




COMUNE DI NAPOLI  
SERVIZIO STATISTICA

# struttura e dimensione delle unità locali delle imprese attive

*Elaborazione su dati dell'Archivio  
statistico delle imprese attive 2009*



COMUNE DI NAPOLI  
SERVIZIO STATISTICA

# struttura e dimensione delle unità locali delle imprese attive

*Elaborazione su dati  
dell'Archivio statistico delle  
imprese attive 2009*

*Pubblicazione a cura del :*

**Servizio Statistica**

*Unità Organizzativa*

**Censimento Permanente della Popolazione e delle  
Abitazioni, Studi e diffusione dell'informazione statistica**

*Responsabile*

**dott. Alfredo Ascione**

Piazza Cavour, 42 - 80100 Napoli  
Tel. 081/7959606

**E-Mail:**     [statistica@comune.napoli.it](mailto:statistica@comune.napoli.it)

Le pubblicazioni prodotte dal Servizio Statistica sono  
consultabili on-line nel sito istituzionale del Comune di  
Napoli :

**[www.comune.napoli.it/statistica](http://www.comune.napoli.it/statistica)**

# Indice

*pag.*

<i>L'Archivio statistico delle imprese attive</i>	6
<i>Struttura e dimensione delle unità locali delle imprese - Anno 2009</i>	7
<i>Tabella di sintesi - Anno 2009</i>	8

## **Capitolo 1**

<i>Struttura e dimensione delle unità locali delle imprese per sezione di attività economica</i>	10
--	----

<b>Tavola 1.1</b> - Unità locali delle imprese e relativi addetti (media annua) per sezione di attività economica (Ateco 2007). Napoli-Anno 2009 (valori assoluti)	11
--	----

<b>Grafico 1.1</b> - Unità locali e addetti (media annua) per sezione di attività economica. Napoli - Anno 2009	12
---	----

<b>Grafico 1.2</b> - Numero medio di addetti alle Unità Locali per sezione di attività economica. Napoli-Anno 2009	13
--	----

<b>Grafico 1.3</b> - Unità locali e addetti per sezione di attività economica. Napoli - Variazioni assolute 2009-2008	14
---	----

<b>Tavola 1.2</b> - Unità locali delle imprese e relativi addetti (media annua) per sezione di attività economica (Ateco 2007). Napoli-Anno 2009 (composizioni e variazioni percentuali)	15
--	----

<b>Tavola 1.2.1</b> - Unità locali delle imprese e relativi addetti (media annua) per sezione di attività economica (Ateco 2007), per classe di addetti. Napoli-Anno 2009 (valori assoluti)	16
---	----

<b>Tavola 1.2.2</b> - Unità locali delle imprese e relativi addetti (media annua) per sezione di attività economica (Ateco 2007), per classe di addetti. Napoli-Anno 2009 (composizioni percentuali)	17
--	----

<b>Grafico 1.4</b> - Unità locali delle imprese per sezione di attività economica, per classe di addetti. Napoli-Anno 2009 (composizioni percentuali)	18
---	----

<b>Grafico 1.5</b> - Addetti alle Unità locali delle imprese per sezione di attività economica, per classe di addetti. Napoli-Anno 2009 (composizioni percentuali)	19
--	----

<b>Tavola 1.2.3</b> - Unità locali delle imprese e relativi addetti (media annua) per sezione di attività economica (Ateco 2007), per classe di addetti. Napoli-Anno 2009 (variazioni assolute)	20
---	----

## **Capitolo 2**

<i>Struttura e dimensione delle unità locali delle imprese per divisione di attività economica</i>	21
--	----

<b>Tavola 2.1</b> - Unità locali delle imprese e relativi addetti (media annua) per divisione di attività economica (Ateco 2007). Napoli-Anno 2009 (valori assoluti)	22
--	----

<b>Grafico 2.1.1</b> - Unità locali per divisione di attività economica. Napoli - Anno 2009	25
---	----

<b>Grafico 2.1.2</b> - Addetti alle Unità locali per divisione di attività economica. Napoli - Anno 2009	26
--	----

<b>Grafico 2.1.3</b> - Numero medio di addetti alle Unità Locali per divisione di attività economica. Napoli - Anno 2009	27
--	----

<b>Grafico 2.1.4</b> - Unità locali e addetti per divisione di attività economica. Napoli - Variazioni assolute 2009-2008	28
---	----

<b>Grafico 2.1.5</b> - Addetti alle Unità locali per divisione di attività economica. Napoli - Variazioni assolute 2009-2008	29
--	----

<b>Tavola 2.2.1</b> - Unità locali delle imprese e relativi addetti (media annua) per divisione di attività economica (Ateco 2007), per classe di addetti. Anno 2009 (valori assoluti)	30
--	----

<b>Tavola 2.2.2</b> - Unità locali delle imprese e relativi addetti (media annua) per divisione di attività economica (Ateco 2007), per classe di addetti. Napoli-Anno 2009 (composizioni percentuali)	32
--	----

<b>Tavola 2.2.3</b> - Unità locali delle imprese e relativi addetti (media annua) per divisione di attività economica (Ateco 2007), per classe di addetti. Napoli-Anno 2009 (variazioni assolute)	<b>34</b>
---	-----------

## **Capitolo 3**

<b>Struttura e dimensione delle unità locali delle imprese per gruppo di attività economica</b>	<b>36</b>
---	-----------

<b>Tavola 3.1</b> - Unità locali delle imprese e relativi addetti (media annua) per gruppo di attività economica (Ateco 2007). Napoli-Anno 2009 (valori assoluti)	<b>37</b>
---	-----------

<b>Tavola 3.2.1</b> - Unità locali delle imprese e relativi addetti (media annua) per gruppo di attività economica (Ateco 2007), per classe di addetti. Napoli-Anno 2009 (valori assoluti)	<b>44</b>
--	-----------

<b>Tavola 3.2.2</b> - Unità locali delle imprese e relativi addetti (media annua) per gruppo di attività economica (Ateco 2007), per classe di addetti. Napoli-Anno 2009 (composizioni percentuali)	<b>50</b>
---	-----------

<b>Tavola 3.2.3</b> - Unità locali delle imprese e relativi addetti (media annua) per gruppo di attività economica (Ateco 2007), per classe di addetti. Napoli-Anno 2009 (variazioni assolute)	<b>56</b>
--	-----------

## **Capitolo 4**

<b>Struttura e dimensione delle unità locali delle imprese per classe di attività economica</b>	<b>62</b>
---	-----------

<b>Tavola 4.1</b> - Unità locali delle imprese e relativi addetti (media annua) per classe di attività economica (Ateco 2007). Napoli-Anno 2009 (valori assoluti)	<b>63</b>
---	-----------

<b>Tavola 4.2.1</b> - Unità locali delle imprese e relativi addetti (media annua) per classe di attività economica (Ateco 2007), per classe di addetti. Napoli-Anno 2009 (valori assoluti)	<b>77</b>
--	-----------

<b>Tavola 4.2.2</b> - Unità locali delle imprese e relativi addetti (media annua) per classe di attività economica (Ateco 2007), per classe di addetti. Napoli-Anno 2009 (composizioni percentuali)	<b>89</b>
---	-----------

<b>Tavola 4.2.3</b> - Unità locali delle imprese e relativi addetti (media annua) per classe di attività economica (Ateco 2007), per classe di addetti. Napoli-Anno 2009 (variazioni assolute)	<b>99</b>
--	-----------

## **Capitolo 5**

<b>Struttura e dimensione delle unità locali delle imprese per categoria di attività economica</b>	<b>111</b>
--	------------

<b>Tavola 5.1</b> - Unità locali delle imprese e relativi addetti (media annua) per categoria di attività economica (Ateco 2007). Napoli-Anno 2009 (valori assoluti)	<b>112</b>
--	------------

<b>Tavola 5.2.1</b> - Unità locali delle imprese e relativi addetti (media annua) per categoria di attività economica (Ateco 2007), per classe di addetti. Napoli-Anno 2009 (valori assoluti)	<b>132</b>
---	------------

<b>Tavola 5.2.2</b> - Unità locali delle imprese e relativi addetti (media annua) per categoria di attività economica (Ateco 2007), per classe di addetti. Napoli-Anno 2009 (composizioni percentuali)	<b>150</b>
--	------------

<b>Tavola 5.2.3</b> - Unità locali delle imprese e relativi addetti (media annua) per categoria di attività economica (Ateco 2007), per classe di addetti. Napoli-Anno 2009 (variazioni assolute)	<b>168</b>
---	------------

## **Appendice**

Struttura della classificazione delle attività economiche Ateco 2007	<b>186</b>
--	------------

## **Archivio statistico delle unità locali delle imprese attive (ASIA-UL)**

Con riferimento all'ambito territoriale del comune di Napoli, si rendono disponibili le informazioni relative alla struttura e dimensione delle unità locali delle imprese attive. Le informazioni sono state elaborate per ciascun livello di attività economica, dal generale al particolare (sezione, divisione, gruppo, classe e categoria ATECO 2007), utilizzando i dati elementari dell' Archivio ASIA - UNITA' LOCALI.

L'Archivio Statistico delle unità locali delle Imprese Attive (ASIA-UL), aggiornato annualmente dall'Istat, è costituito dalle unità economiche che esercitano arti e professioni nelle attività industriali, commerciali e dei servizi alle imprese e alle famiglie.

L'Archivio fa riferimento al luogo fisico nel quale un'unità giuridico-economica esercita una o più attività economiche, e fornisce informazioni che riguardano la localizzazione, l'attività economica e il numero di addetti delle unità locali dipendenti da imprese attive per almeno sei mesi nell'anno di riferimento .

Nel contesto locale, l'Archivio rappresenta uno strumento di primaria importanza per monitorare con continuità l'evoluzione della struttura produttiva, altrimenti rappresentata a cadenza decennale dal Censimento dell'Industria.

Il campo di osservazione dell'ASIA esclude le attività economiche relative a: agricoltura, silvicoltura e pesca (sezione A); amministrazione pubblica e difesa; assicurazione sociale obbligatoria (sezione O); attività di organizzazioni associative (divisione 94 della sezione S); attività di famiglie e convivenze come datori di lavoro per personale domestico; produzione di beni e servizi indifferenziati per uso proprio da parte di famiglie e convivenze (sezione T); organizzazioni ed organismi extraterritoriali (sezione U); le unità classificate come istituzioni pubbliche e istituzioni private non profit.

## struttura e dimensione delle unità locali delle imprese - Anno 2009

Nel 2009 le Unità Locali delle imprese attive nell'industria e nei servizi sono 73.103 e occupano complessivamente 254.445 addetti.

Gli addetti sono concentrati nel settore del COMMERCIO ALL'INGROSSO E AL DETTAGLIO; RIPARAZIONE DI AUTOVEICOLI E MOTOCICLI (19,83%), nel NOLEGGIO, AGENZIE DI VIAGGIO, SERVIZI DI SUPPORTO ALLE IMPRESE (13,56%), nel TRASPORTO E MAGAZZINAGGIO (13,12%), nelle ATTIVITÀ MANIFATTURIERE (9,23%) e nelle ATTIVITÀ PROFESSIONALI, SCIENTIFICHE E TECNICHE (8,76%).

### dinamica delle unità locali e dell'occupazione

Rispetto all'anno precedente, il numero delle unità locali delle imprese diminuisce del 2,58% (-1.939), quello dell'occupazione dell'1,49% (-3.857).

Il **settore economico dell'industria** registra una riduzione sia nel numero di unità locali (-615, -6,38%) che nell'occupazione (-2.449, -4,77%).

- Aumenta il comparto delle unità locali delle imprese di ESTRAZIONE DI MINERALI DA CAVE E MINIERE (+25% le unità e +224,18% l'occupazione).
- I comparti relativi alla FORNITURA DI ENERGIA ELETTRICA, GAS, VAPORE E ARIA CONDIZIONATA ed alla FORNITURA DI ACQUA; RETI FOGNARIE, ATTIVITÀ DI GESTIONE DEI RIFIUTI E RISANAMENTO registrano un aumento di numero (rispettivamente +4,05% e +6,71%) ed una flessione dell'occupazione (rispettivamente -11,95% e -3,44%).
- Si rileva, invece, una diminuzione consistente delle unità locali e dell'occupazione nelle ATTIVITÀ MANIFATTURIERE (rispettivamente - 7,77% e -3,49%).
- Nelle COSTRUZIONI la diminuzione delle unità locali e dell'occupazione è rispettivamente del 5,37% e del 6,80%.

il **settore economico dei servizi** registra una diminuzione del numero delle unità locali (-1.324, -2,02%) e dell'occupazione (-1.407, -0,68%).

- La diminuzione delle unità locali e dell'occupazione interessa tutte le sezioni economiche dei servizi, ad eccezione dell'ATTIVITÀ FINANZIARIE E ASSICURATIVE (rispettivamente +7,53% e +1,94%) e della SANITA' E ASSISTENZA SOCIALE (rispettivamente +0,36%, e +2,15%).
- Nella sezione del NOLEGGIO, AGENZIE DI VIAGGIO, SERVIZI DI SUPPORTO ALLE IMPRESE, nonostante la diminuzione del numero di unità locali (-4,75%), l'occupazione aumenta (+4,18%).

### dimensione delle unità locali

Il sistema produttivo è caratterizzato dalla forte presenza di unità locali con un solo addetto: 47.528 unità locali, pari al 65,02%, occupano il 18,74% degli addetti (47.675).

- Le unità locali con meno di 10 addetti (69.778, 95,45%, occupano il 47,77% degli addetti (121.558).
- Le unità locali da 10 a 49 addetti (2.875, 3,93%) occupano il 19,91% degli addetti (50.648).
- Le unità locali da 50 a 249 addetti (366, 0,50%) occupano il 14,53% degli occupati (36.964).
- Le unità locali con più di 249 addetti (84, 0,11%) occupano il 17,79% degli addetti (45.274 addetti).

## tavola riassuntiva

<i>unità locali e addetti</i>	<b>2009</b>	<b>2008</b>	<b>Variazione percentuale</b>
<b>Unità locali</b>	<b>73.103</b>	<b>75.042</b>	<b>-2,58</b>
Unità locali - Industria	9.031	9.646	-6,38
<i>Unità locali - Industria in senso stretto</i>	5.029	5.417	-7,16
<i>Unità locali - Costruzioni</i>	4.002	4.229	-5,37
Unità locali - Servizi	64.072	65.396	-2,02
<i>Unità locali - Commercio, trasporti e alberghi</i>	30.656	31.777	-3,53
<i>Unità locali - Altri servizi</i>	33.416	33.619	-0,60
Unità locali con un addetto	47.528	49.258	-3,51
Unità locali con 2-9 addetti	22.250	22.427	-0,79
Unità locali con 10-49 addetti	2.875	2.903	-0,96
Unità locali con 50 e più addetti	450	454	-0,88
<b>Addetti alle unità locali</b>	<b>254.445</b>	<b>258.302</b>	<b>-1,49</b>
Addetti alle unità locali - Industria	48.875	51.324	-4,77
<i>Addetti alle unità locali - Industria in senso stretto</i>	30.135	31.216	-3,46
<i>Addetti alle unità locali - Costruzioni</i>	18.740	20.108	-6,80
Addetti alle unità locali - Servizi	205.570	206.977	-0,68
<i>Addetti alle unità locali - Commercio, trasporti e alberghi</i>	98.524	100.444	-1,91
<i>Addetti alle unità locali - Altri servizi</i>	107.046	106.534	0,48

<i>indicatori</i>	<b>2009</b>	<b>2008</b>	<b>Variazione percentuale</b>
<b>Unità locali dell'industria per 100 unità locali</b>	<b>12,35</b>	<b>12,85</b>	<b>-3,89</b>
<i>Unità locali dell'industria in senso stretto per 100 unità locali</i>	6,88	7,22	-4,70
<i>Unità locali delle costruzioni per 100 unità locali</i>	5,47	5,64	-2,86
<b>Unità locali dei servizi per 100 unità locali</b>	<b>87,65</b>	<b>87,15</b>	<b>0,57</b>
<i>Unità locali del commercio, trasporti e alberghi per 100 unità locali</i>	41,94	42,35	-0,97
<i>Unità locali degli altri servizi per 100 unità locali</i>	45,71	44,80	2,03
Unità locali con un addetto per 100 unità locali	65,02	65,64	-0,95
Unità locali con 2-9 addetti per 100 unità locali	30,44	29,89	1,84
Unità locali con 10-49 addetti per 100 unità locali	3,93	3,87	1,66
Unità locali con 50 e più addetti per 100 unità locali	0,62	0,60	1,75
<b>Addetti alle unità locali dell'industria per 100 unità locali</b>	<b>19,21</b>	<b>19,87</b>	<b>-3,33</b>
<i>Addetti alle unità locali dell'industria in senso stretto per 100 addetti alle unità locali</i>	11,84	12,09	-2,00
<i>Addetti alle unità locali delle costruzioni per 100 addetti alle unità locali</i>	7,36	7,78	-5,39
<b>Addetti alle unità locali dei servizi per 100 unità locali</b>	<b>80,79</b>	<b>80,13</b>	<b>0,83</b>
<i>Addetti alle unità locali del Commercio all'ingrosso e al dettaglio; riparazione di autoveicoli, motocicli e di beni personali e per la casa per 100 addetti alle unità locali</i>	38,72	38,89	-0,42
<i>Addetti alle unità locali degli altri servizi per 100 addetti alle unità locali</i>	42,07	41,24	2,00
<b>Dimensione media delle unità locali</b>	<b>3,48</b>	<b>3,44</b>	<b>1,12</b>
Dimensione media delle unità locali dell'industria	5,41	5,32	1,71
<i>Dimensione media delle unità locali dell'industria in senso stretto</i>	5,99	5,76	3,98
<i>Dimensione media delle unità locali delle costruzioni</i>	4,68	4,75	-1,52
Dimensione media delle unità locali dei servizi	3,21	3,16	1,37
<i>Dimensione media delle unità locali del commercio, trasporti e alberghi</i>	3,21	3,16	1,68
<i>Dimensione media delle unità locali degli altri servizi</i>	3,20	3,17	1,09



<b>Addetti alle unità locali per 1000 abitanti in età lavorativa (15-64 anni)</b>	<b>398</b>	<b>402</b>	<b>-0,92</b>
Addetti alle unità locali dell'industria per 1000 abitanti in età lavorativa (15-64 anni)	76	80	-4,22
<i>Addetti alle unità locali dell'industria in senso stretto per 1000 abitanti in età lavorativa (15-64 anni)</i>	47	49	-2,91
<i>Addetti alle unità locali delle costruzioni per 1000 abitanti in età lavorativa (15-64 anni)</i>	29	31	-6,27
Addetti alle unità locali dei servizi per 1000 abitanti in età lavorativa (15-64 anni)	321	322	-0,11
<i>Addetti alle unità locali del commercio, trasporti e alberghi per 1000 abitanti in età lavorativa (15-64 anni)</i>	154	156	-1,35
<i>Addetti alle unità locali degli altri servizi per 1000 abitanti in età lavorativa (15-64 anni)</i>	167	166	1,06

# Capitolo 1

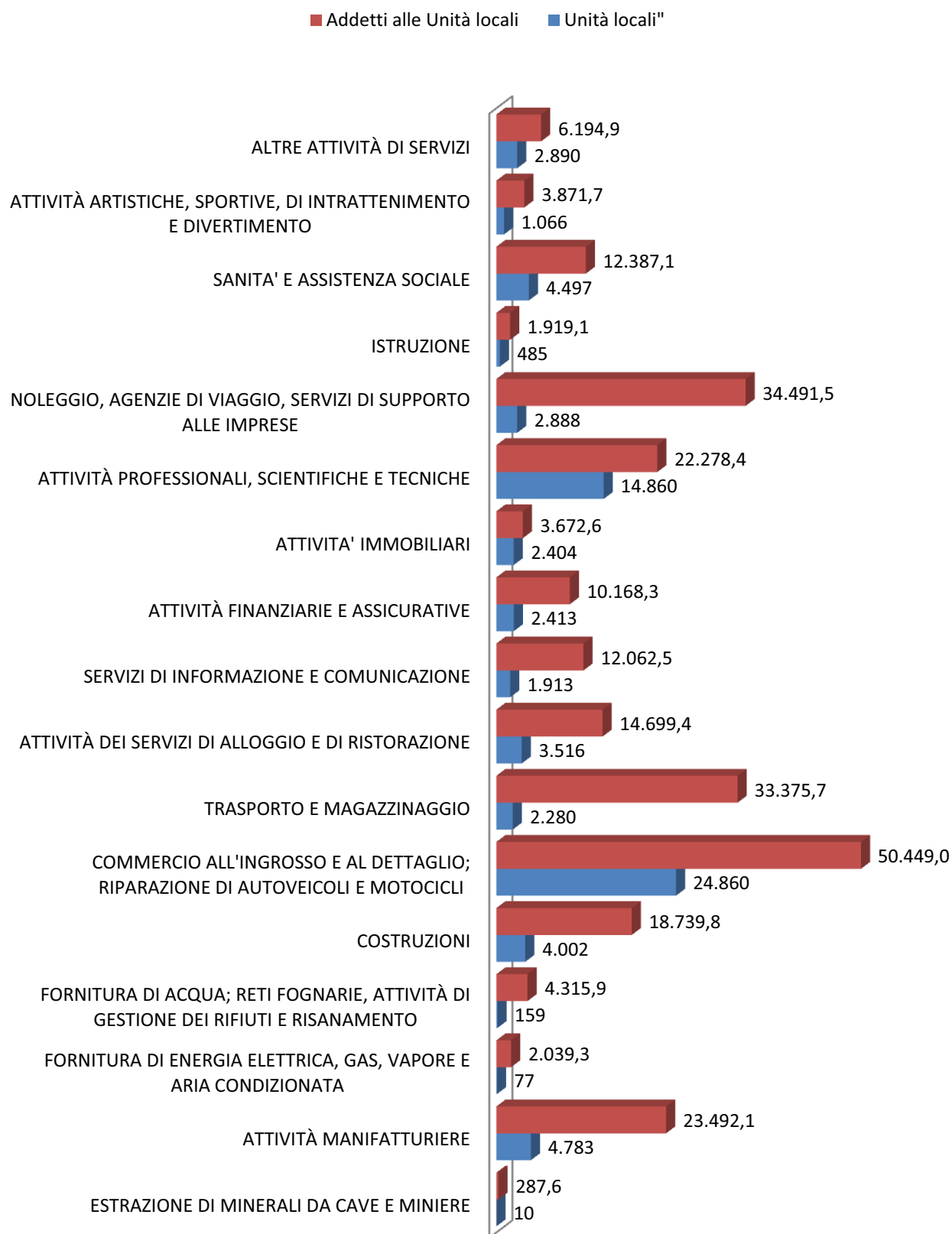
Struttura e dimensione delle unità locali delle  
imprese per sezione di attività economica

Tavola 1.1 - Unità locali delle imprese e relativi addetti (media annua) per sezione di attività economica (Ateco 2007). Napoli-Anno 2009 (valori assoluti)

Sezione	Unità locali anno 2009			Unità locali anno 2008			Variazione assoluta 2009-2008		
	Numero	Addetti	Numero medio di addetti	Numero	Addetti	Numero medio di addetti	Unità Locali	Addetti	Numero medio di addetti
<b>B</b> ESTRAZIONE DI MINERALI DA CAVE E MINIERE	10	287,6	28,76	8	88,7	11,09	2	198,9	17,67
<b>C</b> ATTIVITÀ MANIFATTURIERE	4.783	23.492,1	4,91	5.186	24.341,8	4,69	-	403 -	849,7
<b>D</b> FORNITURA DI ENERGIA ELETTRICA, GAS, VAPORE E ARIA CONDIZIONATA	77	2.039,3	26,48	74	2.316,0	31,30	3	-	276,7
<b>E</b> FORNITURA DI ACQUA; RETI FOGNARIE, ATTIVITÀ DI GESTIONE DEI RIFIUTI E RISANAMENTO	159	4.315,9	27,14	149	4.469,8	30,00	10	-	153,9
<b>F</b> COSTRUZIONI	4.002	18.739,8	4,68	4.229	20.108,1		-	227 -	1.368,3
<b>G</b> COMMERCIO ALL'INGROSSO E AL DETTAGLIO; RIPARAZIONE DI AUTOVEICOLI E MOTOCICLI	24.860	50.449,0	2,03	25.853	51.826,7	2,00	-	993 -	1.377,8
<b>H</b> TRASPORTO E MAGAZZINAGGIO	2.280	33.375,7	14,64	2.323	33.507,2	14,42	-	43 -	131,5
<b>I</b> ATTIVITÀ DEI SERVIZI DI ALLOGGIO E DI RISTORAZIONE	3.516	14.699,4	4,18	3.601	15.109,9	4,20	-	85 -	410,5
<b>J</b> SERVIZI DI INFORMAZIONE E COMUNICAZIONE	1.913	12.062,5	6,31	2.014	13.315,0	6,61	-	101 -	1.252,5
<b>K</b> ATTIVITÀ FINANZIARIE E ASSICURATIVE	2.413	10.168,3	4,21	2.244	9.974,9	4,45	169	-	193,5
<b>L</b> ATTIVITÀ IMMOBILIARI	2.404	3.672,6	1,53	2.310	3.782,5	1,64	94	-	109,9
<b>M</b> ATTIVITÀ PROFESSIONALI, SCIENTIFICHE E TECNICHE	14.860	22.278,4	1,50	14.981	22.734,1	1,52	-	121 -	455,6
<b>N</b> NOLEGGIO, AGENZIE DI VIAGGIO, SERVIZI DI SUPPORTO ALLE IMPRESE	2.888	34.491,5	11,94	3.032	33.106,2	10,92	-	144	1.385,4
<b>P</b> ISTRUZIONE	485	1.919,1	3,96	498	1.993,7	4,00	-	13 -	74,6
<b>Q</b> SANITÀ E ASSISTENZA SOCIALE	4.497	12.387,1	2,75	4.481	12.127,0	2,71	16	-	260,2
<b>R</b> ATTIVITÀ ARTISTICHE, SPORTIVE, DI INTRATTENIMENTO E DIVERTIMENTO	1.066	3.871,7	3,63	1.114	3.889,1	3,49	-	48 -	17,4
<b>S</b> ALTRE ATTIVITÀ DI SERVIZI	2.890	6.194,9	2,14	2.945	5.611,3	1,91	-	55	583,6
<b>TOTALE</b>	<b>73.103</b>	<b>#####</b>	<b>3,48</b>	<b>75.042</b>	<b>#####</b>	<b>3,44</b>	<b>-</b>	<b>1.939</b>	<b>- 3.856,9</b>

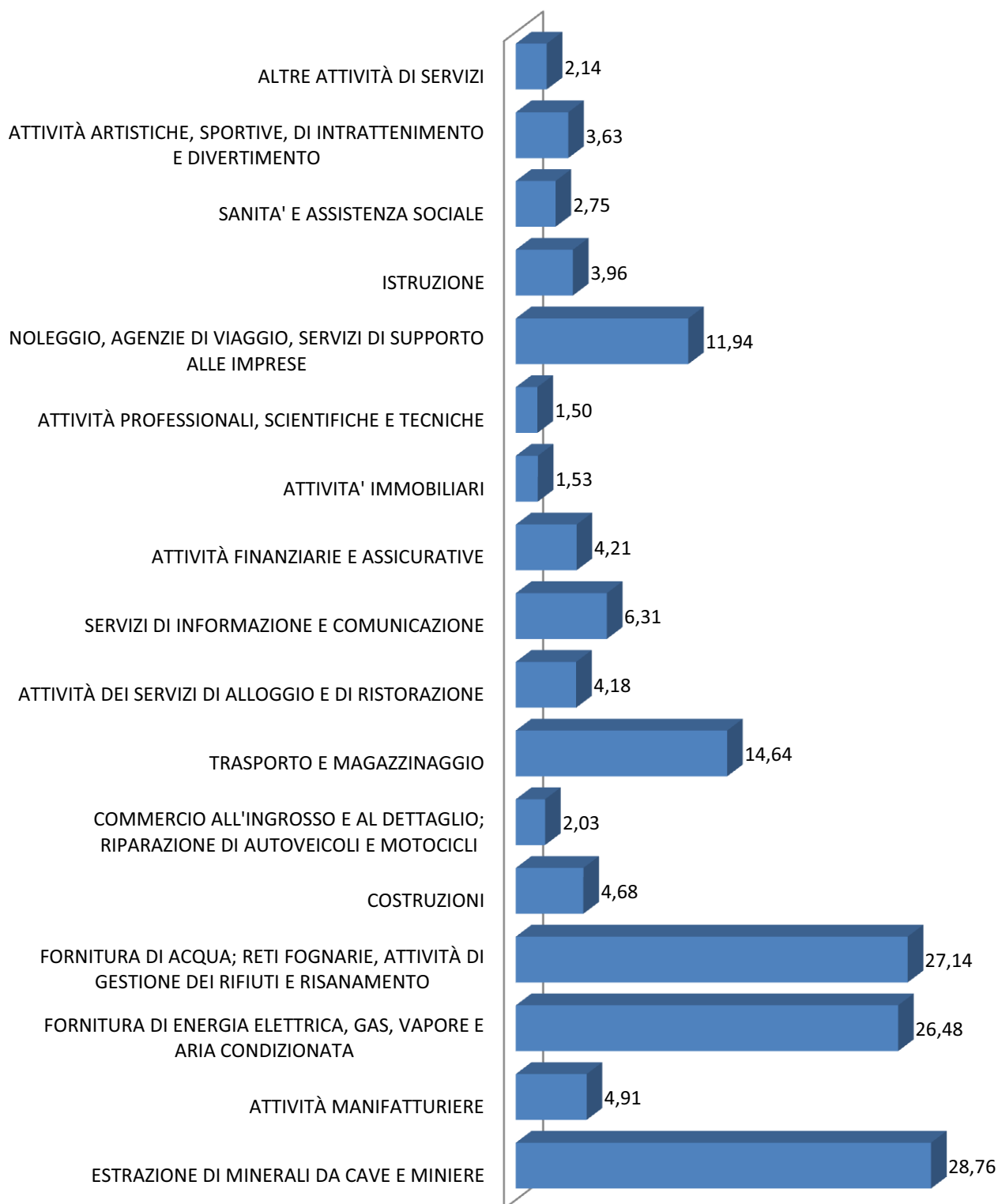
Servizio Statistica Comune di Napoli - Elaborazione su dati elementari del registro Asia delle Unità Locali (Archivio statistico delle imprese attive)

**Grafico 1.1 - Unità locali ed addetti (media annua) per sezione di attività economica. Napoli - Anno 2009**



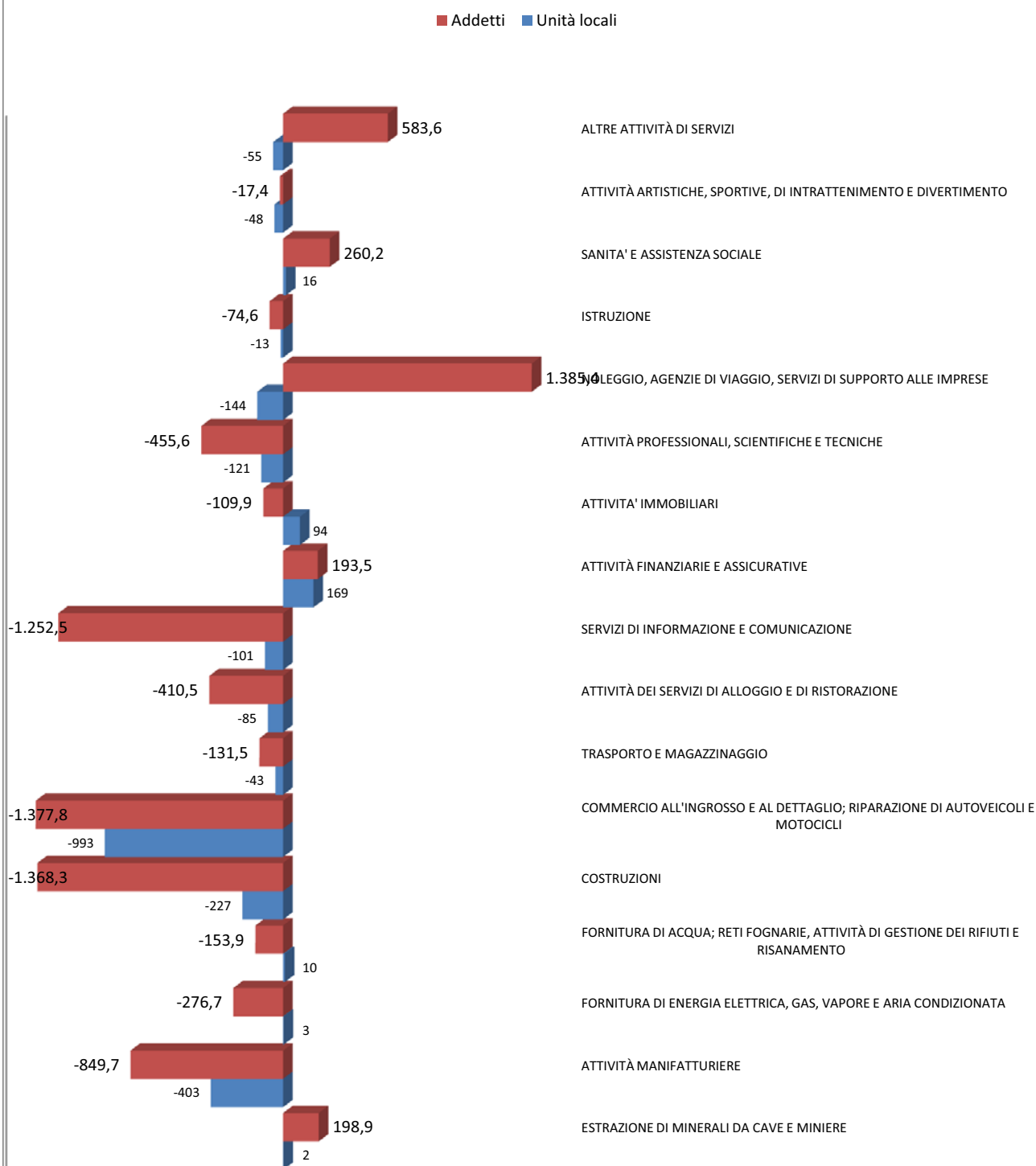
Servizio Statistica Comune di Napoli - Elaborazione su dati elementari del registro Asia delle Unità Locali (Archivio statistico delle imprese attive)

**Grafico 1.2 - Numero medio di addetti alle Unità locali per sezione di attività economica. Napoli - Anno 2009**



Servizio Statistica Comune di Napoli - Elaborazione su dati elementari del registro Asia delle Unità Locali (Archivio statistico delle imprese attive)

**Grafico 1.3 - Unità locali ed Addetti per sezione di attività economica. Napoli  
- Variazioni assolute 2009-2008**



Servizio Statistica Comune di Napoli - Elaborazione su dati elementari del registro Asia delle Unità Locali (Archivio statistico delle imprese attive)

Tavola 1.2 - Unità locali delle imprese e relativi addetti (media annua) per sezione di attività economica (Ateco 2007). Napoli-Anno 2009 (composizioni e variazioni percentuali)

Sezione	Unità locali anno 2009		Unità locali anno 2008		Variazioni percentuali 2009-2008	
	Numero	Addetti	Numero	Addetti	Unità Locali	Addetti
<b>B</b> ESTRAZIONE DI MINERALI DA CAVE E MINIERE	0,01	0,11	0,01	0,03	25,00	224,18
<b>C</b> ATTIVITÀ MANIFATTURIERE	6,54	9,23	6,91	9,42	-	3,49
<b>D</b> FORNITURA DI ENERGIA ELETTRICA, GAS, VAPORE E ARIA CONDIZIONATA	0,11	0,80	0,10	0,90	4,05	11,95
<b>E</b> FORNITURA DI ACQUA; RETI FOGNARIE, ATTIVITÀ DI GESTIONE DEI RIFIUTI E RISANAMENTO	0,22	1,70	0,20	1,73	6,71	3,44
<b>F</b> COSTRUZIONI	5,47	7,36	5,64	7,78	-	6,80
<b>G</b> COMMERCIO ALL'INGROSSO E AL DETTAGLIO; RIPARAZIONE DI AUTOVEICOLI E MOTOCICLI	34,01	19,83	34,45	20,06	-	2,66
<b>H</b> TRASPORTO E MAGAZZINAGGIO	3,12	13,12	3,10	12,97	-	0,39
<b>I</b> ATTIVITÀ DEI SERVIZI DI ALLOGGIO E DI RISTORAZIONE	4,81	5,78	4,80	5,85	-	2,72
<b>J</b> SERVIZI DI INFORMAZIONE E COMUNICAZIONE	2,62	4,74	2,68	5,15	-	9,41
<b>K</b> ATTIVITÀ FINANZIARIE E ASSICURATIVE	3,30	4,00	2,99	3,86	7,53	1,94
<b>L</b> ATTIVITÀ IMMOBILIARI	3,29	1,44	3,08	1,46	4,07	2,91
<b>M</b> ATTIVITÀ PROFESSIONALI, SCIENTIFICHE E TECNICHE	20,33	8,76	19,96	8,80	-	2,00
<b>N</b> NOLEGGIO, AGENZIE DI VIAGGIO, SERVIZI DI SUPPORTO ALLE IMPRESE	3,95	13,56	4,04	12,82	-	4,18
<b>P</b> ISTRUZIONE	0,66	0,75	0,66	0,77	-	3,74
<b>Q</b> SANITÀ E ASSISTENZA SOCIALE	6,15	4,87	5,97	4,69	0,36	2,15
<b>R</b> ATTIVITÀ ARTISTICHE, SPORTIVE, DI INTRATTENIMENTO E DIVERTIMENTO	1,46	1,52	1,48	1,51	-	0,45
<b>S</b> ALTRE ATTIVITÀ DI SERVIZI	3,95	2,43	3,92	2,17	-	10,40
<b>TOTALE</b>	<b>100</b>	<b>100</b>	<b>100</b>	<b>100</b>	<b>-</b>	<b>1,49</b>

Servizio Statistica Comune di Napoli - Elaborazione su dati elementari del registro Asia delle Unità Locali (Archivio statistico delle imprese attive)

Tavola 1.2.1 - Unità locali delle imprese e relativi addetti (media annua) per sezione di attività economica (Ateco 2007), per classe di addetti. Napoli-Anno 2009 (valori assoluti)

Sezione	UNITÀ LOCALI										ADDETTI					Totale		
	1 addetto	2-5 addetti	6-9 addetti	10-19 addetti	20-49 addetti	50-99 addetti	100-249 addetti	250 addetti e più	Totale	1 addetto	2-5 addetti	6-9 addetti	10-19 addetti	20-49 addetti	50-99 addetti		100-249 addetti	250 addetti e più
B ESTRAZIONE DI MINERALI DA CAVE E MINIERE	2	3	-	-	3	1	1	1	-	10	1,4	9,5	-	104,3	67,7	104,8	-	287,6
C ATTIVITÀ MANIFATTURIERE	2.383	1.583	358	319	109	17	7	7	4.783	2.407,3	4.527,0	2.569,6	4.174,7	3.097,4	1.084,2	1.207,4	4.424,6	23.492,1
D FORNITURA DI ENERGIA ELETTRICA, GAS, VAPORE E ARIA CONDIZIONATA	28	18	4	6	9	6	4	2	77	28,0	43,3	27,0	81,9	281,4	365,6	575,9	636,3	2.039,3
E FORNITURA DI ACQUA; RETI FOGNARIE, ATTIVITÀ DI GESTIONE DEI RIFIUTI E RISANAMENTO	43	47	16	16	20	3	10	4	159	43,7	150,4	116,6	230,1	604,7	253,5	1.487,0	1.430,0	4.315,9
F COSTRUZIONI	1.651	1.559	375	275	112	18	1	1	4.002	1.698,6	4.439,5	2.695,9	3.648,2	3.253,2	1.197,3	1.432,3	375,0	18.739,8
G COMMERCIO ALL'INGROSSO E AL DETTAGLIO; RIPARAZIONE DI AUTOVEICOLI E MOTOCICLI	16.767	6.716	802	446	107	21	1	-	24.860	16.778,4	17.785,5	5.610,1	5.758,8	2.946,3	1.464,9	105,0	-	50.449,0
H TRASPORTO E MAGAZZINAGGIO	893	748	253	185	97	38	39	27	2.280	907,3	2.239,3	1.817,4	2.419,2	2.984,4	2.571,1	6.061,4	14.375,5	33.375,7
I ATTIVITÀ DEI SERVIZI DI ALLOGGIO E DI RISTORAZIONE	1.513	1.442	263	189	81	22	6	-	3.516	1.537,1	4.096,2	1.895,7	2.410,3	2.342,2	1.546,4	871,4	-	14.699,4
J SERVIZI DI INFORMAZIONE E COMUNICAZIONE	1.080	557	106	94	52	11	9	4	1.913	1.080,5	1.573,2	772,5	1.235,4	1.475,9	750,3	1.234,6	3.940,2	12.062,5
K ATTIVITÀ FINANZIARIE E ASSICURATIVE	1.431	593	195	130	48	8	5	3	2.413	1.432,7	1.784,5	1.396,0	1.630,5	1.412,3	537,5	756,8	1.218,1	10.168,3
L ATTIVITÀ IMMOBILIARI	1.806	554	36	7	-	-	1	-	2.404	1.810,4	1.370,4	246,5	83,7	-	-	161,7	-	3.672,6
M ATTIVITÀ PROFESSIONALI, SCIENTIFICHE E TECNICHE	12.273	2.298	168	85	27	8	1	-	14.860	12.266,3	6.143,7	1.176,2	1.077,8	760,3	630,8	223,3	-	22.278,4
N NOLEGGIO, AGENZIE DI VIAGGIO, SERVIZI DI SUPPORTO ALLE IMPRESE	1.641	813	146	110	76	32	38	32	2.888	1.646,7	2.293,2	1.050,2	1.402,5	2.339,6	2.155,0	5.994,7	17.609,8	34.491,5
P ISTRUZIONE	236	172	28	37	9	3	-	-	485	238,4	490,5	205,8	482,6	274,9	227,0	-	-	1.919,1
Q SANITÀ E ASSISTENZA SOCIALE	3.067	1.157	120	92	27	22	10	2	4.497	3.071,7	2.941,2	845,7	1.197,5	854,1	1.472,1	1.409,9	595,0	12.387,1
R ATTIVITÀ ARTISTICHE, SPORTIVE, DI INTRATTENIMENTO E DIVERTIMENTO	698	250	47	35	28	5	2	1	1.066	697,2	708,5	327,6	453,7	830,7	319,3	270,8	264,0	3.871,7
S ALTRE ATTIVITÀ DI SERVIZI	2.016	746	77	34	10	6	-	1	2.890	2.029,4	1.985,0	550,1	451,5	348,5	424,4	-	406,0	6.194,9
	<b>47.528</b>	<b>19.256</b>	<b>2.994</b>	<b>2.060</b>	<b>815</b>	<b>221</b>	<b>145</b>	<b>84</b>	<b>73.103</b>	<b>47.675,1</b>	<b>52.580,6</b>	<b>21.302,8</b>	<b>26.738,2</b>	<b>23.910,2</b>	<b>15.066,9</b>	<b>21.897,0</b>	<b>45.274,4</b>	<b>254.445,0</b>

Servizio Statistica Comune di Napoli - Elaborazione su dati elementari del registro Asia delle Unità Locali (Archivio statistico delle imprese attive)

Poiché il numero degli addetti è calcolato come media annua, la classe dimensionale "1" comprende le unità con in media fino a "1,49" addetti, la classe "2-6" comprende quelle con addetti da "1,50 a 5,49", e così via.



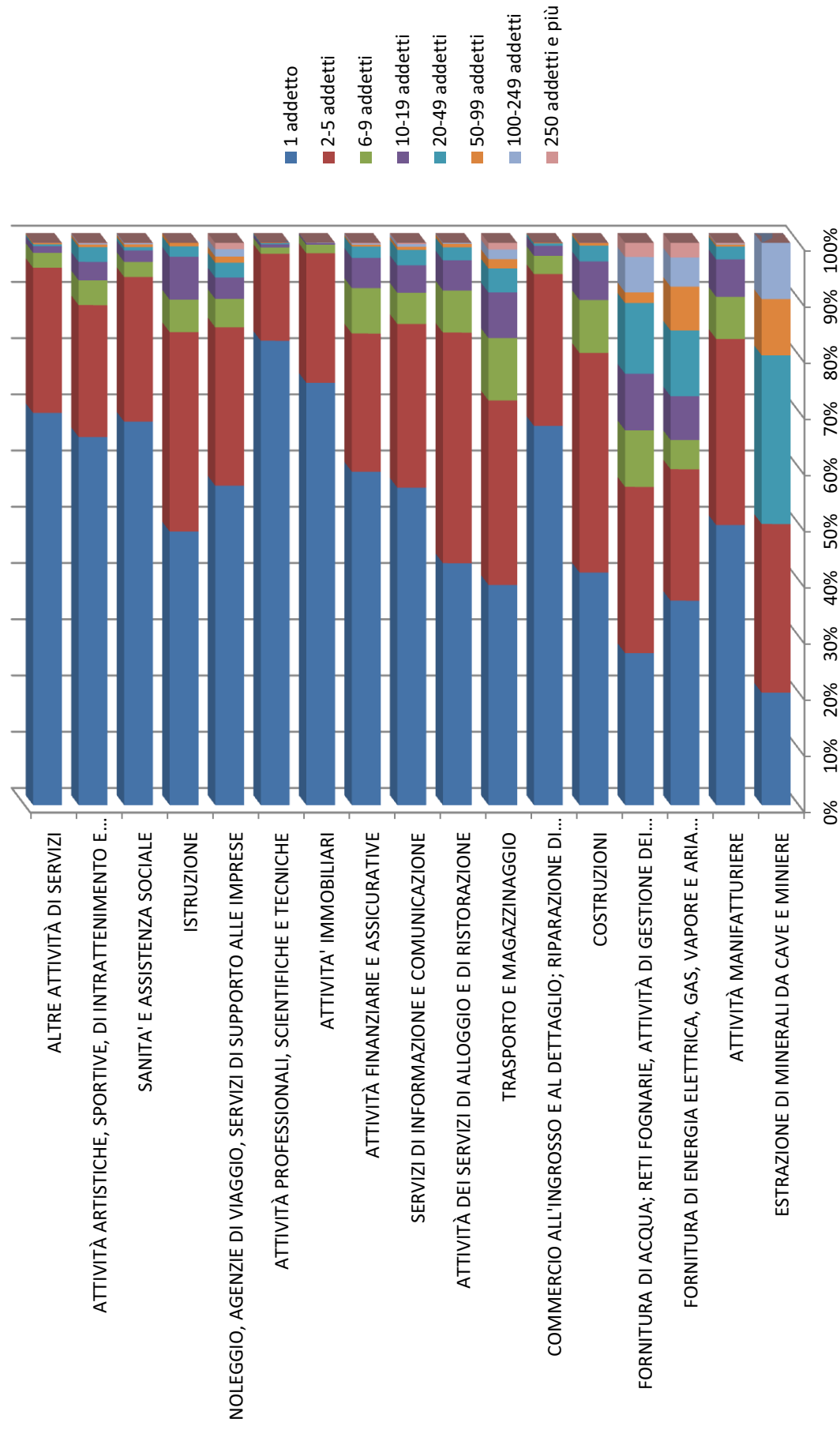
Tavola 1.2.2 - Unità locali delle imprese e relativi addetti (media annua) per sezione di attività economica (Ateco 2007), per classe di addetti. Napoli-Anno 2009 (composizioni percentuali)

Sezione	UNITA' LOCALI										ADDETTI					Totale addetti e più												
	1 addetto	2-5 addetti	6-9 addetti	10-19 addetti	20-49 addetti	50-99 addetti	100-249 addetti	250 addetti e più	Totale addetti	1 addetto	2-5 addetti	6-9 addetti	10-19 addetti	20-49 addetti	50-99 addetti		100-249 addetti	250 addetti e più										
B ESTRAZIONE DI MINERALI DA CAVE E MINIERE	20,0	30,0	-	-	30,0	10,0	10,0	10,0	10,0	10,0	10,0	10,0	10,0	10,0	10,0	10,0	10,0	100	0,5	3,3	-	-	36,3	23,5	36,4	-	100	
C ATTIVITÀ MANIFATTURIERE	49,8	33,1	7,5	6,7	2,3	0,4	0,1	0,1	0,1	0,1	0,1	0,1	0,1	0,1	0,1	0,1	0,1	100	10,2	19,3	10,9	17,8	13,2	4,6	5,1	18,8	100	
D FORNITURA DI ENERGIA ELETTRICA, GAS, VAPORE E ARIA CONDIZIONATA	36,4	23,4	5,2	7,8	11,7	7,8	5,2	2,6	100	1,4	2,1	1,3	4,0	13,8	17,9	28,2	31,2	100	1,4	2,1	1,3	4,0	13,8	17,9	28,2	31,2	100	
E FORNITURA DI ACQUA; RETI FOGNARIE, ATTIVITÀ DI GESTIONE DEI RIFIUTI E RISANAMENTO	27,0	29,6	10,1	10,1	12,6	1,9	6,3	2,5	100	1,0	3,5	2,7	5,3	14,0	5,9	34,5	33,1	100	1,0	3,5	2,7	5,3	14,0	5,9	34,5	33,1	100	
F COSTRUZIONI	41,3	39,0	9,4	6,9	2,8	0,4	0,0	0,0	100	9,1	23,7	14,4	19,5	17,4	6,4	7,6	2,0	100	9,1	23,7	14,4	19,5	17,4	6,4	7,6	2,0	100	
G COMMERCIO ALL'INGROSSO E AL DETTAGLIO; RIPARAZIONE DI AUTOVEICOLI E MOTOCICLI	67,4	27,0	3,2	1,8	0,4	0,1	0,0	-	100	33,3	35,3	11,1	11,4	5,8	2,9	0,2	-	100	33,3	35,3	11,1	11,4	5,8	2,9	0,2	-	100	
H TRASPORTO E MAGAZZINAGGIO	39,2	32,8	11,1	8,1	4,3	1,7	1,7	1,2	100	2,7	6,7	5,4	7,2	8,9	7,7	18,2	43,1	100	2,7	6,7	5,4	7,2	8,9	7,7	18,2	43,1	100	
I ATTIVITÀ DEI SERVIZI DI ALLOGGIO E DI RISTORAZIONE	43,0	41,0	7,5	5,4	2,3	0,6	0,2	-	100	10,5	27,9	12,9	16,4	15,9	10,5	5,9	-	100	10,5	27,9	12,9	16,4	15,9	10,5	5,9	-	100	
J SERVIZI DI INFORMAZIONE E COMUNICAZIONE	56,5	29,1	5,5	4,9	2,7	0,6	0,5	0,2	100	9,0	13,0	6,4	10,2	12,2	6,2	10,2	32,7	100	9,0	13,0	6,4	10,2	12,2	6,2	10,2	32,7	100	
K ATTIVITÀ FINANZIARIE E ASSICURATIVE	59,3	24,6	8,1	5,4	2,0	0,3	0,2	0,1	100	14,1	17,5	13,7	16,0	13,9	5,3	7,4	12,0	100	14,1	17,5	13,7	16,0	13,9	5,3	7,4	12,0	100	
L ATTIVITÀ IMMOBILIARI	75,1	23,0	1,5	0,3	-	-	0,0	-	100	49,3	37,3	6,7	2,3	-	-	4,4	-	100	49,3	37,3	6,7	2,3	-	-	-	4,4	-	100
M ATTIVITÀ PROFESSIONALI, SCIENTIFICHE E TECNICHE	82,6	15,5	1,1	0,6	0,2	0,1	0,0	-	100	55,1	27,6	5,3	4,8	3,4	2,8	1,0	-	100	55,1	27,6	5,3	4,8	3,4	2,8	1,0	-	100	
N NOLEGGIO, AGENZIE DI VIAGGIO, SERVIZI DI SUPPORTO ALLE IMPRESE	56,8	28,2	5,1	3,8	2,6	1,1	1,3	1,1	100	4,8	6,6	3,0	4,1	6,8	6,2	17,4	51,1	100	4,8	6,6	3,0	4,1	6,8	6,2	17,4	51,1	100	
P ISTRUZIONE	48,7	35,5	5,8	7,6	1,9	0,6	-	-	100	12,4	25,6	10,7	25,1	14,3	11,8	-	-	100	12,4	25,6	10,7	25,1	14,3	11,8	-	-	100	
Q SANITÀ E ASSISTENZA SOCIALE	68,2	25,7	2,7	2,0	0,6	0,5	0,2	0,0	100	24,8	23,7	6,8	9,7	6,9	11,9	11,4	4,8	100	24,8	23,7	6,8	9,7	6,9	11,9	11,4	4,8	100	
R ATTIVITÀ ARTISTICHE, SPORTIVE, DI INTRATTENIMENTO E DIVERTIMENTO	65,5	23,5	4,4	3,3	2,6	0,5	0,2	0,1	100	18,0	18,3	8,5	11,7	21,5	8,2	7,0	6,8	100	18,0	18,3	8,5	11,7	21,5	8,2	7,0	6,8	100	
S ALTRE ATTIVITÀ DI SERVIZI	69,8	25,8	2,7	1,2	0,3	0,2	-	0,0	100	32,8	32,0	8,9	7,3	5,6	6,9	-	6,6	100	32,8	32,0	8,9	7,3	5,6	6,9	-	6,6	100	
	<b>65,0</b>	<b>26,3</b>	<b>4,1</b>	<b>2,8</b>	<b>1,1</b>	<b>0,3</b>	<b>0,2</b>	<b>0,1</b>	<b>100</b>	<b>18,7</b>	<b>20,7</b>	<b>8,4</b>	<b>10,5</b>	<b>9,4</b>	<b>5,9</b>	<b>8,6</b>	<b>17,8</b>	<b>100</b>	<b>18,7</b>	<b>20,7</b>	<b>8,4</b>	<b>10,5</b>	<b>9,4</b>	<b>5,9</b>	<b>8,6</b>	<b>17,8</b>	<b>100</b>	

Servizio Statistica Comune di Napoli - Elaborazione su dati elementari del registro Asia delle Unità Locali (Archivio statistico delle imprese attive)

Poiché il numero degli addetti è calcolato come media annua, la classe dimensionale "1" comprende le unità con in media fino a "1,49" addetti, la classe "2-6" comprende quelle con addetti da "1,50 a 5,49", e così via.

**Grafico 1.4 - Unità locali delle imprese per sezione di attività economica, per classe di addetti.**  
**Napoli-Anno 2009 (composizioni percentuali)**



**Grafico 1.5 - Addetti alle Unità locali delle imprese per sezione di attività economica, per classe di addetti. Napoli-Anno 2009 (composizioni percentuali)**

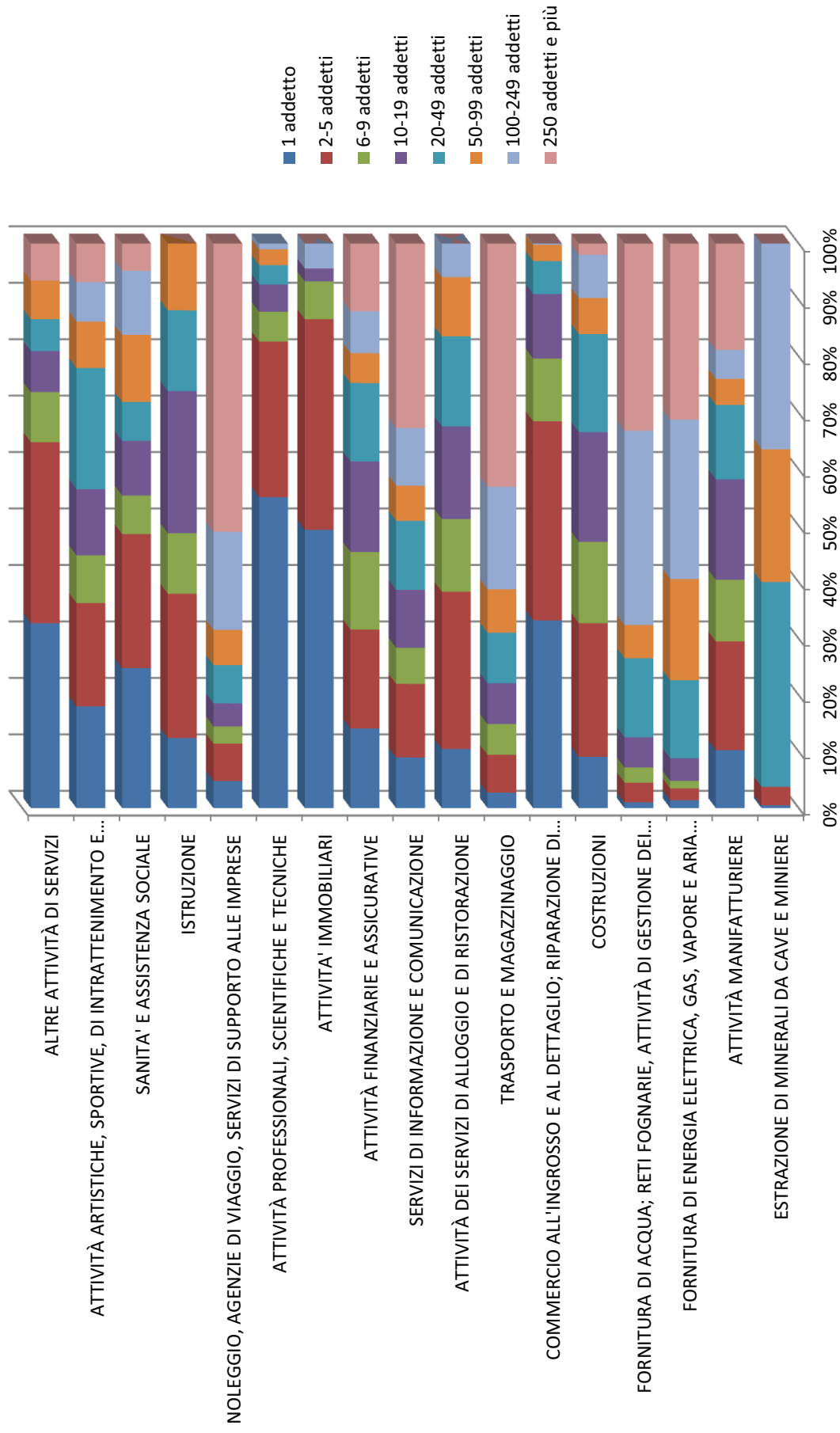


Tavola 1.2.3 - Unità locali delle imprese e relativi addetti (media annua) per sezione di attività economica (Ateco 2007), per classe di addetti. Napoli-Anno 2009 (variazioni assolute)

Sezione	UNITA' LOCALI (variazione assoluta 2009-2008)										ADDETTI (variazione assoluta 2009-2008)									
	1 addetto	2-5 addetti	6-9 addetti	10-19 addetti	20-49 addetti	50-99 addetti	100-249 addetti	250 addetti e più	Totale addetti	1 addetto	2-5 addetti	6-9 addetti	10-19 addetti	20-49 addetti	50-99 addetti	100-249 addetti	250 addetti e più	Totale addetti		
B ESTRAZIONE DI MINERALI DA CAVE E MINIERE	- 1	-	-	-	1	1	1	-	2	-	1,5	2,5	-	-	25,5	67,7	104,8	-	198,9	
C ATTIVITÀ MANIFATTURIERE	- 295	- 29	- 42	- 27	- 12	1	-	1	- 403	-	298,0	43,2	- 278,1	- 456,9	- 439,6	- 76,4	3,9	738,8	- 849,7	
D FORNITURA DI ENERGIA ELETTRICA, GAS, VAPORE E ARIA CONDIZIONATA	2	5	- 1	- 1	-	2	-	-	3	2,1	10,5	- 7,9	- 6,8	- 4,7	- 217,7	- 18,7	- 33,5	- 276,7		
E FORNITURA DI ACQUA; RETI FOGNARIE, ATTIVITÀ DI GESTIONE DEI RIFIUTI E RISANAMENTO	1	8	- 1	3	2	- 3	1	- 1	10	1,0	32,7	- 5,9	51,3	5,0	- 172,2	184,8	- 250,5	- 153,9		
F COSTRUZIONI	- 91	- 38	- 52	- 30	- 12	- 8	-	1	- 227	-	81,3	- 152,3	- 337,3	- 325,6	- 290,0	- 539,0	737,0	- 379,7	- 1.368,3	
G COMMERCIO ALL'INGROSSO E AL DETTAGLIO; RIPARAZIONE DI AUTOVEICOLI E MOTOCICLI	- 930	- 52	- 32	33	- 13	1	-	-	993	-	923,6	- 133,2	- 247,4	357,9	- 510,9	76,0	3,4	-	- 1.377,8	
H TRASPORTO E MAGAZZINAGGIO	- 51	20	- 5	- 2	- 8	-	3	-	43	-	41,4	57,3	- 45,2	- 2,6	- 338,2	- 118,2	88,5	268,2	- 131,5	
I ATTIVITÀ DEI SERVIZI DI ALLOGGIO E DI RISTORAZIONE	- 71	- 7	- 5	4	- 6	3	-	-	85	-	69,9	- 87,3	- 42,0	51,3	- 159,0	161,2	- 264,9	-	- 410,5	
J SERVIZI DI INFORMAZIONE E COMUNICAZIONE	- 94	11	- 23	2	5	1	- 1	- 2	101	-	93,0	38,3	- 156,1	- 28,3	130,1	120,3	- 221,5	- 1.042,4	- 1.252,5	
K ATTIVITÀ FINANZIARIE E ASSICURATIVE	138	28	-	- 4	8	- 1	-	-	169	134,7	46,8	1,8	- 83,6	270,7	- 144,1	22,5	- 55,3	-	193,5	
L ATTIVITÀ IMMOBILIARI	102	4	- 3	- 5	- 4	-	-	-	94	98,5	6,1	- 32,3	- 60,0	- 131,2	-	8,9	-	-	- 109,9	
M ATTIVITÀ PROFESSIONALI, SCIENTIFICHE E TECNICHE	- 98	1	- 30	5	3	-	- 1	- 1	121	-	103,1	105,2	- 188,8	37,5	28,1	13,6	- 85,1	- 263,0	- 455,6	
N NOLEGGIO, AGENZIE DI VIAGGIO, SERVIZI DI SUPPORTO ALLE IMPRESE	- 124	- 15	- 18	- 2	15	- 9	12	- 3	144	-	119,8	- 30,2	- 125,3	- 126,7	492,8	- 603,0	1.812,2	85,4	1.385,4	
P ISTRUZIONE	1	- 9	- 8	5	- 2	-	-	-	13	2,6	- 36,1	- 52,6	58,5	- 61,4	14,3	-	-	-	- 74,6	
Q SANITA' E ASSISTENZA SOCIALE	- 89	81	16	13	- 4	- 2	1	-	16	-	93,8	183,4	100,2	192,4	- 39,7	- 150,1	77,8	- 10,0	260,2	
R ATTIVITÀ ARTISTICHE, SPORTIVE, DI INTRATTENIMENTO E DIVERTIMENTO	- 57	-	- 7	- 3	5	- 1	1	-	48	-	61,6	- 8,5	29,2	- 92,0	70,4	- 78,3	130,9	- 7,6	- 17,4	
S ALTRE ATTIVITÀ DI SERVIZI	- 73	5	7	4	- 1	3	- 1	1	55	-	70,4	59,3	64,4	56,8	25,4	241,1	- 199,0	406,0	583,6	
	- 1.730	13	- 190	- 5	- 23	- 16	18	- 6	1.939	- 1.718,6	51,3	- 1.323,2	- 376,8	- 926,7	- 1.404,7	2.385,4	- 543,6	- 3.856,9		

Servizio Statistica Comune di Napoli - Elaborazione su dati elementari del registro Asia delle Unità Locali (Archivio statistico delle imprese attive)

Poiché il numero degli addetti è calcolato come media annua, la classe dimensionale "1" comprende le unità con in media fino a "1,49" addetti, la classe "2-6" comprende quelle con addetti da "1,50 a 5,49", e così via.

# Capitolo 2

Struttura e dimensione delle unità locali delle imprese per divisione di attività economica

**Tavola 2.1 - Unità locali delle imprese e relativi addetti (media annua) per divisione di attività economica (Ateco 2007). Napoli-Anno 2009 (valori assoluti)**

Sezione	Divisione	Unità locali anno 2009			Unità locali anno 2008			Variazione assoluta 2009-2008		
		Numero	Addetti	Numero medio di addetti	Numero	Addetti	Numero medio di addetti	Unità Locali	Addetti	Numero medio di addetti
B 06	ESTRAZIONE DI PETROLIO GREGGIO E DI GAS NATURALE	6	281,6	46,9	2	78,9	39,4	4	202,7	7,5
B 08	ALTRE ATTIVITÀ DI ESTRAZIONE DI MINERALI DA CAVE E MINIERE	4	6,1	1,5	6	9,9	1,6	2	3,8	0,1
C 10	INDUSTRIE ALIMENTARI	636	1.794,8	2,8	692	1.977,6	2,9	56	182,8	0,0
C 11	INDUSTRIA DELLE BEVANDE	24	64,3	2,7	23	63,5	2,8	1	0,8	0,1
C 13	INDUSTRIE TESSILI	100	229,8	2,3	121	229,8	2,2	21	40,9	0,1
C 14	CONFEZIONE DI ARTICOLI DI ABBIGLIAMENTO; CONFEZIONE DI ARTICOLI IN PELLE E PELLICCIA	424	1.317,3	3,1	466	1.368,5	2,9	42	51,1	0,2
C 15	FABBRICAZIONE DI ARTICOLI IN PELLE E SIMILI	362	1.728,8	4,8	407	1.849,2	4,5	45	120,4	0,2
C 16	INDUSTRIA DEL LEGNO E DEI PRODOTTI IN LEGNO E SUGHERO (ESCLUSI MOBILI); FABBRICAZIONE DI ARTICOLI IN PAGLIA E MATERIALI DA INTRECCIO	256	732,0	2,9	285	813,0	2,9	29	81,0	0,0
C 17	FABBRICAZIONE DI CARTA E DI PRODOTTI DI CARTA	91	312,6	3,4	91	286,1	3,1	-	26,5	0,3
C 18	STAMPA E RIPRODUZIONE DI SUPPORTI REGISTRATI	271	821,9	3,0	309	965,5	3,1	38	143,6	0,1
C 19	FABBRICAZIONE DI COKE E PRODOTTI DERIVANTI DALLA RAFFINAZIONE DEL PETROLIO	16	229,7	14,4	19	428,1	22,5	3	198,4	8,2
C 20	FABBRICAZIONE DI PRODOTTI CHIMICI	58	280,7	4,8	66	294,3	4,5	8	13,6	0,4
C 21	FABBRICAZIONE DI PRODOTTI FARMACEUTICI DI BASE E DI PREPARATI FARMACEUTICI	6	250,8	41,8	6	255,9	42,6	-	5,1	0,9
C 22	FABBRICAZIONE DI ARTICOLI IN GOMMA E MATERIE PLASTICHE	113	439,0	3,9	125	443,7	3,5	12	4,8	0,3
C 23	FABBRICAZIONE DI ALTRI PRODOTTI DELLA LAVORAZIONE DI MINERALI NON METALLIFERI	230	631,7	2,7	267	739,6	2,8	37	107,9	0,0
C 24	METALLURGIA	65	260,4	4,0	74	340,8	4,6	9	80,4	0,6
C 25	FABBRICAZIONE DI PRODOTTI IN METALLO (ESCLUSI MACCHINARI E ATTREZZATURE)	639	2.528,6	4,0	703	3.123,1	4,4	64	594,5	0,5
C 26	FABBRICAZIONE DI COMPUTER E PRODOTTI DI ELETTRONICA E OTTICA; APPARECCHI ELETTROMEDICALI, APPARECCHI DI MISURAZIONE E DI OROLOGI	66	310,9	4,7	76	310,2	4,1	10	0,7	0,6
C 27	FABBRICAZIONE DI APPARECCHIATURE ELETTRICHE ED APPARECCHIATURE PER USO DOMESTICO NON ELETTRICHE	87	1.762,3	20,3	100	1.373,4	13,7	13	388,9	6,5
C 28	FABBRICAZIONE DI MACCHINARI ED APPARECCHIATURE NCA	107	1.031,3	9,6	112	909,7	8,1	5	121,6	1,5
C 29	FABBRICAZIONE DI AUTOVEICOLI, RIMORCHI E SEMIRIMORCHI	13	1.276,3	98,2	16	1.199,0	74,9	3	77,4	23,2
C 30	FABBRICAZIONE DI ALTRI MEZZI DI TRASPORTO	57	2.199,5	38,6	56	2.030,8	36,3	1	168,7	2,3
C 31	FABBRICAZIONE DI MOBILI	151	420,8	2,8	165	488,5	3,0	14	67,7	0,2
C 32	ALTRE INDUSTRIE MANIFATTURIERE	515	1.002,8	1,9	523	1.103,6	2,1	8	100,8	0,2
C 33	RIPARAZIONE, MANUTENZIONE ED INSTALLAZIONE DI MACCHINE ED APPARECCHIATURE	496	3.865,9	7,8	484	3.707,1	7,7	12	158,8	0,1
C 35	FORNITURA DI ENERGIA ELETTRICA, GAS, VAPORE E ARIA CONDIZIONATA	77	2.039,3	26,5	74	2.316,0	31,3	3	276,7	4,8
E 36	RACCOLTA, TRATTAMENTO E FORNITURA DI ACQUA	14	460,0	32,9	16	516,8	32,3	2	56,8	0,6
E 37	GESTIONE DELLE RETI FOGNARIE	11	226,3	20,6	11	201,7	18,3	-	24,5	2,2
E 38	ATTIVITÀ DI RACCOLTA, TRATTAMENTO E SMALTIMENTO DEI RIFIUTI; RECUPERO DEI MATERIALI	121	3.176,9	26,3	113	3.681,4	32,6	8	504,5	6,3
E 39	ATTIVITÀ DI RISANAMENTO E ALTRI SERVIZI DI GESTIONE DEI RIFIUTI	13	452,8	34,8	9	69,9	7,8	4	382,9	27,1
F 41	COSTRUZIONE DI EDIFICI	1.284	5.655,0	4,4	1.453	6.661,2	4,6	169	1.006,2	0,2
F 42	INGEGNERIA CIVILE	184	1.868,1	10,2	150	1.588,9	10,6	34	279,2	0,4
F 43	LAVORI DI COSTRUZIONE SPECIALIZZATI	2.534	11.216,7	4,4	2.626	11.858,0	4,5	92	641,3	0,1

Tavola 2.1 - Unità locali delle imprese e relativi addetti (media annua) per divisione di attività economica (Ateco 2007). Napoli-Anno 2009 (valori assoluti)

Sezione	Divisione	Unità locali anno 2009			Unità locali anno 2008			Variazione assoluta 2009-2008			
		Numero	Addetti	Numero medio di addetti	Numero	Addetti	Numero medio di addetti	Unità Locali	Addetti	Numero medio di addetti	
G 45	COMMERCIO ALL'INGROSSO E AL DETTAGLIO E RIPARAZIONE DI AUTOVEICOLI E MOTOCICLI	1.684	3.994,7	2,4	1.741	4.060,6	2,3	-	57	65,9	0,0
G 46	COMMERCIO ALL'INGROSSO (ESCLUSO QUELLO DI AUTOVEICOLI E DI MOTOCICLI)	9.231	17.771,2	1,9	9.686	18.434,4	1,9	-	455	663,2	0,0
G 47	COMMERCIO AL DETTAGLIO (ESCLUSO QUELLO DI AUTOVEICOLI E DI MOTOCICLI)	13.945	28.683,0	2,1	14.426	29.331,7	2,0	-	481	648,7	0,0
H 49	TRASPORTO TERRESTRE E TRASPORTO MEDIANTE CONDOTTE	980	14.893,6	15,2	1.027	14.414,3	14,0	-	47	479,3	1,2
H 50	TRASPORTO MARITTIMO E PER VIE D'ACQUA	84	5.761,6	68,6	80	5.791,5	72,4	4	-	29,9	- 3,8
H 51	TRASPORTO AEREO	14	77,3	5,5	14	105,3	7,5	-	-	28,0	- 2,0
H 52	MAGAZZINAGGIO E ATTIVITÀ DI SUPPORTO AI TRASPORTI	1.059	8.871,5	8,4	1.057	9.390,9	8,9	2	-	519,4	- 0,5
H 53	SERVIZI POSTALI E ATTIVITÀ DI CORRIERE	143	3.771,7	26,4	145	3.805,3	26,2	-	2	-	33,5
I 55	ALLOGGIO	399	2.955,4	7,4	418	3.049,8	7,3	-	19	-	94,5
I 56	ATTIVITÀ DEI SERVIZI DI RISTORAZIONE	3.117	11.744,0	3,8	3.183	12.060,1	3,8	-	66	-	316,1
J 58	ATTIVITÀ EDITORIALI	159	837,9	5,3	169	889,7	5,3	-	10	-	51,8
J 59	ATTIVITÀ DI PRODUZIONE CINEMATOGRAFICA, DI VIDEO E DI PROGRAMMI TELEVISIVI, DI REGISTRAZIONI MUSICALI E SONORE	132	383,3	2,9	141	902,9	6,4	-	9	-	519,6
J 60	ATTIVITÀ DI PROGRAMMAZIONE E TRASMISSIONE	39	704,3	18,1	40	721,7	18,0	-	1	-	17,4
J 61	TELECOMUNICAZIONI	147	3.793,9	25,8	145	4.297,7	29,6	2	-	503,8	- 3,8
J 62	PRODUZIONE DI SOFTWARE, CONSULENZA INFORMATICA E ATTIVITÀ CONNESSE	779	4.214,7	5,4	813	4.049,1	5,0	-	34	165,6	0,4
J 63	ATTIVITÀ DEI SERVIZI D'INFORMAZIONE E ALTRI SERVIZI INFORMATICI	657	2.128,4	3,2	706	2.454,0	3,5	-	49	-	325,7
K 64	ATTIVITÀ DI SERVIZI FINANZIARI (ESCLUSE LE ASSICURAZIONI E I FONDI PENSIONE)	558	6.374,3	11,4	583	6.547,9	11,2	-	25	-	173,6
K 65	ASSICURAZIONI, RIASSICURAZIONI E FONDI PENSIONE (ESCLUSE LE ASSICURAZIONI SOCIALI OBBLIGATORIE)	26	503,0	19,3	29	406,8	14,0	-	3	96,2	5,3
K 66	ATTIVITÀ AUSILIARIE DEI SERVIZI FINANZIARI E DELLE ATTIVITÀ ASSICURATIVE	1.829	3.291,0	1,8	1.632	3.020,2	1,9	197	270,8	-	0,1
L 68	ATTIVITÀ IMMOBILIARI	2.404	3.672,6	1,5	2.310	3.782,5	1,6	94	-	109,9	- 0,1
M 69	ATTIVITÀ LEGALI E CONTABILITÀ	9.077	12.777,6	1,4	9.035	12.653,4	1,4	42	124,1	0,0	
M 70	ATTIVITÀ DI DIREZIONE AZIENDALE E DI CONSULENZA GESTIONALE	922	1.938,5	2,1	960	2.057,4	2,1	-	38	-	118,9
M 71	ATTIVITÀ DEGLI STUDI DI ARCHITETTURA E D'INGEGNERIA; COLLAUDI ED ANALISI TECNICHE	2.666	3.963,4	1,5	2.805	4.273,5	1,5	-	139	-	310,1
M 72	RICERCA SCIENTIFICA E SVILUPPO	174	371,5	2,1	190	495,6	2,6	-	16	-	124,2
M 73	PUBBLICITÀ E RICERCHE DI MERCATO	382	793,5	2,1	403	848,6	2,1	-	21	-	55,1
M 74	ALTRE ATTIVITÀ PROFESSIONALI, SCIENTIFICHE E TECNICHE	1.503	2.271,5	1,5	1.447	2.237,1	1,5	56	34,4	-	0,0
M 75	SERVIZI VETERINARI	136	162,5	1,2	141	168,4	1,2	-	5	-	5,9
N 77	ATTIVITÀ DI NOLEGGIO E LEASING OPERATIVO	285	718,2	2,5	292	774,4	2,7	-	7	-	56,2
N 78	ATTIVITÀ DI RICERCA, SELEZIONE, FORNITURA DI PERSONALE	45	4.013,7	89,2	35	3.267,4	93,4	10	746,3	-	4,2
N 79	ATTIVITÀ DEI SERVIZI DELLE AGENZIE DI VIAGGIO, DEI TOUR OPERATOR E SERVIZI DI PRENOTAZIONE E ATTIVITÀ CONNESSE	305	887,7	2,9	303	943,6	3,1	2	-	55,8	- 0,2
N 80	SERVIZI DI VIGILANZA E INVESTIGAZIONE	84	3.145,8	37,4	94	3.259,1	34,7	-	10	-	113,3
N 81	ATTIVITÀ DI SERVIZI PER EDIFICI E PAESAGGIO	568	20.328,7	35,8	580	19.271,9	33,2	-	12	1.056,8	2,6
N 82	ATTIVITÀ DI SUPPORTO PER LE FUNZIONI D'UFFICIO E ALTRI SERVIZI DI SUPPORTO ALLE IMPRESE	1.601	5.397,5	3,4	1.728	5.589,9	3,2	-	127	-	192,5

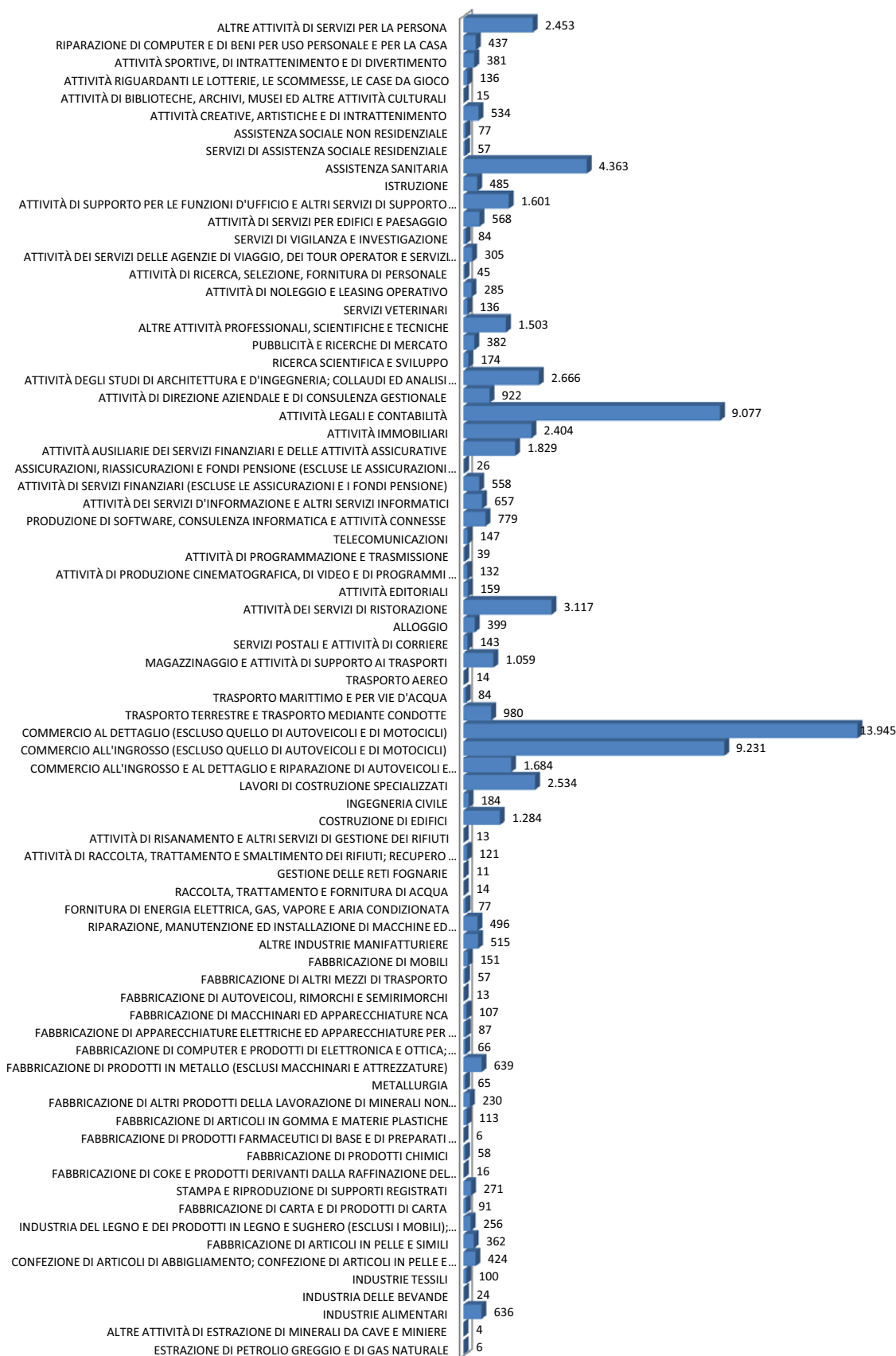
**Tavola 2.1 - Unità locali delle imprese e relativi addetti (media annua) per divisione di attività economica (Ateco 2007). Napoli-Anno 2009 (valori assoluti)**

Sezione	Divisione	Unità locali anno 2009			Unità locali anno 2008			Variazione assoluta 2009-2008					
		Numero	Addetti	Numero medio di addetti	Numero	Addetti	Numero medio di addetti	Unità Locali	Addetti	Numero medio di addetti			
P 85	ISTRUZIONE	485	1.919,1	4,0	498	1.993,7	4,0	-	13	-	74,6	-	0,0
Q 86	ASSISTENZA SANITARIA	4.363	10.704,5	2,5	4.354	10.488,2	2,4	9	216,3	0,0	0,0	0,0	
Q 87	SERVIZI DI ASSISTENZA SOCIALE RESIDENZIALE	57	473,4	8,3	58	398,5	6,9	-	1	74,9	1,4	1,4	
Q 88	ASSISTENZA SOCIALE NON RESIDENZIALE	77	1.209,2	15,7	69	1.240,2	18,0	-	8	-	31,0	-	2,3
R 90	ATTIVITÀ CREATIVE, ARTISTICHE E DI INTRATTENIMENTO	534	1.405,5	2,6	568	1.506,3	2,7	-	34	-	100,9	-	0,0
R 91	ATTIVITÀ DI BIBLIOTECHE, ARCHIVI, MUSEI ED ALTRE ATTIVITÀ CULTURALI	15	456,9	30,5	23	462,8	20,1	-	8	-	6,0	-	10,3
R 92	ATTIVITÀ RIGUARDANTI LE LOTTERIE, LE SCOMMESSE, LE CASE DA GIOCO	136	677,5	5,0	136	714,6	5,3	-	-	-	37,0	-	0,3
R 93	ATTIVITÀ SPORTIVE, DI INTRATTENIMENTO E DI DIVERTIMENTO	381	1.331,9	3,5	387	1.205,4	3,1	-	6	126,5	0,4	0,4	
S 95	RIPARAZIONE DI COMPUTER E DI BENI PER USO PERSONALE E PER LA CASA	437	738,6	1,7	471	827,9	1,8	-	34	-	89,3	-	0,1
S 96	ALTRE ATTIVITÀ DI SERVIZI PER LA PERSONA	2.453	5.456,2	2,2	2.474	4.783,3	1,9	-	21	672,9	0,3	0,3	
<b>TOTALE</b>		<b>73.103</b>	<b>254.445,0</b>	<b>3,5</b>	<b>75.042</b>	<b>258.301,9</b>	<b>3,4</b>	<b>-</b>	<b>1.939</b>	<b>-</b>	<b>3.856,9</b>	<b>0,0</b>	<b>0,0</b>

Servizio Statistica Comune di Napoli - Elaborazione su dati elementari del registro Asia delle Unità Locali (Archivio statistico delle imprese attive)

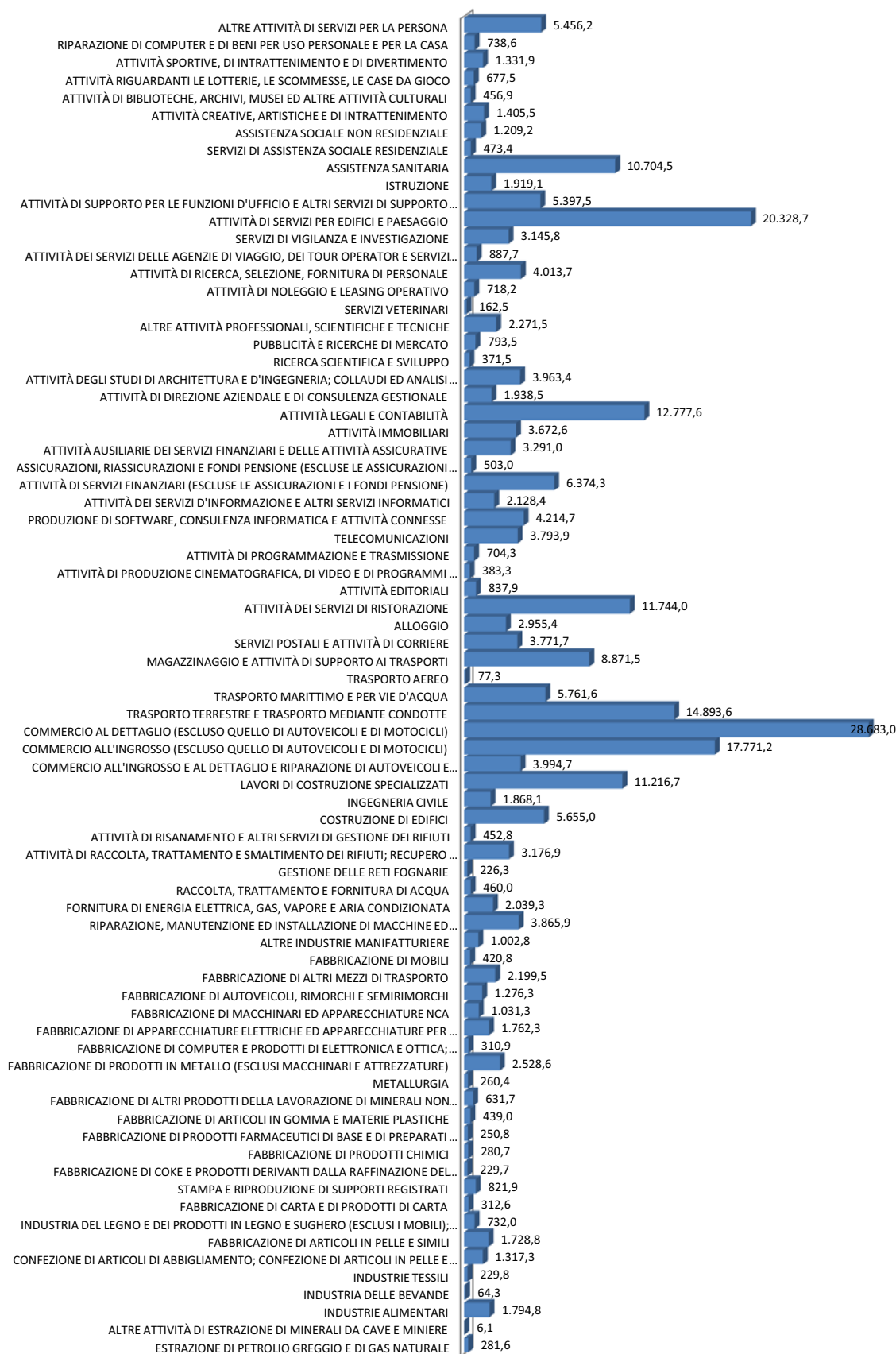


**Grafico 2.1 - Unità locali per divisione di attività economica. Napoli - Anno 2009**



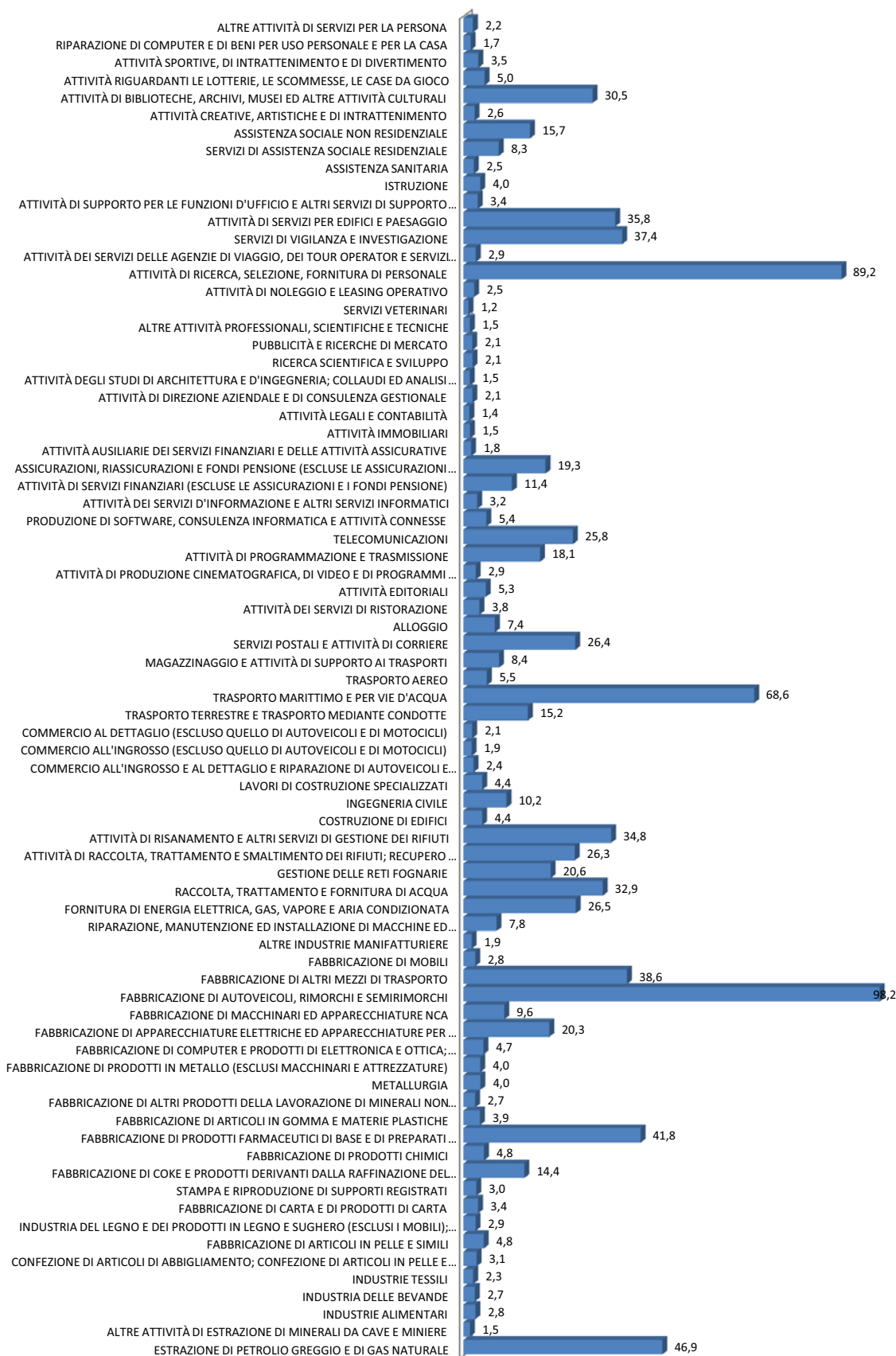
Servizio Statistica Comune di Napoli - Elaborazione su dati elementari del registro Asia delle Unità Locali (Archivio statistico delle imprese attive)

**Grafico 2.2 - Addetti alle Unità locali per divisione di attività economica.  
Napoli - Anno 2009**



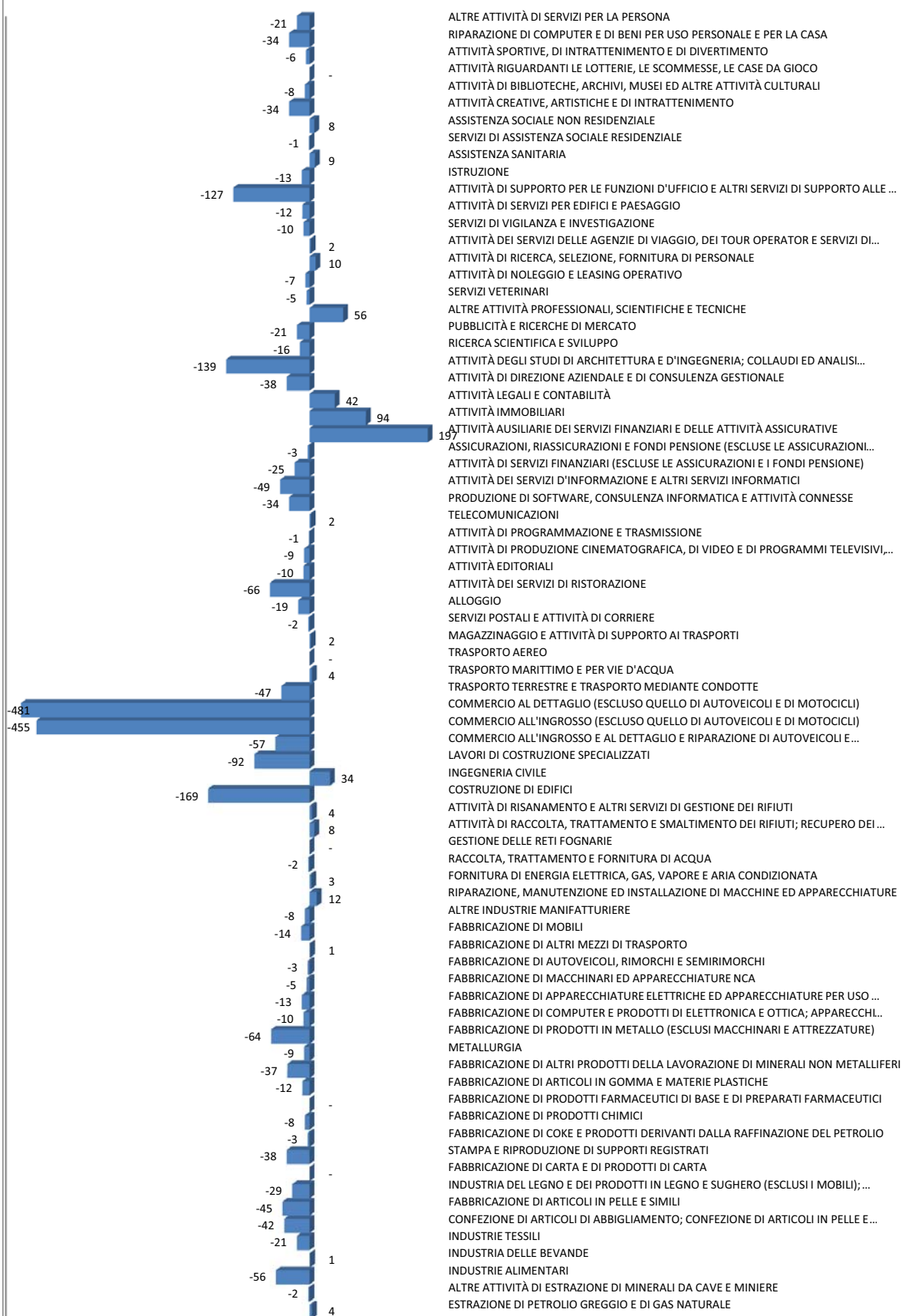
Servizio Statistica Comune di Napoli - Elaborazione su dati elementari del registro Asia delle Unità Locali (Archivio statistico delle imprese attive)

**Grafico 2.3 - Numero medio di addetti alle Unità locali per divisione di attività economica. Napoli - Anno 2009**



Servizio Statistica Comune di Napoli - Elaborazione su dati elementari del registro Asia delle Unità Locali (Archivio statistico delle imprese attive)

**Grafico 2.4 - Unità locali per divisione di attività economica. Napoli - Variazioni assolute 2009-2008**



Servizio Statistica Comune di Napoli - Elaborazione su dati elementari del registro Asia delle Unità Locali (Archivio statistico delle imprese attive)

**Grafico 2.5 - Addetti alle Unità locali per divisione di attività economica. Napoli  
- Variazioni assolute 2010-2009**

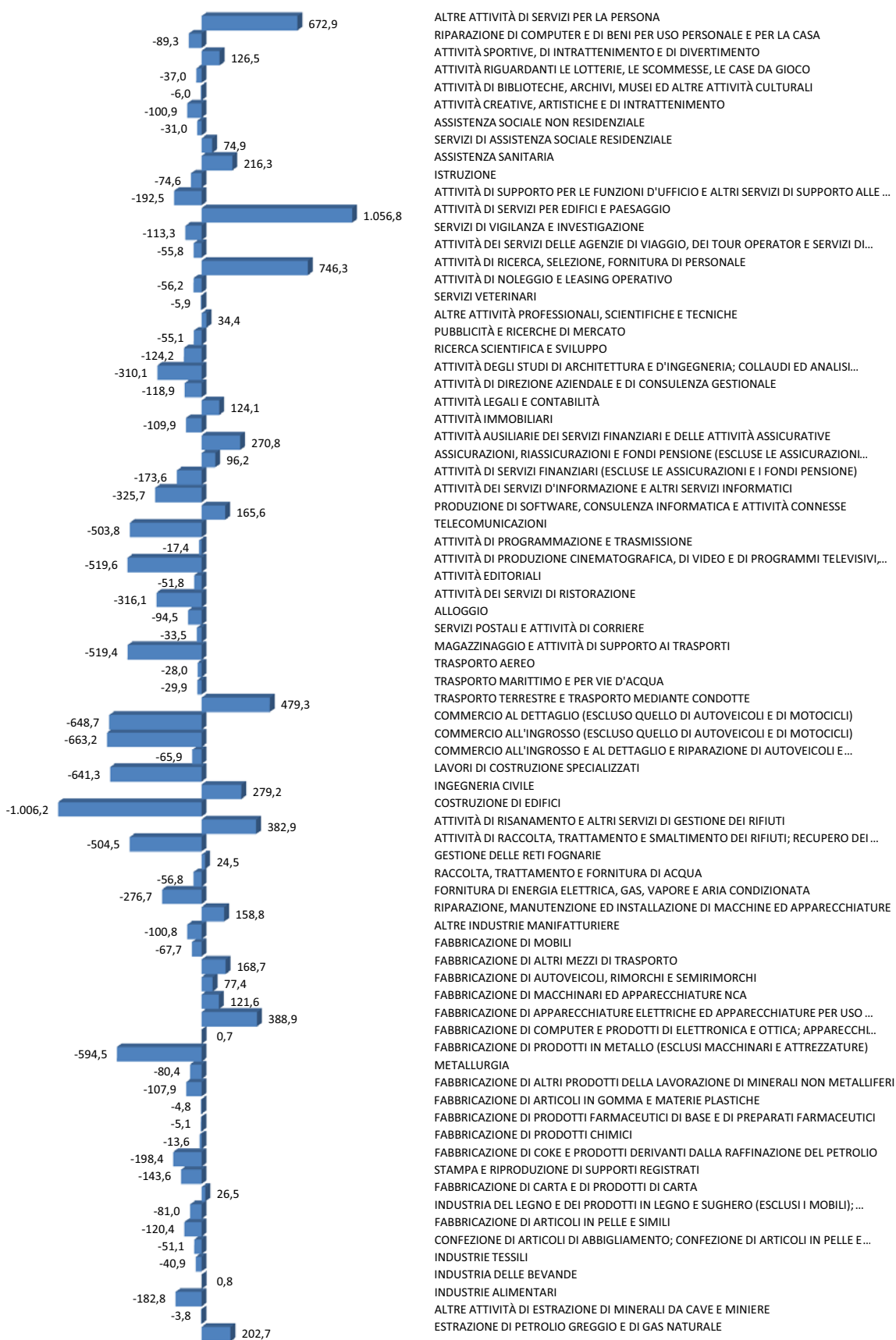


Tavola 2.2.1.1 - Unità locali delle imprese e relativi addetti (media annua)<sup>(1)</sup> per divisione di attività economica (Ateco 2007), per classe di addetti. Napoli-Anno 2009 (valori assoluti)

Sezione	Divisione	UNITA' LOCALI										ADDETTI					Totale addetti e più						
		1 addetto	2-5 addetti	6-9 addetti	10-19 addetti	20-49 addetti	50-99 addetti	100-249 addetti	250 addetti e più	1 addetto	20-49 addetti	50-99 addetti	100-249 addetti	250 addetti e più									
		1	2	3	4	5	6	7	8	9	10	11	12	13									
B 06	ESTRAZIONE DI PETROLIO GREGGIO E DI GAS NATURALE	-	1	-	-	3	1	1	-	-	-	-	-	4,8	-	-	104,3	67,7	104,8	-	-	281,6	
B 08	ALTRE ATTIVITÀ DI ESTRAZIONE DI MINERALI DA CAVE E MINIERE	2	2	-	-	-	-	-	-	-	-	-	-	1,4	4,7	-	-	-	-	-	-	6,1	
C 10	INDUSTRIE ALIMENTARI	323	244	38	22	9	-	-	-	-	-	-	-	325,6	679,4	266,4	269,8	253,6	-	-	-	1.794,8	
C 11	INDUSTRIA DELLE BEVANDE	12	9	2	1	-	-	-	-	-	-	-	-	12,9	24,7	14,8	11,9	-	-	-	-	64,3	
C 13	INDUSTRIE TESSILI	61	31	4	4	-	-	-	-	-	-	-	-	62,8	89,6	31,3	46,1	-	-	-	-	229,8	
C 14	CONFEZIONE DI ARTICOLI DI ABBIGLIAMENTO; CONFEZIONE DI ARTICOLI IN PELLE E PELLICCIA	215	149	30	27	2	1	-	-	-	-	-	-	218,9	433,1	212,3	332,1	42,0	79,0	-	-	1.317,3	
C 15	FABBRICAZIONE DI ARTICOLI IN PELLE E SIMILI	151	114	40	42	15	-	-	-	-	-	-	-	153,2	338,7	296,0	541,4	399,6	-	-	-	1.728,8	
C 16	INDUSTRIA DEL LEGNO E DEI PRODOTTI IN LEGNO E SUGHERO (ESCLUSI I MOBILI); FABBRICAZIONE DI ARTICOLI IN PAGLIA E MATERIALI DA INTRECCIO	146	81	15	10	4	-	-	-	-	-	-	-	146,5	231,1	96,5	136,1	121,8	-	-	-	732,0	
C 17	FABBRICAZIONE DI CARTA E DI PRODOTTI DI CARTA	51	24	6	8	2	-	-	-	-	-	-	-	51,0	65,5	45,0	102,7	48,4	-	-	-	312,6	
C 18	STAMPA E RIPRODUZIONE DI SUPPORTI REGISTRATI	146	92	16	12	5	-	-	-	-	-	-	-	149,2	251,5	116,2	174,1	131,0	-	-	-	821,9	
C 19	FABBRICAZIONE DI COKE E PRODOTTI DERIVANTI DALLA RAFFINAZIONE DEL PETROLIO	2	4	4	1	4	1	-	-	-	-	-	-	2,0	12,1	28,0	14,2	107,4	66,1	-	-	229,7	
C 20	FABBRICAZIONE DI PRODOTTI CHIMICI	21	21	9	5	2	-	-	-	-	-	-	-	22,0	54,5	65,4	78,7	60,1	-	-	-	280,7	
C 21	FABBRICAZIONE DI PRODOTTI FARMACEUTICI DI BASE E DI PREPARATI FARMACEUTICI	3	2	-	-	-	-	-	-	1	-	-	-	3,0	7,8	-	-	-	240,0	-	-	-	250,8
C 22	FABBRICAZIONE DI ARTICOLI IN GOMMA E MATERIE PLASTICHE	57	35	8	11	1	1	-	-	-	-	-	-	59,0	99,7	52,8	142,5	20,0	65,0	-	-	439,0	
C 23	FABBRICAZIONE DI ALTRI PRODOTTI DELLA LAVORAZIONE DI MINERALI NON METALLIFERI	126	77	15	11	1	-	-	-	-	-	-	-	126,6	218,1	115,6	141,2	30,3	-	-	-	631,7	
C 24	METALLURGIA	20	30	10	3	2	-	-	-	-	-	-	-	20,2	84,9	75,7	33,0	46,6	-	-	-	260,4	
C 25	FABBRICAZIONE DI PRODOTTI IN METALLO (ESCLUSI MACCHINARI E ATTREZZATURE)	313	207	46	55	16	2	-	-	-	-	-	-	313,9	612,0	321,9	714,3	459,5	107,0	-	-	2.528,6	
C 26	FABBRICAZIONE DI COMPUTER E PRODOTTI DI ELETTRONICA E OTTICA; APPARECCHI ELETTRONICI, APPARECCHI DI MISURAZIONE E DI OROLOGI	27	25	7	5	1	1	-	-	-	-	-	-	27,2	74,1	48,9	64,8	45,9	50,0	-	-	310,9	
C 27	FABBRICAZIONE DI APPARECCHIATURE ELETTRICHE ED APPARECCHIATURE PER USO DOMESTICO NON ELETTRICHE	32	28	11	8	4	2	-	-	2	-	-	-	31,6	89,1	78,7	105,1	119,0	119,9	-	-	1.762,3	
C 28	FABBRICAZIONE DI MACCHINARI ED APPARECCHIATURE NCA	36	32	10	17	9	2	1	-	1	-	-	-	37,2	97,4	79,0	231,0	261,7	154,0	171,1	-	1.031,3	
C 29	FABBRICAZIONE DI AUTOVEICOLI, RIMORCHI E SEMIRIMORCHI	2	7	1	-	-	1	-	-	2	13	-	-	2,0	23,3	5,6	-	-	63,1	-	-	1.182,3	
C 30	FABBRICAZIONE DI ALTRI MEZZI DI TRASPORTO	16	13	7	7	8	3	1	2	57	-	-	-	16,6	38,2	51,2	90,9	233,1	159,0	243,0	-	2.199,5	
C 31	FABBRICAZIONE DI MOBILI	83	56	7	3	1	1	-	-	151	-	-	-	82,4	156,3	48,3	40,9	33,5	59,4	-	-	420,8	
C 32	ALTRE INDUSTRIE MANIFATTURIERE	344	143	15	12	1	-	-	-	515	-	-	-	345,3	370,5	109,6	156,9	20,6	-	-	-	1.002,8	
C 33	RIPARAZIONE, MANUTENZIONE ED INSTALLAZIONE DI MACCHINE ED APPARECCHIATURE	196	159	57	55	22	2	4	1	496	-	-	-	198,3	475,7	410,5	747,1	663,3	161,7	553,4	656,0	3.865,9	
D 35	FORNITURA DI ENERGIA ELETTRICA, GAS, VAPORE E ARIA CONDIZIONATA	28	18	4	6	9	6	4	2	77	-	-	-	28,0	43,3	27,0	81,9	281,4	365,6	575,9	636,3	2.039,3	
E 36	RACCOLTA, TRATTAMENTO E FORNITURA DI ACQUA	2	4	-	5	1	-	2	-	14	-	-	-	2,0	11,9	-	77,1	38,6	-	330,4	-	460,0	
E 37	GESTIONE DELLE RETI FOGNARIE	1	4	1	2	2	1	-	1	11	-	-	-	1,0	11,0	7,1	28,4	45,5	-	133,3	-	226,3	
E 38	ATTIVITÀ DI RACCOLTA, TRATTAMENTO E SMALTIMENTO DEI RIFIUTI; RECUPERO DEI MATERIALI	38	34	12	8	17	3	6	3	121	-	-	-	38,7	113,6	86,2	110,8	520,7	253,5	913,5	1.139,9	3.176,9	
E 39	ATTIVITÀ DI RISANAMENTO E ALTRI SERVIZI DI GESTIONE DEI RIFIUTI	2	5	3	1	-	-	1	1	13	-	-	-	2,0	13,9	23,3	13,8	-	-	109,8	290,1	452,8	
F 41	CONSTRUZIONE DI EDIFICI	565	462	131	81	37	6	2	-	1.284	-	-	-	582,7	1.298,1	933,7	1.082,8	1.110,7	372,4	274,6	-	5.655,0	
F 42	INGEGNERIA CIVILE	61	47	20	34	15	4	3	-	184	-	-	-	63,2	133,3	148,1	471,3	468,5	240,3	343,4	-	1.868,1	
F 43	LAVORI DI COSTRUZIONE SPECIALIZZATI	1.025	1.050	224	160	60	8	6	1	2.534	-	-	-	1.052,7	3.008,0	1.614,2	2.094,0	1.673,9	584,7	814,3	375,0	11.216,7	
G 45	COMMERCIO ALL'INGROSSO E AL DETTAGLIO E RIPARAZIONE DI AUTOVEICOLI E MOTOCICLI	1.053	501	70	39	21	-	-	-	1.684	-	-	-	1.055,5	1.370,5	483,2	522,0	563,5	-	-	-	3.994,7	
G 46	COMMERCIO ALL'INGROSSO (ESCLUSO QUELLO DI AUTOVEICOLI E DI MOTOCICLI)	6.560	2.204	267	163	29	8	-	-	9.231	-	-	-	6.568,0	5.815,1	1.894,1	2.113,7	823,9	556,4	-	-	17.771,2	
G 47	COMMERCIO AL DETTAGLIO (ESCLUSO QUELLO DI AUTOVEICOLI E DI MOTOCICLI)	9.154	4.011	465	244	57	13	1	-	13.945	-	-	-	9.154,9	10.599,9	3.232,8	3.123,1	1.558,9	908,5	105,0	-	28.683,0	
H 49	TRASPORTO TERRESTRE E TRASPORTO MEDIANTE CONDOTTE	391	323	108	70	44	15	16	13	980	-	-	-	398,8	970,9	780,6	949,5	1.396,6	990,2	2.449,4	6.957,6	14.893,6	
H 50	TRASPORTO MARITTIMO E PER VIE D'ACQUA	15	24	6	11	9	5	9	5	84	-	-	-	15,6	71,5	43,3	147,5	261,4	381,7	1.522,4	3.318,1	5.761,6	
H 51	TRASPORTO AEREO	5	6	-	2	1	-	-	-	14	-	-	-	4,9	16,9	-	34,0	21,5	-	-	-	77,3	
H 52	MAGAZZINAGGIO E ATTIVITÀ DI SUPPORTO AI TRASPORTI	428	381	106	77	35	17	10	5	1.059	-	-	-	432,3	1.127,7	754,0	976,8	1.062,6	1.147,2	1.493,7	1.877,2	8.871,5	

Tavola 2.2.1 - Unità locali delle imprese e relativi addetti (media annua)<sup>(1)</sup> per divisione di attività economica (Ateco 2007), per classe di addetti. Napoli-Anno 2009 (valori assoluti)

Sezione	Divisione	UNITÀ LOCALI											ADDETTI										
		1 addetto											250 addetti e più										
		1	2-5	6-9	10-19	20-49	50-99	100-249	250	Totale	1 addetto	2-5 addetti	6-9 addetti	10-19 addetti	20-49 addetti	50-99 addetti	100-249 addetti	250 addetti e più	Totale				
H	53	SERVIZI POSTALI E ATTIVITÀ DI CORRIERE	54	14	33	25	8	1	4	4	143	55,7	52,3	239,4	311,4	242,3	52,1	596,0	2.222,6	3.771,7			
I	55	ALLOGGIO	158	136	41	27	23	12	2	-	399	164,1	405,2	293,6	331,3	623,6	843,8	293,9	-	2.955,4			
I	56	ATTIVITÀ DEI SERVIZI DI RISTORAZIONE	1.355	1.306	222	162	58	10	4	-	3.117	1.373,1	3.691,0	1.602,1	2.079,0	1.718,7	702,6	577,5	-	11.744,0			
J	58	ATTIVITÀ EDITORIALI	80	45	11	15	6	1	1	-	159	81,4	121,3	76,1	195,1	181,4	56,0	126,7	-	837,9			
J	59	ATTIVITÀ DI PRODUZIONE CINEMATOGRAFICA, DI VIDEO E DI PROGRAMMI TELEVISIVI, DI REGISTRAZIONI MUSICALI E SONORE	88	27	9	6	1	1	-	-	132	87,4	78,6	66,0	76,6	24,1	50,6	-	-	383,3			
J	60	ATTIVITÀ DI PROGRAMMAZIONE E TRASMISSIONE	12	14	6	5	1	-	-	1	39	11,8	49,4	43,4	72,7	21,0	-	-	506,0	704,3			
J	61	TELECOMUNICAZIONI	79	34	8	7	13	2	3	1	147	78,3	88,6	57,6	96,5	395,8	147,7	480,6	2.448,9	3.793,9			
J	62	PRODUZIONE DI SOFTWARE, CONSULENZA INFORMATICA E ATTIVITÀ CONNESSE	492	189	30	34	22	6	4	2	779	488,7	537,7	220,5	468,3	624,5	446,6	443,2	985,2	4.214,7			
J	63	ATTIVITÀ DEI SERVIZI D'INFORMAZIONE E ALTRI SERVIZI INFORMATICI	329	248	42	27	9	1	1	-	657	332,9	697,6	308,9	326,2	229,2	49,5	184,1	-	2.128,4			
K	64	ATTIVITÀ DEI SERVIZI FINANZIARI (ESCLUSE LE ASSICURAZIONI E I FONDI PENSIONE)	81	193	137	96	38	6	4	3	558	80,5	688,2	995,2	1.220,3	1.119,7	396,1	656,3	1.218,1	6.374,3			
K	65	ASSICURAZIONI, RIASSICURAZIONI E FONDI PENSIONE (ESCLUSE LE ASSICURAZIONI SOCIALI OBBLIGATORIE)	3	5	3	8	5	1	1	-	26	3,1	20,8	22,2	105,9	159,4	91,2	100,5	-	503,0			
K	66	ATTIVITÀ AUSILIARIE DEI SERVIZI FINANZIARI E DELLE ATTIVITÀ ASSICURATIVE	1.347	395	55	26	5	1	-	-	1.829	1.349,2	1.075,5	378,7	304,4	133,2	50,2	-	-	3.291,0			
L	68	ATTIVITÀ IMMOBILIARI	1.806	554	36	7	-	-	1	-	2.404	1.810,4	1.370,4	246,5	83,7	-	-	161,7	-	3.672,6			
M	69	ATTIVITÀ LEGALI E CONTABILITÀ	7.455	1.510	83	20	7	1	1	-	9.077	7.459,5	4.009,0	581,8	248,2	172,9	82,8	223,3	-	12.777,6			
M	70	ATTIVITÀ DI DIREZIONE AZIENDALE E DI CONSULENZA GESTIONALE	710	172	17	15	5	3	-	-	922	704,6	483,2	114,5	197,9	183,5	254,7	-	-	1.938,5			
M	71	ATTIVITÀ DEGLI STUDI DI ARCHITETTURA E D'INGEGNERIA; COLLAUDI ED ANALISI TECNICHE	2.353	249	29	23	8	4	-	-	2.666	2.346,0	636,9	207,9	283,6	195,6	293,4	-	-	3.963,4			
M	72	RICERCA SCIENTIFICA E SVILUPPO	130	30	8	5	1	-	-	-	174	130,5	82,0	57,4	66,6	35,0	-	-	-	371,5			
M	73	PUBBLICITÀ E RICERCHE DI MERCATO	248	110	15	8	1	-	-	-	382	252,5	320,1	105,1	95,7	20,1	-	-	-	793,5			
M	74	ALTRE ATTIVITÀ PROFESSIONALI, SCIENTIFICHE E TECNICHE	1.257	211	16	14	5	-	-	-	1.503	1.252,7	570,4	109,4	185,8	153,1	-	-	-	2.271,5			
M	75	SERVIZI VETERINARI	120	16	-	-	-	-	-	-	136	120,5	42,0	-	-	-	-	-	-	162,5			
N	77	ATTIVITÀ DI NOLEGGIO E LEASING OPERATIVO	170	87	16	9	3	-	-	-	285	172,5	223,6	104,8	119,3	98,0	-	-	-	718,2			
N	78	ATTIVITÀ DI RICERCA, SELEZIONE, FORNITURA DI PERSONALE	10	10	1	3	3	6	6	4	45	10,3	28,3	6,9	31,4	93,8	440,2	893,8	2.509,1	4.013,7			
N	79	ATTIVITÀ DEI SERVIZI DELLE AGENZIE DI VIAGGIO, DEI TOUR OPERATOR E SERVIZI DI PRENOTAZIONE E ATTIVITÀ CONNESSE	126	146	19	13	1	-	-	-	305	129,6	406,0	147,6	176,8	27,7	-	-	-	887,7			
N	80	SERVIZI DI VIGILANZA E INVESTIGAZIONE	21	26	8	5	11	3	6	4	84	21,3	75,6	58,8	54,6	307,3	182,5	1.025,1	1.420,7	3.145,8			
N	81	ATTIVITÀ DEI SERVIZI PER EDIFICI E PAGESAGGIO	224	158	48	34	43	17	25	19	568	225,5	482,8	347,2	436,7	1.366,0	1.150,8	3.907,9	12.411,8	20.328,7			
N	82	ATTIVITÀ DI SUPPORTO PER LE FUNZIONI D'UFFICIO E ALTRI SERVIZI DI SUPPORTO ALLE IMPRESE	1.090	386	54	46	15	6	1	3	1.601	1.087,6	1.076,8	385,0	583,8	446,8	381,6	167,8	1.268,2	5.397,5			
P	85	ISTRUZIONE	236	172	28	37	9	3	-	-	485	238,4	490,5	205,8	482,6	274,9	227,0	-	-	1.919,1			
Q	86	ASSISTENZA SANITARIA	3.018	1.118	108	74	20	19	4	2	4.363	3.021,4	2.819,0	761,9	951,3	627,3	1.232,6	696,0	595,0	10.704,5			
Q	87	SERVIZI DI ASSISTENZA SOCIALE RESIDENZIALE	16	20	5	12	3	1	-	-	57	16,4	67,1	36,8	159,2	107,2	86,8	-	-	473,4			
Q	88	ASSISTENZA SOCIALE NON RESIDENZIALE	33	19	7	6	4	2	6	-	77	33,9	55,2	47,0	87,0	119,6	152,7	713,9	-	1.209,2			
R	90	ATTIVITÀ CREATIVE, ARTISTICHE E DI INTRATTENIMENTO	423	64	16	16	13	2	-	-	534	420,0	180,6	114,6	190,2	383,8	116,3	-	-	1.405,5			
R	91	ATTIVITÀ DI BIBLIOTECHE, ARCHIVI, MUSEI ED ALTRE ATTIVITÀ CULTURALI	10	1	1	1	-	-	1	1	15	10,3	5,1	9,0	11,5	-	-	156,9	264,0	456,9			
R	92	ATTIVITÀ RIGUARDANTI LE LOTTERIE, LE SCOMMESSE, LE CASE DA GIOCO	51	67	5	5	7	-	1	-	136	51,9	194,1	33,3	64,5	220,1	-	-	113,8	677,5			
R	93	ATTIVITÀ SPORTIVE, DI INTRATTENIMENTO E DI DIVERTIMENTO	214	118	25	13	8	3	-	-	381	215,0	328,7	170,8	187,5	226,9	203,0	-	-	1.331,9			
S	95	RIPARAZIONE DI COMPUTER E DI BENI PER USO PERSONALE E PER LA CASA	349	69	14	3	2	-	-	-	437	347,4	182,4	103,8	37,4	67,6	-	-	-	738,6			
S	96	ALTRE ATTIVITÀ DI SERVIZI PER LA PERSONA	1.667	677	63	31	8	6	-	1	2.453	1.682,0	1.802,6	446,3	414,1	280,9	424,4	-	-	406,0	5.456,2		
<b>TOTALE</b>		<b>47.528</b>	<b>19.256</b>	<b>2.994</b>	<b>2.060</b>	<b>815</b>	<b>221</b>	<b>145</b>	<b>84</b>	<b>73.103</b>	<b>47.675,1</b>	<b>52.580,6</b>	<b>21.302,8</b>	<b>26.738,2</b>	<b>23.910,2</b>	<b>15.066,9</b>	<b>21.897,0</b>	<b>21.897,0</b>	<b>45.274,4</b>	<b>254.445,0</b>			

Servizio Statistica Comune di Napoli - Elaborazione su dati elementari del registro Asis delle Unità Locali (Archivio statistico delle imprese attive)

Poiché il numero degli addetti è calcolato come media annua, la classe dimensionale "1," comprende le unità con in media fino a "1,49" addetti, la classe "2,6" comprende quelle con addetti da "1,50 a 5,49", e così via.

Tavola 2.2.2 - Unità locali delle imprese e relativi addetti (media annua) per divisione di attività economica (Ateco 2007), per classe di addetti. Napoli-Anno 2009 (composizioni percentuali)

Sezione	Divisione	UNITA' LOCAU														ADDETTI												
		1 addetto	2-5 addetti	6-9 addetti	10-19 addetti	20-49 addetti	50-99 addetti	100-249 addetti	250 addetti e più	Totale addetti	1 addetto	2-5 addetti	6-9 addetti	10-19 addetti	20-49 addetti	50-99 addetti	100-249 addetti	250 addetti e più	Totale									
B 06	ESTRAZIONE DI PETROLIO GREGGIO E DI GAS NATURALE	-	16,7	-	-	-	-	50,0	16,7	16,7	-	-	-	-	-	-	-	1,7	-	77,6	-	37,1	24,0	37,2	-	-	100	
B 08	ALTRE ATTIVITÀ DI ESTRAZIONE DI MINERALI DA CAVE E MINIERE	50,0	50,0	-	-	-	-	-	-	-	-	-	-	-	-	-	-	-	-	-	-	-	-	-	-	-	-	100
C 10	INDUSTRIE ALIMENTARI	50,8	38,4	6,0	3,5	1,4	-	-	-	-	-	-	-	-	-	-	-	-	-	-	-	-	-	-	-	-	-	100
C 11	INDUSTRIA DELLE BEVANDE	50,0	37,5	8,3	4,2	-	-	-	-	-	-	-	-	-	-	-	-	-	-	-	-	-	-	-	-	-	-	100
C 13	INDUSTRIE TESSILI	61,0	31,0	4,0	4,0	-	-	-	-	-	-	-	-	-	-	-	-	-	-	-	-	-	-	-	-	-	-	100
C 14	CONFEZIONE DI ARTICOLI DI ABBIGLIAMENTO; CONFEZIONE DI ARTICOLI IN PELLE E PELLICCIA	50,7	35,1	7,1	6,4	0,5	0,2	-	-	-	-	-	-	-	-	-	-	-	-	-	-	-	-	-	-	-	-	100
C 15	FABBRICAZIONE DI ARTICOLI IN PELLE E SIMILI	41,7	31,5	11,0	11,6	4,1	-	-	-	-	-	-	-	-	-	-	-	-	-	-	-	-	-	-	-	-	-	100
C 16	INDUSTRIA DEL LEGNO E DEI PRODOTTI IN LEGNO E SUGHERO (ESCLUSI I MOBILI); FABBRICAZIONE DI ARTICOLI IN PAGLIA E MATERIALI DA INTRECCIO	57,0	31,6	5,9	3,9	1,6	-	-	-	-	-	-	-	-	-	-	-	-	-	-	-	-	-	-	-	-	-	100
C 17	FABBRICAZIONE DI CARTA E DI PRODOTTI DI CARTA	56,0	26,4	6,6	8,8	2,2	-	-	-	-	-	-	-	-	-	-	-	-	-	-	-	-	-	-	-	-	-	100
C 18	STAMPA E RIPRODUZIONE DI SUPPORTI REGISTRATI	53,9	33,9	5,9	4,4	1,8	-	-	-	-	-	-	-	-	-	-	-	-	-	-	-	-	-	-	-	-	-	100
C 19	FABBRICAZIONE DI COKE E PRODOTTI DERIVANTI DALLA RAFFINAZIONE DEL PETROLIO	12,5	25,0	25,0	6,3	25,0	6,3	-	-	-	-	-	-	-	-	-	-	-	-	-	-	-	-	-	-	-	-	100
C 20	FABBRICAZIONE DI PRODOTTI CHIMICI	36,2	36,2	15,5	8,6	3,4	-	-	-	-	-	-	-	-	-	-	-	-	-	-	-	-	-	-	-	-	-	100
C 21	FABBRICAZIONE DI PRODOTTI FARMACEUTICI DI BASE E DI PREPARATI FARMACEUTICI	50,0	33,3	-	-	-	-	-	-	16,7	-	-	-	-	-	-	-	-	-	-	-	-	-	-	-	-	-	100
C 22	FABBRICAZIONE DI ARTICOLI IN GOMMA E MATERIE PLASTICHE	50,4	31,0	7,1	9,7	0,9	0,9	-	-	-	-	-	-	-	-	-	-	-	-	-	-	-	-	-	-	-	-	100
C 23	FABBRICAZIONE DI ALTRI PRODOTTI DELLA LAVORAZIONE DI MINERALI NON METALLIFERI	54,8	33,5	6,5	4,8	0,4	-	-	-	-	-	-	-	-	-	-	-	-	-	-	-	-	-	-	-	-	-	100
C 24	METALLURGIA	30,8	46,2	15,4	4,6	3,1	-	-	-	-	-	-	-	-	-	-	-	-	-	-	-	-	-	-	-	-	-	100
C 25	FABBRICAZIONE DI PRODOTTI IN METALLO (ESCLUSI MACCHINARI E ATTREZZATURE)	49,0	32,4	7,2	8,6	2,5	0,3	-	-	-	-	-	-	-	-	-	-	-	-	-	-	-	-	-	-	-	-	100
C 26	FABBRICAZIONE DI COMPUTER E PRODOTTI DI ELETTRONICA E OTTICA; APPARECCHI ELETTROMEDICALI, APPARECCHI DI MISURAZIONE E DI OROLOGI	40,9	37,9	10,6	7,6	1,5	1,5	-	-	-	-	-	-	-	-	-	-	-	-	-	-	-	-	-	-	-	-	100
C 27	FABBRICAZIONE DI APPARECCHIATURE ELETTRICHE ED APPARECCHIATURE PER USO DOMESTICO NON ELETTRICHE	36,8	32,2	12,6	9,2	4,6	2,3	-	-	-	-	-	2,3	-	-	-	-	-	-	-	-	-	-	-	-	-	-	100
C 28	FABBRICAZIONE DI MACCHINARI ED APPARECCHIATURE NCA	33,6	29,9	9,3	15,9	8,4	1,9	0,9	-	-	-	-	-	-	-	-	-	-	-	-	-	-	-	-	-	-	-	100
C 29	FABBRICAZIONE DI AUTOVEICOLI, RIMORCHI E SEMIRIMORCHI	15,4	53,8	7,7	-	-	-	7,7	-	-	-	-	15,4	-	-	-	-	-	-	-	-	-	-	-	-	-	-	100
C 30	FABBRICAZIONE DI ALTRI MEZZI DI TRASPORTO	28,1	22,8	12,3	12,3	14,0	5,3	1,8	3,5	-	-	-	-	-	-	-	-	-	-	-	-	-	-	-	-	-	-	100
C 31	FABBRICAZIONE DI MOBILI	55,0	37,1	4,6	2,0	0,7	0,7	-	-	-	-	-	-	-	-	-	-	-	-	-	-	-	-	-	-	-	-	100
C 32	ALTRE INDUSTRIE MANIFATTURIERE	66,8	27,8	2,9	2,3	0,2	-	-	-	-	-	-	-	-	-	-	-	-	-	-	-	-	-	-	-	-	-	100
C 33	RIPARAZIONE, MANUTENZIONE ED INSTALLAZIONE DI MACCHINE ED APPARECCHIATURE	39,5	32,1	11,5	11,1	4,4	0,4	0,4	0,8	0,2	-	-	-	-	-	-	-	-	-	-	-	-	-	-	-	-	-	100
D 35	FORNITURA DI ENERGIA ELETTRICA, GAS, VAPORE E ARIA CONDIZIONATA	36,4	23,4	5,2	7,8	11,7	7,8	5,2	2,6	-	-	-	-	-	-	-	-	-	-	-	-	-	-	-	-	-	-	100
E 36	RACCOLTA, TRATTAMENTO E FORNITURA DI ACQUA	14,3	28,6	-	35,7	7,1	-	-	14,3	-	-	-	-	-	-	-	-	-	-	-	-	-	-	-	-	-	-	100
E 37	GESTIONE DELLE RETI FOGNARIE	9,1	36,4	9,1	18,2	18,2	-	-	9,1	-	-	-	-	-	-	-	-	-	-	-	-	-	-	-	-	-	-	100
E 38	ATTIVITÀ DI RACCOLTA, TRATTAMENTO E SMALTIMENTO DEI RIFIUTI; RECUPERO DEI MATERIALI	31,4	28,1	9,9	6,6	14,0	2,5	5,0	2,5	100	-	-	-	-	-	-	-	-	-	-	-	-	-	-	-	-	-	100
E 39	ATTIVITÀ DI RISANAMENTO E ALTRI SERVIZI DI GESTIONE DEI RIFIUTI	15,4	38,5	23,1	7,7	-	-	-	7,7	7,7	-	-	-	-	-	-	-	-	-	-	-	-	-	-	-	-	-	100
F 41	CONSTRUZIONE DI EDIFICI	44,0	36,0	10,2	6,3	2,9	0,5	0,2	-	-	-	-	-	-	-	-	-	-	-	-	-	-	-	-	-	-	-	100
F 42	INGEGNERIA CIVILE	33,2	25,5	10,9	18,5	8,2	2,2	1,6	-	-	-	-	-	-	-	-	-	-	-	-	-	-	-	-	-	-	-	100
F 43	LAVORI DI COSTRUZIONE SPECIALIZZATI	40,4	41,4	8,8	6,3	2,4	0,3	0,2	0,0	100	-	-	-	-	-	-	-	-	-	-	-	-	-	-	-	-	-	100
G 45	COMMERCIO ALL'INGROSSO E AL DETTAGLIO E RIPARAZIONE DI AUTOVEICOLI E MOTOCICLI	62,5	29,8	4,2	2,3	1,2	-	-	-	-	-	-	-	-	-	-	-	-	-	-	-	-	-	-	-	-	-	100
G 46	COMMERCIO ALL'INGROSSO (ESCLUSO QUELLO DI AUTOVEICOLI E DI MOTOCICLI)	71,1	23,9	2,9	1,8	0,3	0,1	-	-	-	-	-	-	-	-	-	-	-	-	-	-	-	-	-	-	-	-	100
G 47	COMMERCIO AL DETTAGLIO (ESCLUSO QUELLO DI AUTOVEICOLI E DI MOTOCICLI)	65,6	28,8	3,3	1,7	0,4	0,1	0,0	-	100	-	-	-	-	-	-	-	-	-	-	-	-	-	-	-	-	-	100
H 49	TRASPORTO TERRESTRE E TRASPORTO MEDIANTE CONDOTTE	39,9	33,0	11,0	7,1	4,5	1,5	1,6	1,3	100	-	-	-	-	-	-	-	-	-	-	-	-	-	-	-	-	-	100
H 50	TRASPORTO MARITTIMO E PER VIE D'ACQUA	17,9	28,6	7,1	13,1	10,7	6,0	10,7	6,0	100	-	-	-	-	-	-	-	-	-	-	-	-	-	-	-	-	-	100
H 51	TRASPORTO AEREO	35,7	42,9	-	14,3	7,1	-	-	-	100	-	-	-	-	-	-	-	-	-	-	-	-	-	-	-	-	-	100
H 52	MAGAZINAGGIO E ATTIVITÀ DI SUPPORTO AI TRASPORTI	40,4	36,0	10,0	7,3	3,3	1,6	0,9	0,5	100	-	-	-	-	-	-	-	-	-	-	-	-	-	-	-	-	-	100



Tavola 2.2.2 - Unità locali delle imprese e relativi addetti (media annua) per divisione di attività economica (Ateco 2007), per classe di addetti. Napoli-Anno 2009 (composizioni percentuali)

Sezione	Divisione	UNITA' LOCAU											ADDETTI						
		1	2-5	6-9	10-19	20-49	50-99	100-249	250	Totale	1 addetto	2-5 addetti	6-9 addetti	10-19 addetti	20-49 addetti	50-99 addetti	100-249 addetti	250 addetti e più	Totale
		addetto	addetti	addetti	addetti	addetti	addetti	addetti	addetti e più	addetti	addetti	addetti	addetti	addetti	addetti	addetti	addetti	addetti e più	addetti
H	53	37,8	9,8	23,1	17,5	5,6	0,7	2,8	2,8	100	1,5	1,4	6,3	8,3	6,4	1,4	15,8	58,9	100
I	55	39,6	34,1	10,3	6,8	5,8	3,0	0,5	-	100	5,6	13,7	9,9	11,2	21,1	28,6	9,9	-	100
I	56	43,5	41,9	7,1	5,2	1,9	0,3	0,1	-	100	11,7	31,4	13,6	17,7	14,6	6,0	4,9	-	100
J	58	50,3	28,3	6,9	9,4	3,8	0,6	0,6	-	100	9,7	14,5	9,1	23,3	21,6	6,7	15,1	-	100
J	59	66,7	20,5	6,8	4,5	0,8	0,8	-	-	100	22,8	20,5	17,2	20,0	6,3	13,2	-	-	100
J	60	30,8	35,9	15,4	12,8	2,6	-	2,6	100	2,1	2,3	1,5	2,5	10,4	3,9	12,7	64,5	100	
J	61	53,7	23,1	5,4	4,8	8,8	1,4	2,0	0,7	100	11,6	12,8	5,2	11,1	14,8	10,6	10,5	23,4	100
J	62	63,2	24,3	3,9	4,4	2,8	0,8	0,5	0,3	100	15,6	32,8	14,5	15,3	10,8	2,3	8,6	-	100
J	63	50,1	37,7	6,4	4,1	1,4	0,2	0,2	-	100	11,6	12,8	5,2	11,1	14,8	10,6	10,5	23,4	100
K	64	14,5	34,6	24,6	17,2	6,8	1,1	0,7	0,5	100	1,3	10,8	15,6	19,1	17,6	6,2	10,3	19,1	100
K	65	11,5	19,2	11,5	30,8	19,2	3,8	3,8	-	100	0,6	4,1	4,4	21,0	31,7	18,1	20,0	-	100
K	66	73,6	21,6	3,0	1,4	0,3	0,1	-	-	100	41,0	32,7	11,5	9,2	4,0	1,5	-	-	100
L	68	75,1	23,0	1,5	0,3	-	0,0	-	-	100	49,3	37,3	6,7	2,3	-	-	4,4	-	100
M	69	82,1	16,6	0,9	0,2	0,1	0,0	0,0	-	100	58,4	31,4	4,6	1,9	1,4	0,6	1,7	-	100
M	70	77,0	18,7	1,8	1,6	0,5	0,3	-	-	100	36,3	24,9	5,9	10,2	9,5	13,1	-	-	100
M	71	88,3	9,3	1,1	0,9	0,3	0,2	-	-	100	59,2	16,1	5,2	7,2	4,9	7,4	-	-	100
M	72	74,7	17,2	4,6	2,9	0,6	-	-	-	100	35,1	22,1	15,4	17,9	9,4	-	-	-	100
M	73	64,9	28,8	3,9	2,1	0,3	-	-	-	100	31,8	40,3	13,2	12,1	2,5	-	-	-	100
M	74	83,6	14,0	1,1	0,9	0,3	-	-	-	100	55,1	25,1	4,8	8,2	6,7	-	-	-	100
M	75	88,2	11,8	-	-	-	-	-	-	100	74,1	25,9	-	-	-	-	-	-	100
N	77	59,6	30,5	5,6	3,2	1,1	-	-	-	100	24,0	31,1	14,6	16,6	13,7	-	-	-	100
N	78	22,2	22,2	2,2	6,7	6,7	13,3	13,3	13,3	100	0,3	0,7	0,2	0,8	2,3	11,0	22,3	62,5	100
N	79	41,3	47,9	6,2	4,3	0,3	-	-	-	100	14,6	45,7	16,6	19,9	3,1	-	-	-	100
N	80	25,0	31,0	9,5	6,0	13,1	3,6	7,1	4,8	100	0,7	2,4	1,9	1,7	9,8	5,8	32,6	45,2	100
N	81	39,4	27,8	8,5	6,0	7,6	3,0	4,4	3,3	100	1,1	2,4	1,7	2,1	6,7	5,7	19,2	61,1	100
N	82	68,1	24,1	3,4	2,9	0,9	0,4	0,1	0,2	100	20,1	19,9	7,1	10,8	8,3	7,1	3,1	23,5	100
P	85	48,7	35,5	5,8	7,6	1,9	0,6	-	-	100	12,4	25,6	10,7	25,1	14,3	11,8	-	-	100
Q	86	69,2	25,6	2,5	1,7	0,5	0,4	0,1	0,0	100	28,2	26,3	7,1	8,9	5,9	11,5	6,5	5,6	100
Q	87	28,1	35,1	8,8	21,1	5,3	1,8	-	-	100	3,5	14,2	7,8	33,6	22,6	18,3	-	-	100
Q	88	42,9	24,7	9,1	7,8	5,2	2,6	7,8	-	100	2,8	4,6	3,9	7,2	9,9	12,6	59,0	-	100
R	90	79,2	12,0	3,0	3,0	2,4	0,4	-	-	100	29,9	12,9	8,2	13,5	27,3	8,3	-	-	100
R	91	66,7	6,7	6,7	6,7	-	-	6,7	6,7	100	2,3	1,1	2,0	2,5	-	-	34,4	57,8	100
R	92	37,5	49,3	3,7	3,7	5,1	-	0,7	-	100	7,7	28,6	4,9	9,5	32,5	-	16,8	-	100
R	93	56,2	31,0	6,6	3,4	2,1	0,8	-	-	100	16,1	24,7	12,8	14,1	17,0	15,2	-	-	100
S	95	79,9	15,8	3,2	0,7	0,5	-	-	-	100	47,0	24,7	14,1	5,1	9,1	-	-	-	100
S	96	68,0	27,6	2,6	1,3	0,3	0,2	-	0,0	100	30,8	33,0	8,2	7,6	5,1	7,8	-	7,4	100
	<b>TOTALE</b>	<b>65,0</b>	<b>26,3</b>	<b>4,1</b>	<b>2,8</b>	<b>1,1</b>	<b>0,3</b>	<b>0,2</b>	<b>0,1</b>	<b>100</b>	<b>18,7</b>	<b>20,7</b>	<b>8,4</b>	<b>10,5</b>	<b>9,4</b>	<b>5,9</b>	<b>8,6</b>	<b>17,8</b>	<b>100</b>

Servizio Statistica Comune di Napoli - Elaborazione su dati elementari del registro Asia delle Unità Locali (Archivio statistico delle imprese attive)

Poiché il numero degli addetti è calcolato come media annua, la classe dimensionale "1" comprende le unità con in media fino a "1,99" addetti, la classe "2-6" comprende quelle con addetti da "1,50 a 5,99", e così via.

Tavola 2.2.3 - Unità locali delle imprese e relativi addetti (media annua) per divisione di attività economica (Ateco 2007), per classe di addetti. Napoli-Anno 2009 (variazioni assolute)

Sezione	Divisione	UNITA' LOCALI (variazione assoluta 2009-2008)													ADDETTI (variazione assoluta 2009-2008)					Totale addetti e più										
		UNITA' LOCALI (variazione assoluta 2009-2008)													ADDETTI (variazione assoluta 2009-2008)															
		1 addetto	2-5 addetti	6-9 addetti	10-19 addetti	20-49 addetti	50-99 addetti	100-249 addetti	250 addetti e più	Totale addetti e più	1 addetto	2-5 addetti	6-9 addetti	10-19 addetti	20-49 addetti	50-99 addetti	100-249 addetti	250 addetti e più	Totale											
B	06	ESTRAZIONE DI PETROLIO GREGGIO E DI GAS NATURALE	-	1	-	-	-	-	-	1	1	1	1	1	1	1	1	1	4	-	4,8	-	-	-	-	-	202,7			
B	08	ALTRE ATTIVITÀ DI ESTRAZIONE DI MINERALI DA CAVE E MINIERE	-	1	-	-	-	-	-	-	-	-	-	-	-	-	-	-	2	-	1,5	2,3	-	-	-	-	3,8			
C	10	INDUSTRIE ALIMENTARI	-	52	6	4	7	1	-	-	-	-	-	-	-	-	-	-	56	-	48,9	14,8	33,3	111,6	3,8	-	182,8			
C	11	INDUSTRIA DELLE BEVANDE	-	2	2	1	-	-	-	-	-	-	-	-	-	-	-	-	1	-	2,9	8,3	7,6	1,3	-	-	0,8			
C	13	INDUSTRIE TESSILI	-	12	3	3	7	1	-	-	-	-	-	-	-	-	-	-	21	-	10,6	8,1	47,1	8,7	-	-	40,9			
C	14	CONFEZIONE DI ARTICOLI DI ABBIGLIAMENTO; CONFEZIONE DI ARTICOLI IN PELLE E PELLICCIA	-	39	4	2	-	1	-	1	-	-	-	-	-	-	-	-	42	-	39,6	7,2	16,7	2,8	31,5	1,0	51,1			
C	15	FABBRICAZIONE DI ARTICOLI IN PELLE E SIMILI	-	32	5	7	3	2	-	-	-	-	-	-	-	-	-	-	45	-	33,1	18,2	45,6	70,8	47,2	-	120,4			
C	16	INDUSTRIA DEL LEGNO E DEI PRODOTTI IN LEGNO E SUGHERO (ESCLUSI I MOBILI); FABBRICAZIONE DI ARTICOLI IN PAGLIA E MATERIALI DA INTRECCIO	-	18	10	-	-	1	-	-	-	-	-	-	-	-	-	-	29	-	18,1	18,7	12,3	12,7	19,3	-	-	81,0		
C	17	FABBRICAZIONE DI CARTA E DI PRODOTTI DI CARTA	-	2	2	2	2	2	-	-	-	-	-	-	-	-	-	-	-	-	2,5	7,0	14,5	22,0	0,6	-	26,5			
C	18	STAMPA E RIPRODUZIONE DI SUPPORTI REGISTRATI	-	15	11	8	3	1	-	-	-	-	-	-	-	-	-	-	38	-	15,1	33,6	50,4	31,7	12,8	-	143,6			
C	19	FABBRICAZIONE DI COKE E PRODOTTI DERIVANTI DALLA RAFFINAZIONE DEL PETROLIO	-	1	-	1	1	-	2	-	-	-	-	-	-	-	-	-	3	-	1,0	0,9	6,1	12,2	18,3	-	198,4			
C	20	FABBRICAZIONE DI PRODOTTI CHIMICI	-	10	3	-	-	1	-	-	-	-	-	-	-	-	-	-	8	-	10,8	4,0	0,2	3,0	4,0	-	13,6			
C	21	FABBRICAZIONE DI PRODOTTI FARMACEUTICI DI BASE E DI PREPARATI FARMACEUTICI	-	1	-	-	1	-	-	-	-	-	-	-	-	-	-	-	-	-	0,8	2,2	6,2	-	-	2,0	5,1			
C	22	FABBRICAZIONE DI ARTICOLI IN GOMMA E MATERIE PLASTICHE	-	15	-	1	1	1	-	-	-	-	-	-	-	-	-	-	12	-	14,5	7,5	0,3	5,9	20,0	9,0	4,8			
C	23	FABBRICAZIONE DI ALTRI PRODOTTI DELLA LAVORAZIONE DI MINERALI NON METALLIFERI	-	17	15	2	2	1	-	-	-	-	-	-	-	-	-	-	37	-	17,4	39,2	5,5	19,8	26,1	-	107,9			
C	24	METALLURGIA	-	4	3	2	3	1	-	-	-	-	-	-	-	-	-	-	9	-	4,6	15,8	23,1	54,3	28,8	-	80,4			
C	25	FABBRICAZIONE DI PRODOTTI IN METALLO (ESCLUSI MACCHINARI E ATTREZZATURE)	-	32	8	12	-	12	1	1	1	1	1	1	1	1	1	1	64	-	35,4	12,6	91,1	13,6	327,2	42,1	156,8	594,5		
C	26	FABBRICAZIONE DI COMPUTER E PRODOTTI DI ELETTRONICA E OTTICA; APPARECCHI ELETTRONICI, APPARECCHI DI MISURAZIONE E DI OROLOGI	-	17	6	-	2	1	-	-	-	-	-	-	-	-	-	-	10	-	18,4	17,8	2,9	28,2	22,5	1,5	-	0,7		
C	27	FABBRICAZIONE DI APPARECCHIATURE ELETTRICHE ED APPARECCHIATURE PER USO DOMESTICO NON ELETTRICHE	-	4	8	1	3	-	1	1	1	1	1	1	1	1	1	1	13	-	4,9	29,5	13,3	59,5	18,1	67,9	195,3	578,9	388,9	
C	28	FABBRICAZIONE DI MACCHINARI ED APPARECCHIATURE NCA	-	2	3	4	3	1	1	1	1	1	1	1	1	1	1	1	5	-	3,3	14,4	23,2	48,1	50,3	61,0	171,1	121,6		
C	29	FABBRICAZIONE DI AUTOVEICOLI, RIMORCHI E SEMIRIMORCHI	-	4	1	-	-	-	-	-	-	-	-	-	-	-	-	-	3	-	4,6	5,1	0,2	-	-	4,6	-	72,4		
C	30	FABBRICAZIONE DI ALTRI MEZZI DI TRASPORTO	-	4	2	2	3	-	3	1	1	1	1	1	1	1	1	1	1	-	4,1	5,7	17,3	31,6	35,6	159,0	85,4	168,7		
C	31	FABBRICAZIONE DI MOBILI	-	11	4	6	-	1	-	-	-	-	-	-	-	-	-	-	14	-	12,0	14,9	42,3	2,6	20,5	5,3	-	67,7		
C	32	ALTRE INDUSTRIE MANIFATTURIERE	-	-	-	1	-	5	2	-	-	-	-	-	-	-	-	-	8	-	3,1	5,8	7,6	56,1	49,5	-	100,8			
C	33	RIPARAZIONE, MANUTENZIONE ED INSTALLAZIONE DI MACCHINE ED APPARECCHIATURE	-	7	22	3	4	5	3	2	-	-	-	-	-	-	-	-	12	-	6,2	69,2	24,8	53,0	125,9	220,5	272,3	4,0	158,8	
D	35	FORNITURA DI ENERGIA ELETTRICA, GAS, VAPORE E ARIA CONDIZIONATA	-	2	5	1	1	1	2	-	2	-	-	-	-	-	-	-	3	-	2,1	10,5	7,9	6,8	4,7	217,7	18,7	33,5	276,7	
E	36	RACCOLTA, TRATTAMENTO E FORNITURA DI ACQUA	-	1	-	1	2	2	1	2	1	2	1	2	1	2	1	2	2	-	1,0	0,7	7,1	36,3	53,2	75,2	330,4	287,6	56,8	
E	37	GESTIONE DELLE RETI FOGNARIE	-	4	2	-	1	1	1	1	1	1	1	1	1	1	1	1	1	-	3,9	3,2	0,9	11,3	10,5	2,4	-	24,5		
E	38	ATTIVITÀ DI RACCOLTA, TRATTAMENTO E SMALTIMENTO DEI RIFIUTI; RECUPERO DEI MATERIALI	-	8	4	3	-	4	2	2	2	2	2	2	2	2	2	2	8	-	7,8	27,2	23,0	2,7	88,6	97,0	257,9	504,5		
E	39	ATTIVITÀ DI RISANAMENTO E ALTRI SERVIZI DI GESTIONE DEI RIFIUTI	-	2	2	3	-	1	-	1	1	1	1	1	1	1	1	1	4	-	1,9	1,5	23,3	1,0	40,9	-	109,8	290,1	382,9	
F	41	CONSTRUZIONE DI EDIFICI	-	80	32	29	18	7	3	-	3	-	-	-	-	-	-	-	169	-	80,9	140,4	226,4	182,6	218,5	181,6	24,3	-	1.006,2	
F	42	INGEGNERIA CIVILE	-	13	9	1	11	2	-	2	-	-	-	-	-	-	-	-	34	-	14,2	13,6	15,5	152,2	87,9	57,0	228,7	279,2		
F	43	LAVORI DI COSTRUZIONE SPECIALIZZATI	-	24	15	24	23	3	5	3	5	3	1	1	1	1	1	1	92	-	14,6	25,6	126,3	295,2	16,4	300,4	484,1	379,7	641,3	
G	45	COMMERCIO ALL'INGROSSO E AL DETTAGLIO E RIPARAZIONE DI AUTOVEICOLI E MOTOCICLI	-	40	22	1	6	-	-	-	-	-	-	-	-	-	-	-	57	-	40,6	43,1	11,1	81,9	53,0	-	-	65,9		
G	46	COMMERCIO ALL'INGROSSO (ESCLUSO QUELLO DI AUTOVEICOLI E DI MOTOCICLI)	-	445	25	30	2	6	3	-	-	-	-	-	-	-	-	-	455	-	451,0	41,1	193,8	34,0	220,6	194,9	-	663,2		
G	47	COMMERCIO AL DETTAGLIO (ESCLUSO QUELLO DI AUTOVEICOLI E DI MOTOCICLI)	-	445	55	1	29	7	2	-	-	-	-	-	-	-	-	-	481	-	432,1	131,2	42,5	309,9	237,3	119,0	3,4	648,7		
H	49	TRASPORTO TERRESTRE E TRASPORTO MEDIANTE CONDOTTE	-	52	7	6	-	-	1	2	3	-	-	-	-	-	-	-	47	-	47,9	16,9	43,5	32,2	26,7	61,2	317,1	169,9	479,3	
H	50	TRASPORTO MARITTIMO E PER VIE D'ACQUA	-	1	4	2	2	1	1	1	1	-	-	-	-	-	-	-	4	-	1,3	14,7	17,6	16,7	25,7	122,0	164,4	25,7	29,9	
H	51	TRASPORTO AEREO	-	1	1	1	2	-	-	-	-	-	-	-	-	-	-	-	-	-	0,9	1,6	-	-	32,2	1,7	-	28,0		
H	52	MAGAZZINAGGIO E ATTIVITÀ DI SUPPORTO AI TRASPORTI	-	2	10	3	3	3	8	3	1	-	-	-	-	-	-	-	2	-	5,5	20,9	19,4	38,8	294,0	301,4	1,6	70,7	519,4	
H	53	SERVIZI POSTALI E ATTIVITÀ DI CORRIERE	-	1	2	-	1	-	-	-	-	-	-	-	-	-	-	-	2	-	1,4	3,3	3,4	19,4	6,5	0,0	62,6	1,9	-	33,5

Tavola 2.2.3 - Unità locali delle imprese e relativi addetti (media annua) per divisione di attività economica (Ateco 2007), per classe di addetti. Napoli-Anno 2009 (variazioni assolute)

Sezione	Divisione	UNITA' LOCALI (variazione assoluta 2009-2008)										ADDETTI (variazione assoluta 2009-2008)									
		1 addetto	2-5 addetti	6-9 addetti	10-19 addetti	20-49 addetti	50-99 addetti	100-249 addetti	250 addetti e più	Totale addetti	1 addetto	2-5 addetti	6-9 addetti	10-19 addetti	20-49 addetti	50-99 addetti	100-249 addetti	250 addetti e più	Totale addetti		
I	55 ALLOGGIO	- 15	- 7	3	- 4	3	- 2	- 1	- 19	- 15,3	- 32,6	13,8	- 49,0	64,2	173,6	- 249,2	-	-	94,5		
I	56 ATTIVITÀ DEI SERVIZI DI RISTORAZIONE	- 56	-	- 8	8	9	- 1	- 66	- 54,6	- 54,7	- 55,9	100,3	- 223,2	- 12,3	- 15,6	-	-	-	316,1		
J	58 ATTIVITÀ EDITORIALI	- 6	- 3	- 4	- 4	- 1	- 10	- 47	- 18,2	- 35,2	- 24,0	134,1	- 61,7	- 42,2	-	-	-	-	51,8		
J	59 ATTIVITÀ DI PRODUZIONE CINEMATOGRAFICA, DI VIDEO E DI PROGRAMMI TELEVISIVI, DI REGISTRAZIONI MUSICALI E SONORE	- 7	-	- 3	3	3	- 1	- 9	- 6,7	- 2,5	- 21,2	37,6	- 33,8	- 20,4	-	-	-	-	519,6		
J	60 ATTIVITÀ DI PROGRAMMAZIONE E TRASMISSIONE	- 1	3	- 1	- 2	-	-	- 1	- 1,4	16,2	- 7,3	- 17,1	- 8,0	-	-	-	-	-	17,4		
J	61 TELECOMUNICAZIONI	- 6	5	3	- 2	4	- 1	- 2	- 6,2	19,0	22,6	- 33,1	133,1	25,1	- 158,6	- 505,7	-	-	503,8		
J	62 PRODUZIONE DI SOFTWARE, CONSULENZA INFORMATICA E ATTIVITÀ CONNESSE	- 35	10	- 10	5	3	2	- 34	- 37,7	49,3	- 68,0	- 71,9	61,1	179,9	117,1	- 64,3	-	-	165,6		
J	63 ATTIVITÀ DEI SERVIZI D'INFORMAZIONE E ALTRI SERVIZI INFORMATICI	- 39	- 4	- 8	8	5	- 1	- 49	- 36,3	- 25,5	- 47,0	80,1	- 156,5	- 2,6	- 137,9	-	-	-	325,7		
K	64 ATTIVITÀ DI SERVIZI FINANZIARI (ESCLUSE LE ASSICURAZIONI E I FONDI PENSIONE)	- 4	- 27	3	- 3	- 5	- 1	- 25	- 6,9	- 87,6	22,4	- 17,0	171,7	- 122,9	- 78,0	- 55,3	-	-	173,6		
K	65 ASSICURAZIONI, RIASSICURAZIONI E FONDI PENSIONE (ESCLUSE LE ASSICURAZIONI SOCIALI OBBLIGATORIE)	- 3	1	- 4	- 3	- 1	- 3	- 3	- 2,8	4,9	- 33,8	- 3,1	101,9	- 71,4	100,5	-	-	-	96,2		
K	66 ATTIVITÀ AUSILIARIE DEI SERVIZI FINANZIARI E DELLE ATTIVITÀ ASSICURATIVE	145	54	1	- 4	- 1	- 1	- 197	144,4	129,5	13,2	- 63,5	- 2,9	50,2	-	-	-	-	270,8		
L	68 ATTIVITÀ IMMOBILIARI	102	4	- 3	- 5	- 4	- 94	- 98,5	6,1	- 32,3	- 60,0	- 131,2	- 8,9	-	-	-	-	-	109,9		
M	70 ATTIVITÀ LEGALI E CONTABILITÀ	18	31	- 3	- 7	3	- 42	- 11,2	121,9	1,5	- 92,5	57,9	8,5	15,6	-	-	-	-	124,1		
M	71 ATTIVITÀ DI DIREZIONE AZIENDALE E DI CONSULENZA GESTIONALE	- 15	- 7	- 12	- 4	- 1	- 38	- 14,7	- 0,7	- 78,6	- 50,0	- 33,8	159,6	- 100,7	-	-	-	-	118,9		
M	71 ATTIVITÀ DEGLI STUDI DI ARCHITETTURA E D'INGEGNERIA; COLLAUDI ED ANALISI TECNICHE	- 128	- 20	- 1	8	3	- 1	- 139	- 132,5	- 48,8	- 12,9	82,9	- 68,3	- 4,0	-	-	-	-	310,1		
M	72 RICERCA SCIENTIFICA E SVILUPPO	- 13	- 1	-	- 1	- 1	- 16	- 12,9	0,7	4,8	- 5,2	- 31,0	- 91,0	-	-	-	-	-	124,2		
M	73 PUBBLICITÀ E RICERCHE DI MERCATO	- 17	3	- 9	2	- 21	- 12,1	18,6	- 62,7	8,4	- 7,4	-	-	-	-	-	-	-	55,1		
M	74 ALTRE ATTIVITÀ PROFESSIONALI, SCIENTIFICHE E TECNICHE	60	- 3	- 5	6	- 1	- 56	60,3	17,0	- 40,9	83,4	- 25,9	- 59,4	-	-	-	-	-	34,4		
M	75 SERVIZI VETERINARI	- 3	- 2	-	-	-	- 5	- 2,4	- 3,5	-	-	-	-	-	-	-	-	-	5,9		
N	77 ATTIVITÀ DI NOLEGGIO E LEASING OPERATIVO	- 3	- 4	- 1	3	- 2	- 7	- 2,1	- 31,2	- 14,2	30,1	- 38,8	-	-	-	-	-	-	56,2		
N	78 ATTIVITÀ DI RICERCA, SELEZIONE, FORNITURA DI PERSONALE	5	- 3	- 2	1	1	- 10	5,7	- 4,1	1,3	13,3	9,2	66,9	460,4	193,6	-	-	-	746,3		
N	79 SERVIZI DI PRENOTAZIONE E ATTIVITÀ CONNESSE	- 3	13	- 6	- 2	- 2	- 2	- 2,2	28,5	- 34,3	3,4	- 51,2	-	-	-	-	-	-	55,8		
N	80 SERVIZI DI VIGILANZA E INVESTIGAZIONE	- 13	3	- 2	2	3	- 1	- 10	- 12,4	10,2	- 16,5	21,4	32,8	- 238,2	313,3	- 223,8	-	-	113,3		
N	81 ATTIVITÀ DI SERVIZI PER EDIFICI E PAESAGGIO	- 8	5	- 6	- 16	17	- 8	- 12	- 4,0	19,5	- 43,6	- 272,3	651,7	- 522,7	1.091,7	136,4	-	-	1.056,8		
N	82 ATTIVITÀ DI SUPPORTO PER LE FUNZIONI D'UFFICIO E ALTRI SERVIZI DI SUPPORTO ALLE IMPRESE	- 102	- 29	- 3	7	- 2	- 1	- 127	- 104,8	- 53,1	- 18,0	77,3	- 110,9	91,1	- 53,2	- 20,8	-	-	192,5		
P	85 ISTRUZIONE	1	- 9	- 8	5	- 2	- 13	- 2,6	- 36,1	- 52,6	58,5	- 61,4	14,3	-	-	-	-	-	74,6		
Q	86 ASSISTENZA SANITARIA	- 90	80	14	8	- 3	- 9	- 96,5	187,0	86,4	113,4	- 42,0	- 11,0	- 11,0	- 10,0	-	-	-	216,3		
Q	87 SERVIZI DI ASSISTENZA SOCIALE RESIDENZIALE	5	- 6	- 5	4	1	- 1	- 4,9	- 19,5	- 33,2	51,4	59,9	11,3	-	-	-	-	-	74,9		
Q	88 ASSISTENZA SOCIALE NON RESIDENZIALE	- 4	7	7	1	- 2	- 8	- 2,2	15,9	47,0	27,6	- 57,6	- 150,4	88,8	-	-	-	-	31,0		
R	90 ATTIVITÀ CREATIVE, ARTISTICHE E DI INTRATTENIMENTO	- 39	7	- 2	- 2	2	- 34	- 42,0	26,2	- 18,1	- 63,6	15,7	- 19,1	-	-	-	-	-	100,9		
R	91 ATTIVITÀ DI BIBLIOTECHE, ARCHIVI, MUSEI ED ALTRE ATTIVITÀ CULTURALI	- 3	- 5	-	-	-	- 8	- 2,9	- 12,4	-	- 0,2	-	-	-	-	-	-	-	6,0		
R	92 ATTIVITÀ RIGUARDANTI LE LOTTERIE, LE SCOMMESSE, LE CASE DA GIOCO	- 2	5	1	- 3	- 2	- 1	- 2,5	10,5	6,4	- 55,5	- 4,2	- 105,5	113,8	-	-	-	-	37,1		
R	93 ATTIVITÀ SPORTIVE, DI INTRATTENIMENTO E DI DIVERTIMENTO	- 13	- 7	8	2	3	- 6	- 14,2	- 32,8	40,9	27,3	59,0	46,3	-	-	-	-	-	126,5		
S	95 RIPARAZIONE DI COMPUTER E DI BENI PER USO PERSONALE E PER LA CASA	- 23	- 6	- 1	- 4	-	- 34	- 25,0	- 15,4	0,6	- 47,0	- 2,6	-	-	-	-	-	-	89,3		
S	96 ALTRE ATTIVITÀ DI SERVIZI PER LA PERSONA	- 50	11	8	8	- 1	- 21	- 45,4	74,7	63,8	103,8	28,0	241,1	- 199,0	406,0	-	-	-	672,9		
	<b>TOTALE</b>	- 1.730	13	- 190	- 5	- 23	- 16	18	- 1.718,6	51,3	- 1.323,2	- 376,8	- 926,7	- 1.404,7	2.385,4	- 543,6	-	-	3.856,9		

Servizio Statistica Comune di Napoli - Elaborazione su dati elementari del registro Asia delle Unità Locali (Archivio statistico delle imprese attive)  
Poiché il numero degli addetti è calcolato come media annua, la classe dimensionale "1" comprende le unità con in media fino a "1,49" addetti, la classe "2,6" comprende quelle con addetti da "1,50 a 5,49", e così via.

# Capitolo 3

Struttura e dimensione delle unità locali delle imprese per gruppo di attività economica

Tavola 3.1 - Unità locali delle imprese e relativi addetti (media annua) per gruppo di attività economica (Ateco 2007). Napoli-Anno 2009 (valori assoluti)

Sezione	Gruppo	Unità locali anno 2009			Unità locali anno 2008			Variazione assoluta 2009-2008		
		Numero	Addetti	Numero medio di addetti	Numero	Addetti	Numero medio di addetti	Unità Locali	Addetti	Numero medio di addetti
B	062 ESTRAZIONE DI GAS NATURALE	6	281,6	46,9	2	78,9	39,4	4	202,7	7,5
B	081 ESTRAZIONE DI PIETRA, SABBIA E ARGILLA	3	5,1	1,7	5	8,9	1,8	2	3,8	0,1
B	089 ESTRAZIONE DI MINERALI DA CAVE E MINIERE NCA	1	1,0	1,0	1	1,0	1,0	-	-	-
C	101 LAVORAZIONE E CONSERVAZIONE DI CARNE E PRODUZIONE DI PRODOTTI A BASE DI CARNE	11	52,1	4,7	14	78,2	5,6	3	26,1	0,8
C	102 LAVORAZIONE E CONSERVAZIONE DI PESCE, CROSTACEI E MOLLUSCHI	3	9,5	3,2	4	9,5	2,5	1	0,6	0,6
C	103 LAVORAZIONE E CONSERVAZIONE DI FRUTTA E ORTAGGI	18	56,9	3,2	19	66,2	3,5	1	9,3	0,3
C	104 PRODUZIONE DI OLI E GRASSI VEGETALI E ANIMALI	8	20,4	2,6	8	45,0	5,6	-	24,6	3,1
C	105 INDUSTRIA LATTIERO-CASEARIA	33	125,8	3,8	36	130,3	3,6	3	4,5	0,2
C	106 LAVORAZIONE DELLE GRANAGLIE, PRODUZIONE DI AMIDI E DI PRODOTTI AMIDACEI	6	34,8	5,8	5	33,2	6,6	1	1,6	0,8
C	107 PRODUZIONE DI PRODOTTI DA FORNO E FARINACEI	459	1.046,9	2,3	507	1.182,9	2,3	48	136,1	0,1
C	108 PRODUZIONE DI ALTRI PRODOTTI ALIMENTARI	98	448,5	4,6	99	431,8	4,4	1	16,7	0,2
C	110 INDUSTRIA DELLE BEVANDE	24	64,3	2,7	23	63,5	2,8	1	0,8	0,1
C	131 PREPARAZIONE E FILATURA DI FIBRE TESSILI	6	31,0	5,2	5	26,4	5,3	1	4,7	0,1
C	132 TESSITURA	7	11,7	1,7	5	8,6	1,7	2	3,1	0,0
C	139 ALTRE INDUSTRIE TESSILI	87	187,1	2,2	111	235,8	2,1	24	48,7	0,0
C	141 CONFEZIONE DI ARTICOLI DI ABBIGLIAMENTO (ESCLUSO ABBIGLIAMENTO IN PELLICCIA)	385	1.222,6	3,2	423	1.285,9	3,0	38	63,3	0,1
C	142 CONFEZIONE DI ARTICOLI IN PELLICCIA	24	34,4	1,4	29	40,8	1,4	5	6,4	0,0
C	143 FABBRICAZIONE DI ARTICOLI DI MAGLIERIA	15	60,3	4,0	14	41,8	3,0	1	18,6	1,0
C	151 PREPARAZIONE E CONCIA DEL CUOIO; FABBRICAZIONE DI ARTICOLI DA VIAGGIO, BORSE, PELLETTERIA E SELLERIA; PREPARAZIONE E TINTURA DI PELLICCE	199	828,4	4,2	229	822,4	3,6	30	6,0	0,6
C	152 FABBRICAZIONE DI CALZATURE	163	900,4	5,5	178	1.026,8	5,8	15	126,4	0,2
C	161 TAGLIO E PIALLATURA DEL LEGNO	40	141,6	3,5	49	163,9	3,3	9	22,3	0,2
C	162 FABBRICAZIONE DI PRODOTTI IN LEGNO, SUGHERO, PAGLIA E MATERIALI DA INTRECCIO	216	590,4	2,7	236	649,2	2,8	20	58,8	0,0
C	171 FABBRICAZIONE DI PASTA-CARTA, CARTA E CARTONE	10	75,3	7,5	8	75,2	9,4	2	0,1	1,9
C	172 FABBRICAZIONE DI ARTICOLI DI CARTA E CARTONE	81	237,3	2,9	83	211,0	2,5	2	26,3	0,4
C	181 STAMPA E SERVIZI CONNESSI ALLA STAMPA	263	805,2	3,1	295	929,9	3,2	32	124,7	0,1
C	182 RIPRODUZIONE DI SUPPORTI REGISTRATI	8	16,8	2,1	14	35,6	2,5	6	18,8	0,4
C	192 FABBRICAZIONE DI PRODOTTI DERIVANTI DALLA RAFFINAZIONE DEL PETROLIO	16	229,7	14,4	19	428,1	22,5	3	198,4	8,2
C	201 FABBRICAZIONE DI PRODOTTI CHIMICI DI BASE, DI FERTILIZZANTI E COMPOSTI AZOTATI, DI MATERIE PLASTICHE E GOMMA SINTETICA IN FORME PRIMARIE	16	106,1	6,6	17	99,7	5,9	1	6,4	0,8
C	203 FABBRICAZIONE DI PITTURE, VERNICI E SMALTI, INCHIOSTRI DA STAMPA E ADESIVI SINTETICI (MASTICI)	8	69,7	8,7	8	70,1	8,8	-	0,4	0,1
C	204 FABBRICAZIONE DI SAPONI E DETERGENTI, DI PRODOTTI PER LA PULIZIA E LA LUCIDATURA, DI PROFUMI E COSMETICI	24	75,8	3,2	28	77,8	2,8	4	1,9	0,4
C	205 FABBRICAZIONE DI ALTRI PRODOTTI CHIMICI	10	29,1	2,9	13	46,7	3,6	3	17,7	0,7
C	211 FABBRICAZIONE DI PRODOTTI FARMACEUTICI DI BASE	1	3,0	3,0	2	5,5	2,8	1	2,5	0,2
C	212 FABBRICAZIONE DI MEDICINALI E PREPARATI FARMACEUTICI	5	247,8	49,6	4	250,3	62,6	1	2,6	13,0
C	221 FABBRICAZIONE DI ARTICOLI IN GOMMA	14	42,2	3,0	10	22,7	2,3	4	19,4	0,7
C	222 FABBRICAZIONE DI ARTICOLI IN MATERIE PLASTICHE	99	396,8	4,0	115	421,0	3,7	16	24,2	0,3

Tavola 3.1 - Unità locali delle imprese e relativi addetti (media annua) per gruppo di attività economica (Ateco 2007). Napoli-Anno 2009 (valori assoluti)

Sezione	Gruppo	Unità locali anno 2009			Unità locali anno 2008			Variazione assoluta 2009-2008					
		Numero	Addetti	Numero medio di addetti	Numero	Addetti	Numero medio di addetti	Unità Locali	Addetti	Numero medio di addetti			
C 231	FABBRICAZIONE DI VETRO E DI PRODOTTI IN VETRO	76	234,1	3,1	82	258,2	3,1	-	6	-	24,1	-	0,1
C 232	FABBRICAZIONE DI PRODOTTI REFRATTARI	2	8,6	4,3	2	9,6	4,8	-	-	-	1,0	-	0,5
C 233	FABBRICAZIONE DI MATERIALI DA COSTRUZIONE IN TERRACOTTA	9	22,5	2,5	8	19,7	2,5	1	19,7	2,5	2,8	0,0	0,0
C 234	FABBRICAZIONE DI ALTRI PRODOTTI IN PORCELLANA E IN CERAMICA	52	103,4	2,0	61	129,9	2,1	-	9	-	26,5	-	0,1
C 235	PRODUZIONE DI CEMENTO, CALCE E GESSO	3	9,4	3,1	4	15,9	4,0	-	1	-	6,5	-	0,8
C 236	FABBRICAZIONE DI PRODOTTI IN CALCESTRUZZO, CEMENTO E GESSO	23	109,1	4,7	35	140,1	4,0	-	12	-	31,0	-	0,7
C 237	TAGLIO, MODELLATURA E FINITURA DI PIETRE	50	110,7	2,2	59	132,2	2,2	-	9	-	21,5	-	0,0
C 239	FABBRICAZIONE DI PRODOTTI ABRASIVI E DI PRODOTTI IN MINERALI NON METALLIFERI NCA	15	33,9	2,3	16	33,9	2,1	-	1	-	0,0	-	0,1
C 241	SIDERURGIA	9	15,8	1,8	12	34,0	2,8	-	3	-	18,2	-	1,1
C 242	FABBRICAZIONE DI TUBI, CONDOTTI, PROFILATI CAVI E RELATIVI ACCESSORI IN ACCIAIO (ESCLUSI QUELLI IN ACCIAIO COLATO)	5	30,8	6,2	5	18,1	3,6	-	-	-	12,6	-	2,5
C 243	FABBRICAZIONE DI ALTRI PRODOTTI DELLA PRIMA TRASFORMAZIONE DELL'ACCIAIO	16	88,5	5,5	20	153,9	7,7	-	4	-	65,4	-	2,2
C 244	PRODUZIONE DI METALLI DI BASE PREZIOSI E ALTRI METALLI NON FERROSI, TRATTAMENTO DEI COMBUSTIBILI NUCLEARI	24	71,6	3,0	23	82,8	3,6	-	1	-	11,2	-	0,6
C 245	FONDERIE	11	53,7	4,9	14	51,9	3,7	-	3	-	1,8	-	1,2
C 251	FABBRICAZIONE DI ELEMENTI DA COSTRUZIONE IN METALLO	368	1.350,6	3,7	375	1.551,5	4,1	-	7	-	200,9	-	0,5
C 252	FABBRICAZIONE DI CISTERNE, SERBATOI, RADIATORI E CONTENITORI IN METALLO	3	3,6	1,2	3	11,5	3,8	-	-	-	7,9	-	2,6
C 254	FABBRICAZIONE DI ARMI E MUNIZIONI	1	13,0	13,0	1	13,0	13,0	-	-	-	0,0	-	0,0
C 255	FUCINATURA, IMBUTTURAZIONE, STAMPAGGIO E PROFILATURA DEI METALLI; METALLURGIA DELLE POLVERI	12	59,4	5,0	12	68,5	5,7	-	-	-	9,0	-	0,8
C 256	TRATTAMENTO E RIVESTIMENTO DEI METALLI; LAVORI DI MECCANICA GENERALE	121	672,1	5,6	156	975,2	6,3	-	35	-	303,1	-	0,7
C 257	FABBRICAZIONE DI ARTICOLI DI COLTELLERIA, UTENSILI E OGGETTI DI FERRAMENTA	18	58,2	3,2	21	85,3	4,1	-	3	-	27,1	-	0,8
C 259	FABBRICAZIONE DI ALTRI PRODOTTI IN METALLO	116	371,8	3,2	135	418,2	3,1	-	19	-	46,4	-	0,1
C 261	FABBRICAZIONE DI COMPONENTI ELETTRONICI E SCHEDE ELETTRONICHE	14	42,2	3,0	15	32,5	2,2	-	1	-	9,7	-	0,8
C 262	FABBRICAZIONE DI COMPUTER E UNITÀ PERIFERICHE	6	14,9	2,5	9	18,6	2,1	-	3	-	3,7	-	0,4
C 263	FABBRICAZIONE DI APPARECCHIATURE PER LE TELECOMUNICAZIONI	16	107,8	6,7	18	100,8	5,6	-	2	-	7,0	-	1,1
C 264	FABBRICAZIONE DI PRODOTTI DI ELETTRONICA DI CONSUMO AUDIO E VIDEO	3	7,2	2,4	4	6,6	1,7	-	1	-	0,6	-	0,8
C 265	FABBRICAZIONE DI STRUMENTI E APPARECCHI DI MISURAZIONE, PROVA E NAVIGAZIONE; OROLOGI	12	92,4	7,7	14	109,4	7,8	-	2	-	17,0	-	0,1
C 266	FABBRICAZIONE DI STRUMENTI PER IRRADIAZIONE, APPARECCHIATURE ELETTRONICHE ED ELETTROTERAPEUTICHE	14	41,8	3,0	14	36,6	2,6	-	-	-	5,2	-	0,4
C 267	FABBRICAZIONE DI STRUMENTI OTTICI E ATTREZZATURE FOTOGRAFICHE	-	-	-	1	1,0	1,0	-	1	-	1,0	-	1,0
C 268	FABBRICAZIONE DI SUPPORTI MAGNETICI ED OTTICI	1	4,6	4,6	1	4,6	4,6	-	-	-	-	-	-
C 271	FABBRICAZIONE DI MOTORI, GENERATORI E TRASFORMATORI ELETTRICI E DI APPARECCHIATURE PER LA DISTRIBUZIONE E IL CONTROLLO DELL'ELETTRICITÀ	20	230,2	11,5	23	195,3	8,5	-	3	-	34,8	-	3,0
C 272	FABBRICAZIONE DI BATTERIE DI PILE ED ACCUMULATORI ELETTRICI	4	18,3	4,6	5	51,0	10,2	-	1	-	32,7	-	5,6
C 273	FABBRICAZIONE DI CABLAGGI E APPARECCHIATURE DI CABLAGGIO	8	45,5	5,7	13	69,2	5,3	-	5	-	23,7	-	0,4
C 274	FABBRICAZIONE DI APPARECCHIATURE PER ILLUMINAZIONE	32	104,8	3,3	35	153,3	4,4	-	3	-	48,5	-	1,1
C 275	FABBRICAZIONE DI APPARECCHI PER USO DOMESTICO	3	625,0	208,3	3	642,1	214,0	-	-	-	17,1	-	5,7

Tavola 3.1 - Unità locali delle imprese e relativi addetti (media annua) per gruppo di attività economica (Ateco 2007). Napoli-Anno 2009 (valori assoluti)

Sezione	Gruppo	Unità locali anno 2009			Unità locali anno 2008			Variazione assoluta 2009-2008				
		Numero	Addetti	Numero medio di addetti	Numero	Addetti	Numero medio di addetti	Unità Locali	Addetti	Numero medio di addetti		
C	279	FABBRICAZIONE DI ALTRE APPARECCHIATURE ELETTRICHE	20	738,4	36,9	21	262,4	12,5	-	1	476,0	24,4
C	281	FABBRICAZIONE DI MACCHINE DI IMPIEGO GENERALE	12	320,1	26,7	14	172,5	12,3	-	2	147,6	14,4
C	282	FABBRICAZIONE DI ALTRE MACCHINE DI IMPIEGO GENERALE	55	397,0	7,2	54	403,3	7,5	-	1	6,3	0,3
C	284	FABBRICAZIONE DI MACCHINE PER LA FORMATURA DEI METALLI E DI ALTRE MACCHINE UTENSILI	4	8,0	2,0	6	16,0	2,7	-	2	8,0	0,7
C	289	FABBRICAZIONE DI ALTRE MACCHINE PER IMPIEGHI SPECIALI	36	306,2	8,5	38	318,0	8,4	-	2	11,8	0,1
C	291	FABBRICAZIONE DI AUTOVEICOLI	2	380,7	190,3	3	389,5	129,8	-	1	8,8	60,5
C	292	FABBRICAZIONE DI CARROZZERIE PER AUTOVEICOLI, RIMORCHI E SEMIRIMORCHI	2	5,0	2,5	1	1,0	1,0	-	1	4,0	1,5
C	293	FABBRICAZIONE DI PARTI ED ACCESSORI PER AUTOVEICOLI E LORO MOTORI	9	890,6	99,0	12	808,5	67,4	-	3	82,2	31,6
C	301	COSTRUZIONE DI NAVI E IMBARCAZIONI	37	327,6	8,9	38	280,1	7,4	-	1	47,5	1,5
C	302	COSTRUZIONE DI LOCOMOTIVE E DI MATERIALE ROTABILE FERRO-TRANVIARIO	6	979,7	163,3	6	997,4	166,2	-	-	17,7	2,9
C	303	FABBRICAZIONE DI AEROMOBILI, DI VEICOLI SPAZIALI E DEI RELATIVI DISPOSITIVI	12	864,8	72,1	11	751,9	68,4	-	1	113,0	3,7
C	309	FABBRICAZIONE DI MEZZI DI TRASPORTO NCA	2	27,3	13,7	1	1,4	1,4	-	1	25,9	12,3
C	310	FABBRICAZIONE DI MOBILI	151	420,8	2,8	165	488,5	3,0	-	14	67,7	0,2
C	321	FABBRICAZIONE DI GIOIELLERIA, BIGIOTTERIA E ARTICOLI CONNESSI; LAVORAZIONE DELLE PIETRE PREZIOSE	198	367,7	1,9	204	402,0	2,0	-	6	34,2	0,1
C	322	FABBRICAZIONE DI STRUMENTI MUSICALI	5	13,8	2,8	6	15,3	2,5	-	1	1,4	0,2
C	323	FABBRICAZIONE DI ARTICOLI SPORTIVI	6	13,4	2,2	6	14,7	2,4	-	-	1,3	0,2
C	324	FABBRICAZIONE DI GIOCHI E GIOCATTOLI	6	23,0	3,8	6	23,4	3,9	-	-	0,4	0,1
C	325	FABBRICAZIONE DI STRUMENTI E FORNITURE MEDICHE E DENTISTICHE	255	500,1	2,0	246	536,9	2,2	-	9	36,8	0,2
C	329	INDUSTRIE MANIFATTURIERE NCA	45	84,8	1,9	55	111,5	2,0	-	10	26,7	0,1
C	331	RIPARAZIONE E MANUTENZIONE DI PRODOTTI IN METALLO, MACCHINE ED APPARECCHIATURE	371	2.432,4	6,6	378	2.712,5	7,2	-	7	280,1	0,6
C	332	INSTALLAZIONE DI MACCHINE ED APPARECCHIATURE INDUSTRIALI	125	1.433,6	11,5	106	994,6	9,4	-	19	439,0	2,1
D	351	PRODUZIONE, TRASMISSIONE E DISTRIBUZIONE DI ENERGIA ELETTRICA	64	1.257,9	19,7	63	1.515,4	24,1	-	1	257,4	4,4
D	352	PRODUZIONE DI GAS; DISTRIBUZIONE DI COMBUSTIBILI GASSOSI MEDIANTE CONDOTTE	9	621,5	69,1	8	647,4	80,9	-	1	25,8	11,9
D	353	FORNITURA DI VAPORE E ARIA CONDIZIONATA	4	159,8	40,0	3	153,3	51,1	-	1	6,6	11,1
E	360	RACCOLTA, TRATTAMENTO E FORNITURA DI ACQUA	14	460,0	32,9	16	516,8	32,3	-	2	56,8	0,6
E	370	GESTIONE DELLE RETI FOGNARIE	11	226,3	20,6	11	201,7	18,3	-	-	24,5	2,2
E	381	RACCOLTA DEI RIFIUTI	59	2.920,2	49,5	44	3.333,9	75,8	-	15	413,7	26,3
E	382	TRATTAMENTO E SMALTIMENTO DEI RIFIUTI	7	12,9	1,8	13	67,8	5,2	-	6	54,9	3,4
E	383	RECUPERO DEI MATERIALI	55	243,8	4,4	56	279,7	5,0	-	1	36,0	0,6
E	390	ATTIVITÀ DI RISANAMENTO E ALTRI SERVIZI DI GESTIONE DEI RIFIUTI	13	452,8	34,8	9	69,9	7,8	-	4	382,9	27,1
F	411	SVILUPPO DI PROGETTI IMMOBILIARI	40	61,1	1,5	43	73,1	1,7	-	3	12,0	0,2
F	412	COSTRUZIONE DI EDIFICI RESIDENZIALI E NON RESIDENZIALI	1.244	5.593,9	4,5	1.410	6.588,1	4,7	-	166	994,2	0,2
F	421	COSTRUZIONE DI STRADE E FERROVIE	67	814,4	12,2	67	725,3	10,8	-	-	89,2	1,3
F	422	COSTRUZIONE DI OPERE DI PUBBLICA UTILITÀ	14	356,9	25,5	8	227,2	28,4	-	6	129,7	2,9
F	429	COSTRUZIONE DI ALTRE OPERE DI INGEGNERIA CIVILE	103	696,8	6,8	75	636,5	8,5	-	28	60,3	1,7
F	431	DEMOLIZIONE E PREPARAZIONE DEL CANTIERE EDILE	37	227,8	6,2	41	351,3	8,6	-	4	123,5	2,4

Tavola 3.1 - Unità locali delle imprese e relativi addetti (media annua) per gruppo di attività economica (Ateco 2007). Napoli-Anno 2009 (valori assoluti)

Sezione	Gruppo	Unità locali anno 2009			Unità locali anno 2008			Variazione assoluta 2009-2008				
		Numero	Addetti	Numero medio di addetti	Numero	Addetti	Numero medio di addetti	Unità Locali	Addetti	Numero medio di addetti		
F 432	INSTALLAZIONE DI IMPIANTI ELETTRICI, IDRAULICI ED ALTRI LAVORI DI COSTRUZIONE E INSTALLAZIONE	1.278	6.719,1	5,3	1.333	6.958,3	5,2	-	55	-	239,2	0,0
F 433	COMPLETAMENTO E FINITURA DI EDIFICI	1.108	3.499,6	3,2	1.135	3.919,1	3,5	-	27	-	419,4	0,3
F 439	ALTRI LAVORI SPECIALIZZATI DI COSTRUZIONE	111	770,2	6,9	117	629,4	5,4	-	6	-	140,8	1,6
G 451	COMMERCIO DI AUTOVEICOLI	288	1.025,7	3,6	300	1.058,2	3,5	-	12	-	32,5	0,0
G 452	MANUTENZIONE E RIPARAZIONE DI AUTOVEICOLI	964	1.926,1	2,0	1.047	2.015,8	1,9	-	83	-	89,6	0,1
G 453	COMMERCIO DI PARTI E ACCESSORI DI AUTOVEICOLI	254	640,7	2,5	210	559,7	2,7	-	44	-	81,0	0,1
G 454	COMMERCIO, MANUTENZIONE E RIPARAZIONE DI MOTOCICLI E RELATIVE PARTI ED ACCESSORI	178	402,3	2,3	184	427,0	2,3	-	6	-	24,7	0,1
G 461	INTERMEDIARI DEL COMMERCIO	5.010	6.469,6	1,3	5.321	6.869,0	1,3	-	311	-	399,4	0,0
G 462	COMMERCIO ALL'INGROSSO DI MATERIE PRIME AGRICOLE E DI ANIMALI VIVI	122	233,4	1,9	134	244,0	1,8	-	12	-	10,6	0,1
G 463	COMMERCIO ALL'INGROSSO DI PRODOTTI ALIMENTARI, BEVANDE E PRODOTTI DEL TABACCO	468	1.422,0	3,0	500	1.421,3	2,8	-	32	-	0,7	0,2
G 464	COMMERCIO ALL'INGROSSO DI BENI DI CONSUMO FINALE	2.193	5.135,1	2,3	2.228	5.261,7	2,4	-	35	-	126,6	0,0
G 465	COMMERCIO ALL'INGROSSO DI APPARECCHIATURE ICT	301	883,7	2,9	294	815,8	2,8	-	7	-	68,0	0,2
G 466	COMMERCIO ALL'INGROSSO DI ALTRI MACCHINARI, ATTREZZATURE E FORNITURE	321	1.012,5	3,2	323	1.000,5	3,1	-	2	-	12,0	0,1
G 467	COMMERCIO ALL'INGROSSO SPECIALIZZATO DI ALTRI PRODOTTI	568	2.015,3	3,5	595	2.090,8	3,5	-	27	-	75,6	0,0
G 469	COMMERCIO ALL'INGROSSO NON SPECIALIZZATO	248	599,6	2,4	291	731,3	2,5	-	43	-	131,7	0,1
G 471	COMMERCIO AL DETTAGLIO IN ESERCIZI NON SPECIALIZZATI	1.314	4.802,6	3,7	1.356	4.673,4	3,4	-	42	-	129,2	0,2
G 472	COMMERCIO AL DETTAGLIO DI PRODOTTI ALIMENTARI, BEVANDE E TABACCO IN ESERCIZI SPECIALIZZATI	2.773	4.424,4	1,6	2.737	4.378,5	1,6	-	36	-	45,9	0,0
G 473	COMMERCIO AL DETTAGLIO DI CARBURANTE PER AUTOTRAZIONE IN ESERCIZI SPECIALIZZATI	278	708,7	2,5	291	687,6	2,4	-	13	-	21,2	0,2
G 474	COMMERCIO AL DETTAGLIO DI APPARECCHIATURE INFORMATICHE E PER LE TELECOMUNICAZIONI (ICT) IN ESERCIZI SPECIALIZZATI	284	605,2	2,1	286	689,2	2,4	-	2	-	84,0	0,3
G 475	COMMERCIO AL DETTAGLIO DI ALTRI PRODOTTI PER USO DOMESTICO IN ESERCIZI SPECIALIZZATI	1.553	2.798,4	1,8	1.643	3.068,8	1,9	-	90	-	270,5	0,1
G 476	COMMERCIO AL DETTAGLIO DI ARTICOLI CULTURALI E RICREATIVI IN ESERCIZI SPECIALIZZATI	830	1.501,2	1,8	877	1.520,6	1,7	-	47	-	19,4	0,1
G 477	COMMERCIO AL DETTAGLIO DI ALTRI PRODOTTI IN ESERCIZI SPECIALIZZATI	5.882	12.468,4	2,1	6.013	12.724,4	2,1	-	131	-	255,9	0,0
G 478	COMMERCIO AL DETTAGLIO AMBULANTE	837	877,1	1,0	1.045	1.083,9	1,0	-	208	-	206,9	0,0
G 479	COMMERCIO AL DETTAGLIO AL DI FUORI DI NEGOZI, BANCHI E MERCATI	194	497,1	2,6	178	505,4	2,8	-	16	-	8,3	0,3
H 491	TRASPORTO FERROVIARIO DI PASSEGGERI (INTERURBANO)	9	1.800,0	200,0	9	1.914,7	212,7	-	-	-	114,6	12,7
H 492	TRASPORTO FERROVIARIO DI MERCI	2	10,2	5,1	1	7,9	7,9	-	1	-	2,2	2,9
H 493	ALTRI TRASPORTI TERRESTRI DI PASSEGGERI	183	9.405,0	51,4	176	8.826,4	50,1	-	7	-	578,6	1,2
H 494	TRASPORTO DI MERCI SU STRADA E SERVIZI DI TRASLOCO	785	3.636,1	4,6	840	3.621,2	4,3	-	55	-	14,9	0,3
H 495	TRASPORTO MEDIANTE CONDOTTE	1	42,3	42,3	1	44,2	44,2	-	-	-	1,9	1,9
H 501	TRASPORTO MARITTIMO E COSTIERO DI PASSEGGERI	41	3.752,2	91,5	38	4.064,7	107,0	-	3	-	312,5	15,4
H 502	TRASPORTO MARITTIMO E COSTIERO DI MERCI	43	2.009,3	46,7	42	1.726,8	41,1	-	1	-	282,5	5,6
H 511	TRASPORTO AEREO DI PASSEGGERI	14	77,3	5,5	14	105,3	7,5	-	-	-	28,0	2,0
H 521	MAGAZZINAGGIO E CUSTODIA	53	292,7	5,5	55	312,5	5,7	-	2	-	19,8	0,2



Tavola 3.1 - Unità locali delle imprese e relativi addetti (media annua) per gruppo di attività economica (Ateco 2007). Napoli-Anno 2009 (valori assoluti)

Sezione	Gruppo	Unità locali anno 2009			Unità locali anno 2008			Variazione assoluta 2009-2008		
		Numero	Addetti	Numero medio di addetti	Numero	Addetti	Numero medio di addetti	Unità Locali	Addetti	Numero medio di addetti
H	522 ATTIVITÀ DI SUPPORTO AI TRASPORTI	1.006	8.578,8	8,5	1.002	9.078,4	9,1	4	- 499,6	- 0,5
H	531 ATTIVITÀ POSTALI CON OBBLIGO DI SERVIZIO UNIVERSALE	65	3.372,9	51,9	65	3.370,1	51,8	-	- 2,8	0,0
H	532 ALTRE ATTIVITÀ POSTALI E DI CORRIERE	78	398,9	5,1	80	435,1	5,4	2	- 36,3	0,3
I	551 ALBERGHI E STRUTTURE SIMILI	263	2.617,9	10,0	282	2.706,2	9,6	-	19	- 88,3
I	552 ALLOGGI PER VACANZE E ALTRE STRUTTURE PER BREVI SOGGIORNI	124	255,6	2,1	124	253,4	2,0	-	- 2,2	0,0
I	553 AREE DI CAMPEGGIO E AREE ATTREZZATE PER CAMPER E ROULOTTE	6	9,3	1,6	7	12,1	1,7	-	1	- 2,8
I	559 ALTRI ALLOGGI	6	72,6	12,1	5	78,1	15,6	1	- 5,5	- 3,5
I	561 RISTORANTI E ATTIVITÀ DI RISTORAZIONE MOBILE	1.592	6.136,8	3,9	1.562	6.144,8	3,9	30	- 8,0	- 0,1
I	562 FORNITURA DI PASTI PREPARATI (CATERING) E ALTRI SERVIZI DI RISTORAZIONE	117	1.989,2	17,0	137	2.149,4	15,7	-	20	- 160,2
I	563 BAR E ALTRI ESERCIZI SIMILI SENZA CUCINA	1.408	3.618,0	2,6	1.484	3.765,8	2,5	-	76	- 147,8
J	581 EDIZIONE DI LIBRI, PERIODICI ED ALTRE ATTIVITÀ EDITORIALI	151	721,8	4,8	156	751,9	4,8	-	5	- 30,1
J	582 EDIZIONE DI SOFTWARE	8	116,1	14,5	13	137,8	10,6	-	5	- 21,7
J	591 ATTIVITÀ DI PRODUZIONE, POST-PRODUZIONE E DISTRIBUZIONE CINEMATOGRAFICA, DI VIDEO E DI PROGRAMMI TELEVISIVI	107	341,8	3,2	118	863,9	7,3	-	11	- 522,1
J	592 ATTIVITÀ DI REGISTRAZIONE SONORA E DI EDITORIA MUSICALE	25	41,5	1,7	23	39,0	1,7	2	- 2,5	- 0,0
J	601 TRASMISSIONI RADIOFONICHE	16	66,3	4,1	17	72,3	4,3	-	1	- 6,0
J	602 ATTIVITÀ DI PROGRAMMAZIONE E TRASMISSIONI TELEVISIVE	23	638,0	27,7	23	649,4	28,2	-	-	- 11,4
J	611 TELECOMUNICAZIONI FISSE	31	3.343,4	107,9	27	3.565,0	132,0	4	- 221,6	- 24,2
J	612 TELECOMUNICAZIONI MOBILI	5	195,0	39,0	4	491,4	122,8	1	- 296,4	- 83,8
J	613 TELECOMUNICAZIONI SATELLITARI	4	14,7	3,7	2	6,4	3,2	2	- 8,3	0,5
J	619 ALTRE ATTIVITÀ DI TELECOMUNICAZIONE	107	240,8	2,3	112	234,8	2,1	-	5	- 6,0
J	620 PRODUZIONE DI SOFTWARE, CONSULENZA INFORMATICA E ATTIVITÀ CONNESSE	779	4.214,7	5,4	813	4.049,1	5,0	-	34	- 165,6
J	631 ELABORAZIONE DEI DATI, HOSTING E ATTIVITÀ CONNESSE; PORTALI WEB	585	1.965,7	3,4	636	2.319,4	3,6	-	51	- 353,7
J	639 ALTRE ATTIVITÀ DEI SERVIZI D'INFORMAZIONE	72	162,7	2,3	70	134,6	1,9	2	- 28,1	0,3
K	641 INTERMEDIAZIONE MONETARIA	353	5.307,7	15,0	368	5.387,1	14,6	-	15	- 79,5
K	642 ATTIVITÀ DELLE SOCIETÀ DI PARTECIPAZIONE (HOLDING)	48	84,4	1,8	40	188,6	4,7	8	- 104,2	- 3,0
K	649 ALTRE ATTIVITÀ DI SERVIZI FINANZIARI (ESCLUSE LE ASSICURAZIONI E I FONDI PENSIONE)	157	982,3	6,3	175	972,2	5,6	-	18	- 10,1
K	651 ASSICURAZIONI	26	503,0	19,3	29	406,8	14,0	-	3	- 96,2
K	661 ATTIVITÀ AUSILIARIE DEI SERVIZI FINANZIARI (ESCLUSE LE ASSICURAZIONI E I FONDI PENSIONE)	904	1.348,2	1,5	809	1.196,4	1,5	95	- 151,8	0,0
K	662 ATTIVITÀ AUSILIARIE DELLE ASSICURAZIONI E DEI FONDI PENSIONE	923	1.934,8	2,1	821	1.818,8	2,2	102	- 116,0	- 0,1
K	663 ATTIVITÀ DI GESTIONE DEI FONDI	2	8,0	4,0	2	5,0	2,5	-	3,0	1,5
L	681 COMPRAVENDITA DI BENI IMMOBILI EFFETTUATA SU BENI PROPRI	405	550,9	1,4	406	589,0	1,5	-	1	- 38,1
L	682 AFFITTO E GESTIONE DI IMMOBILI DI PROPRIETÀ O IN LEASING	1.490	2.180,4	1,5	1.439	2.265,1	1,6	51	- 84,8	- 0,1
L	683 ATTIVITÀ IMMOBILIARI PER CONTO TERZI	509	941,4	1,8	465	928,4	2,0	44	- 13,0	- 0,1
M	691 ATTIVITÀ DEGLI STUDI LEGALI	5.901	7.998,7	1,4	5.934	8.026,7	1,4	-	33	- 28,0
M	692 CONTABILITÀ, CONTROLLO E REVISIONE CONTABILE, CONSULENZA IN MATERIA FISCALE E DEL LAVORO	3.176	4.778,9	1,5	3.101	4.626,8	1,5	75	- 152,1	0,0
M	701 ATTIVITÀ DI DIREZIONE AZIENDALE	41	247,7	6,0	47	234,3	5,0	-	6	- 13,5

Tavola 3.1 - Unità locali delle imprese e relativi addetti (media annua) per gruppo di attività economica (Ateco 2007). Napoli-Anno 2009 (valori assoluti)

Sezione	Gruppo	Unità locali anno 2009			Unità locali anno 2008			Variazione assoluta 2009-2008					
		Numero	Addetti	Numero medio di addetti	Numero	Addetti	Numero medio di addetti	Unità Locali	Addetti	Numero medio di addetti			
M 702	ATTIVITÀ DI CONSULENZA GESTIONALE	881	1.690,8	1,9	913	1.823,2	2,0	-	32	-	132,4	-	0,1
M 711	ATTIVITÀ DEGLI STUDI DI ARCHITETTURA, INGEGNERIA ED ALTRI STUDI TECNICI	2.517	3.584,0	1,4	2.660	3.933,9	1,5	-	143	-	349,9	-	0,1
M 712	COLLAUDI ED ANALISI TECNICHE	149	379,4	2,5	145	339,6	2,3	-	4	-	39,7	-	0,2
M 721	RICERCA E SVILUPPO SPERIMENTALE NEL CAMPO DELLE SCIENZE NATURALI E DELL'INGEGNERIA	141	328,7	2,3	152	442,1	2,9	-	11	-	113,4	-	0,6
M 722	RICERCA E SVILUPPO SPERIMENTALE NEL CAMPO DELLE SCIENZE SOCIALI E UMANISTICHE	33	42,8	1,3	38	53,6	1,4	-	5	-	10,8	-	0,1
M 731	PUBBLICITÀ	306	652,7	2,1	313	662,0	2,1	-	7	-	9,4	-	0,0
M 732	RICERCHE DI MERCATO E SONDAGGI DI OPINIONE	76	140,9	1,9	90	186,6	2,1	-	14	-	45,7	-	0,2
M 741	ATTIVITÀ DI DESIGN SPECIALIZZATE	189	272,1	1,4	166	250,7	1,5	-	23	-	21,4	-	0,1
M 742	ATTIVITÀ FOTOGRAFICHE	232	351,8	1,5	256	385,8	1,5	-	24	-	34,0	-	0,0
M 743	TRADUZIONE E INTERPRETARIATO	90	105,3	1,2	93	114,3	1,2	-	3	-	8,9	-	0,1
M 749	ALTRE ATTIVITÀ PROFESSIONALI, SCIENTIFICHE E TECNICHE NCA	992	1.542,3	1,6	932	1.486,3	1,6	-	60	-	55,9	-	0,0
M 750	SERVIZI VETERINARI	136	162,5	1,2	141	168,4	1,2	-	5	-	5,9	-	0,0
N 771	NOLEGGIO DI AUTOVEICOLI	41	160,0	3,9	42	197,5	4,7	-	1	-	37,5	-	0,8
N 772	NOLEGGIO DI BENI PER USO PERSONALE E PER LA CASA	55	91,7	1,7	58	110,2	1,9	-	3	-	18,5	-	0,2
N 773	NOLEGGIO DI ALTRE MACCHINE, ATTREZZATURE E BENI MATERIALI	188	465,6	2,5	191	465,7	2,4	-	3	-	0,2	-	0,0
N 774	CONCESSIONE DEI DIRITTI DI SFRUTTAMENTO DI PROPRIETÀ INTELLETTUALE E PRODOTTI SIMILI (ESCLUDE LE OPERE PROTETTE DAL COPYRIGHT)	1	1,0	1,0	1	1,0	1,0	-	-	-	-	-	-
N 781	ATTIVITÀ DI AGENZIE DI COLLOCAMENTO	18	46,7	2,6	14	45,1	3,2	-	4	-	1,6	-	0,6
N 782	ATTIVITÀ DELLE AGENZIE DI LAVORO TEMPORANEO (INTERINALE)	27	3.967,0	146,9	21	3.222,3	153,4	-	6	-	744,7	-	6,5
N 791	ATTIVITÀ DELLE AGENZIE DI VIAGGIO E DEI TOUR OPERATOR	257	803,5	3,1	257	829,3	3,2	-	-	-	25,8	-	0,1
N 799	ALTRI SERVIZI DI PRENOTAZIONE E ATTIVITÀ CONNESSE	48	84,3	1,8	46	114,3	2,5	-	2	-	30,0	-	0,7
N 801	SERVIZI DI VIGILANZA PRIVATA	58	3.005,5	51,8	67	3.067,6	45,8	-	9	-	62,1	-	6,0
N 802	SERVIZI CONNESSI AI SISTEMI DI VIGILANZA	2	24,7	12,3	-	-	-	-	2	-	24,7	-	12,3
N 803	SERVIZI INVESTIGATIVI PRIVATI	24	115,6	4,8	27	191,5	7,1	-	3	-	75,9	-	2,3
N 811	SERVIZI INTEGRATI DI GESTIONE AGLI EDIFICI	26	218,5	8,4	21	175,5	8,4	-	5	-	43,0	-	0,0
N 812	ATTIVITÀ DI PULIZIA E DISINFESTAZIONE	512	20.043,8	39,1	536	19.056,2	35,6	-	24	-	987,6	-	3,6
N 813	CURA E MANUTENZIONE DEL PAESAGGIO	30	66,4	2,2	23	40,3	1,8	-	7	-	26,2	-	0,5
N 821	ATTIVITÀ DI SUPPORTO PER LE FUNZIONI D'UFFICIO	148	335,6	2,3	133	287,6	2,2	-	15	-	48,1	-	0,1
N 822	ATTIVITÀ DEI CALL CENTER	59	1.779,8	30,2	58	1.651,6	28,5	-	1	-	128,2	-	1,7
N 823	ORGANIZZAZIONE DI CONVEGNI E FIERE	126	323,3	2,6	119	323,2	2,7	-	7	-	0,1	-	0,2
N 829	SERVIZI DI SUPPORTO ALLE IMPRESE NCA	1.268	2.958,7	2,3	1.418	3.327,5	2,3	-	150	-	368,8	-	0,0
P 851	ISTRUZIONE PRESCOLASTICA	59	580,2	9,8	71	575,8	8,1	-	12	-	4,4	-	1,7
P 852	ISTRUZIONE PRIMARIA	24	257,6	10,7	27	276,2	10,2	-	3	-	18,6	-	0,5
P 853	ISTRUZIONE SECONDARIA	37	313,2	8,5	40	349,8	8,7	-	3	-	36,6	-	0,3
P 854	ISTRUZIONE POST-SECONDARIA UNIVERSITARIA E NON UNIVERSITARIA	12	31,8	2,6	5	8,1	1,6	-	7	-	23,7	-	1,0
P 855	ALTRI SERVIZI DI ISTRUZIONE	346	724,0	2,1	351	780,0	2,2	-	5	-	55,9	-	0,1
P 856	ATTIVITÀ DI SUPPORTO ALL'ISTRUZIONE	7	12,3	1,8	4	3,9	1,0	-	3	-	8,5	-	0,8
Q 861	SERVIZI OSPEDALIERI	28	1.886,1	67,4	30	1.929,8	64,3	-	2	-	43,7	-	3,0

Tavola 3.1 - Unità locali delle imprese e relativi addetti (media annua) per gruppo di attività economica (Ateco 2007). Napoli-Anno 2009 (valori assoluti)

Sezione	Gruppo	Unità locali anno 2009			Unità locali anno 2008			Variazione assoluta 2009-2008			
		Numero	Addetti	Numero medio di addetti	Numero	Addetti	Numero medio di addetti	Unità Locali	Addetti	Numero medio di addetti	
Q	862 SERVIZI DEGLI STUDI MEDICI E ODONTOIATRICI	3.283	5.958,6	1,8	3.286	5.861,6	1,8	-	3	97,0	0,0
Q	869 ALTRI SERVIZI DI ASSISTENZA SANITARIA	1.052	2.859,8	2,7	1.038	2.696,8	2,6	14	14	163,0	0,1
Q	871 STRUTTURE DI ASSISTENZA INFERMIERISTICA RESIDENZIALE	3	13,8	4,6	8	37,6	4,7	-	5	-	0,1
Q	872 STRUTTURE DI ASSISTENZA RESIDENZIALE PER PERSONE AFFETTE DA RITARDI MENTALI, DISTURBI MENTALI O CHE ABUSANO DI SOSTANZE STUPEFACENTI	5	37,0	7,4	4	33,0	8,3	1	1	4,0	0,9
Q	873 STRUTTURE DI ASSISTENZA RESIDENZIALE PER ANZIANI E DISABILI	21	292,0	13,9	31	269,5	8,7	-	10	22,4	5,2
Q	879 ALTRE STRUTTURE DI ASSISTENZA SOCIALE RESIDENZIALE	28	130,6	4,7	15	58,4	3,9	13	13	72,3	0,8
Q	881 ASSISTENZA SOCIALE NON RESIDENZIALE PER ANZIANI E DISABILI	30	1.018,5	34,0	39	1.113,6	28,6	-	9	-	5,4
Q	889 ALTRE ATTIVITÀ DI ASSISTENZA SOCIALE NON RESIDENZIALE	47	190,7	4,1	30	126,6	4,2	17	17	64,1	0,2
R	900 ATTIVITÀ CREATIVE, ARTISTICHE E DI INTRATTENIMENTO	534	1.405,5	2,6	568	1.506,3	2,7	-	34	-	0,0
R	910 ATTIVITÀ DI BIBLIOTECHE, ARCHIVI, MUSEI ED ALTRE ATTIVITÀ CULTURALI	15	456,9	30,5	23	462,8	20,1	-	8	-	10,3
R	920 ATTIVITÀ RIGUARDANTI LE LOTTERIE, LE SCOMMESSE, LE CASE DA GIOCO	136	677,5	5,0	136	714,6	5,3	-	-	-	0,3
R	931 ATTIVITÀ SPORTIVE	133	411,8	3,1	132	404,8	3,1	1	1	7,0	0,0
R	932 ATTIVITÀ RICREATIVE E DI DIVERTIMENTO	248	920,1	3,7	255	800,6	3,1	-	7	119,4	0,6
S	951 RIPARAZIONE DI COMPUTER E DI APPARECCHIATURE PER LE COMUNICAZIONI	115	313,1	2,7	136	397,4	2,9	-	21	-	0,2
S	952 RIPARAZIONE DI BENI PER USO PERSONALE E PER LA CASA	322	425,5	1,3	335	430,5	1,3	-	13	-	0,0
S	960 ALTRE ATTIVITÀ DI SERVIZI PER LA PERSONA	2.453	5.456,2	2,2	2.474	4.783,3	1,9	-	21	672,9	0,3
<b>TOTALE</b>		<b>73.103</b>	<b>254.445,0</b>	<b>3,5</b>	<b>75.042</b>	<b>258.301,9</b>	<b>3,4</b>	<b>-</b>	<b>1.939</b>	<b>-</b>	<b>3.856,9</b>

Servizio Statistica Comune di Napoli - Elaborazione su dati elementari del registro Asia delle Unità Locali (Archivio statistico delle imprese attive)

Tavola 3.2.1 - Unità locali delle imprese e relativi addetti (media annua) per gruppo di attività economica (Ateco 2007), per classe di addetti. Napoli-Anno 2009 (valori assoluti)

Sezione	Gruppo	UNITA' LOCAU												ADDETTI					Totale				
		250 addetti e più												1 addetto						250 addetti e più			
		1 addetto	2-5 addetti	6-9 addetti	10-19 addetti	20-49 addetti	50-99 addetti	100-249 addetti	250 addetti e più	1 addetto	2-5 addetti	6-9 addetti	10-19 addetti	20-49 addetti	50-99 addetti	100-249 addetti							
B	062	-	1	-	-	3	1	-	-	-	-	-	6	-	4,8	-	-	104,3	67,7	104,8	-	281,6	
B	081	1	2	-	-	-	-	-	-	-	-	-	3	0,4	4,7	-	-	-	-	-	-	-	5,1
B	089	1	-	-	-	-	-	-	-	-	-	-	1	1,0	-	-	-	-	-	-	-	-	1,0
C	101	3	3	4	1	-	-	-	-	-	-	-	11	3,0	11,4	27,9	9,8	-	-	-	-	-	52,1
C	102	2	-	1	-	-	-	-	-	-	-	-	3	2,0	-	7,5	-	-	-	-	-	-	9,5
C	103	6	10	1	1	-	-	-	-	-	-	-	18	5,6	31,7	9,3	10,3	-	-	-	-	-	56,9
C	104	5	2	-	1	-	-	-	-	-	-	-	8	6,0	4,4	-	10,0	-	-	-	-	-	20,4
C	105	11	15	5	1	1	-	-	-	-	-	-	33	11,2	44,2	34,6	11,8	24,0	-	-	-	-	125,8
C	106	2	3	-	-	1	-	-	-	-	-	-	6	2,0	5,8	-	27,0	-	-	-	-	-	34,8
C	107	250	180	16	11	2	-	-	-	-	-	-	459	251,7	496,2	113,4	133,3	52,2	-	-	-	-	1.046,9
C	108	44	31	11	7	5	-	-	-	-	-	-	98	44,1	85,7	73,7	94,6	150,4	-	-	-	-	448,5
C	110	12	9	2	1	-	-	-	-	-	-	-	24	12,9	24,7	14,8	11,9	-	-	-	-	-	64,3
C	131	2	2	-	2	-	-	-	-	-	-	-	6	2,4	4,3	-	24,4	-	-	-	-	-	31,0
C	132	5	2	-	-	-	-	-	-	-	-	-	7	5,4	6,3	-	-	-	-	-	-	-	11,7
C	139	54	27	4	2	-	-	-	-	-	-	-	87	55,0	79,1	31,3	21,8	-	-	-	-	-	187,1
C	141	191	137	30	24	2	1	-	-	-	-	-	385	193,8	400,5	212,3	295,0	42,0	79,0	-	-	-	1.222,6
C	142	17	7	-	-	-	-	-	-	-	-	-	24	17,8	16,7	-	-	-	-	-	-	-	34,4
C	143	7	5	-	3	-	-	-	-	-	-	-	15	7,3	15,9	-	37,1	-	-	-	-	-	60,3
C	151	99	56	20	17	7	-	-	-	-	-	-	199	98,4	169,7	137,7	229,9	192,6	-	-	-	-	828,4
C	152	52	58	20	25	8	-	-	-	-	-	-	163	54,7	168,9	158,3	311,5	206,9	-	-	-	-	900,4
C	161	20	13	2	4	1	-	-	-	-	-	-	40	20,5	36,8	12,4	49,5	22,4	-	-	-	-	141,6
C	162	126	68	13	6	3	-	-	-	-	-	-	216	126,0	194,3	84,1	86,6	99,4	-	-	-	-	590,4
C	171	4	3	-	1	2	-	-	-	-	-	-	10	3,5	8,2	-	15,2	48,4	-	-	-	-	75,3
C	172	47	21	6	7	-	-	-	-	-	-	-	81	47,5	57,3	45,0	87,5	-	-	-	-	-	237,3
C	181	141	89	16	12	5	-	-	-	-	-	-	263	144,2	239,7	116,2	174,1	131,0	-	-	-	-	805,2
C	182	5	3	-	-	-	-	-	-	-	-	-	8	5,0	11,8	-	-	-	-	-	-	-	16,8
C	192	2	4	4	1	4	1	-	-	-	-	-	16	2,0	12,1	28,0	14,2	107,4	66,1	-	-	-	229,7
C	201	2	9	2	2	1	-	-	-	-	-	-	16	2,0	22,5	16,0	29,2	36,4	-	-	-	-	106,1
C	203	2	3	-	2	1	-	-	-	-	-	-	8	2,4	9,1	-	34,5	23,7	-	-	-	-	69,7
C	204	13	5	5	1	-	-	-	-	-	-	-	24	13,0	11,2	36,6	15,0	-	-	-	-	-	75,8
C	205	4	4	2	-	-	-	-	-	-	-	-	10	4,6	11,7	12,8	-	-	-	-	-	-	29,1
C	211	-	1	-	-	-	-	-	-	-	-	-	1	-	3,0	-	-	-	-	-	-	-	3,0
C	212	3	1	-	-	-	-	-	-	-	-	-	5	3,0	4,8	-	-	-	-	-	-	-	247,8
C	221	9	3	2	-	-	-	-	-	-	-	-	14	9,6	6,9	-	25,7	-	-	-	-	-	42,2
C	222	48	32	8	9	1	1	-	-	-	-	-	99	49,4	92,7	52,8	116,8	20,0	65,0	-	-	-	396,8
C	231	39	24	8	5	-	-	-	-	-	-	-	76	39,3	71,1	61,4	62,3	-	-	-	-	-	234,1
C	232	-	1	1	-	-	-	-	-	-	-	-	2	-	3,0	5,6	-	-	-	-	-	-	8,6
C	233	4	4	1	-	-	-	-	-	-	-	-	9	4,1	9,1	9,3	-	-	-	-	-	-	22,5
C	234	35	15	-	2	-	-	-	-	-	-	-	52	35,2	39,5	-	28,8	-	-	-	-	-	103,4
C	235	2	-	1	-	-	-	-	-	-	-	-	3	2,0	-	7,4	-	-	-	-	-	-	9,4
C	236	8	11	2	1	1	-	-	-	-	-	-	23	7,7	37,0	18,2	16,0	30,3	-	-	-	-	109,1
C	237	27	20	1	2	-	-	-	-	-	-	-	50	27,4	53,9	5,8	23,6	-	-	-	-	-	110,7
C	239	11	2	1	1	-	-	-	-	-	-	-	15	10,9	4,5	7,9	10,5	-	-	-	-	-	33,9

Tavola 3.2.1 - Unità locali delle imprese e relativi addetti (media annua) per gruppo di attività economica (Ateco 2007), per classe di addetti. Napoli-Anno 2009 (valori assoluti)

Sezione	Gruppo	UNITA' LOCAU										ADDETTI					Totale										
		1 addetto	2-5 addetti	6-9 addetti	10-19 addetti	20-49 addetti	50-99 addetti	100-249 addetti	250 addetti e più	1 addetto	2-5 addetti	6-9 addetti	10-19 addetti	20-49 addetti	50-99 addetti	100-249 addetti		250 addetti e più									
		1	2-5	6-9	10-19	20-49	50-99	100-249	250 addetti e più	Totale	Totale	Totale	Totale	Totale	Totale	Totale		Totale									
C 241	SIDERURGIA	6	3	-	-	-	-	-	-	-	-	-	-	-	-	-	-	6,0	9,7	-	-	-	-	-	15,8		
C 242	FABBRICAZIONE DI TUBI, CONDOTTI, PROFILATI CAVI E RELATIVI ACCESSORI IN ACCIAIO (ESCLUSI QUELLI IN ACCIAIO COLATO)	-	2	3	-	-	-	-	-	-	-	-	-	-	-	-	-	-	5,9	24,9	-	-	-	-	-	30,8	
C 243	FABBRICAZIONE DI ALTRI PRODOTTI DELLA PRIMA TRASFORMAZIONE DELL'ACCIAIO	7	4	2	1	2	-	-	-	-	-	-	-	-	-	-	-	7,4	7,3	17,0	10,2	46,6	-	-	-	88,5	
C 244	PRODUZIONE DI METALLI DI BASE PREZIOSI E ALTRI METALLI NON FERROSI, TRATTAMENTO DEI COMBUSTIBILI NUCLEARI	6	15	3	-	-	-	-	-	-	-	-	-	-	-	-	-	5,8	44,3	21,5	-	-	-	-	-	71,6	
C 245	FONDERIE	1	6	2	2	-	-	-	-	-	-	-	-	-	-	-	-	1,0	17,7	12,3	22,8	-	-	-	-	53,7	
C 251	FABBRICAZIONE DI ELEMENTI DA COSTRUZIONE IN METALLO	191	114	26	28	8	1	-	-	-	-	-	-	-	-	-	-	191,3	337,2	183,4	354,1	234,8	50,0	-	-	1.350,6	
C 252	FABBRICAZIONE DI CISTERNE, SERBATOI, RADIATORI E CONTENITORI IN METALLO	3	-	-	-	-	-	-	-	-	-	-	-	-	-	-	-	3,6	-	-	-	-	-	-	-	3,6	
C 254	FABBRICAZIONE DI ARMI E MUNIZIONI	-	-	-	1	-	-	-	-	-	-	-	-	-	-	-	-	-	-	-	13,0	-	-	-	-	13,0	
C 255	FUCINATURA, IMBUTTURAZIONE, STAMPAGGIO E PROFILATURA DEI METALLI; METALLURGIA DELLE POLVERI	6	3	1	1	1	-	-	-	-	-	-	-	-	-	-	-	6,0	8,0	6,0	18,8	20,6	-	-	-	59,4	
C 256	TRATTAMENTO E RIVESTIMENTO DEI METALLI; LAVORI DI MECCANICA GENERALE	41	48	10	15	6	1	-	-	-	-	-	-	-	-	-	-	40,7	138,0	69,8	187,6	179,0	57,0	-	-	672,1	
C 257	FABBRICAZIONE DI ARTICOLI DI COLTELLERIA, UTENSILI E OGGETTI DI FERRAMENTA	10	6	1	1	-	-	-	-	-	-	-	-	-	-	-	-	10,2	22,9	9,0	16,0	-	-	-	-	58,2	
C 259	FABBRICAZIONE DI ALTRI PRODOTTI IN METALLO	62	36	8	9	1	-	-	-	-	-	-	-	-	-	-	-	62,0	105,9	53,8	124,9	25,3	-	-	-	371,8	
C 261	FABBRICAZIONE DI COMPONENTI ELETTRONICI E SCHEDE ELETTRONICHE	5	8	-	1	-	-	-	-	-	-	-	-	-	-	-	-	5,1	23,1	-	14,0	-	-	-	-	42,2	
C 262	FABBRICAZIONE DI COMPUTER E UNITA' PERIFERICHE	2	3	1	-	-	-	-	-	-	-	-	-	-	-	-	-	2,0	6,7	6,2	-	-	-	-	-	14,9	
C 263	FABBRICAZIONE DI APPARECCHIATURE PER LE TELECOMUNICAZIONI	7	4	1	3	1	-	-	-	-	-	-	-	-	-	-	-	7,0	9,6	8,9	36,3	45,9	-	-	-	107,8	
C 264	FABBRICAZIONE DI PRODOTTI DI ELETTRONICA DI CONSUMO AUDIO E VIDEO	1	2	-	-	-	-	-	-	-	-	-	-	-	-	-	-	1,0	6,2	-	-	-	-	-	-	7,2	
C 265	FABBRICAZIONE DI STRUMENTI E APPARECCHI DI MISURAZIONE, PROVA E NAVIGAZIONE; OROLOGI	5	3	2	1	-	1	-	-	-	-	-	-	-	-	-	-	5,1	10,7	12,0	14,6	-	-	-	-	92,4	
C 266	FABBRICAZIONE DI STRUMENTI PER IRRADIAZIONE, APPARECCHIATURE ELETTROMICEDICALI ED ELETTROTERAPEUTICHE	7	4	3	-	-	-	-	-	-	-	-	-	-	-	-	-	7,0	13,0	21,8	-	-	-	-	-	41,8	
C 267	FABBRICAZIONE DI STRUMENTI OTTICI E ATTREZZATURE FOTOGRAFICHE	-	-	-	-	-	-	-	-	-	-	-	-	-	-	-	-	-	-	-	-	-	-	-	-	-	
C 268	FABBRICAZIONE DI SUPPORTI MAGNETICI ED OTTICI	-	1	-	-	-	-	-	-	-	-	-	-	-	-	-	-	-	-	4,6	-	-	-	-	-	-	4,6
C 271	FABBRICAZIONE DI MOTORI, GENERATORI E TRASFORMATORI ELETTRICI E DI APPARECCHIATURE PER LA DISTRIBUZIONE E IL CONTROLLO DELL'ELETTRICITA'	10	1	3	3	1	2	-	-	-	-	-	-	-	-	-	-	9,1	5,0	19,9	35,2	41,0	119,9	-	-	230,2	
C 272	FABBRICAZIONE DI BATTERIE DI PILE ED ACCUMULATORI ELETTRICI	1	2	1	-	-	-	-	-	-	-	-	-	-	-	-	-	1,4	8,2	8,8	-	-	-	-	-	18,3	
C 273	FABBRICAZIONE DI CABLAGGI E APPARECCHIATURE DI CABLAGGIO	1	4	1	2	-	-	-	-	-	-	-	-	-	-	-	-	1,0	10,8	6,3	27,5	-	-	-	-	45,5	
C 274	FABBRICAZIONE DI APPARECCHIATURE PER ILLUMINAZIONE	14	14	2	1	1	-	-	-	-	-	-	-	-	-	-	-	14,0	42,1	14,7	12,3	21,8	-	-	-	104,8	
C 275	FABBRICAZIONE DI APPARECCHI PER USO DOMESTICO	2	-	-	-	-	-	-	-	-	-	-	-	-	-	-	-	2,0	-	-	-	-	-	-	-	623,0	
C 279	FABBRICAZIONE DI ALTRE APPARECCHIATURE ELETTRICHE	4	7	4	2	2	-	-	-	-	-	-	-	-	-	-	-	4,1	23,0	29,1	30,0	56,2	-	-	-	738,4	
C 281	FABBRICAZIONE DI MACCHINE DI IMPIEGO GENERALE	1	3	2	3	1	1	-	-	-	-	-	-	-	-	-	-	1,0	8,0	18,1	39,4	21,5	61,0	171,1	-	320,1	
C 282	FABBRICAZIONE DI ALTRE MACCHINE DI IMPIEGO GENERALE	20	16	6	7	6	-	-	-	-	-	-	-	-	-	-	-	20,8	51,2	44,6	97,5	182,9	-	-	-	397,0	
C 284	MACCHINE UTENSILI	2	2	-	-	-	-	-	-	-	-	-	-	-	-	-	-	2,0	6,0	-	-	-	-	-	-	8,0	
C 289	FABBRICAZIONE DI ALTRE MACCHINE PER IMPIEGHI SPECIALI	13	11	2	7	2	1	-	-	-	-	-	-	-	-	-	-	13,4	32,1	16,3	94,1	57,3	93,0	-	-	306,2	
C 291	FABBRICAZIONE DI AUTOVEICOLI	-	-	-	-	-	1	-	-	-	-	-	-	-	-	-	-	-	-	-	-	-	-	-	-	380,7	
C 292	FABBRICAZIONE DI CARROZZERIE PER AUTOVEICOLI, RIMORCHI E SEMIRIMORCHI	1	1	-	-	-	-	-	-	-	-	-	-	-	-	-	-	1,0	4,0	-	-	-	-	-	-	5,0	
C 293	FABBRICAZIONE DI PARTI ED ACCESSORI PER AUTOVEICOLI E LORO MOTORI	1	6	1	-	-	-	-	-	-	-	-	-	-	-	-	-	1,0	19,3	5,6	-	-	-	-	-	864,7	
C 301	COSTRUZIONE DI NAVI E IMBARCAZIONI	11	11	5	4	5	1	-	-	-	-	-	-	-	-	-	-	11,3	31,3	37,5	53,2	143,8	50,5	-	-	327,6	
C 302	COSTRUZIONE DI LOCOMOTIVE E DI MATERIALE ROTABILE FERRO-TRANVIARIO	2	1	-	-	1	1	-	-	-	-	-	-	-	-	-	-	2,4	3,4	-	-	41,0	53,9	-	-	879,0	
C 303	FABBRICAZIONE DI AEROMOBILI, DI VEICOLI SPAZIALI E DEI RELATIVI DISPOSITIVI	3	1	2	1	2	1	1	1	1	1	1	1	1	1	1	1	3,0	3,5	13,8	10,3	48,3	54,6	243,0	488,3	864,8	
C 309	FABBRICAZIONE DI MEZZI DI TRASPORTO NCA	-	-	-	2	-	-	-	-	-	-	-	-	-	-	-	-	-	-	-	27,3	-	-	-	-	27,3	
C 310	FABBRICAZIONE DI MOBILI	83	56	7	3	1	1	-	-	-	-	-	-	-	-	-	-	82,4	156,3	48,3	40,9	33,5	59,4	-	-	420,8	
C 321	FABBRICAZIONE DI GIOIELLERIA, BIGIOTTERIA E ARTICOLI CONNESSI; LAVORAZIONE DELLE PIETRE PREZIOSE	138	50	5	5	-	-	-	-	-	-	-	-	-	-	-	-	138,7	132,7	35,2	61,1	-	-	-	-	367,7	

Tavola 3.2.1 - Unità locali delle imprese e relativi addetti (media annua) per gruppo di attività economica (Ateco 2007), per classe di addetti. Napoli-Anno 2009 (valori assoluti)

Sezione	Gruppo	UNITA' LOCAU										ADDETTI					Totale											
		1 addetto	2-5 addetti	6-9 addetti	10-19 addetti	20-49 addetti	50-99 addetti	100-249 addetti	250 addetti e più	Totale addetti e più	1 addetto	2-5 addetti	6-9 addetti	10-19 addetti	20-49 addetti	50-99 addetti		100-249 addetti	250 addetti e più									
C	322	3	1	1	1	1	1	1	1	1	1	1	1	1	1	1	1	1	2,8	3,0	8,0	-	-	-	-	-	-	13,8
C	323	5	-	1	1	1	1	1	1	1	1	1	1	1	1	1	1	1	5,2	-	8,3	-	-	-	-	-	-	13,4
C	324	4	1	-	1	1	1	1	1	1	1	1	1	1	1	1	1	3,9	2,0	17,1	-	-	-	-	-	-	23,0	
C	325	164	79	5	6	1	6	1	6	1	6	1	6	1	6	1	6	164,7	198,5	37,6	78,7	20,6	-	-	-	-	-	500,1
C	329	30	12	3	-	-	-	-	-	-	-	-	-	-	-	-	-	30,0	34,3	20,5	-	-	-	-	-	-	84,8	
C	331	157	121	39	40	12	1	1	40	12	1	1	1	40	12	1	159,2	363,2	283,8	557,8	334,7	77,7	-	-	-	-	-	2.432,4
C	332	39	38	18	15	10	1	4	15	10	1	4	1	15	10	1	39,0	112,5	126,7	189,4	328,6	84,0	553,4	-	-	-	1.433,6	
D	351	27	15	3	6	6	3	3	6	6	3	3	1	6	6	3	26,8	36,6	18,9	81,9	180,8	165,4	458,3	289,3	-	-	1.257,9	
D	352	-	2	1	1	2	2	3	1	2	3	1	1	2	3	1	-	4,2	8,1	-	62,1	200,2	-	-	-	-	621,5	
D	353	1	1	1	1	1	1	1	1	1	1	1	1	1	1	1	1,2	2,5	-	-	38,5	-	-	-	-	-	199,8	
E	360	2	4	-	5	1	2	1	5	1	2	1	2	5	1	2	2,0	11,9	-	77,1	38,6	-	-	-	-	-	460,0	
E	370	1	4	1	2	2	2	1	1	2	2	1	1	1	2	1	1,0	11,0	7,1	28,4	45,5	-	-	-	-	-	226,3	
E	381	10	14	4	4	4	4	15	3	6	3	6	3	15	3	6	9,9	47,6	28,8	61,8	465,3	253,5	913,5	1.139,9	-	-	2.920,2	
E	382	4	3	-	-	-	-	-	-	-	-	-	-	-	-	-	3,8	9,2	-	-	-	-	-	-	-	-	12,9	
E	383	24	17	8	4	2	2	2	8	4	2	2	1	8	4	2	25,1	56,8	57,4	49,0	55,4	-	-	-	-	-	243,8	
E	390	2	5	3	1	1	1	1	3	1	1	1	1	3	1	1	2,0	13,9	23,3	13,8	-	-	-	-	-	-	452,8	
F	411	30	9	1	-	-	-	-	-	-	-	-	-	-	-	-	30,3	22,8	8,1	-	-	-	-	-	-	-	61,1	
F	412	535	453	130	81	37	6	2	130	37	6	2	2	130	37	6	552,5	1.275,3	925,6	1.082,8	1.110,7	372,4	274,6	-	-	-	5.593,9	
F	421	18	12	11	13	9	4	4	11	13	9	4	4	11	13	9	18,3	35,0	77,8	175,0	268,1	240,3	-	-	-	-	814,4	
F	422	4	2	1	3	2	2	2	1	3	2	2	2	1	3	2	4,0	6,8	7,9	48,7	62,2	-	-	-	-	-	356,9	
F	429	39	33	8	18	4	4	1	8	18	4	4	1	8	18	4	40,9	91,6	62,4	247,6	138,3	-	-	-	-	-	696,8	
F	431	13	15	4	2	2	2	1	4	2	2	1	1	4	2	1	12,2	51,2	29,0	30,9	46,3	58,2	-	-	-	-	227,8	
F	432	496	514	123	95	39	4	6	123	95	39	4	6	123	95	39	504,9	1.498,1	885,5	1.224,9	1.080,8	335,7	814,3	375,0	-	-	6.719,1	
F	433	476	488	82	48	13	1	1	82	48	13	1	1	82	48	13	494,8	1.366,3	587,9	632,3	344,9	73,5	-	-	-	-	3.499,6	
F	439	40	33	15	15	6	2	2	15	15	6	2	2	15	15	6	40,8	92,4	111,8	205,9	202,0	117,3	-	-	-	-	770,2	
G	451	176	70	15	13	14	-	-	15	13	14	-	-	15	13	14	173,7	196,4	102,5	171,8	381,3	-	-	-	-	-	1.025,7	
G	452	631	281	34	13	5	-	-	34	13	5	-	-	34	13	5	635,6	754,5	237,7	170,9	127,5	-	-	-	-	-	1.926,1	
G	453	144	87	13	8	2	2	2	13	8	2	2	2	13	8	2	144,4	251,3	84,8	105,6	54,7	-	-	-	-	-	640,7	
G	454	102	63	8	5	-	-	-	8	5	-	-	-	8	5	-	101,8	168,4	58,3	73,8	-	-	-	-	-	-	402,3	
G	461	4.261	693	41	14	1	1	1	41	14	1	1	1	41	14	1	4.248,0	1.722,6	287,4	184,6	26,9	-	-	-	-	-	6.469,6	
G	462	76	39	5	2	-	-	-	5	2	-	-	-	5	2	-	77,3	97,8	37,5	20,8	-	-	-	-	-	-	233,4	
G	463	237	173	33	18	6	1	1	33	18	6	1	1	33	18	6	238,3	482,6	233,4	244,6	166,2	57,0	-	-	-	-	1.422,0	
G	464	1.271	764	84	59	13	2	2	84	59	13	2	2	84	59	13	1.281,1	2.017,2	599,9	760,5	346,5	130,0	-	-	-	-	5.135,1	
G	465	155	112	19	11	3	1	1	19	11	3	1	1	19	11	3	159,6	293,3	135,6	130,8	86,6	77,9	-	-	-	-	883,7	
G	466	153	127	23	16	1	1	1	23	16	1	1	1	23	16	1	152,9	358,0	157,3	210,4	36,8	97,1	-	-	-	-	1.012,5	
G	467	266	215	46	33	5	3	3	46	33	5	3	3	46	33	5	269,9	618,4	330,1	441,5	160,9	194,4	-	-	-	-	2.015,3	
G	469	141	81	16	10	-	-	-	16	10	-	-	-	16	10	-	141,0	225,2	113,0	120,5	-	-	-	-	-	-	599,6	
G	471	718	394	77	88	31	6	6	77	88	31	6	6	77	88	31	720,7	1.071,4	545,9	1.197,2	854,1	413,3	-	-	-	-	4.802,6	
G	472	1.865	860	39	8	1	1	1	39	8	1	1	1	39	8	1	1.858,9	2.180,1	268,2	92,4	24,8	-	-	-	-	-	4.424,4	
G	473	108	152	11	6	1	1	1	11	6	1	1	1	11	6	1	114,3	405,8	77,8	82,1	28,8	-	-	-	-	-	708,7	
G	474	179	92	8	4	1	1	1	8	4	1	1	1	8	4	1	179,1	237,4	54,7	48,4	-	-	-	-	-	-	605,2	
G	475	1.063	423	46	17	4	1	1	46	17	4	1	1	46	17	4	1.056,4	1.092,2	322,7	204,6	122,5	-	-	-	-	-	2.798,4	
G	476	580	219	15	12	3	1	1	15	12	3	1	1	15	12	3	578,4	552,5	105,0	140,5	71,7	53,1	-	-	-	-	1.501,2	

Tavola 3.2.1 - Unità locali delle imprese e relativi addetti (media annua) per gruppo di attività economica (Ateco 2007), per classe di addetti. Napoli-Anno 2009 (valori assoluti)

Sezione	Gruppo	UNITA' LOCAU													ADDETTI						Totale
		1 addetto	2-5 addetti		6-9 addetti		10-19 addetti		20-49 addetti		50-99 addetti		100-249 addetti		250 addetti e più						
		1 addetto	2-5 addetti	6-9 addetti	10-19 addetti	20-49 addetti	50-99 addetti	100-249 addetti	250 addetti e più	Totale addetti	1 addetto	2-5 addetti	6-9 addetti	10-19 addetti	20-49 addetti	50-99 addetti	100-249 addetti	250 addetti e più	Totale addetti e più		
G	477 COMMERCIO AL DETTAGLIO DI ALTRI PRODOTTI IN ESERCIZI SPECIALIZZATI	3.686	1.803	266	107	16	4	-	-	5.882	3.695,8	4.904,0	1.840,8	1.335,4	431,1	261,3	-	-	12.468,4		
G	478 COMMERCIO AL DETTAGLIO AMBULANTE	802	34	1	-	-	-	-	-	837	797,3	73,6	6,3	-	-	-	-	-	877,1		
G	479 COMMERCIO AL DETTAGLIO AL FUORI DI NEGOZI, BANCHE E MERCATI	153	34	2	2	1	1	1	1	194	154,1	82,7	11,4	22,6	26,0	95,2	105,0	-	497,1		
H	491 TRASPORTO FERROVIARIO DI PASSEGGERI (INTERURBANO)	-	-	-	1	1	1	2	4	1	-	-	-	17,8	29,7	152,6	650,9	949,1	1.800,0		
H	492 TRASPORTO FERROVIARIO DI MERCI	-	1	1	-	-	-	-	-	2	-	3,1	7,1	-	-	-	-	-	10,2		
H	493 ALTRI TRASPORTI TERRESTRI DI PASSEGGERI	51	51	21	15	11	10	12	12	183	52,0	161,8	155,2	202,9	372,7	653,5	1.798,5	6.008,5	9.405,0		
H	494 TRASPORTO DI MERCI SU STRADA E SERVIZI DI TRASLOCO	340	271	86	54	31	3	-	-	785	346,9	806,0	618,4	728,8	951,9	184,2	-	-	3.636,1		
H	495 TRASPORTO MEDIANTE CONDOTTE	-	-	-	-	1	-	-	-	1	-	-	-	-	42,3	-	-	-	42,3		
H	501 TRASPORTO MARITTIMO E COSTIERO DI PASSEGGERI	11	16	1	2	2	2	3	4	41	11,4	43,5	8,2	26,3	44,2	159,7	522,7	2.936,2	3.752,2		
H	502 TRASPORTO MARITTIMO E COSTIERO DI MERCI	4	8	5	9	7	3	6	1	43	4,2	28,0	35,2	121,2	217,2	222,0	999,7	382,0	2.009,3		
H	511 TRASPORTO AEREO DI PASSEGGERI	5	6	-	2	1	-	-	-	14	4,9	16,9	-	34,0	21,5	-	-	-	77,3		
H	521 MAGAZZINAGGIO E CUSTODIA	19	17	7	7	7	3	-	-	53	19,8	51,9	49,5	94,8	76,7	-	-	-	292,7		
H	522 ATTIVITÀ DI SUPPORTO AI TRASPORTI	409	364	99	70	32	17	10	5	1.006	412,5	1.075,8	704,5	882,0	986,0	1.147,2	1.493,7	1.877,2	8.578,8		
H	531 ATTIVITÀ POSTALI CON OBBLIGO DI SERVIZIO UNIVERSALE	1	4	26	20	6	1	3	4	65	1,0	17,0	189,4	240,5	174,4	52,1	476,0	2.222,6	3.372,9		
H	532 ALTRE ATTIVITÀ POSTALI E DI CORRIERE	53	10	7	5	2	-	1	-	78	54,7	35,3	50,1	70,9	67,9	-	120,0	-	398,9		
I	551 ALBERGHI E STRUTTURE SIMILI	77	88	36	26	23	11	2	-	263	80,0	270,7	256,0	317,4	623,6	776,3	293,9	-	2.617,9		
I	552 ALLOGGI PER VACANZE E ALTRE STRUTTURE PER BREVI SOGGIORNI	73	45	5	1	-	-	-	-	124	75,8	128,3	37,6	13,9	-	-	-	-	255,6		
I	553 AREE DI CAMPEGGIO E AREE ATTREZZATE PER CAMPER E ROULOTTE	3	3	-	-	-	-	-	-	6	3,2	6,1	-	-	-	-	-	-	9,3		
I	559 ALTRI ALLOGGI	5	-	-	-	-	-	1	-	6	5,1	-	-	-	-	67,5	-	-	72,6		
I	561 RISTORANTI E ATTIVITÀ DI RISTORAZIONE MOBILE	675	631	133	118	32	3	-	-	1.592	686,1	1.821,6	960,6	1.540,9	932,8	194,8	-	-	6.136,8		
I	562 FORNITURA DI PASTI PREPARATI (CATERING) E ALTRI SERVIZI DI RISTORAZIONE	26	39	13	9	20	6	4	-	117	26,7	108,9	93,4	126,6	623,2	433,0	577,5	-	1.989,2		
J	563 BAR E ALTRI ESERCIZI SIMILI SENZA CUCINA	654	636	76	35	6	1	-	-	1.408	660,2	1.760,5	548,1	411,5	162,7	74,9	-	-	3.618,0		
J	581 EDIZIONE DI LIBRI, PERIODICI ED ALTRE ATTIVITÀ EDITORIALI	79	42	11	13	5	-	1	-	151	80,4	114,4	76,1	172,2	152,0	-	126,7	-	721,8		
J	582 EDIZIONE DI SOFTWARE	1	3	-	2	1	1	-	-	8	1,0	6,9	-	22,9	29,3	56,0	-	-	116,1		
J	591 ATTIVITÀ DI PRODUZIONE, POST-PRODUZIONE E DISTRIBUZIONE CINEMATOGRAFICA, DI VIDEO E DI PROGRAMMI TELEVISIVI	70	21	8	6	1	1	-	-	107	69,4	63,3	57,8	76,6	24,1	50,6	-	-	341,8		
J	592 ATTIVITÀ DI REGISTRAZIONE SONORA E DI EDITORIA MUSICALE	18	6	1	-	-	-	-	-	25	18,0	15,3	8,2	-	-	-	-	-	41,5		
J	601 TRASMISSIONI RADIOFONICHE	6	5	3	2	-	-	-	-	16	6,1	15,0	21,7	23,6	-	-	-	-	66,3		
J	602 ATTIVITÀ DI PROGRAMMAZIONE E TRASMISSIONI TELEVISIVE	6	9	3	3	1	-	-	1	23	5,8	34,5	21,7	49,1	21,0	-	-	506,0	638,0		
J	611 TELECOMUNICAZIONI FISSE	4	6	4	4	4	8	1	3	31	3,9	18,0	28,6	50,4	244,3	68,7	480,6	2.448,9	3.343,4		
J	612 TELECOMUNICAZIONI MOBILI	-	-	1	-	3	1	-	-	5	-	-	7,0	-	109,1	79,0	-	-	195,0		
J	613 TELECOMUNICAZIONI SATELLITARI	-	3	1	-	-	-	-	-	4	-	6,8	8,0	-	-	-	-	-	14,7		
J	619 ALTRE ATTIVITÀ DI TELECOMUNICAZIONE	75	25	2	3	2	-	-	-	107	74,3	63,8	14,1	46,1	42,4	-	-	-	240,8		
J	620 PRODUZIONE DI SOFTWARE, CONSULENZA INFORMATICA E ATTIVITÀ CONNESSE	492	189	30	34	22	6	4	2	779	488,7	537,7	220,5	468,3	624,5	446,6	443,2	985,2	4.214,7		
J	631 ELABORAZIONE DEI DATI, HOSTING E ATTIVITÀ CONNESSE; PORTALI WEB	271	240	39	26	7	1	1	-	585	275,1	676,1	283,1	313,2	184,6	49,5	184,1	-	1.965,7		
J	639 ALTRE ATTIVITÀ DEI SERVIZI D'INFORMAZIONE	58	8	3	1	2	-	-	-	72	57,8	21,5	25,9	13,0	44,6	-	-	-	162,7		
K	641 INTERMEDIAZIONE MONETARIA	5	110	121	77	29	4	4	3	353	5,0	432,7	884,0	983,8	844,0	283,8	656,3	1.218,1	5.307,7		
K	642 ATTIVITÀ DELLE SOCIETÀ DI PARTECIPAZIONE (HOLDING)	39	7	-	2	-	-	-	-	48	39,3	17,0	-	28,2	-	-	-	-	84,4		
K	649 ALTRE ATTIVITÀ DI SERVIZI FINANZIARI (ESCLUSE LE ASSICURAZIONI E I FONDI PENSIONE)	37	76	16	17	9	2	-	-	157	36,2	238,6	111,2	208,3	275,6	112,3	-	-	982,3		
K	651 ASSICURAZIONI	3	5	3	8	5	1	1	-	26	3,1	20,8	22,2	105,9	159,4	91,2	100,5	-	503,0		
K	661 ATTIVITÀ AUSILIARIE DEI SERVIZI FINANZIARI (ESCLUSE LE ASSICURAZIONI E I FONDI PENSIONE)	729	159	9	4	2	1	-	-	904	729,4	398,6	66,0	49,8	54,3	50,2	-	-	1.348,2		
K	662 ATTIVITÀ AUSILIARIE DELLE ASSICURAZIONI E DEI FONDI PENSIONE	618	234	46	22	3	-	-	-	923	619,8	668,8	312,7	254,6	79,0	-	-	-	1.934,8		
L	681 ATTIVITÀ DI GESTIONE DEI FONDI	-	2	-	-	-	-	-	-	2	-	8,0	-	-	-	-	-	-	8,0		
L	683 COMPRAVENDITA DI BENI IMMOBILI EFFETTUATA SU BENI PROPRI	331	68	4	2	-	-	-	-	405	332,2	167,7	27,8	23,2	-	-	-	-	550,9		
L	682 AFFITTO E GESTIONE DI IMMOBILI DI PROPRIETÀ O IN LEASING	1.123	336	28	3	-	-	-	-	1.490	1.124,6	832,3	185,9	37,7	-	-	-	-	2.180,4		
L	683 ATTIVITÀ IMMOBILIARI PER CONTO TERZI	352	150	4	2	-	-	1	-	509	353,6	370,5	32,8	22,8	-	-	161,7	-	941,4		
M	691 ATTIVITÀ DEGLI STUDI LEGALI	4.883	945	61	11	1	-	-	-	5.901	4.888,3	2.531,8	426,7	127,5	24,5	-	-	-	7.998,7		

Tavola 3.2.1 - Unità locali delle imprese e relativi addetti (media annua) per gruppo di attività economica (Ateco 2007), per classe di addetti. Napoli-Anno 2009 (valori assoluti)

Sezione	Gruppo	UNITA' LOCAU											ADDETTI					Totale							
		1 addetto	2-5 addetti	6-9 addetti	10-19 addetti	20-49 addetti	50-99 addetti	100-249 addetti	250 addetti e più	Totale addetti e più	1 addetto	2-5 addetti	6-9 addetti	10-19 addetti	20-49 addetti	50-99 addetti	100-249 addetti		250 addetti e più	Totale					
M	692	2.572	565	22	9	6	1	1	1	1	1	1	1	3.176	2.571,3	1.477,2	155,1	120,7	148,4	82,8	223,3	-	-	4.778,9	
M	701	13	19	5	2	1	1	1	1	1	1	1	41	12,8	57,2	31,9	26,8	42,0	76,9	-	-	-	-	247,7	
M	702	697	153	12	13	4	2	1	1	1	1	1	881	691,8	426,0	82,6	171,1	141,5	177,8	-	-	-	-	1.690,8	
M	711	2.253	216	22	17	5	4	1	1	1	1	1	2.517	2.245,2	551,7	160,1	214,3	119,3	293,4	-	-	-	-	3.584,0	
M	712	100	33	7	6	3	1	1	1	1	1	1	149	100,8	85,1	47,8	69,3	76,3	-	-	-	-	-	379,4	
M	721	103	24	8	5	1	1	1	1	1	1	1	141	103,5	66,2	57,4	66,6	35,0	-	-	-	-	-	328,7	
M	722	27	6	-	-	-	-	-	-	-	-	-	33	27,0	15,8	-	-	-	-	-	-	-	-	-	42,8
M	731	189	99	13	4	1	1	1	1	1	1	1	306	192,5	292,8	91,9	55,3	20,1	-	-	-	-	-	-	652,7
M	732	59	11	2	4	-	-	-	-	-	-	-	76	59,9	27,3	13,3	40,3	-	-	-	-	-	-	-	140,9
M	741	152	34	1	2	-	-	-	-	-	-	-	189	151,2	89,9	7,0	24,0	-	-	-	-	-	-	-	272,1
M	742	198	31	-	1	2	-	-	-	-	-	-	232	198,4	77,1	-	9,7	66,6	-	-	-	-	-	-	351,8
M	743	82	8	-	-	-	-	-	-	-	-	-	90	81,8	23,6	-	-	-	-	-	-	-	-	-	105,3
M	749	825	138	15	11	3	-	-	-	-	-	-	992	821,3	379,8	102,4	152,2	86,5	-	-	-	-	-	-	1.542,3
M	750	120	16	-	-	-	-	-	-	-	-	-	136	120,5	42,0	-	-	-	-	-	-	-	-	-	162,5
N	771	13	17	7	4	-	-	-	-	-	-	-	41	13,3	46,9	47,6	52,2	-	-	-	-	-	-	-	160,0
N	772	39	12	4	-	-	-	-	-	-	-	-	55	39,5	27,9	24,3	-	-	-	-	-	-	-	-	91,7
N	773	117	58	5	5	3	-	-	-	-	-	-	188	118,6	148,8	33,0	67,1	98,0	-	-	-	-	-	-	465,6
N	774	1	-	-	-	-	-	-	-	-	-	-	1	1,0	-	-	-	-	-	-	-	-	-	-	1,0
N	781	9	7	1	1	1	-	-	-	-	-	-	18	9,0	19,2	6,9	11,6	-	-	-	-	-	-	-	46,7
N	782	1	3	-	2	3	6	6	6	6	6	6	27	1,3	9,1	-	19,8	93,8	440,2	893,8	2.509,1	-	-	-	3.967,0
N	791	89	139	15	13	1	-	-	-	-	-	-	257	92,2	387,5	119,2	176,8	27,7	-	-	-	-	-	-	803,5
N	799	37	7	4	-	-	-	-	-	-	-	-	48	37,4	18,5	28,3	-	-	-	-	-	-	-	-	84,3
N	801	8	19	6	4	8	3	6	6	6	6	6	58	8,0	61,6	44,5	40,7	222,5	182,5	1.025,1	1.420,7	-	-	-	3.005,5
N	802	1	-	-	-	-	-	-	-	-	-	-	2	1,0	-	-	-	23,7	-	-	-	-	-	-	24,7
N	803	12	7	2	1	2	-	-	-	-	-	-	24	12,3	14,0	14,3	13,9	61,2	-	-	-	-	-	-	115,6
N	811	11	11	1	2	1	2	-	-	-	1	-	26	10,9	34,3	7,0	27,3	-	-	-	139,0	-	-	-	218,5
N	812	193	139	47	30	43	17	24	19	512	-	-	512	194,8	425,1	340,2	386,2	1.366,0	1.150,8	3.768,9	12.411,8	-	-	-	20.043,8
N	813	20	8	-	2	-	-	-	-	-	-	-	30	19,8	23,4	-	23,3	-	-	-	-	-	-	-	66,4
N	821	85	52	7	4	-	-	-	-	-	-	-	148	85,7	149,5	47,5	53,0	-	-	-	-	-	-	-	335,6
N	829	25	14	6	6	3	1	1	3	59	-	-	126	25,9	41,9	42,5	78,4	90,8	64,3	167,8	1.268,2	-	-	-	1.779,8
N	823	75	41	4	5	-	-	-	-	-	-	-	126	73,8	104,3	30,3	56,9	-	-	58,0	-	-	-	-	323,3
N	829	905	279	37	31	12	4	-	-	-	-	-	1.268	902,2	781,2	264,6	395,5	356,0	259,3	-	-	-	-	-	2.958,7
P	851	8	26	9	10	4	2	-	-	-	-	-	59	8,0	85,9	70,4	141,6	120,3	154,0	-	-	-	-	-	580,2
P	852	3	5	1	13	2	-	-	-	-	-	-	24	2,6	14,5	7,7	172,1	60,8	-	-	-	-	-	-	257,6
P	853	7	16	6	4	3	1	-	-	-	-	-	37	7,2	45,3	44,7	49,1	93,9	73,0	-	-	-	-	-	313,2
P	854	7	3	2	-	-	-	-	-	-	-	-	12	7,5	10,4	13,8	-	-	-	-	-	-	-	-	31,8
P	855	206	121	9	10	-	-	-	-	-	-	-	346	208,5	332,5	63,4	119,7	-	-	-	-	-	-	-	724,0
P	856	5	1	1	-	-	-	-	-	-	-	-	7	4,6	1,9	5,8	-	-	-	-	-	-	-	-	12,3
Q	861	2	7	-	1	5	8	3	2	28	-	-	28	2,3	19,3	-	12,3	175,1	526,2	556,0	595,0	-	-	-	1.886,1
Q	862	2.267	940	33	26	9	7	1	-	3.283	-	-	3.283	2.269,6	2.230,1	225,0	339,7	281,8	472,3	140,0	-	-	-	-	5.958,6
Q	869	749	171	75	47	6	4	-	-	1.052	-	-	1.052	749,4	569,6	536,9	599,4	170,5	234,1	-	-	-	-	-	2.859,8
Q	871	1	1	-	1	-	-	-	-	3	-	-	3	1,0	3,0	-	9,8	-	-	-	-	-	-	-	13,8
Q	872	2	1	-	2	-	-	-	-	5	-	-	5	2,0	5,0	-	30,0	-	-	-	-	-	-	-	37,0
Q	873	2	9	3	3	3	3	1	-	21	-	-	21	2,4	31,2	25,2	39,3	107,2	86,8	-	-	-	-	-	292,0
Q	879	11	9	2	6	-	-	-	-	28	-	-	28	11,0	27,9	11,7	80,1	-	-	-	-	-	-	-	130,6



Tavola 3.2.1 - Unità locali delle imprese e relativi addetti (media annua) per gruppo di attività economica (Ateco 2007), per classe di addetti. Napoli-Anno 2009 (valori assoluti)

Sezione	Gruppo	UNITA' LOCAU										ADDETTI					Totale					
		1 addetto	2-5 addetti	6-9 addetti	10-19 addetti	20-49 addetti	50-99 addetti	100-249 addetti	250 addetti e più	1 addetto	2-5 addetti	6-9 addetti	10-19 addetti	20-49 addetti	50-99 addetti	100-249 addetti		250 addetti e più				
Q	881 ASSISTENZA SOCIALE NON RESIDENZIALE PER ANZIANI E DISABILI	11	5	-	3	3	2	2	6	-	-	30	11,5	13,8	-	45,3	81,3	152,7	713,9	-	-	1.018,5
Q	889 ALTRE ATTIVITÀ DI ASSISTENZA SOCIALE NON RESIDENZIALE	22	14	7	3	1	-	-	-	-	47	22,4	41,3	47,0	41,7	38,3	-	-	-	-	-	190,7
R	900 ATTIVITÀ CREATIVE, ARTISTICHE E DI INTRATTENIMENTO	423	64	16	13	2	-	-	-	-	534	420,0	180,6	114,6	190,2	383,8	116,3	-	-	-	-	1.405,5
R	910 ATTIVITÀ DI BIBLIOTECHE, ARCHIVI, MUSEI ED ALTRE ATTIVITÀ CULTURALI	10	1	1	1	-	-	-	1	1	15	10,3	5,1	9,0	11,5	-	-	-	156,9	264,0	-	456,9
R	920 ATTIVITÀ RIGUARDANTI LE LOTTERIE, LE SCOMMESSE, LE CASE DA GIOCO	51	67	5	5	7	-	-	1	-	136	51,9	194,1	33,3	64,5	220,1	-	-	113,8	-	-	677,5
R	931 ATTIVITÀ SPORTIVE	77	44	8	1	2	1	-	-	-	133	76,7	120,8	57,4	15,4	58,8	82,8	-	-	-	-	411,8
R	932 ATTIVITÀ RICREATIVE E DI DIVERTIMENTO	137	74	17	12	6	2	-	-	-	248	138,3	208,0	113,4	172,1	168,1	120,3	-	-	-	-	920,1
S	951 RIPARAZIONE DI COMPUTER E DI APPARECCHIATURE PER LE COMUNICAZIONI	77	23	11	2	2	-	-	-	-	115	76,0	60,2	83,0	26,3	67,6	-	-	-	-	-	313,1
S	952 RIPARAZIONE DI BENI PER USO PERSONALE E PER LA CASA	272	46	3	1	-	-	-	-	-	322	271,3	122,3	20,8	11,1	-	-	-	-	-	-	425,5
S	960 ALTRE ATTIVITÀ DI SERVIZI PER LA PERSONA	1.667	677	63	31	8	6	-	1	2.453	1.682,0	1.802,6	446,3	414,1	280,9	424,4	-	-	-	-	-	5.456,2
	<b>TOTALE</b>	<b>47.528</b>	<b>19.256</b>	<b>2.994</b>	<b>2.060</b>	<b>815</b>	<b>221</b>	<b>145</b>	<b>84</b>	<b>73.103</b>	<b>47.675,1</b>	<b>52.580,6</b>	<b>21.302,8</b>	<b>26.738,2</b>	<b>23.910,2</b>	<b>15.066,9</b>	<b>21.897,0</b>	<b>45.274,4</b>	<b>254.445,0</b>			

Servizio Statistica Comune di Napoli - Elaborazione su dati elementari del registro Asia delle Unità Locali (Archivio statistico delle imprese attive)

Poiché il numero degli addetti è calcolato come media annua, la classe dimensionale "1" comprende le unità con in media fino a "1,49" addetti, la classe "2-6" comprende quelle con addetti da "1,50 a 5,49", e così via.

Tavola 3.2.2 - Unità locali delle imprese e relativi addetti (media annua) per gruppo di attività economica (Ateco 2007), per classe di addetti. Napoli-Anno 2009 (composizioni percentuali)

Sezione	Gruppo	UNITA' LOCAU										ADDETTI							
		1 addetto	2-5 addetti	6-9 addetti	10-19 addetti	20-49 addetti	50-99 addetti	100-249 addetti	250 addetti e più	Totale addetti	1 addetto	2-5 addetti	6-9 addetti	10-19 addetti	20-49 addetti	50-99 addetti	100-249 addetti	250 addetti e più	Totale
B 062	ESTRAZIONE DI GAS NATURALE	-	16,7	-	-	50,0	16,7	16,7	-	-	-	-	-	-	-	-	-	-	100
B 081	ESTRAZIONE DI PIETRA, SABBIA E ARGILLA	33,3	66,7	-	-	-	-	-	-	-	-	-	-	-	-	-	-	-	100
B 089	ESTRAZIONE DI MINERALI DA CAVE E MINIERE NCA	100,0	-	-	-	-	-	-	-	-	-	-	-	-	-	-	-	-	100
C 101	LAVORAZIONE E CONSERVAZIONE DI CARNE E PRODUZIONE DI PRODOTTI A BASE DI CARNE	27,3	27,3	36,4	9,1	-	-	-	-	-	-	-	-	-	-	-	-	-	100
C 102	LAVORAZIONE E CONSERVAZIONE DI PESCE, CROSTACEI E MOLLUSCHI	66,7	-	33,3	-	-	-	-	-	-	-	-	-	-	-	-	-	-	100
C 103	LAVORAZIONE E CONSERVAZIONE DI FRUTTA E ORTAGGI	33,3	55,6	5,6	5,6	-	-	-	-	-	-	-	-	-	-	-	-	-	100
C 104	PRODUZIONE DI OLII E GRASSI VEGETALI E ANIMALI	62,5	25,0	-	12,5	-	-	-	-	-	-	-	-	-	-	-	-	-	100
C 105	INDUSTRIA LATTIERO-CASEARIA	33,3	45,5	15,2	3,0	3,0	-	-	-	-	-	-	-	-	-	-	-	-	100
C 106	LAVORAZIONE DELLE GRANAGLIE, PRODUZIONE DI AMIDI E DI PRODOTTI AMIDACEI	33,3	50,0	-	-	16,7	-	-	-	-	-	-	-	-	-	-	-	-	100
C 107	PRODUZIONE DI PRODOTTI DA FORNO E FARINACEI	54,5	39,2	3,5	2,4	0,4	-	-	-	-	-	-	-	-	-	-	-	-	100
C 108	PRODUZIONE DI ALTRI PRODOTTI ALIMENTARI	44,9	31,6	11,2	7,1	5,1	-	-	-	-	-	-	-	-	-	-	-	-	100
C 110	INDUSTRIA DELLE BEVANDE	50,0	37,5	8,3	4,2	-	-	-	-	-	-	-	-	-	-	-	-	-	100
C 131	PREPARAZIONE E FILATURA DI FIBRE TESSILI	33,3	33,3	-	33,3	-	-	-	-	-	-	-	-	-	-	-	-	-	100
C 132	TESSITURA	71,4	28,6	-	-	-	-	-	-	-	-	-	-	-	-	-	-	-	100
C 139	ALTRE INDUSTRIE TESSILI	62,1	31,0	4,6	2,3	-	-	-	-	-	-	-	-	-	-	-	-	-	100
C 141	CONFEZIONE DI ARTICOLI DI ABBIGLIAMENTO (ESCLUSO ABBIGLIAMENTO IN PELLICCIA)	49,6	35,6	7,8	6,2	0,5	0,3	-	-	-	-	-	-	-	-	-	-	-	100
C 142	CONFEZIONE DI ARTICOLI IN PELLICCIA	70,8	29,2	-	-	-	-	-	-	-	-	-	-	-	-	-	-	-	100
C 143	FABBRICAZIONE DI ARTICOLI DI MAGLIERIA	46,7	33,3	-	20,0	-	-	-	-	-	-	-	-	-	-	-	-	-	100
C 151	VIAGGIO, BORSE, PELLETTERIA E SELLERIA; PREPARAZIONE E TINTURA DI PELLICCE	49,7	28,1	10,1	8,5	3,5	-	-	-	-	-	-	-	-	-	-	-	-	100
C 152	FABBRICAZIONE DI CALZATURE	31,9	35,6	12,3	15,3	4,9	-	-	-	-	-	-	-	-	-	-	-	-	100
C 161	TAGLIO E PIALLATURA DEL LEGNO	50,0	32,5	5,0	10,0	2,5	-	-	-	-	-	-	-	-	-	-	-	-	100
C 162	FABBRICAZIONE DI PRODOTTI IN LEGNO, SUGHIERO, PAGLIA E MATERIALI DA INTRECCIO	58,3	31,5	6,0	2,8	1,4	-	-	-	-	-	-	-	-	-	-	-	-	100
C 171	FABBRICAZIONE DI PASTA-CARTA, CARTA E CARTONE	40,0	30,0	-	10,0	20,0	-	-	-	-	-	-	-	-	-	-	-	-	100
C 172	FABBRICAZIONE DI ARTICOLI DI CARTA E CARTONE	58,0	25,9	7,4	8,6	-	-	-	-	-	-	-	-	-	-	-	-	-	100
C 181	STAMPA E SERVIZI CONNESSI ALLA STAMPA	53,6	33,8	6,1	4,6	1,9	-	-	-	-	-	-	-	-	-	-	-	-	100
C 182	RIPRODUZIONE DI SUPPORTI REGISTRATI	62,5	37,5	-	-	-	-	-	-	-	-	-	-	-	-	-	-	-	100
C 192	FABBRICAZIONE DI PRODOTTI DERIVANTI DALLA RAFFINAZIONE DEL PETROLIO	12,5	25,0	25,0	6,3	25,0	6,3	-	-	-	-	-	-	-	-	-	-	-	100
C 201	FABBRICAZIONE DI PRODOTTI CHIMICI DI BASE, DI FERTILIZZANTI E COMPOSTI AZOTATI, DI MATERIE PLASTICHE E GOMMA SINTETICA IN FORME PRIMARIE	12,5	56,3	12,5	12,5	6,3	-	-	-	-	-	-	-	-	-	-	-	-	100
C 203	FABBRICAZIONE DI PITTURE, VERNICI E SMALTI, INCHIOSTRI DA STAMPA E ADESIVI SINTETICI (MASTICI)	25,0	37,5	-	25,0	12,5	-	-	-	-	-	-	-	-	-	-	-	-	100
C 204	FABBRICAZIONE DI SAPONI E DETERGENTI, DI PRODOTTI PER LA PULIZIA E LA LUCIDATURA, DI PROFUMI E COSMETICI	54,2	20,8	20,8	4,2	-	-	-	-	-	-	-	-	-	-	-	-	-	100
C 205	FABBRICAZIONE DI ALTRI PRODOTTI CHIMICI	40,0	40,0	20,0	-	-	-	-	-	-	-	-	-	-	-	-	-	-	100
C 211	FABBRICAZIONE DI PRODOTTI FARMACEUTICI DI BASE	-	100,0	-	-	-	-	-	-	-	-	-	-	-	-	-	-	-	100
C 212	FABBRICAZIONE DI PRODOTTI FARMACEUTICI	60,0	20,0	-	-	-	20,0	-	-	-	-	-	-	-	-	-	-	-	100
C 221	FABBRICAZIONE DI ARTICOLI IN GOMMA	64,3	21,4	-	14,3	-	-	-	-	-	-	-	-	-	-	-	-	-	100
C 222	FABBRICAZIONE DI ARTICOLI IN MATERIE PLASTICHE	48,5	32,3	8,1	9,1	1,0	1,0	-	-	-	-	-	-	-	-	-	-	-	100
C 231	FABBRICAZIONE DI VETRO E DI PRODOTTI IN VETRO	51,3	31,6	10,5	6,6	-	-	-	-	-	-	-	-	-	-	-	-	-	100
C 232	FABBRICAZIONE DI PRODOTTI REFRATTARI	-	50,0	50,0	-	-	-	-	-	-	-	-	-	-	-	-	-	-	100
C 233	FABBRICAZIONE DI MATERIALI DA COSTRUZIONE IN TERRACOTTA	44,4	44,4	11,1	-	-	-	-	-	-	-	-	-	-	-	-	-	-	100
C 234	FABBRICAZIONE DI ALTRI PRODOTTI IN PORCELLANA E IN CERAMICA	67,3	28,8	-	3,8	-	-	-	-	-	-	-	-	-	-	-	-	-	100
C 235	PRODUZIONE DI CEMENTO, CALCE E GESSO	66,7	-	33,3	-	-	-	-	-	-	-	-	-	-	-	-	-	-	100
C 236	FABBRICAZIONE DI PRODOTTI IN CALCESTRUZZO, CEMENTO E GESSO	34,8	47,8	8,7	4,3	4,3	-	-	-	-	-	-	-	-	-	-	-	-	100
C 237	TAGLIO, MODELATURA E FINITURA DI PIETRE	54,0	40,0	2,0	4,0	-	-	-	-	-	-	-	-	-	-	-	-	-	100
C 239	FABBRICAZIONE DI PRODOTTI ABRASIVI E DI PRODOTTI IN MINERALI NON METALLIFERI NCA	73,3	13,3	6,7	6,7	-	-	-	-	-	-	-	-	-	-	-	-	-	100

Tavola 3.2.2 - Unità locali delle imprese e relativi addetti (media annua) per gruppo di attività economica (Ateco 2007), per classe di addetti. Napoli-Anno 2009 (composizioni percentuali)

Sezione	Gruppo	UNITA' LOCAU										ADDETTI																		
		1 addetto	2-5 addetti	6-9 addetti	10-19 addetti	20-49 addetti	50-99 addetti	100-249 addetti	250 addetti e più	Totale addetti	1 addetto	2-5 addetti	6-9 addetti	10-19 addetti	20-49 addetti	50-99 addetti	100-249 addetti	250 addetti e più	Totale											
C 241	SIDERURGIA	66,7	33,3	-	-	-	-	-	-	-	-	-	-	-	-	-	-	-	38,3	61,7	-	-	-	-	-	-	-	-	100	
C 242	FABBRICAZIONE DI TUBI, CONDOTTI, PROFILATI CAVI E RELATIVI ACCESSORI IN ACCIAIO (ESCLUSI QUELLI IN ACCIAIO COLATO)	-	40,0	60,0	-	-	-	-	-	-	-	-	-	-	-	-	-	-	-	19,0	81,0	-	-	-	-	-	-	-	-	100
C 243	FABBRICAZIONE DI ALTRI PRODOTTI DELLA PRIMA TRASFORMAZIONE DELL'ACCIAIO	43,8	25,0	12,5	6,3	12,5	-	-	-	-	-	-	-	-	-	-	-	-	8,3	8,3	19,2	11,6	52,6	-	-	-	-	-	100	
C 244	PRODUZIONE DI METALLI DI BASE PREZIOSI E ALTRI METALLI NON FERROSI, TRATTAMENTO DEI COMBUSTIBILI NUCLEARI	25,0	62,5	12,5	-	-	-	-	-	-	-	-	-	-	-	-	-	-	8,1	61,9	30,1	-	-	-	-	-	-	-	100	
C 245	FONDERIE	9,1	54,5	18,2	18,2	-	-	-	-	-	-	-	-	-	-	-	-	-	1,9	32,9	22,9	42,4	-	-	-	-	-	-	100	
C 251	FABBRICAZIONE DI ELEMENTI DA COSTRUZIONE IN METALLO	51,9	31,0	7,1	7,6	2,2	0,3	-	-	-	-	-	-	-	-	-	-	-	14,2	25,0	13,6	26,2	17,4	3,7	-	-	-	-	100	
C 252	FABBRICAZIONE DI CISTERNE, SERBATOI, RADIATORI E CONTENITORI IN METALLO	100,0	-	-	-	-	-	-	-	-	-	-	-	-	-	-	-	-	100,0	-	-	-	-	-	-	-	-	-	100	
C 254	FABBRICAZIONE DI ARMI E MUNIZIONI	-	-	-	-	-	-	-	-	-	-	-	-	-	-	-	-	-	-	-	-	-	-	-	-	-	-	-	-	100
C 255	FUCINATURA, IMBUTITURA, STAMPAGGIO E PROFILATURA DEI METALLI; METALLURGIA DELLE POLVERI	50,0	25,0	8,3	8,3	8,3	-	-	-	-	-	-	-	-	-	-	-	-	10,1	13,5	10,1	31,7	34,6	-	-	-	-	-	100	
C 256	TRATTAMENTO E RIVESTIMENTO DEI METALLI; LAVORI DI MECCANICA GENERALE	33,9	39,7	8,3	12,4	5,0	0,8	-	-	-	-	-	-	-	-	-	-	-	6,1	20,5	10,4	27,9	26,6	8,5	-	-	-	-	100	
C 257	FABBRICAZIONE DI ARTICOLI DI COLTELLERIA, UTENSILI E OGGETTI DI FERRAMENTA	55,6	33,3	5,6	5,6	-	-	-	-	-	-	-	-	-	-	-	-	-	17,6	39,4	15,5	27,5	-	-	-	-	-	-	100	
C 259	FABBRICAZIONE DI ALTRI PRODOTTI IN METALLO	53,4	31,0	6,9	7,8	0,9	-	-	-	-	-	-	-	-	-	-	-	-	16,7	28,5	14,5	33,6	6,8	-	-	-	-	-	100	
C 261	FABBRICAZIONE DI COMPONENTI ELETTRONICI E SCHEDE ELETTRONICHE	35,7	57,1	-	7,1	-	-	-	-	-	-	-	-	-	-	-	-	-	12,0	54,8	-	33,2	-	-	-	-	-	-	100	
C 262	FABBRICAZIONE DI COMPUTER E UNITA' PERIFERICHE	33,3	50,0	16,7	-	-	-	-	-	-	-	-	-	-	-	-	-	-	13,4	45,2	41,4	-	-	-	-	-	-	-	100	
C 263	FABBRICAZIONE DI APPARECCHIATURE PER LE TELECOMUNICAZIONI	43,8	25,0	6,3	18,8	6,3	-	-	-	-	-	-	-	-	-	-	-	-	6,5	8,9	8,3	33,7	42,6	-	-	-	-	-	100	
C 264	FABBRICAZIONE DI PRODOTTI DI ELETTRONICA DI CONSUMO AUDIO E VIDEO	33,3	66,7	-	-	-	-	-	-	-	-	-	-	-	-	-	-	-	13,8	86,2	-	-	-	-	-	-	-	-	100	
C 265	FABBRICAZIONE DI STRUMENTI E APPARECCHI DI MISURAZIONE, PROVA E NAVIGAZIONE; OROLOGI	41,7	25,0	16,7	8,3	-	-	-	-	-	-	-	-	-	-	-	-	-	5,5	11,6	13,0	15,8	-	-	-	-	-	-	100	
C 266	FABBRICAZIONE DI STRUMENTI PER IRRADIAZIONE, APPARECCHIATURE ELETTROMICEDICALI ED ELETTROTERAPEUTICHE	50,0	28,6	21,4	-	-	-	-	-	-	-	-	-	-	-	-	-	-	16,8	31,1	52,1	-	-	-	-	-	-	-	100	
C 267	FABBRICAZIONE DI STRUMENTI OTTICI E ATTREZZATURE FOTOGRAFICHE	-	-	-	-	-	-	-	-	-	-	-	-	-	-	-	-	-	-	-	-	-	-	-	-	-	-	-	-	100
C 268	FABBRICAZIONE DI SUPPORTI MAGNETICI ED OTTICI	-	-	-	-	-	-	-	-	-	-	-	-	-	-	-	-	-	-	-	-	-	-	-	-	-	-	-	-	100
C 271	FABBRICAZIONE DI MOTORI, GENERATORI E TRASFORMATORI ELETTRICI E DI APPARECCHIATURE PER LA DISTRIBUZIONE E IL CONTROLLO DELL'ELETTRICITA'	50,0	5,0	15,0	15,0	5,0	10,0	-	-	-	-	-	-	-	-	-	-	-	4,0	2,2	8,7	15,3	17,8	52,1	-	-	-	-	100	
C 272	FABBRICAZIONE DI BATTERIE DI PILE ED ACCUMULATORI ELETTRICI	25,0	50,0	25,0	-	-	-	-	-	-	-	-	-	-	-	-	-	-	7,5	44,8	47,7	-	-	-	-	-	-	-	100	
C 273	FABBRICAZIONE DI CABLAGGI E APPARECCHIATURE DI CABLAGGIO	12,5	50,0	12,5	25,0	-	-	-	-	-	-	-	-	-	-	-	-	-	2,2	23,6	13,7	60,5	-	-	-	-	-	-	100	
C 274	FABBRICAZIONE DI APPARECCHIATURE PER ILLUMINAZIONE	43,8	43,8	6,3	3,1	3,1	-	-	-	-	-	-	-	-	-	-	-	-	13,4	40,2	14,0	11,8	20,7	-	-	-	-	-	100	
C 275	FABBRICAZIONE DI APPARECCHI PER USO DOMESTICO	66,7	-	-	-	-	-	-	-	-	-	-	-	-	-	-	-	-	0,3	-	-	-	-	-	-	-	-	-	100	
C 279	FABBRICAZIONE DI ALTRE APPARECCHIATURE ELETTRICHE	20,0	35,0	20,0	10,0	10,0	-	-	-	-	-	-	-	-	-	-	-	-	0,6	3,1	3,9	4,1	7,6	-	-	-	-	-	100	
C 281	FABBRICAZIONE DI MACCHINE DI IMPIEGO GENERALE	8,3	25,0	16,7	25,0	8,3	8,3	8,3	-	-	-	-	-	-	-	-	-	-	0,3	2,5	5,6	12,3	6,7	19,1	53,4	-	-	-	100	
C 282	FABBRICAZIONE DI ALTRE MACCHINE DI IMPIEGO GENERALE	36,4	29,1	10,9	12,7	10,9	-	-	-	-	-	-	-	-	-	-	-	-	5,2	12,9	11,2	24,5	46,1	-	-	-	-	-	100	
C 284	FABBRICAZIONE DI MACCHINE PER LA FORMATURA DEI METALLI E DI ALTRE MACCHINE UTENSILI	50,0	50,0	-	-	-	-	-	-	-	-	-	-	-	-	-	-	-	25,0	75,0	-	-	-	-	-	-	-	-	100	
C 289	FABBRICAZIONE DI ALTRE MACCHINE PER IMPIEGHI SPECIALI	36,1	30,6	5,6	19,4	5,6	2,8	-	-	-	-	-	-	-	-	-	-	-	4,4	10,5	5,3	30,7	18,7	30,4	-	-	-	-	100	
C 291	FABBRICAZIONE DI AUTOVEICOLI	-	-	-	-	-	-	-	-	-	-	-	-	-	-	-	-	-	-	-	-	-	-	-	-	-	-	-	-	100
C 292	FABBRICAZIONE DI CARROZZERIE PER AUTOVEICOLI, RIMORCHIE SEMIRIMORCHI	50,0	50,0	-	-	-	-	-	-	-	-	-	-	-	-	-	-	-	20,0	80,0	-	-	-	-	-	-	-	-	100	
C 293	FABBRICAZIONE DI PARTI ED ACCESSORI PER AUTOVEICOLI E LORO MOTORI	11,1	66,7	11,1	-	-	-	-	-	-	-	-	-	-	-	-	-	-	0,1	2,2	0,6	-	-	-	-	-	-	-	100	
C 301	COSTRUZIONE DI NAVI E IMBARCAZIONI	29,7	29,7	13,5	10,8	13,5	2,7	-	-	-	-	-	-	-	-	-	-	-	3,4	9,6	11,4	16,3	43,9	15,4	-	-	-	-	100	
C 302	COSTRUZIONE DI LOCOMOTIVE E DI MATERIALE ROTABILE FERRO-TRANVIARIO	33,3	16,7	-	-	16,7	16,7	-	-	-	-	-	-	-	-	-	-	-	0,2	0,3	-	-	-	-	-	-	-	-	100	
C 303	FABBRICAZIONE DI AEROMOBILI, DI VEICOLI SPAZIALI E DEI RELATIVI DISPOSITIVI	25,0	8,3	16,7	8,3	16,7	8,3	8,3	8,3	8,3	8,3	8,3	-	-	-	-	-	-	0,3	0,4	1,6	1,2	5,6	6,3	28,1	56,5	-	-	100	
C 309	FABBRICAZIONE DI MEZZI DI TRASPORTO NCA	-	-	-	-	-	-	-	-	-	-	-	-	-	-	-	-	-	-	-	-	-	-	-	-	-	-	-	-	100
C 310	FABBRICAZIONE DI MOBILI	55,0	37,1	4,6	2,0	0,7	0,7	-	-	-	-	-	-	-	-	-	-	-	19,6	37,2	11,5	9,7	7,9	14,1	-	-	-	-	100	
C 321	FABBRICAZIONE DI GIOIELLERIA, BIGIOTTERIA E ARTICOLI CONNESSI; LAVORAZIONE DELLE PIETRE PREZIOSE	69,7	25,3	2,5	2,5	-	-	-	-	-	-	-	-	-	-	-	-	-	37,7	36,1	9,6	16,6	-	-	-	-	-	-	100	

Tavola 3.2.2 - Unità locali delle imprese e relativi addetti (media annua) per gruppo di attività economica (Ateco 2007), per classe di addetti. Napoli-Anno 2009 (composizioni percentuali)

Sezione	Gruppo	UNITA' LOCAU										ADDETTI					Totale addetti e più												
		1 addetto	2-5 addetti	6-9 addetti	10-19 addetti	20-49 addetti	50-99 addetti	100-249 addetti	250 addetti e più	Totale addetti e più	1 addetto	2-5 addetti	6-9 addetti	10-19 addetti	20-49 addetti	50-99 addetti		100-249 addetti	250 addetti e più	Totale									
C	322	FABBRICAZIONE DI STRUMENTI MUSICALI	60,0	20,0	20,0	-	-	-	-	-	-	-	-	-	-	-	-	-	20,5	21,7	57,8	-	-	-	-	-	-	100	
C	323	FABBRICAZIONE DI ARTICOLI SPORTIVI	83,3	-	16,7	-	-	-	-	-	-	-	-	-	-	-	-	-	38,5	-	61,5	-	-	-	-	-	-	100	
C	324	FABBRICAZIONE DI GIOCHI E GIOCATTOLI	66,7	16,7	-	16,7	-	-	-	-	-	-	-	-	-	-	-	-	17,1	8,7	-	74,2	-	-	-	-	-	100	
C	325	FABBRICAZIONE DI STRUMENTI E FORNITURE MEDICHE E DENTISTICHE	64,3	31,0	2,0	2,4	0,4	-	-	-	-	-	-	-	-	-	-	-	32,9	39,7	7,5	15,7	4,1	-	-	-	-	100	
C	329	INDUSTRIE MANIFATTURIERE NCA	66,7	26,7	6,7	-	-	-	-	-	-	-	-	-	-	-	-	-	35,4	40,4	24,2	-	-	-	-	-	-	100	
C	331	RIPARAZIONE E MANUTENZIONE DI PRODOTTI IN METALLO, MACCHINE ED APPARECCHIATURE	42,3	32,6	10,5	10,8	3,2	0,3	-	0,3	-	-	-	-	-	-	-	-	6,5	14,9	11,7	22,9	13,8	3,2	-	-	27,0	100	
C	332	INSTALLAZIONE DI MACCHINE ED APPARECCHIATURE INDUSTRIALI	31,2	30,4	14,4	12,0	8,0	0,8	3,2	-	-	-	-	-	-	-	-	-	2,7	7,8	8,8	13,2	22,9	5,9	38,6	-	-	100	
D	351	PRODUZIONE, TRASMISSIONE E DISTRIBUZIONE DI ENERGIA ELETTRICA	42,2	23,4	4,7	9,4	9,4	4,7	4,7	4,7	1,6	-	-	-	-	-	-	-	2,1	2,9	1,5	6,5	14,4	13,1	36,4	23,0	-	100	
D	352	PRODUZIONE DI GAS; DISTRIBUZIONE DI COMBUSTIBILI GASSOSI MEDIANTE CONDOTTE	-	22,2	11,1	-	22,2	33,3	-	-	11,1	-	-	-	-	-	-	-	-	-	0,7	1,3	-	10,0	32,2	-	-	55,8	100
D	353	FORNITURA DI VAPORE E ARIA CONDIZIONATA	25,0	25,0	-	-	25,0	-	-	25,0	-	-	-	-	-	-	-	-	0,8	1,6	-	-	24,1	-	-	73,6	-	-	100
E	360	RACCOLTA, TRATTAMENTO E FORNITURA DI ACQUA	14,3	28,6	-	35,7	7,1	-	14,3	-	-	-	-	-	-	-	-	-	0,4	2,6	-	16,8	8,4	-	71,8	-	-	100	
E	370	GESTIONE DELLE RETI FOGNARIE	9,1	36,4	9,1	18,2	18,2	-	9,1	-	-	-	-	-	-	-	-	-	0,4	4,8	3,1	12,6	20,1	-	58,9	-	-	100	
E	381	RACCOLTA DEI RIFIUTI	16,9	23,7	6,8	6,8	25,4	5,1	10,2	5,1	-	-	-	-	-	-	-	-	0,3	1,6	1,0	2,1	15,9	8,7	31,3	39,0	-	100	
E	382	TRATTAMENTO E SMALTIMENTO DEI RIFIUTI	57,1	42,9	-	-	-	-	-	-	-	-	-	-	-	-	-	-	29,0	71,0	-	-	-	-	-	-	-	100	
E	383	RECUPERO DEI MATERIALI	43,6	30,9	14,5	7,3	3,6	-	-	-	-	-	-	-	-	-	-	-	10,3	23,3	23,6	20,1	22,7	-	-	-	-	100	
E	390	ATTIVITÀ DI RISANAMENTO E ALTRI SERVIZI DI GESTIONE DEI RIFIUTI	15,4	38,5	23,1	7,7	-	-	7,7	7,7	-	-	-	-	-	-	-	-	0,4	3,1	5,1	3,0	-	-	24,3	64,1	-	100	
F	411	SVILUPPO DI PROGETTI IMMOBILIARI	75,0	22,5	2,5	-	-	-	-	-	-	-	-	-	-	-	-	-	49,5	37,3	13,2	-	-	-	-	-	-	100	
F	412	CONSTRUZIONE DI EDIFICI RESIDENZIALI E NON RESIDENZIALI	43,0	36,4	10,5	6,5	3,0	0,5	0,2	-	-	-	-	-	-	-	-	-	9,9	22,8	16,5	19,4	19,9	6,7	4,9	-	-	100	
F	421	CONSTRUZIONE DI STRADE E FERROVIE	26,9	17,9	16,4	19,4	13,4	6,0	-	-	-	-	-	-	-	-	-	-	2,3	4,3	9,5	21,5	32,9	29,5	-	-	-	100	
F	422	CONSTRUZIONE DI OPERE DI PUBBLICA UTILITÀ	28,6	14,3	7,1	21,4	14,3	-	14,3	-	-	-	-	-	-	-	-	-	1,1	1,9	2,2	13,6	17,4	-	63,7	-	-	100	
F	429	CONSTRUZIONE DI ALTRE OPERE DI INGEGNERIA CIVILE	37,9	32,0	7,8	17,5	3,9	-	1,0	-	-	-	-	-	-	-	-	-	5,9	13,1	9,0	35,5	19,8	-	16,6	-	-	100	
F	431	DEMOLIZIONE E PREPARAZIONE DEL CANTIERE EDILE	35,1	40,5	10,8	5,4	5,4	2,7	-	-	-	-	-	-	-	-	-	-	5,4	22,5	12,7	13,6	20,3	25,5	-	-	-	100	
F	432	INSTALLAZIONE DI IMPIANTI ELETTRICI, IDRAULICI ED ALTRI LAVORI DI COSTRUZIONE E INSTALLAZIONE	38,8	40,2	9,6	7,4	3,1	0,3	0,5	0,1	-	-	-	-	-	-	-	-	7,5	22,3	13,2	18,2	16,1	5,0	12,1	5,6	-	100	
F	433	COMPLETAMENTO E FINITURA DI EDIFICI	43,0	44,0	7,4	4,3	1,2	0,1	-	-	-	-	-	-	-	-	-	-	14,1	39,0	16,8	18,1	9,9	2,1	-	-	-	100	
F	439	ALTRI LAVORI SPECIALIZZATI DI COSTRUZIONE	36,0	29,7	13,5	5,4	1,8	-	-	-	-	-	-	-	-	-	-	-	5,3	12,0	14,5	26,7	26,2	15,2	-	-	-	100	
G	451	COMMERCIO DI AUTOVEICOLI	61,1	24,3	5,2	4,5	4,9	-	-	-	-	-	-	-	-	-	-	-	16,9	19,1	10,0	16,8	37,2	-	-	-	-	100	
G	452	MANUTENZIONE E RIPARAZIONE DI AUTOVEICOLI	65,5	29,1	3,5	1,3	0,5	-	-	-	-	-	-	-	-	-	-	-	33,0	39,2	12,3	8,9	6,6	-	-	-	-	100	
G	453	COMMERCIO DI PARTI E ACCESSORI DI AUTOVEICOLI	56,7	34,3	5,1	3,1	0,8	-	-	-	-	-	-	-	-	-	-	-	22,5	39,2	13,2	16,5	8,5	-	-	-	-	100	
G	454	COMMERCIO, MANUTENZIONE E RIPARAZIONE DI MOTOCICLI E RELATIVE PARTI ED ACCESSORI	57,3	35,4	4,5	2,8	-	-	-	-	-	-	-	-	-	-	-	-	25,3	41,9	14,5	18,3	-	-	-	-	-	100	
G	461	INTERMEDIARI DEL COMMERCIO	85,0	13,8	0,8	0,3	0,0	-	-	-	-	-	-	-	-	-	-	-	65,7	26,6	4,4	2,9	0,4	-	-	-	-	100	
G	462	COMMERCIO ALL'INGROSSO DI MATERIE AGRICOLE E DI ANIMALI VIVI	62,3	32,0	4,1	1,6	-	-	-	-	-	-	-	-	-	-	-	-	33,1	41,9	16,1	8,9	-	-	-	-	-	100	
G	463	COMMERCIO ALL'INGROSSO DI PRODOTTI ALIMENTARI, BEVANDE E PRODOTTI DEL TABACCO	50,6	37,0	7,1	3,8	1,3	0,2	-	-	-	-	-	-	-	-	-	-	16,8	33,9	16,4	17,2	11,7	4,0	-	-	-	100	
G	464	COMMERCIO ALL'INGROSSO DI BENI DI CONSUMO FINALE	58,0	34,8	3,8	2,7	0,6	0,1	-	-	-	-	-	-	-	-	-	-	24,9	39,3	11,7	14,8	6,7	2,5	-	-	-	100	
G	465	COMMERCIO ALL'INGROSSO DI APPARECCHIATURE ICT	51,5	37,2	6,3	3,7	1,0	0,3	-	-	-	-	-	-	-	-	-	-	18,1	33,2	15,3	14,8	9,8	8,8	-	-	-	100	
G	466	COMMERCIO ALL'INGROSSO DI ALTRI MACCHINARI, ATTREZZATURE E FORNITURE	47,7	39,6	7,2	5,0	0,3	0,3	-	-	-	-	-	-	-	-	-	-	15,1	35,4	15,5	20,8	3,6	9,6	-	-	-	100	
G	467	COMMERCIO ALL'INGROSSO SPECIALIZZATO DI ALTRI PRODOTTI	46,8	37,9	8,1	5,8	0,9	0,5	-	-	-	-	-	-	-	-	-	-	13,4	30,7	16,4	21,9	8,0	9,6	-	-	-	100	
G	469	COMMERCIO ALL'INGROSSO NON SPECIALIZZATO	56,9	32,7	6,5	4,0	-	-	-	-	-	-	-	-	-	-	-	-	23,5	37,6	18,8	20,1	-	-	-	-	-	100	
G	471	COMMERCIO AL DETTAGLIO IN ESERCIZI NON SPECIALIZZATI	54,6	30,0	5,9	6,7	2,4	0,5	-	-	-	-	-	-	-	-	-	-	15,0	22,3	11,4	24,9	17,8	8,6	-	-	-	100	
G	472	COMMERCIO AL DETTAGLIO DI PRODOTTI ALIMENTARI, BEVANDE E TABACCO IN ESERCIZI SPECIALIZZATI	67,3	31,0	1,4	0,3	0,0	-	-	-	-	-	-	-	-	-	-	-	42,0	49,3	6,1	2,1	0,6	-	-	-	-	100	
G	473	COMMERCIO AL DETTAGLIO DI CARBURANTE PER AUTOTRAZIONE IN ESERCIZI SPECIALIZZATI	38,8	54,7	4,0	2,2	0,4	-	-	-	-	-	-	-	-	-	-	-	16,1	57,3	11,0	11,6	4,1	-	-	-	-	100	
G	474	COMMERCIO AL DETTAGLIO DI APPARECCHIATURE INFORMATICHE E PER LE TELECOMUNICAZIONI (ICT) IN ESERCIZI SPECIALIZZATI	63,0	32,4	2,8	1,4	-	0,4	-	-	-	-	-	-	-	-	-	-	29,6	39,2	9,0	8,0	-	14,1	-	-	-	100	
G	475	COMMERCIO AL DETTAGLIO DI ALTRI PRODOTTI PER USO DOMESTICO IN ESERCIZI SPECIALIZZATI	68,4	27,2	3,0	1,1	0,3	-	-	-	-	-	-	-	-	-	-	-	37,7	39,0	11,5	7,3	4,4	-	-	-	-	100	
G	476	COMMERCIO AL DETTAGLIO DI ARTICOLI CULTURALI E RICREATIVI IN ESERCIZI SPECIALIZZATI	69,9	26,4	1,8	1,4	0,4	0,1	-	-	-	-	-	-	-	-	-	-	38,5	36,8	7,0	9,4	4,8	3,5	-	-	-	100	

Tavola 3.2.2 - Unità locali delle imprese e relativi addetti (media annua) per gruppo di attività economica (Ateco 2007), per classe di addetti. Napoli-Anno 2009 (composizioni percentuali)

Sezione	Gruppo	UNITA' LOCAU											ADDETTI															
		1 addetto	2-5 addetti	6-9 addetti	10-19 addetti	20-49 addetti	50-99 addetti	100-249 addetti	250 addetti e più	Totale addetti	1 addetto	2-5 addetti	6-9 addetti	10-19 addetti	20-49 addetti	50-99 addetti	100-249 addetti	250 addetti e più	Totale addetti									
G	477	62,7	30,7	4,5	1,8	0,3	0,1	-	-	-	-	-	29,6	39,3	14,8	10,7	3,5	2,1	-	-	-	100						
G	478	95,8	4,1	0,1	-	-	-	-	-	-	-	-	90,9	8,4	0,7	-	-	-	-	-	-	-	100					
G	479	78,9	17,5	1,0	1,0	0,5	0,5	0,5	-	-	-	-	31,0	16,6	2,3	4,5	5,2	19,2	21,1	-	-	-	100					
H	491	-	-	-	11,1	11,1	22,2	44,4	11,1	100	-	-	-	-	-	1,0	1,7	8,5	36,2	52,7	-	100						
H	492	-	50,0	50,0	-	-	-	-	-	-	-	-	-	30,7	69,3	-	-	-	-	-	-	-	100					
H	493	27,9	27,9	11,5	8,2	6,0	5,5	6,6	6,6	100	-	-	0,6	1,7	1,6	2,2	4,0	6,9	19,1	63,9	-	100						
H	494	43,3	34,5	11,0	6,9	3,9	0,4	-	-	-	-	-	9,5	22,2	17,0	20,0	26,2	5,1	-	-	-	-	100					
H	495	-	-	-	-	-	100,0	-	-	-	-	-	-	-	-	-	100,0	-	-	-	-	-	100					
H	501	26,8	39,0	2,4	4,9	4,9	4,9	7,3	9,8	100	-	-	0,2	1,2	0,2	0,7	1,2	4,3	13,9	78,3	-	100						
H	502	9,3	18,6	11,6	20,9	16,3	7,0	14,0	2,3	100	-	-	0,3	1,4	1,7	6,0	10,8	11,0	49,8	19,0	-	100						
H	511	35,7	42,9	-	14,3	7,1	-	-	-	-	-	-	6,4	21,9	-	43,9	27,8	-	-	-	-	-	100					
H	521	35,8	32,1	13,2	13,2	5,7	-	-	-	-	-	-	6,8	17,7	16,9	32,4	26,2	-	-	-	-	-	100					
H	522	40,7	36,2	9,8	7,0	3,2	1,7	1,0	0,5	100	-	-	4,8	12,5	8,2	10,3	11,5	13,4	17,4	21,9	-	100						
H	531	1,5	6,2	40,0	30,8	9,2	1,5	4,6	6,2	100	-	-	0,0	0,5	5,6	7,1	5,2	1,5	14,1	65,9	-	100						
H	532	67,9	12,8	9,0	6,4	2,6	-	1,3	-	100	-	-	13,7	8,9	12,5	17,8	17,0	-	-	-	-	-	100					
I	551	29,3	33,5	13,7	9,9	8,7	4,2	0,8	-	-	-	-	3,1	10,3	9,8	12,1	23,8	29,7	11,2	-	-	-	100					
I	552	58,9	36,3	4,0	0,8	-	-	-	-	-	-	-	29,7	50,2	14,7	5,4	-	-	-	-	-	-	-	100				
I	553	50,0	50,0	-	-	-	-	-	-	-	-	-	34,1	65,9	-	-	-	-	-	-	-	-	-	100				
I	559	83,3	-	-	-	-	16,7	-	-	100	-	-	7,0	-	-	-	-	93,0	-	-	-	-	-	100				
I	561	42,4	39,6	8,4	7,4	2,0	0,2	-	-	-	-	-	11,2	29,7	15,7	25,1	15,2	3,2	-	-	-	-	-	100				
I	562	22,2	33,3	11,1	7,7	17,1	5,1	3,4	-	-	-	-	1,3	5,5	4,7	6,4	31,3	21,8	29,0	-	-	-	-	100				
I	563	46,4	45,2	5,4	2,5	0,4	0,1	-	-	-	-	-	18,2	48,7	15,2	11,4	4,5	2,1	-	-	-	-	-	-	100			
J	581	52,3	27,8	7,3	8,6	3,3	-	0,7	-	-	-	-	11,1	15,8	10,5	23,9	21,1	-	-	-	-	-	-	-	100			
J	582	12,5	37,5	-	25,0	12,5	12,5	-	-	-	-	-	0,9	5,9	-	19,7	25,3	48,2	-	-	-	-	-	-	100			
J	591	65,4	19,6	7,5	5,6	0,9	0,9	-	-	-	-	-	20,3	18,5	16,9	22,4	7,1	14,8	-	-	-	-	-	-	100			
J	592	72,0	24,0	4,0	-	-	-	-	-	-	-	-	43,4	36,9	19,7	-	-	-	-	-	-	-	-	-	-	100		
J	601	37,5	31,3	18,8	12,5	-	-	-	-	-	-	-	9,2	22,6	32,7	35,6	-	-	-	-	-	-	-	-	-	100		
J	602	26,1	39,1	13,0	4,3	-	-	4,3	-	-	-	-	0,9	5,4	3,4	7,7	3,3	-	-	-	-	-	-	-	-	100		
J	611	12,9	19,4	12,9	12,9	25,8	3,2	9,7	3,2	100	-	-	0,1	0,5	0,9	1,5	7,3	2,1	14,4	73,2	-	-	-	-	-	100		
J	612	-	20,0	-	60,0	20,0	-	-	-	-	-	-	-	-	3,6	-	-	-	-	-	-	-	-	-	-	-	100	
J	613	-	75,0	25,0	-	-	-	-	-	-	-	-	-	45,9	54,1	-	-	-	-	-	-	-	-	-	-	-	100	
J	619	70,1	23,4	1,9	2,8	1,9	-	-	-	-	-	-	30,9	26,5	5,9	19,1	17,6	-	-	-	-	-	-	-	-	-	100	
J	620	63,2	24,3	3,9	4,4	2,8	0,8	0,5	0,3	100	-	-	11,6	12,8	5,2	11,1	14,8	10,6	10,5	23,4	-	-	-	-	-	-	100	
J	631	46,3	41,0	6,7	4,4	1,2	0,2	0,2	-	-	-	-	14,0	34,4	14,4	15,9	9,4	2,5	9,4	-	-	-	-	-	-	-	100	
J	639	80,6	11,1	4,2	1,4	2,8	-	-	-	-	-	-	35,5	13,2	15,9	8,0	27,4	-	-	-	-	-	-	-	-	-	100	
K	641	1,4	31,2	34,3	21,8	8,2	1,1	1,1	0,8	100	-	-	0,1	8,2	16,7	18,5	15,9	5,3	12,4	22,9	-	-	-	-	-	-	100	
K	642	81,3	14,6	-	4,2	-	-	-	-	-	-	-	46,5	20,1	-	33,4	-	-	-	-	-	-	-	-	-	-	-	100
K	649	23,6	48,4	10,2	10,8	5,7	1,3	-	-	-	-	-	3,7	24,3	11,3	21,2	28,1	11,4	-	-	-	-	-	-	-	-	-	100
K	651	11,5	19,2	11,5	30,8	19,2	3,8	3,8	-	-	-	-	0,6	4,1	4,4	21,0	31,7	18,1	20,0	-	-	-	-	-	-	-	-	100
K	661	80,6	17,6	1,0	0,4	0,2	0,1	-	-	-	-	-	54,1	29,6	4,9	3,7	4,0	3,7	-	-	-	-	-	-	-	-	-	100
K	662	67,0	25,4	5,0	2,4	0,3	-	-	-	-	-	-	32,0	34,6	16,2	13,2	4,1	-	-	-	-	-	-	-	-	-	-	100
K	663	-	100,0	-	-	-	-	-	-	-	-	-	-	100,0	-	-	-	-	-	-	-	-	-	-	-	-	-	100
L	681	81,7	16,8	1,0	0,5	-	-	-	-	-	-	-	60,3	30,4	5,1	4,2	-	-	-	-	-	-	-	-	-	-	-	100
L	682	75,4	22,6	1,9	0,2	-	-	-	-	-	-	-	51,6	38,2	8,5	1,7	-	-	-	-	-	-	-	-	-	-	-	100
L	683	69,2	29,5	0,8	0,4	-	-	0,2	-	-	-	-	37,6	39,4	3,5	2,4	-	-	-	-	-	-	-	-	-	-	-	100
M	691	82,7	16,0	1,0	0,2	0,0	-	-	-	-	-	-	61,1	31,7	5,3	1,6	0,3	-	-	-	-	-	-	-	-	-	-	100
M	692	81,0	17,8	0,7	0,3	0,2	0,0	0,0	-	-	-	-	53,8	30,9	3,2	2,5	3,1	1,7	4,7	-	-	-	-	-	-	-	-	100

Tavola 3.2.2 - Unità locali delle imprese e relativi addetti (media annua) per gruppo di attività economica (Ateco 2007), per classe di addetti. Napoli-Anno 2009 (composizioni percentuali)

Settore	Gruppo	UNITA' LOCAU										ADDETTI					Totale			
		1 addetto	2-5 addetti	6-9 addetti	10-19 addetti	20-49 addetti	50-99 addetti	100-249 addetti	250 addetti e più	1 addetto	2-5 addetti	6-9 addetti	10-19 addetti	20-49 addetti	50-99 addetti	100-249 addetti		250 addetti e più		
M	701 ATTIVITÀ DI DIREZIONE AZIENDALE	31,7	46,3	12,2	4,9	2,4	2,4	-	-	-	-	5,2	23,1	12,9	10,8	17,0	31,1	-	-	100
M	702 ATTIVITÀ DI CONSULENZA GESTIONALE	79,1	17,4	1,4	1,5	0,5	0,2	-	-	-	-	40,9	25,2	4,9	10,1	8,4	10,5	-	-	100
M	711 ATTIVITÀ DEGLI STUDI DI ARCHITETTURA, INGEGNERIA ED ALTRI STUDI TECNICI	89,5	8,6	0,9	0,7	0,2	0,2	-	-	-	-	62,6	15,4	4,5	6,0	3,3	8,2	-	-	100
M	712 COLLAUDI ED ANALISI TECNICHE	67,1	22,1	4,7	4,0	2,0	-	-	-	-	-	26,6	22,4	12,6	18,3	20,1	-	-	-	100
M	721 RICERCA E SVILUPPO SPERIMENTALE NEL CAMPO DELLE SCIENZE NATURALI E DELL'INGEGNERIA	73,0	17,0	5,7	3,5	0,7	-	-	-	-	-	31,5	20,1	17,5	20,3	10,6	-	-	-	100
M	722 RICERCA E SVILUPPO SPERIMENTALE NEL CAMPO DELLE SCIENZE SOCIALI E UMANISTICHE	81,8	18,2	-	-	-	-	-	-	-	-	63,0	37,0	-	-	-	-	-	-	100
M	731 PUBBLICITÀ	61,8	32,4	4,2	1,3	0,3	-	-	-	-	-	29,5	44,9	14,1	8,5	3,1	-	-	-	100
M	732 RICERCHE DI MERCATO E SONDAGGI DI OPINIONE	77,6	14,5	2,6	5,3	-	-	-	-	-	-	42,5	19,4	9,4	28,6	-	-	-	-	100
M	741 ATTIVITÀ DI DESIGN SPECIALIZZATE	80,4	18,0	0,5	1,1	-	-	-	-	-	-	55,6	33,0	2,6	8,8	-	-	-	-	100
M	742 ATTIVITÀ FOTOGRAFICHE	85,3	13,4	-	0,4	0,9	-	-	-	-	-	56,4	21,9	-	2,8	18,9	-	-	-	100
M	743 TRADUZIONE E INTERPRETARIATO	91,1	8,9	-	-	-	-	-	-	-	-	77,6	22,4	-	-	-	-	-	-	100
M	749 ALTRE ATTIVITÀ PROFESSIONALI, SCIENTIFICHE E TECNICHE NCA	83,2	13,9	1,5	1,1	0,3	-	-	-	-	-	53,3	24,6	6,6	9,9	5,6	-	-	-	100
M	750 SERVIZI VETERINARI	88,2	11,8	-	-	-	-	-	-	-	-	74,1	25,9	-	-	-	-	-	-	100
N	771 NOLEGGIO DI AUTOVEICOLI	31,7	41,5	17,1	9,8	-	-	-	-	-	-	8,3	29,3	29,7	32,6	-	-	-	-	100
N	772 NOLEGGIO DI BENI PER USO PERSONALE E PER LA CASA	70,9	21,8	7,3	-	-	-	-	-	-	-	43,1	30,4	26,5	-	-	-	-	-	100
N	773 NOLEGGIO DI ALTRE MACCHINE, ATTREZZATURE E BENI MATERIALI	62,2	30,9	2,7	2,7	1,6	-	-	-	-	-	25,5	32,0	7,1	14,4	21,1	-	-	-	100
N	774 CONCESSIONE DEI DIRITTI DI SFRUTTAMENTO DI PROPRIETÀ INTELLETTUALE E PRODOTTI SIMILI (ESCLUSE LE OPERE PROTETTE DAL COPYRIGHT)	100,0	-	-	-	-	-	-	-	-	-	100,0	-	-	-	-	-	-	-	100
N	781 ATTIVITÀ DI AGENZIE DI COLLOCAMENTO	50,0	38,9	5,6	-	-	-	-	-	-	-	19,3	41,1	14,8	24,8	-	-	-	-	100
N	782 ATTIVITÀ DELLE AGENZIE DI LAVORO TEMPORANEO (INTERNALE)	3,7	11,1	-	7,4	11,1	22,2	22,2	22,2	22,2	-	0,0	0,2	-	0,5	2,4	11,1	22,5	63,2	100
N	791 ATTIVITÀ DELLE AGENZIE DI VIAGGIO E DEI TOUR OPERATOR	34,6	54,1	5,8	5,1	0,4	-	-	-	-	-	11,5	48,2	14,8	22,0	3,4	-	-	-	100
N	799 ALTRI SERVIZI DI PRENOTAZIONE E ATTIVITÀ CONNESSE	77,1	14,6	8,3	-	-	-	-	-	-	-	44,4	22,0	33,6	-	-	-	-	-	100
N	801 SERVIZI DI VIGILANZA PRIVATA	13,8	32,8	10,3	6,9	13,8	5,2	10,3	6,9	10,3	-	0,3	2,0	1,5	1,4	7,4	6,1	34,1	47,3	100
N	802 SERVIZI CONNESSI AI SISTEMI DI VIGILANZA	50,0	-	-	50,0	-	-	-	-	-	-	4,1	-	-	-	95,9	-	-	-	100
N	803 SERVIZI INVESTIGATIVI PRIVATI	50,0	29,2	8,3	4,2	8,3	-	-	-	-	-	10,6	12,1	12,3	12,0	52,9	-	-	-	100
N	811 SERVIZI INTEGRATI DI GESTIONE AGLI EDIFICI	42,3	42,3	3,8	7,7	-	-	3,8	-	-	-	5,0	15,7	3,2	12,5	-	-	63,6	-	100
N	812 ATTIVITÀ DI PULIZIA E DISINFESTAZIONE	37,7	27,1	9,2	5,9	8,4	3,3	4,7	3,7	10,0	-	1,0	2,1	1,7	1,9	6,8	5,7	18,8	61,9	100
N	813 CURA E MANUTENZIONE DEL PAESAGGIO	66,7	26,7	-	6,7	-	-	-	-	-	-	29,7	35,2	-	35,0	-	-	-	-	100
N	821 ATTIVITÀ DI SUPPORTO PER LE FUNZIONI D'UFFICIO	57,4	35,1	4,7	2,7	-	-	-	-	-	-	25,5	44,5	14,1	15,8	-	-	-	-	100
N	822 ATTIVITÀ DEI CALL CENTER	42,4	23,7	10,2	10,2	5,1	1,7	1,7	5,1	10,0	-	1,5	2,4	2,4	4,4	5,1	3,6	9,4	71,3	100
N	823 ORGANIZZAZIONE DI CONVEGNI E FIERE	59,5	32,5	3,2	4,0	-	0,8	-	-	-	-	22,8	32,3	9,4	17,6	-	17,9	-	-	100
N	829 SERVIZI DI SUPPORTO ALLE IMPRESE NCA	71,4	22,0	2,9	2,4	0,9	0,3	-	-	-	-	30,5	26,4	8,9	13,4	12,0	8,8	-	-	100
P	851 ISTRUZIONE PRESCOLASTICA	13,6	44,1	15,3	16,9	6,8	3,4	-	-	-	-	1,4	14,8	12,1	24,4	20,7	26,5	-	-	100
P	852 ISTRUZIONE PRIMARIA	12,5	20,8	4,2	54,2	8,3	-	-	-	-	-	1,0	5,6	3,0	66,8	23,6	-	-	-	100
P	853 ISTRUZIONE SECONDARIA	18,9	43,2	16,2	10,8	8,1	2,7	-	-	-	-	2,3	14,5	14,3	15,7	30,0	23,3	-	-	100
P	854 ISTRUZIONE POST-SECONDARIA UNIVERSITARIA E NON UNIVERSITARIA	58,3	25,0	16,7	-	-	-	-	-	-	-	23,6	32,8	43,6	-	-	-	-	-	100
P	855 ALTRI SERVIZI DI ISTRUZIONE	59,5	35,0	2,6	2,9	-	-	-	-	-	-	28,8	45,9	8,8	16,5	-	-	-	-	100
P	856 ATTIVITÀ DI SUPPORTO ALL'ISTRUZIONE	71,4	14,3	14,3	-	-	-	-	-	-	-	37,2	15,6	47,2	-	-	-	-	-	100
Q	861 SERVIZI OSPEDALIERI	7,1	25,0	-	3,6	17,9	28,6	10,7	7,1	10,0	-	0,1	1,0	-	0,6	9,3	27,9	29,5	31,5	100
Q	862 SERVIZI DEGLI STUDI MEDICI E ODONTOIATRICI	69,1	28,6	1,0	0,8	0,3	0,2	0,0	-	-	-	38,1	37,4	3,8	5,7	4,7	7,9	2,3	-	100
Q	869 ALTRI SERVIZI DI ASSISTENZA SANITARIA	71,2	16,3	7,1	4,5	0,6	0,4	-	-	-	-	26,2	19,9	18,8	21,0	6,0	8,2	-	-	100
Q	871 STRUTTURE DI ASSISTENZA INFERMIERISTICA RESIDENZIALE	33,3	33,3	-	33,3	-	-	-	-	-	-	7,2	21,7	-	71,1	-	-	-	-	100
Q	872 STRUTTURE DI ASSISTENZA RESIDENZIALE PER PERSONE AFFETTE DA RITARDI MENTALI, DISTURBI MENTALI O CHE ABUSANO DI SOSTANZE STUPEFACENTI	40,0	20,0	-	40,0	-	-	-	-	-	-	5,4	13,5	-	81,1	-	-	-	-	100
Q	873 STRUTTURE DI ASSISTENZA RESIDENZIALE PER ANZIANI E DISABILI	9,5	42,9	14,3	14,3	14,3	4,8	-	-	-	-	0,8	10,7	8,6	13,4	36,7	29,7	-	-	100
Q	879 ALTRE STRUTTURE DI ASSISTENZA SOCIALE RESIDENZIALE	39,3	32,1	7,1	21,4	-	-	-	-	-	-	8,4	21,3	8,9	61,3	-	-	-	-	100
Q	881 ASSISTENZA SOCIALE NON RESIDENZIALE PER ANZIANI E DISABILI	36,7	16,7	-	10,0	10,0	6,7	20,0	-	-	-	1,1	1,4	-	4,4	8,0	15,0	70,1	-	100
Q	889 ALTRE ATTIVITÀ DI ASSISTENZA SOCIALE NON RESIDENZIALE	46,8	29,8	14,9	6,4	2,1	-	-	-	-	-	11,8	21,7	24,6	21,9	20,1	-	-	-	100

Tavola 3.2.2 - Unità locali delle imprese e relativi addetti (media annua) per gruppo di attività economica (Ateco 2007), per classe di addetti. Napoli-Anno 2009 (composizioni percentuali)

Sezione	Gruppo	UNITA' LOCAU										ADDETTI									
		1 addetto	2-5 addetti	6-9 addetti	10-19 addetti	20-49 addetti	50-99 addetti	100-249 addetti	250 addetti e più	Totale	1 addetto	2-5 addetti	6-9 addetti	10-19 addetti	20-49 addetti	50-99 addetti	100-249 addetti	250 addetti e più	Totale		
R	900 ATTIVITÀ CREATIVE, ARTISTICHE E DI INTRATTENIMENTO	79,2	12,0	3,0	3,0	2,4	0,4	-	-	6,7	6,7	100	29,9	12,9	8,2	13,5	27,3	8,3	-	-	100
R	910 ATTIVITÀ DI BIBLIOTECHE, ARCHIVI, MUSEI ED ALTRE ATTIVITÀ CULTURALI	66,7	6,7	6,7	6,7	6,7	-	-	6,7	6,7	100	2,3	1,1	2,0	2,5	-	-	34,4	57,8	-	100
R	920 ATTIVITÀ RIGUARDANTI LE LOTTERIE, LE SCOMMESSE, LE CASE DA GIOCO	37,5	49,3	3,7	3,7	5,1	-	0,7	-	0,7	100	7,7	28,6	4,9	9,5	32,5	-	16,8	-	-	100
R	931 ATTIVITÀ SPORTIVE	57,9	33,1	6,0	0,8	1,5	0,8	-	-	-	100	18,6	29,3	13,9	3,7	14,3	20,1	-	-	-	100
R	932 ATTIVITÀ RICREATIVE E DI DIVERTIMENTO	55,2	29,8	6,9	4,8	2,4	0,8	-	-	-	100	15,0	22,6	12,3	18,7	18,3	13,1	-	-	-	100
S	951 RIPARAZIONE DI COMPUTER E DI APPARECCHIATURE PER LE COMUNICAZIONI	67,0	20,0	9,6	1,7	1,7	-	-	-	-	100	24,3	19,2	26,5	8,4	21,6	-	-	-	-	100
S	952 RIPARAZIONE DI BENI PER USO PERSONALE E PER LA CASA	84,5	14,3	0,9	0,3	-	-	-	-	-	100	63,8	28,7	4,9	2,6	-	-	-	-	-	100
S	960 ALTRE ATTIVITÀ DI SERVIZI PER LA PERSONA	68,0	27,6	2,6	1,3	0,3	0,2	-	0,0	0,0	100	30,8	33,0	8,2	7,6	5,1	7,8	-	7,4	-	100
	<b>TOTALE</b>	<b>65,0</b>	<b>26,3</b>	<b>4,1</b>	<b>2,8</b>	<b>1,1</b>	<b>0,3</b>	<b>0,2</b>	<b>0,1</b>	<b>0,1</b>	<b>100</b>	<b>18,7</b>	<b>20,7</b>	<b>8,4</b>	<b>10,5</b>	<b>9,4</b>	<b>5,9</b>	<b>8,6</b>	<b>17,8</b>	<b>-</b>	<b>100</b>

Servizio Statistica Comune di Napoli - Elaborazione su dati elementari del registro Asia delle Unità Locali (Archivio statistico delle imprese attive)

Poiché il numero degli addetti è calcolato come media annua, la classe dimensionale "1" comprende le unità con in media fino a "1,49" addetti, la classe "2-6" comprende quelle con addetti da "1,50 a 5,49", e così via.

Tavola 3.2.3 - Unità locali delle imprese e relativi addetti (media annua) per gruppo di attività economica (Ateco 2007), per classe di addetti. Napoli-Anno 2009 (variazioni assolute)

Settore	Gruppo	UNITA' LOCALI (variazione assoluta 2009-2008)											ADDETTI (variazione assoluta 2009-2008)						Totale addetti e più										
		Totale addetti e più											Totale addetti e più																
		1 addetto	2-5 addetti	6-9 addetti	10-19 addetti	20-49 addetti	50-99 addetti	100-249 addetti	250 addetti e più	1 addetto	2-5 addetti	6-9 addetti	10-19 addetti	20-49 addetti	50-99 addetti	100-249 addetti	250 addetti e più												
B 062	ESTRAZIONE DI GAS NATURALE	-	-	1	-	-	-	-	1	1	1	1	1	1	1	1	1	4	-	-	4,8	-	-	-	-	-	-	-	202,7
B 081	ESTRAZIONE DI PIETRA, SABBIA E ARGILLA	-	1	-	-	-	-	-	-	-	-	-	-	-	-	-	-	2	-	1,5	2,3	-	-	-	-	-	-	-	3,8
B 089	ESTRAZIONE DI MINERALI DA CAVE E MINIERE NCA	-	-	-	-	-	-	-	-	-	-	-	-	-	-	-	-	-	-	-	-	-	-	-	-	-	-	-	-
C 101	LAVORAZIONE E CONSERVAZIONE DI CARNE E PRODUZIONE DI PRODOTTI A BASE DI CARNE	-	3	-	2	-	2	-	-	-	-	-	-	-	-	-	-	3	-	3,3	2,5	12,1	-	37,3	-	-	-	-	26,1
C 102	LAVORAZIONE E CONSERVAZIONE DI PESCE, CROSTACEI E MOLLUSCHI	-	1	-	-	-	-	-	-	-	-	-	-	-	-	-	-	1	-	1,0	-	0,4	-	-	-	-	-	-	0,6
C 103	LAVORAZIONE E CONSERVAZIONE DI FRUTTA E ORTAGGI	-	1	-	-	-	1	-	-	-	-	-	-	-	-	-	-	1	-	0,1	5,7	0,1	14,9	-	-	-	-	-	9,3
C 104	PRODUZIONE DI OLII E GRASSI VEGETALI E ANIMALI	-	1	-	-	-	-	-	1	-	-	-	-	-	-	-	-	-	-	1,6	0,0	0,0	0,0	26,2	-	-	-	-	24,6
C 105	INDUSTRIA LATTIERO-CASEARIA	-	3	-	2	-	2	-	-	-	-	-	-	-	-	-	-	3	-	3,4	13,3	14,5	0,6	2,8	-	-	-	-	4,5
C 106	LAVORAZIONE DELLE GRANAGLIE, PRODUZIONE DI AMIDI E DI PRODOTTI AMIDACEI	-	-	1	-	-	-	-	-	-	-	-	-	-	-	-	-	1	-	-	1,6	-	-	-	-	-	-	-	1,6
C 107	PRODUZIONE DI PRODOTTI DA FORNO E FARINACEI	-	42	-	6	-	8	-	5	1	-	-	-	-	-	-	-	48	-	39,2	24,2	58,6	71,7	9,2	-	-	-	-	136,1
C 108	PRODUZIONE DI ALTRI PRODOTTI ALIMENTARI	-	4	1	-	-	1	-	1	-	-	-	-	-	-	-	-	5	-	3,4	-	6,0	1,6	11,8	15,9	-	-	-	16,7
C 110	INDUSTRIA DELLE BEVANDE	2	2	-	2	1	-	-	-	-	-	-	-	-	-	-	-	1	2,9	8,3	8,3	7,6	1,3	-	-	-	-	-	0,8
C 131	PREPARAZIONE E FILATURA DI FIBRE TESSILI	1	-	-	1	-	1	-	-	-	-	-	-	-	-	-	-	1	1,4	1,2	1,2	7,9	10,0	-	-	-	-	-	4,7
C 132	TESSITURA	3	-	1	-	-	-	-	-	-	-	-	-	-	-	-	-	2	3,4	-	0,3	-	-	-	-	-	-	-	3,1
C 139	ALTRE INDUSTRIE TESSILI	-	16	-	2	-	6	-	-	-	-	-	-	-	-	-	-	24	-	15,4	7,2	39,2	1,3	-	-	-	-	-	48,7
C 141	CONFEZIONE DI ARTICOLI DI ABBIGLIAMENTO (ESCLUSO ABBIGLIAMENTO IN PELLICCIA)	-	33	-	5	-	3	-	2	-	1	-	-	-	-	-	-	38	-	35,0	2,0	26,0	23,8	-	31,5	-	1,0	-	63,3
C 142	CONFEZIONE DI ARTICOLI IN PELLICCIA	-	3	-	2	-	-	-	-	-	-	-	-	-	-	-	-	5	-	2,6	-	3,8	-	-	-	-	-	-	6,4
C 143	FABBRICAZIONE DI ARTICOLI DI MAGLIERIA	-	3	-	3	-	1	-	2	-	-	-	-	-	-	-	-	1	-	2,0	9,0	9,3	20,9	-	-	-	-	-	18,6
C 151	VIAGGIO, BORSE, PELLETTERIA E SELLERIA, PREPARAZIONE E TINTURA DI PELLICCE	-	24	-	7	-	2	-	-	3	-	-	-	-	-	-	-	30	-	26,0	27,9	23,5	3,6	79,8	-	-	-	-	6,0
C 152	FABBRICAZIONE DI CALZATURE	-	8	2	-	5	-	3	-	1	-	-	-	-	-	-	-	15	-	7,1	9,7	22,1	74,4	-	32,6	-	-	-	126,4
C 161	TAGLIO E PIALLATURA DEL LEGNO	-	10	1	-	1	-	2	-	1	-	-	-	-	-	-	-	9	-	10,0	8,4	9,2	22,2	-	33,7	-	-	-	22,3
C 162	FABBRICAZIONE DI PRODOTTI IN LEGNO, SUGHIERO, PAGLIA E MATERIALI DA INTRECCIO	-	8	11	-	1	-	3	1	-	-	-	-	-	-	-	-	20	-	8,1	27,1	3,1	34,9	14,4	-	-	-	-	58,8
C 171	FABBRICAZIONE DI PASTA-CARTA, CARTA E CARTONE	2	-	-	-	-	-	-	-	-	-	-	-	-	-	-	-	2	-	1,5	-	0,8	-	0,0	-	0,6	-	-	0,1
C 172	FABBRICAZIONE DI ARTICOLI DI CARTA E CARTONE	-	4	-	2	-	2	-	2	-	-	-	-	-	-	-	-	2	-	4,0	6,2	14,5	22,0	-	-	-	-	-	26,3
C 181	STAMPA E SERVIZI CONNESSI ALLA STAMPA	-	13	-	8	-	7	-	3	-	1	-	-	-	-	-	-	32	-	13,1	22,8	44,4	31,7	-	12,8	-	-	-	124,7
C 182	RIPRODUZIONE DI SUPPORTI REGISTRATI	-	2	-	3	-	1	-	-	-	-	-	-	-	-	-	-	6	-	2,0	-	10,8	6,0	-	-	-	-	-	18,8
C 192	FABBRICAZIONE DI PRODOTTI DERIVANTI DALLA RAFFINAZIONE DEL PETROLIO	-	1	-	-	1	-	1	-	-	2	-	-	-	-	-	-	3	-	1,0	0,9	6,1	12,2	-	18,3	-	173,8	-	198,4
C 201	FABBRICAZIONE DI PRODOTTI CHIMICI DI BASE, DI FERTILIZZANTI E COMPOSTI AZOTATI, DI MATERIE PLASTICHE E GOMMA SINTETICA IN FORME PRIMARIE	-	3	2	-	-	-	-	-	-	-	-	-	-	-	-	-	1	-	3,6	2,3	3,8	5,7	-	1,8	-	-	-	6,4
C 203	FABBRICAZIONE DI PITTURE, VERNICI E SMALTI, INCHIOSTRI DA STAMPA E ADESIVI SINTETICI (MASTICI)	-	2	2	-	-	-	-	-	-	-	-	-	-	-	-	-	-	-	1,6	4,4	-	-	0,9	-	2,3	-	-	0,4
C 204	FABBRICAZIONE DI SAPONI E DETERGENTI, DI PRODOTTI PER LA PULIZIA E LA LUCIDATURA, DI PROFUMI E COSMETICI	-	3	-	1	-	-	-	-	-	-	-	-	-	-	-	-	4	-	3,5	-	1,4	0,7	2,3	-	-	-	-	1,9
C 205	FABBRICAZIONE DI ALTRI PRODOTTI CHIMICI	-	2	-	-	-	-	-	1	-	-	-	-	-	-	-	-	3	-	2,2	-	1,3	4,2	10,0	-	-	-	-	17,7
C 211	FABBRICAZIONE DI PRODOTTI FARMACEUTICI DI BASE	-	-	-	1	-	-	-	-	-	-	-	-	-	-	-	-	1	-	-	2,5	-	-	-	-	-	-	-	2,5
C 212	FABBRICAZIONE DI MEDICINALI E PREPARATI FARMACEUTICI	1	1	-	1	-	-	-	-	-	-	-	-	-	-	-	-	1	0,8	4,8	4,8	6,2	-	-	-	2,0	-	-	2,6
C 221	FABBRICAZIONE DI ARTICOLI IN GOMMA	2	1	-	1	-	1	-	-	-	-	-	-	-	-	-	-	4	2,5	2,6	-	-	14,4	-	-	-	-	-	19,4
C 222	FABBRICAZIONE DI PRODOTTI IN MATERIE PLASTICHE	-	17	-	1	-	1	-	1	-	1	-	-	-	-	-	-	16	-	16,9	10,0	0,3	8,6	20,0	-	9,0	-	-	24,2
C 231	FABBRICAZIONE DI VETRO E DI PRODOTTI IN VETRO	-	4	-	1	-	1	-	1	-	1	-	-	-	-	-	-	6	-	3,7	-	1,8	10,8	9,6	-	19,8	-	-	24,1
C 232	FABBRICAZIONE DI PRODOTTI REFRATTARI	-	-	-	-	-	-	-	-	-	-	-	-	-	-	-	-	-	-	-	-	-	1,0	-	-	-	-	-	1,0
C 233	FABBRICAZIONE DI MATERIALI DA COSTRUZIONE IN TERRACOTTA	1	-	-	-	-	-	-	-	-	-	-	-	-	-	-	-	1	1,0	-	0,4	2,1	-	-	-	-	-	-	2,8
C 234	FABBRICAZIONE DI ALTRI PRODOTTI IN PORCELLANA E IN CERAMICA	-	3	-	5	-	1	-	-	-	-	-	-	-	-	-	-	9	-	3,2	13,4	6,5	3,4	-	-	-	-	-	26,5
C 235	PRODUZIONE DI CEMENTO, CALCE E GESSO	1	1	-	1	-	1	-	-	-	-	-	-	-	-	-	-	1	1,0	-	2,1	5,4	-	-	-	-	-	-	6,5
C 236	FABBRICAZIONE DI PRODOTTI IN CALCESSTRUZZO, CEMENTO E GESSO	-	5	-	6	-	-	-	1	-	-	-	-	-	-	-	-	12	-	5,0	13,4	2,9	9,4	-	6,2	-	-	-	31,0
C 237	TAGLIO, MODELATURA E FINITURA DI PIETRE	-	6	-	2	-	-	1	-	-	1	-	-	-	-	-	-	9	-	6,3	-	7,2	-	8,0	-	-	-	-	21,5
C 239	FABBRICAZIONE DI PRODOTTI ABRASIVI E DI PRODOTTI IN MINERALI NON METALLIFERI NCA	-	1	-	-	-	1	-	1	-	-	-	-	-	-	-	-	1	-	1,2	-	1,0	-	8,4	10,5	-	-	-	0,1



Tavola 3.2.3 - Unità locali delle imprese e relativi addetti (media annua) per gruppo di attività economica (Ateco 2007), per classe di addetti. Napoli-Anno 2009 (variazioni assolute)

Sezione	Gruppo	UNITA' LOCALI (variazione assoluta 2009-2008)													ADDETTI (variazione assoluta 2009-2008)					Totale addetti e più											
		UNITA' LOCALI (variazione assoluta 2009-2008)													ADDETTI (variazione assoluta 2009-2008)																
		1 addetto	2-5 addetti	6-9 addetti	10-19 addetti	20-49 addetti	50-99 addetti	100-249 addetti	250 addetti e più	Totale addetti e più	1 addetto	2-5 addetti	6-9 addetti	10-19 addetti	20-49 addetti	50-99 addetti	100-249 addetti	250 addetti e più	Totale												
C 241	SIDERURGIA	-	-	1	2	-	-	-	-	-	-	-	-	-	-	-	-	-	-	0,5	3,7	14,1	-	-	-	-	-	-	-	18,2	
C 242	FABBRICAZIONE DI TUBI, CONDOTTI, PROFILATI CAVI E RELATIVI ACCESSORI IN ACCIAIO (ESCLUSI QUELLI IN ACCIAIO COLATO)	-	2	1	1	-	-	-	-	-	-	-	-	-	-	-	-	-	-	2,0	4,0	10,7	-	-	-	-	-	-	-	12,6	
C 243	FABBRICAZIONE DI ALTRI PRODOTTI DELLA PRIMA TRASFORMAZIONE DELL'ACCIAIO	1	2	-	-	2	1	-	-	-	-	-	-	-	-	-	-	-	-	1,4	10,6	5,2	32,6	28,8	-	-	-	-	-	65,4	
C 244	PRODUZIONE DI METALLI DI BASE PREZIOSI E ALTRI METALLI NON FERROSI, TRATTAMENTO DEI COMBUSTIBILI NUCLEARI	-	2	1	2	-	-	-	-	-	-	-	-	-	-	-	-	-	-	0,7	9,0	9,0	28,5	-	-	-	-	-	-	11,2	
C 245	FONDERIE	-	3	3	2	1	-	-	-	-	-	-	-	-	-	-	-	-	-	2,8	14,4	12,3	6,8	-	-	-	-	-	-	1,8	
C 251	FABBRICAZIONE DI ELEMENTI DA COSTRUZIONE IN METALLO	2	7	2	2	5	5	1	-	1	-	-	-	-	-	-	-	-	-	0,4	5,3	13,7	44,4	119,2	50,0	156,8	-	-	-	200,9	
C 252	FABBRICAZIONE DI CISTERNE, SERBATOI, RADIATORI E CONTENITORI IN METALLO	2	1	1	-	-	-	-	-	-	-	-	-	-	-	-	-	-	-	2,6	4,6	5,9	-	-	-	-	-	-	-	7,9	
C 254	FABBRICAZIONE DI ARMI E MUNIZIONI	-	-	-	-	-	-	-	-	-	-	-	-	-	-	-	-	-	-	-	-	-	0,0	-	-	-	-	-	-	0,0	
C 255	FUCINATURA, IMBUTITURA, STAMPAGGIO E PROFILATURA DEI METALLI; METALLURGIA DELLE POLVERI	-	-	-	-	-	-	-	-	-	-	-	-	-	-	-	-	-	-	-	1,8	-	-	3,8	10,9	-	-	-	-	9,0	
C 256	TRATTAMENTO E RIVESTIMENTO DEI METALLI; LAVORI DI MECCANICA GENERALE	16	2	9	2	2	6	-	-	-	-	-	-	-	-	-	-	-	-	17,2	15,8	70,0	35,4	156,9	7,9	-	-	-	-	303,1	
C 257	FABBRICAZIONE DI ARTICOLI DI COLTELLERIA, UTENSILI E OGGETTI DI FERRAMENTA	-	3	1	-	-	-	-	-	-	-	-	-	-	-	-	-	-	-	-	3,0	8,3	-	1,0	31,4	-	-	-	-	27,1	
C 259	FABBRICAZIONE DI ALTRI PRODOTTI IN METALLO	-	17	1	-	-	3	-	-	-	-	-	-	-	-	-	-	-	-	17,4	6,6	1,5	25,4	8,8	-	-	-	-	-	46,4	
C 261	FABBRICAZIONE DI COMPONENTI ELETTRONICI E SCHEDE ELETTRONICHE	-	4	3	-	-	-	-	-	-	-	-	-	-	-	-	-	-	-	4,3	11,8	-	2,2	-	-	-	-	-	-	9,7	
C 262	FABBRICAZIONE DI COMPUTER E UNITA' PERIFERICHE	-	4	1	-	-	-	-	-	-	-	-	-	-	-	-	-	-	-	4,2	2,1	1,6	-	-	-	-	-	-	-	3,7	
C 263	FABBRICAZIONE DI APPARECCHIATURE PER LE TELECOMUNICAZIONI	-	4	2	1	1	-	-	-	-	-	-	-	-	-	-	-	-	-	4,5	3,8	7,8	11,5	4,0	-	-	-	-	-	7,0	
C 264	FABBRICAZIONE DI PRODOTTI DI ELETTRONICA DI CONSUMO AUDIO E VIDEO	1	-	-	-	-	-	-	-	-	-	-	-	-	-	-	-	-	-	1,0	1,6	-	-	-	-	-	-	-	-	0,6	
C 265	FABBRICAZIONE DI STRUMENTI E APPARECCHI DI MISURAZIONE, PROVA E NAVIGAZIONE; OROLOGI	-	1	1	-	-	1	-	1	-	1	-	-	-	-	-	-	-	-	1,5	2,4	0,3	14,6	26,5	1,5	-	-	-	-	17,0	
C 266	FABBRICAZIONE DI STRUMENTI PER IRRADIAZIONE, APPARECCHIATURE ELETTRONICHE E ELETTRONICHE	-	2	1	1	-	-	-	-	-	-	-	-	-	-	-	-	-	-	2,0	1,0	6,2	-	-	-	-	-	-	-	5,2	
C 267	FABBRICAZIONE DI STRUMENTI OTTICI E ATTREZZATURE FOTOGRAFICHE	-	1	-	-	-	-	-	-	-	-	-	-	-	-	-	-	-	-	1,0	-	-	-	-	-	-	-	-	-	-	1,0
C 268	FABBRICAZIONE DI SUPPORTI MAGNETICI ED OTTICI	-	-	-	-	-	-	-	-	-	-	-	-	-	-	-	-	-	-	-	-	-	-	-	-	-	-	-	-	-	-
C 271	FABBRICAZIONE DI MOTORI, GENERATORI E TRASFORMATORI ELETTRICI E DI APPARECCHIATURE PER LA DISTRIBUZIONE E IL CONTROLLO DELL'ELETTRICITÀ	1	6	2	-	-	1	1	-	-	-	-	-	-	-	-	-	-	-	0,0	20,2	13,0	10,8	15,1	67,9	-	-	-	-	34,8	
C 272	FABBRICAZIONE DI BATTERIE DI PILE ED ACCUMULATORI ELETTRICI	-	-	1	-	-	1	-	1	-	-	-	-	-	-	-	-	-	-	0,4	5,5	2,8	18,3	22,9	-	-	-	-	-	32,7	
C 273	FABBRICAZIONE DI CABLAGGI E APPARECCHIATURE DI CABLAGGIO	-	2	1	1	1	-	-	-	-	-	-	-	-	-	-	-	-	-	2,3	0,2	6,0	15,2	-	-	-	-	-	-	23,7	
C 274	FABBRICAZIONE DI APPARECCHIATURE PER ILLUMINAZIONE	1	-	-	2	-	2	-	-	-	-	-	-	-	-	-	-	-	-	1,3	6,7	12,3	30,5	0,2	-	-	-	-	-	48,5	
C 275	FABBRICAZIONE DI APPARECCHI PER USO DOMESTICO	-	-	-	-	-	-	-	-	-	-	-	-	-	-	-	-	-	-	-	-	-	-	-	-	-	-	-	-	17,1	
C 279	FABBRICAZIONE DI ALTRE APPARECCHIATURE ELETTRICHE	-	4	2	2	1	2	-	1	1	-	-	-	-	-	-	-	-	-	4,2	7,9	15,8	15,4	56,2	-	-	-	-	-	195,3	
C 281	FABBRICAZIONE DI MACCHINE DI IMPIEGO GENERALE	-	1	2	1	-	-	2	1	1	-	-	-	-	-	-	-	-	-	1,0	5,3	11,7	0,9	90,7	61,0	171,1	-	-	-	476,0	
C 282	FABBRICAZIONE DI ALTRE MACCHINE DI IMPIEGO GENERALE	-	-	3	2	-	-	-	-	-	-	-	-	-	-	-	-	-	-	0,2	10,8	17,3	4,6	5,0	-	-	-	-	-	6,3	
C 284	MACCHINE UTENSILI	-	1	-	-	1	-	-	-	-	-	-	-	-	-	-	-	-	-	1,5	0,4	6,0	-	-	-	-	-	-	-	8,0	
C 289	FABBRICAZIONE DI ALTRE MACCHINE PER IMPIEGHI SPECIALI	-	2	2	-	3	1	-	-	-	-	-	-	-	-	-	-	-	-	0,6	9,4	11,6	44,4	35,4	-	-	-	-	-	11,8	
C 291	FABBRICAZIONE DI AUTOVEICOLI	-	1	-	-	-	-	-	-	-	-	-	-	-	-	-	-	-	-	1,0	-	-	-	-	4,6	-	-	-	-	8,8	
C 292	FABBRICAZIONE DI CARROZZERIE PER AUTOVEICOLI, RIMORCHI E SEMIRIMORCHI	-	-	1	-	-	-	-	-	-	-	-	-	-	-	-	-	-	-	-	4,0	-	-	-	-	-	-	-	-	4,0	
C 293	FABBRICAZIONE DI PARTI ED ACCESSORI PER AUTOVEICOLI E LORO MOTORI	-	3	-	-	-	-	-	-	-	-	-	-	-	-	-	-	-	-	3,6	1,1	0,2	-	-	-	-	-	-	-	84,8	
C 301	CONSTRUZIONE DI NAVI E IMBARCAZIONI	-	2	2	1	1	1	-	-	-	-	-	-	-	-	-	-	-	-	2,2	8,8	10,0	4,6	6,6	50,5	-	-	-	-	47,5	
C 302	CONSTRUZIONE DI LOCOMOTIVE E DI MATERIALE ROTABILE FERRO-TRANVIARIO	1	-	-	-	-	-	2	1	-	-	-	-	-	-	-	-	-	-	1,4	1,5	-	-	77,2	53,9	-	-	-	-	2,9	17,7
C 303	FABBRICAZIONE DI AEROMOBILI, DI VEICOLI SPAZIALI E DEI RELATIVI DISPOSITIVI	-	2	-	1	-	-	2	1	-	1	-	-	-	-	-	-	-	-	1,9	1,7	7,3	0,4	48,3	54,6	85,4	-	-	-	88,7	
C 309	FABBRICAZIONE DI MEZZI DI TRASPORTO NCA	-	1	-	-	-	2	-	-	-	-	-	-	-	-	-	-	-	-	1,4	-	-	27,3	-	-	-	-	-	-	25,9	
C 310	FABBRICAZIONE DI MOBILI	-	11	4	-	6	-	-	1	-	-	-	-	-	-	-	-	-	-	12,0	14,9	42,3	2,6	20,5	5,3	-	-	-	-	67,7	
C 321	FABBRICAZIONE DI GIOIELLERIA, BIGIOTTERIA E ARTICOLI CONNESSI; LAVORAZIONE DELLE PIETRE PREZIOSE	-	2	1	1	1	-	1	-	1	-	-	-	-	-	-	-	-	-	0,3	3,1	6,9	5,7	25,0	-	-	-	-	-	34,2	



Tavola 3.2.3 - Unità locali delle imprese e relativi addetti (media annua) per gruppo di attività economica (Ateco 2007), per classe di addetti. Napoli-Anno 2009 (variazioni assolute)

Sezione	Gruppo	UNITA' LOCALI (variazione assoluta 2009-2008)													Totale addetti e più	ADDETTI (variazione assoluta 2009-2008)					Totale addetti e più				
		1 addetto	2-5 addetti	6-9 addetti	10-19 addetti	20-49 addetti	50-99 addetti	100-249 addetti	250 addetti e più	1 addetto	2-5 addetti	6-9 addetti	10-19 addetti	20-49 addetti		50-99 addetti	100-249 addetti	250 addetti e più							
G	477	124	4	20	13	3	1											171,8	69,0	35,6				255,9	
G	478	204	5	1														6,3						206,9	
G	479	18	1	1	2	2	1											9,0	68,6	83,1	105,0			8,3	
H	491																		1,1	1,9	9,7	41,4		114,6	
H	492		1															0,9						2,2	
H	493		2	1	4	5	2	3										13,7	163,0	68,6	358,6			578,6	
H	494	52	4	7	4	4												56,3	140,1	2,3				14,9	
H	495																			1,9					1,9
H	501	2	4	3	1	2	3											21,0	41,5	159,7	487,2			312,5	
H	502	3	1	1	1	1	2											3,4	5,9	37,6	322,7			282,5	
H	511	1	1	1	2													1,6	32,2	1,7				28,0	
H	521	1	4	2	2	1												2,6	24,0	25,5				19,8	
H	522	1	14	3	5	7	3	1										21,9	268,5	301,4	1,6			499,6	
H	531																	0,1	0,2	0,1	0,0	0,4		2,8	
H	532	1	2	1	1													3,5	19,2	6,4				36,3	
I	551	19	2	2	4	3	3	2										6,1	50,0	64,2	180,1			88,3	
I	552	4	5	1														7,7	1,1					2,2	
I	553	1																1,8						2,8	
I	559	1																		6,5					5,5
I	561	20	2	2	14	8	1	1										30,6	146,7	59,1	108,4			8,0	
I	562	7	2	3	7		1											16,8	97,6	34,8	72,6	92,8		160,2	
I	563	69		7	1	1												7,2	45,4	11,1	41,7	1,1		147,9	
J	581	1	6	3	1	3	1											25,0	26,2	7,6	104,8	51,3	42,2	30,1	
J	582	7	3	1	1	1												6,9	9,0	31,5	29,3	10,4		21,7	
J	591	8	1	3	3	1												3,9	21,4	37,6	33,8	20,4		522,1	
J	592	1	1															1,3	0,2					2,5	
J	601	1	1	2														6,2	12,4	0,3				6,0	
J	602	1	2	1	2													10,0	5,2	17,3	8,0			11,4	
J	611	3	1	1	2		1											8,8	8,1	13,2	72,8	19,2	158,6	221,6	
J	612			1	1													7,0	7,0		37,9	5,9		296,4	
J	613	1	1	1														0,3	8,0					8,3	
J	619	6	1		1	1												9,9	0,4	19,9	22,4			6,0	
J	620	35	10	5	3	2	1											49,3	68,0	71,9	61,1	179,9	117,1	64,3	
J	631	43	1	11	9	6	1											14,1	72,9	181,3	2,6	137,9		353,7	
J	639	4	5	3	1	1												11,4	25,9	15,3	24,9			28,1	
K	641	1	30	13	3	1												10,4	98,7	43,6	39,0	78,0		79,5	
K	642	9			1	1												1,0	16,3	43,9	84,7			104,2	
K	649	12	3	10	4	5												15,1	18,3	76,3	159,3	0,8		10,1	
K	651	3	1	4			1											4,9	33,8	3,1	101,9	71,4	100,5	96,2	
K	661	88	8		2													19,4	3,2	21,3	12,4	50,2		151,8	
K	662	58	45	1	2													106,1	10,0	42,1	15,3			116,0	
K	663	1	1															4,0						3,0	
L	681	5	7		2	1												5,5	15,6	3,5	24,4	20,4		38,1	
L	682	58	3		2	2												12,9	11,9	26,0	91,1			84,8	
L	683	49		3	1	1												3,4	17,0	9,6	19,8			13,0	
M	691	42	14	2	3													42,3	51,4	1,9	38,4	0,6		28,0	
M	692	60	17	1	4	3												53,5	70,6	0,4	54,1	58,5	8,5	15,6	

Tavola 3.2.3 - Unità locali delle imprese e relativi addetti (media annua) per gruppo di attività economica (Ateco 2007), per classe di addetti. Napoli-Anno 2009 (variazioni assolute)

Settore	Gruppo	UNITA' LOCALI (variazione assoluta 2009-2008)															ADDETTI (variazione assoluta 2009-2008)											
		Totale															Totale											
		1 addetto	2-5 addetti	6-9 addetti	10-19 addetti	20-49 addetti	50-99 addetti	100-249 addetti	250 addetti e più	1 addetto	2-5 addetti	6-9 addetti	10-19 addetti	20-49 addetti	50-99 addetti	100-249 addetti	250 addetti e più											
M	701	ATTIVITÀ DI DIREZIONE AZIENDALE	-	2	1	2	4	-	1	-	1	-	-	-	-	6	-	2,4	3,5	16,7	50,8	3,0	76,9	-	-	-	13,5	
M	702	ATTIVITÀ DI CONSULENZA GESTIONALE	-	13	8	10	-	1	1	-	1	-	-	-	-	32	-	12,3	4,3	61,9	0,8	36,8	82,7	100,7	-	-	-	132,4
M	711	ATTIVITÀ DEGLI STUDI DI ARCHITETTURA, INGEGNERIA ED ALTRI STUDI TECNICI	-	123	24	3	5	3	-	-	-	-	-	-	1	143	-	128,7	55,1	21,9	49,7	73,3	4,0	-	-	-	349,9	
M	712	COLLAUDI ED ANALISI TECNICHE	-	5	4	2	3	-	-	-	-	-	-	-	-	4	-	3,8	6,3	9,1	33,2	5,0	-	-	-	-	39,7	
M	721	RICERCA E SVILUPPO SPERIMENTALE NEL CAMPO DELLE SCIENZE NATURALI E DELL'INGEGNERIA	-	11	2	-	-	-	1	1	-	-	-	-	-	11	-	10,9	9,5	4,8	5,2	31,0	91,0	-	-	-	113,4	
M	722	RICERCA E SVILUPPO SPERIMENTALE NEL CAMPO DELLE SCIENZE SOCIALI E UMANISTICHE	-	2	3	-	-	-	-	-	-	-	-	-	-	5	-	2,0	8,8	-	-	-	-	-	-	-	10,8	
M	731	PUBBLICITÀ	-	9	7	6	1	-	-	-	-	-	-	-	-	7	-	4,9	31,9	38,1	9,1	7,4	-	-	-	-	9,4	
M	732	RICERCHE DI MERCATO E SONDAGGI DI OPINIONE	-	8	4	3	1	-	-	-	-	-	-	-	-	14	-	7,2	13,3	24,6	0,6	-	-	-	-	-	45,7	
M	741	ATTIVITÀ DI DESIGN SPECIALIZZATE	-	21	3	1	-	-	-	-	-	-	-	-	-	23	-	21,1	7,0	5,3	1,3	-	-	-	-	-	21,4	
M	742	ATTIVITÀ FOTOGRAFICHE	-	24	1	2	1	-	-	-	-	-	-	-	-	24	-	23,6	0,4	17,2	9,7	2,5	-	-	-	-	34,0	
M	743	TRADUZIONE E INTERPRETARIO	-	-	2	1	-	-	-	-	-	-	-	-	-	3	-	0,1	0,6	8,2	-	-	-	-	-	-	8,9	
M	749	ALTRE ATTIVITÀ PROFESSIONALI, SCIENTIFICHE E TECNICHE NCA	-	63	5	1	5	1	1	-	1	-	-	-	-	60	-	62,9	11,1	10,2	75,1	23,5	59,4	-	-	-	55,9	
M	750	SERVIZI VETERINARI	-	3	2	-	-	-	-	-	-	-	-	-	-	5	-	2,4	3,5	-	-	-	-	-	-	-	5,9	
N	771	NOLEGGIO DI AUTOVEICOLI	-	-	2	2	1	-	2	-	-	-	-	-	-	1	-	0,2	13,0	13,3	4,0	41,7	-	-	-	-	37,5	
N	772	NOLEGGIO DI BENI PER USO PERSONALE E PER LA CASA	-	1	1	1	-	-	-	-	-	-	-	-	-	3	-	0,4	9,1	9,0	-	-	-	-	-	-	18,5	
N	773	NOLEGGIO DI ALTRE MACCHINE, ATTREZZATURE E BENI MATERIALI	-	2	1	2	2	-	2	-	-	-	-	-	-	3	-	1,5	9,1	18,5	26,1	2,9	-	-	-	-	0,2	
N	774	CONCESSIONE DEI DIRITTI DI SFRUTTAMENTO DI PROPRIETÀ INTELLETTUALE E PRODOTTI SIMILI (ESCLUSE LE OPERE PROTETTE DAL COPYRIGHT)	-	-	-	-	-	-	-	-	-	-	-	-	-	-	-	-	-	-	-	-	-	-	-	-	-	
N	781	ATTIVITÀ DI AGENZIE DI COLLOCAMENTO	4	-	-	-	-	-	-	-	-	-	-	-	-	4	-	4,5	2,3	1,3	6,5	-	-	-	-	-	1,6	
N	782	ATTIVITÀ DELLE AGENZIE DI LAVORO TEMPORANEO (INTERNALE)	1	3	-	2	1	1	1	4	-	-	-	-	-	6	-	1,3	6,4	-	19,8	9,2	66,9	460,4	193,6	-	744,7	
N	791	ATTIVITÀ DELLE AGENZIE DI VIAGGIO E DEI TOUR OPERATOR	9	16	6	-	-	1	-	-	-	-	-	-	-	-	-	9,2	42,2	35,6	3,4	26,7	-	-	-	-	25,8	
N	799	ALTRI SERVIZI DI PRENOTAZIONE E ATTIVITÀ CONNESSE	6	3	-	-	-	-	1	-	-	-	-	-	-	2	-	7,0	13,7	1,3	-	24,5	-	-	-	-	30,0	
N	801	SERVIZI DI VIGILANZA PRIVATA	11	2	2	2	2	2	3	2	1	-	9	-	-	1	-	10,6	10,7	16,3	19,1	24,3	178,9	313,3	223,8	-	62,1	
N	802	SERVIZI CONNESSI AI SISTEMI DI VIGILANZA	1	-	-	-	-	1	-	-	-	2	-	-	-	1	-	1,0	-	-	-	23,7	-	-	-	-	24,7	
N	803	SERVIZI INVESTIGATIVI PRIVATI	3	1	-	-	-	-	-	1	-	-	3	-	-	1	-	2,8	0,6	0,3	2,3	15,3	59,3	-	-	-	75,9	
N	811	SERVIZI INTEGRATI DI GESTIONE AGLI EDIFICI	2	3	-	1	-	1	-	-	-	5	-	-	-	1	-	1,9	10,0	1,3	14,3	22,3	-	37,8	-	-	43,0	
N	812	ATTIVITÀ DI PULIZIA E DISINFESTAZIONE	13	1	6	18	18	8	7	3	24	-	-	-	-	1	-	8,8	0,8	44,9	295,5	674,0	522,7	1.053,8	136,4	-	987,6	
N	813	CURA E MANUTENZIONE DEL PAESAGGIO	3	3	-	1	-	-	-	-	-	7	-	-	-	1	-	2,9	10,3	-	13,0	-	-	-	-	-	26,2	
N	821	ATTIVITÀ DI SUPPORTO PER LE FUNZIONI D'UFFICIO	-	10	5	1	-	1	-	-	15	-	-	-	-	1	-	0,3	36,3	34,8	16,6	39,4	-	-	-	-	48,1	
N	822	ATTIVITÀ DEI CALL CENTER	3	2	2	-	-	-	-	1	1	1	-	-	-	1	-	1,7	5,2	1,3	6,5	16,8	10,7	167,8	20,8	-	128,2	
N	823	ORGANIZZAZIONE DI CONVEGNI E FIERE	6	3	5	3	-	3	-	-	7	-	-	-	-	1	-	4,2	3,1	36,3	33,7	-	1,7	-	-	-	0,1	
N	829	SERVIZI DI SUPPORTO ALLE IMPRESE NCA	105	44	3	3	1	2	2	-	150	-	-	-	-	1	-	107,1	91,4	15,1	20,5	54,8	100,1	221,0	-	-	368,8	
P	851	ISTRUZIONE PRESCOLASTICA	8	5	1	1	1	1	-	-	12	-	-	-	-	1	-	7,9	23,4	1,2	10,8	19,8	6,3	-	-	-	4,4	
P	852	ISTRUZIONE PRIMARIA	-	-	1	3	1	-	-	-	3	-	-	-	-	1	-	0,3	8,5	22,2	12,9	0,6	-	-	-	-	18,6	
P	853	ISTRUZIONE SECONDARIA	3	1	-	-	-	1	-	-	3	-	-	-	-	1	-	3,3	3,5	0,5	0,3	38,5	8,0	-	-	-	36,6	
P	854	ISTRUZIONE POST-SECONDARIA UNIVERSITARIA E NON UNIVERSITARIA	3	2	2	-	-	-	-	-	7	-	-	-	-	1	-	3,5	6,3	13,8	-	-	-	-	-	-	23,7	
P	855	ALTRI SERVIZI DI ISTRUZIONE	8	7	7	3	-	2	-	-	5	-	-	-	-	1	-	9,8	8,9	49,4	34,6	42,0	-	-	-	-	55,9	
P	856	ATTIVITÀ DI SUPPORTO ALL'ISTRUZIONE	1	1	1	-	-	-	-	-	3	-	-	-	-	1	-	0,7	1,9	5,8	-	-	-	-	-	-	8,5	
Q	861	SERVIZI OSPEDALIERI	-	2	-	-	-	1	-	-	2	-	-	-	-	1	-	1,2	2,1	-	0,9	45,0	65,2	11,0	-	10,0	-	43,7
Q	862	SERVIZI DEGLI STUDI MEDICI E ODONTOIATRICI	98	91	5	1	2	-	-	-	3	-	-	-	-	1	-	105,6	223,5	19,2	14,1	43,9	10,3	-	-	-	97,0	
Q	869	ALTRI SERVIZI DI ASSISTENZA SANITARIA	10	11	9	7	2	1	-	-	14	-	-	-	-	1	-	10,3	34,4	67,2	98,4	43,0	64,5	-	-	-	163,0	
Q	871	STRUTTURE DI ASSISTENZA INFERMIERISTICA RESIDENZIALE	-	1	1	3	-	-	-	-	5	-	-	-	-	1	-	1,1	2,0	20,6	0,1	-	-	-	-	-	23,8	
Q	872	STRUTTURE DI ASSISTENZA RESIDENZIALE PER PERSONE AFFETTE DA RITARDI MENTALI, DISTURBI MENTALI O CHE ABUSANO DI SOSTANZE STUPEFACENTI	-	1	-	-	1	-	1	-	1	-	-	-	-	1	-	-	5,0	-	19,0	20,0	-	-	-	-	4,0	
Q	873	STRUTTURE DI ASSISTENZA RESIDENZIALE PER ANZIANI E DISABILI	-	1	7	2	2	2	2	2	10	-	-	-	-	1	-	0,8	24,0	10,2	33,8	79,9	11,3	-	-	-	22,4	
Q	879	ALTRE STRUTTURE DI ASSISTENZA SOCIALE RESIDENZIALE	-	7	1	-	5	-	-	-	13	-	-	-	-	1	-	6,8	1,6	2,4	66,3	-	-	-	-	-	72,3	
Q	881	ASSISTENZA SOCIALE NON RESIDENZIALE PER ANZIANI E DISABILI	-	6	2	-	1	-	2	1	9	-	-	-	-	1	-	5,1	8,9	-	19,1	38,7	150,4	88,8	-	-	95,1	
Q	889	ALTRE ATTIVITÀ DI ASSISTENZA SOCIALE NON RESIDENZIALE	2	9	7	-	-	1	-	-	17	-	-	-	-	1	-	2,9	24,8	47,0	8,5	19,0	-	-	-	-	64,1	

**Tavola 3.2.3 - Unità locali delle imprese e relativi addetti (media annua) per gruppo di attività economica (Ateco 2007), per classe di addetti. Napoli-Anno 2009 (variazioni assolute)**

Sezione	Gruppo	UNITA' LOCALI (variazione assoluta 2009-2008)											ADDETTI (variazione assoluta 2009-2008)							Totale			
		1	2-5	6-9	10-19	20-49	50-99	100-249	250 addetti e più	1 addetto	2-5 addetti	6-9 addetti	10-19 addetti	20-49 addetti	50-99 addetti	100-249 addetti	250 addetti e più						
		addetto	addetti	addetti	addetti	addetti	addetti	addetti	addetti e più	addetti	addetti	addetti	addetti	addetti	addetti	addetti	addetti e più						
R	900	39	7	2	2	2	-	-	-	-	-	-	-	42,0	26,2	18,1	63,6	15,7	19,1	-	-	-	100,9
R	910	3	5	-	-	-	-	-	-	-	-	-	-	2,9	12,4	-	0,2	-	-	17,0	-	7,6	6,0
R	920	2	5	1	3	-	2	1	-	-	-	-	-	2,5	10,5	6,4	55,5	4,2	105,5	113,8	-	-	37,1
R	931	-	2	3	-	-	-	-	-	-	-	-	-	1,5	11,0	23,0	2,8	2,6	-	3,3	-	-	7,0
R	932	13	5	5	2	3	1	-	-	-	-	-	-	12,7	21,8	17,9	30,1	56,4	49,6	-	-	-	119,4
S	951	12	5	1	5	-	-	-	-	-	-	-	-	13,2	22,3	11,9	58,1	2,6	-	-	-	-	84,3
S	952	11	1	2	1	-	-	-	-	-	-	-	-	11,8	7,0	11,2	11,1	-	-	-	-	-	5,0
S	960	50	11	8	8	1	3	1	1	1	1	1	21	45,4	74,7	63,8	103,8	28,0	241,1	199,0	-	-	672,9
<b>TOTALE</b>		<b>1.730</b>	<b>13</b>	<b>190</b>	<b>5</b>	<b>23</b>	<b>16</b>	<b>18</b>	<b>6</b>	<b>1.939</b>	<b>51,3</b>	<b>1.323,2</b>	<b>376,8</b>	<b>926,7</b>	<b>1.404,7</b>	<b>2.385,4</b>	<b>543,6</b>	<b>3.856,9</b>					

Servizio Statistica Comune di Napoli - Elaborazione su dati elementari del registro Asia delle Unità Locali (Archivio statistico delle imprese attive)

Poiché il numero degli addetti è calcolato come media annua, la classe dimensionale "1" comprende le unità con in media fino a "1,49" addetti, la classe "2-6" comprende quelle con addetti da "1,50 a 5,49", e così via.

# Capitolo 4

Struttura e dimensione delle unità locali delle imprese per classe di attività economica

**Tavola 4.1 - Unità locali delle imprese e relativi addetti (media annua) per classe di attività economica (Ateco 2007). Comune di Napoli. Napoli-Anno 2009 (valori assoluti)**

Sezione	Classe	Unità locali anno 2009			Unità locali anno 2008			Variazione assoluta 2009-2008		
		Numero	Addetti	Numero medio di addetti	Numero	Addetti	Numero medio di addetti	Unità Locali	Addetti	Numero medio di addetti
B	0620 Estrazione di gas naturale	6	281,6	46,9	2	78,9	39,4	4	202,7	7,5
B	0811 Estrazione di pietre ornamentali e da costruzione, calcare, pietra da gesso, creta e ardesia	3	5,1	1,7	4	7,3	1,8	-	1 -	2,3 -
B	0812 Estrazione di ghiaia e sabbia; estrazione di argille e caolino	-	-	-	1	1,5	1,5	-	1 -	1,5 -
B	0899 Estrazione di altri minerali da cave e miniere nca	1	1,0	1,0	1	1,0	1,0	-	-	-
C	1011 Lavorazione e conservazione di carne (escluso volatili)	8	39,3	4,9	8	39,3	4,9	-	-	11,4
C	1012 Lavorazione e conservazione di carne di volatili	2	11,8	5,9	2	18,5	9,3	-	-	6,7 -
C	1013 Produzione di prodotti a base di carne (inclusa la carne di volatili)	1	1,0	1,0	4	31,8	8,0	-	3 -	30,8 -
C	1020 Lavorazione e conservazione di pesce, crostacei e molluschi	3	9,5	3,2	4	10,1	2,5	-	1 -	0,6
C	1032 Produzione di succhi di frutta e di ortaggi	1	1,0	1,0	1	1,0	1,0	-	-	-
C	1039 Altra Lavorazione e conservazione di frutta e di ortaggi	17	55,9	3,3	18	65,2	3,6	-	1 -	9,3 -
C	1041 Produzione di oli e grassi	7	17,6	2,5	7	42,1	6,0	-	-	24,6 -
C	1042 Produzione di margarina e di grassi commestibili simili	1	2,8	2,8	1	2,8	2,8	-	-	-
C	1051 Industria lattiero-casearia, trattamento igienico, conservazione del latte	29	104,2	3,6	31	108,8	3,5	-	2 -	4,6
C	1052 Produzione di gelati	4	21,7	5,4	5	21,5	4,3	-	1	0,2
C	1061 Lavorazione delle granaglie	6	34,8	5,8	4	32,2	8,0	2	2	2,6 -
C	1062 Produzione di amidi e di prodotti amidacei	-	-	-	1	1,0	1,0	-	1 -	1,0 -
C	1071 Produzione di pane; prodotti di pasticceria freschi	374	896,0	2,4	412	1.013,0	2,5	-	38 -	116,9 -
C	1072 Produzione di fette biscottate e di biscotti; produzione di prodotti di pasticceria conservati	15	30,2	2,0	18	48,3	2,7	-	3 -	18,1 -
C	1073 Produzione di paste alimentari, di cuscus e di prodotti farinacei simili	70	120,7	1,7	77	121,6	1,6	-	7 -	1,0
C	1082 Produzione di cacao, cioccolato, caramelle e confetterie	23	93,9	4,1	24	95,9	4,0	-	1 -	1,9
C	1083 Lavorazione del tè e del caffè	17	122,2	7,2	17	120,6	7,1	-	-	1,7
C	1085 Produzione di pasti e piatti preparati	20	137,1	6,9	24	132,4	5,5	-	4	4,8
C	1089 Produzione di prodotti alimentari nca	38	95,2	2,5	34	83,0	2,4	4	4	12,2
C	1101 Distillazione, rettifica e miscelatura degli alcolici	6	21,3	3,6	7	22,3	3,2	-	1 -	1,0
C	1102 Produzione di vini da uve	13	32,3	2,5	12	31,9	2,7	1	1	0,4 -
C	1105 Produzione di birra	2	4,4	2,2	2	4,3	2,1	-	-	0,2
C	1107 Industria delle bibite analcoliche, delle acque minerali e di altre acque in bottiglia	3	6,2	2,1	2	5,0	2,5	1	1	1,2 -
C	1310 Preparazione e filatura di fibre tessili	6	31,0	5,2	5	26,4	5,3	1	1	4,7 -
C	1320 Tessitura	7	11,7	1,7	5	8,6	1,7	2	2	3,1 -
C	1391 Fabbricazione di tessuti a maglia	4	10,2	2,5	10	21,8	2,2	-	6 -	11,7
C	1392 Confezionamento di articoli tessili (esclusi gli articoli di abbigliamento)	52	97,0	1,9	63	121,7	1,9	-	11 -	24,7 -
C	1393 Fabbricazione di tappeti e moquette	3	4,1	1,4	3	4,0	1,3	-	-	0,1
C	1394 Fabbricazione di spago, corde, funi e reti	-	-	-	1	1,0	1,0	-	1 -	1,0 -
C	1395 Fabbricazione di tessuti non tessuti e di articoli in tali materie (esclusi gli articoli di abbigliamento)	2	2,0	1,0	3	3,0	1,0	-	1 -	1,0
C	1396 Fabbricazione di articoli tessili tecnici ed industriali	22	62,0	2,8	27	71,1	2,6	-	5 -	9,1
C	1399 Fabbricazione di altri prodotti tessili nca	4	11,8	2,9	4	13,1	3,3	-	-	1,3 -
C	1411 Confezione di abbigliamento in pelle	41	95,2	2,3	42	97,0	2,3	-	1 -	1,9

Tavola 4.1 - Unità locali delle imprese e relativi addetti (media annua) per classe di attività economica (Ateco 2007). Comune di Napoli. Napoli-Anno 2009 (valori assoluti)

Sezione	Classe	Unità locali anno 2009			Unità locali anno 2008			Variazione assoluta 2009-2008					
		Numero	Addetti	Numero medio di addetti	Numero	Addetti	Numero medio di addetti	Unità Locali	Addetti	Numero medio di addetti			
C 1412	Confezione di indumenti da lavoro	15	30,9	2,1	18	37,2	2,1	-	3	-	6,3	-	0,0
C 1413	Confezione di altro abbigliamento esterno	164	528,3	3,2	172	529,5	3,1	-	8	-	1,1	-	0,1
C 1414	Confezione di biancheria intima	36	92,0	2,6	50	119,1	2,4	-	14	-	27,1	-	0,2
C 1419	Confezione di altri articoli di abbigliamento ed accessori	129	476,2	3,7	141	503,1	3,6	-	12	-	26,9	-	0,1
C 1420	Confezione di articoli in pelliccia	24	34,4	1,4	29	40,8	1,4	-	5	-	6,4	-	0,0
C 1431	Fabbricazione di articoli di calzetteria in maglia	3	16,4	5,5	3	6,0	2,0	-	-	-	10,4	-	3,5
C 1439	Fabbricazione di altri articoli di maglieria	12	43,9	3,7	11	35,8	3,3	-	1	-	8,1	-	0,4
C 1511	Preparazione e concia del cuoio; preparazione e tintura di pellicce	22	80,3	3,7	28	96,6	3,5	-	6	-	16,3	-	0,2
C 1512	Fabbricazione di articoli da viaggio, borse e simili, pelletteria e selleria	177	748,0	4,2	201	725,8	3,6	-	24	-	22,3	-	0,6
C 1520	Fabbricazione di calzature	163	900,4	5,5	178	1.026,8	5,8	-	15	-	126,4	-	0,2
C 1610	Taglio e piallatura del legno	40	141,6	3,5	49	163,9	3,3	-	9	-	22,3	-	0,2
C 1621	Fabbricazione di fogli da impiallacciatura e di pannelli a base di legno	29	72,3	2,5	27	62,0	2,3	-	2	-	10,2	-	0,2
C 1623	Fabbricazione di altri prodotti di carpenteria in legno e falegnameria per l'edilizia	93	335,8	3,6	102	342,6	3,4	-	9	-	6,8	-	0,3
C 1624	Fabbricazione di imballaggi in legno	8	20,4	2,5	8	15,5	1,9	-	-	-	4,9	-	0,6
C 1629	Fabbricazione di altri prodotti in legno, sughero, paglia e materiali da intreccio	86	162,0	1,9	99	229,1	2,3	-	13	-	67,1	-	0,4
C 1712	Fabbricazione di carta e cartone	10	75,3	7,5	8	75,2	9,4	-	2	-	0,1	-	1,9
C 1721	Fabbricazione di carta e cartone ondulato e di imballaggi di carta e cartone	15	56,5	3,8	21	71,5	3,4	-	6	-	15,0	-	0,4
C 1722	Fabbricazione di prodotti igienico-sanitari e per uso domestico in carta e ovatta di cellulosa	6	42,2	7,0	6	32,1	5,4	-	-	-	10,1	-	1,7
C 1723	Fabbricazione di prodotti cartotecnici	46	123,4	2,7	42	92,5	2,2	-	4	-	31,0	-	0,5
C 1729	Fabbricazione di altri articoli di carta e cartone	14	15,2	1,1	14	14,9	1,1	-	-	-	0,3	-	0,0
C 1811	Stampa di giornali	1	1,2	1,2	1	1,0	1,0	-	-	-	0,2	-	0,2
C 1812	Altra stampa	198	600,5	3,0	218	684,0	3,1	-	20	-	83,5	-	0,1
C 1813	Lavorazioni preliminari alla stampa e ai media	43	166,1	3,9	55	201,7	3,7	-	12	-	35,6	-	0,2
C 1814	Legatoria e servizi connessi	21	37,4	1,8	21	43,2	2,1	-	-	-	5,8	-	0,3
C 1820	Riproduzione di supporti registrati	8	16,8	2,1	14	35,6	2,5	-	6	-	18,8	-	0,4
C 1920	Fabbricazione di prodotti derivanti dalla raffinazione del petrolio	16	229,7	14,4	19	428,1	22,5	-	3	-	198,4	-	8,2
C 2011	Fabbricazione di gas industriali	6	47,7	8,0	6	54,2	9,0	-	-	-	6,4	-	1,1
C 2013	Fabbricazione di altri prodotti chimici di base inorganici	1	13,8	13,8	1	6,4	6,4	-	-	-	7,3	-	7,3
C 2014	Fabbricazione di altri prodotti chimici di base organici	3	11,0	3,7	3	10,8	3,6	-	-	-	0,2	-	0,1
C 2015	Fabbricazione di fertilizzanti e composti azotati	1	3,7	3,7	1	3,7	3,7	-	-	-	-	-	-
C 2016	Fabbricazione di materie plastiche in forme primarie	5	29,9	6,0	6	24,6	4,1	-	1	-	5,3	-	1,9
C 2030	Fabbricazione di pitture, vernici e smalti, inchiostri da stampa e adesivi sintetici (mastici)	8	69,7	8,7	8	70,1	8,8	-	-	-	0,4	-	0,1
C 2041	Fabbricazione di saponi e detergenti, di prodotti per la pulizia e la lucidatura	11	34,5	3,1	13	33,9	2,6	-	2	-	0,6	-	0,5
C 2042	Fabbricazione di profumi e cosmetici	13	41,3	3,2	15	43,8	2,9	-	2	-	2,5	-	0,3
C 2051	Fabbricazione di esplosivi	3	3,4	1,1	4	4,3	1,1	-	1	-	0,9	-	0,1
C 2053	Fabbricazione di oli essenziali	2	5,0	2,5	2	5,0	2,5	-	-	-	-	-	-
C 2059	Fabbricazione di prodotti chimici nca	5	20,6	4,1	7	37,4	5,3	-	2	-	16,8	-	1,2



Tavola 4.1 - Unità locali delle imprese e relativi addetti (media annua) per classe di attività economica (Ateco 2007). Comune di Napoli. Napoli-Anno 2009 (valori assoluti)

Sezione	Classe	Unità locali anno 2009			Unità locali anno 2008			Variazione assoluta 2009-2008			
		Numero	Addetti	Numero medio di addetti	Numero	Addetti	Numero medio di addetti	Unità Locali	Addetti	Numero medio di addetti	
C	2110	Fabbricazione di prodotti farmaceutici di base	1	3,0	3,0	2	5,5	2,8	1	2,5	0,2
C	2120	Fabbricazione di medicinali e preparati farmaceutici	5	247,8	49,6	4	250,3	62,6	1	2,6	13,0
C	2211	Fabbricazione di pneumatici e camere d'aria; rigenerazione e ricostruzione di pneumatici	2	2,5	1,3	2	3,7	1,8	-	-	0,6
C	2219	Fabbricazione di altri prodotti in gomma	12	39,7	3,3	8	19,1	2,4	4	20,6	0,9
C	2221	Fabbricazione di lastre, fogli, tubi e profilati in materie plastiche	9	23,3	2,6	8	25,4	3,2	1	2,2	0,6
C	2222	Fabbricazione di imballaggi in materie plastiche	27	135,7	5,0	28	156,4	5,6	-	20,7	0,6
C	2223	Fabbricazione di articoli in plastica per l'edilizia	2	8,8	4,4	5	23,0	4,6	-	14,3	0,2
C	2229	Fabbricazione di altri articoli in materie plastiche	61	229,1	3,8	74	216,2	2,9	-	13	13,0
C	2312	Lavorazione e trasformazione del vetro piano	59	165,6	2,8	58	152,7	2,6	1	12,9	0,2
C	2313	Fabbricazione di vetro cavo	7	39,4	5,6	9	39,1	4,3	2	0,3	1,3
C	2314	Fabbricazione di fibre di vetro	1	8,3	8,3	1	19,8	19,8	-	11,5	11,5
C	2319	Fabbricazione e lavorazione di altro vetro (incluso vetro per usi tecnici), lavorazione di vetro cavo	9	20,8	2,3	14	46,6	3,3	5	25,8	1,0
C	2320	Fabbricazione di prodotti refrattari	2	8,6	4,3	2	9,6	4,8	-	1,0	0,5
C	2331	Fabbricazione di piastrelle in ceramica per pavimenti e rivestimenti	4	8,2	2,1	5	10,4	2,1	1	2,2	0,0
C	2332	Fabbricazione di mattoni, tegole ed altri prodotti per l'edilizia in terracotta	5	14,2	2,8	3	9,3	3,1	2	4,9	0,3
C	2341	Fabbricazione di prodotti in ceramica per usi domestici e ornamentali	42	87,4	2,1	52	116,0	2,2	-	10	28,6
C	2342	Fabbricazione di articoli sanitari in ceramica	4	8,0	2,0	3	6,1	2,0	1	1,9	0,0
C	2344	Fabbricazione di altri prodotti in ceramica per uso tecnico e industriale	1	2,0	2,0	1	1,6	1,6	-	0,4	0,4
C	2349	Fabbricazione di altri prodotti in ceramica	5	6,0	1,2	5	6,2	1,2	-	0,2	0,0
C	2351	Produzione di cemento	1	1,0	1,0	2	3,1	1,5	1	2,1	0,5
C	2352	Produzione di calce e gesso	2	8,4	4,2	2	12,9	6,4	-	4,4	2,2
C	2361	Fabbricazione di prodotti in calcestruzzo per l'edilizia	4	41,3	10,3	11	67,3	6,1	-	7	26,1
C	2362	Fabbricazione di prodotti in gesso per l'edilizia	7	11,7	1,7	9	12,1	1,3	-	2	0,5
C	2363	Produzione di calcestruzzo pronto per l'uso	9	44,9	5,0	12	55,7	4,6	-	3	10,8
C	2364	Produzione di malta	1	1,0	1,0	1	1,0	1,0	-	-	-
C	2369	Fabbricazione di altri prodotti in calcestruzzo, gesso e cemento	2	10,3	5,1	2	3,9	2,0	-	6,3	3,2
C	2370	Taglio, modellatura e finitura di pietre	50	110,7	2,2	59	132,2	2,2	-	9	21,5
C	2391	Produzione di prodotti abrasivi	2	11,5	5,8	2	10,5	5,2	-	1,1	0,5
C	2399	Fabbricazione di altri prodotti in minerali non metalliferi nca	13	22,4	1,7	14	23,5	1,7	-	1	1,1
C	2410	Siderurgia	9	15,8	1,8	12	34,0	2,8	-	3	18,2
C	2420	Fabbricazione di tubi, condotti, profilati cavi e relativi accessori in acciaio (esclusi quelli in acciaio colato)	5	30,8	6,2	5	18,1	3,6	-	12,6	2,5
C	2432	Laminazione a freddo di nastri	2	3,7	1,8	1	3,0	3,0	1	0,7	1,2
C	2433	Profilatura mediante formatura o piegatura a freddo; fabbricazione di pannelli stratificati in acciaio	13	83,8	6,4	18	150,0	8,3	-	5	66,2
C	2434	Trafilatura a freddo	1	1,0	1,0	1	0,9	0,9	-	0,1	0,1
C	2441	Produzione di metalli preziosi	9	22,0	2,4	10	25,7	2,6	-	1	3,7
C	2442	Produzione di alluminio	6	18,5	3,1	6	15,7	2,6	-	2,8	0,5

Tavola 4.1 - Unità locali delle imprese e relativi addetti (media annua) per classe di attività economica (Ateco 2007). Comune di Napoli. Napoli-Anno 2009 (valori assoluti)

Sezione	Classe	Unità locali anno 2009			Unità locali anno 2008			Variazione assoluta 2009-2008		
		Numero	Addetti	Numero medio di addetti	Numero	Addetti	Numero medio di addetti	Unità Locali	Addetti	Numero medio di addetti
C 2443	Produzione di piombo, zinco e stagno e semilavorati	1	1,0	1,0	1	1,0	1,0	-	-	-
C 2445	Produzione di altri metalli non ferrosi	8	30,1	3,8	6	40,5	6,7	2	10,3	3,0
C 2453	Fusione di metalli leggeri	7	43,1	6,2	9	38,6	4,3	2	4,5	1,9
C 2454	Fusione di altri metalli non ferrosi	4	10,7	2,7	5	13,3	2,7	-	1	0,0
C 2511	Fabbricazione di strutture metalliche e di parti di strutture	102	668,6	6,6	110	921,8	8,4	-	8	1,8
C 2512	Fabbricazione di porte e finestre in metallo	266	682,0	2,6	265	629,8	2,4	1	52,3	0,2
C 2529	Fabbricazione di altre cisterne, serbatoi e contenitori in metallo	3	3,6	1,2	3	11,5	3,8	-	-	2,6
C 2540	Fabbricazione di armi e munizioni	1	13,0	13,0	1	13,0	13,0	-	0,0	0,0
C 2550	Fucina, imbutitura, stampaggio e profilatura dei metalli; metallurgia delle polveri	12	59,4	5,0	12	68,5	5,7	-	9,0	0,8
C 2561	Trattamento e rivestimento dei metalli	41	193,4	4,7	51	328,8	6,4	-	10	1,7
C 2562	Lavori di meccanica generale	80	478,7	6,0	105	646,4	6,2	-	25	0,2
C 2571	Fabbricazione di articoli di coltelleria e posateria	1	1,0	1,0	1	1,0	1,0	-	-	-
C 2572	Fabbricazione di serrature e cerniere	2	5,8	2,9	3	6,2	2,1	-	1	0,8
C 2573	Fabbricazione di utensileria	15	51,4	3,4	17	78,1	4,6	-	2	1,2
C 2591	Fabbricazione di bidoni in acciaio e di contenitori analoghi	-	-	-	1	1,0	1,0	-	1	1,0
C 2592	Fabbricazione di imballaggi leggeri in metallo	1	1,0	1,0	3	9,8	3,3	-	2	2,3
C 2593	Fabbricazione di prodotti fabbricati con fili metallici, catene e molle	8	58,4	7,3	7	33,4	4,8	1	25,0	2,5
C 2594	Fabbricazione di articoli di bulloneria	1	1,0	1,0	-	-	-	1	1,0	1,0
C 2599	Fabbricazione di altri prodotti in metallo nca	106	311,4	2,9	124	374,0	3,0	-	18	0,1
C 2611	Fabbricazione di componenti elettronici	10	22,2	2,2	12	29,3	2,4	-	2	0,2
C 2612	Fabbricazione di schede elettroniche assemblate	4	20,0	5,0	3	3,2	1,1	1	16,8	3,9
C 2620	Fabbricazione di computer e unità periferiche	6	14,9	2,5	9	18,6	2,1	-	3	0,4
C 2630	Fabbricazione di apparecchiature per le telecomunicazioni	16	107,8	6,7	18	100,8	5,6	-	2	1,1
C 2640	Fabbricazione di prodotti di elettronica di consumo audio e video	3	7,2	2,4	4	6,6	1,7	-	1	0,8
C 2651	Fabbricazione di strumenti e apparecchi di misurazione, prova e navigazione (esclusi quelli ottici)	7	73,7	10,5	9	78,0	8,7	-	2	1,9
C 2652	Fabbricazione di orologi	5	18,7	3,7	5	31,4	6,3	-	-	2,5
C 2660	Fabbricazione di strumenti per irradiazione, apparecchiature elettromedicali ed elettroterapeutiche	14	41,8	3,0	14	36,6	2,6	-	5,2	0,4
C 2670	Fabbricazione di strumenti ottici e attrezzature fotografiche	-	-	-	1	1,0	1,0	-	1	1,0
C 2680	Fabbricazione di supporti magnetici ed ottici	1	4,6	4,6	1	4,6	4,6	-	-	-
C 2711	Fabbricazione di motori, generatori e trasformatori elettrici	11	145,8	13,3	13	67,3	5,2	-	2	8,1
C 2712	Fabbricazione di apparecchiature per le reti di distribuzione e il controllo dell'elettricità	9	84,4	9,4	10	128,0	12,8	-	1	3,4
C 2720	Fabbricazione di batterie di pile ed accumulatori elettrici	4	18,3	4,6	5	51,0	10,2	-	1	5,6
C 2732	Fabbricazione di altri fili e cavi elettrici ed elettronici	4	23,8	5,9	5	28,1	5,6	-	1	0,3
C 2733	Fabbricazione di attrezzature per cablaggio	4	21,8	5,4	8	41,1	5,1	-	4	0,3
C 2740	Fabbricazione di apparecchiature per illuminazione	32	104,8	3,3	35	153,3	4,4	-	3	1,1
C 2751	Fabbricazione di elettrodomestici	1	623,0	623,0	1	640,1	640,1	-	-	17,1
C 2752	Fabbricazione di apparecchi per uso domestico non elettrici	2	2,0	1,0	2	2,0	1,0	-	-	-

Tavola 4.1 - Unità locali delle imprese e relativi addetti (media annua) per classe di attività economica (Ateco 2007). Comune di Napoli. Napoli-Anno 2009 (valori assoluti)

Sezione	Classe	Unità locali anno 2009			Unità locali anno 2008			Variazione assoluta 2009-2008			
		Numero	Addetti	Numero medio di addetti	Numero	Addetti	Numero medio di addetti	Unità Locali	Addetti	Numero medio di addetti	
C 2790	Fabbricazione di altre apparecchiature elettriche	20	738,4	36,9	21	262,4	12,5	-	1	476,0	24,4
C 2811	Fabbricazione di motori e turbine (esclusi i motori per aeromobili, veicoli e motocicli)	5	248,5	49,7	6	117,2	19,5	-	1	131,4	30,2
C 2812	Fabbricazione di apparecchiature fluidodinamiche	-	-	-	2	6,3	3,2	-	2	6,3	3,2
C 2813	Fabbricazione di altre pompe e compressori	3	16,1	5,4	3	17,0	5,7	-	-	0,9	0,3
C 2814	Fabbricazione di altri rubinetti e valvole	1	8,8	8,8	1	9,6	9,6	-	-	0,8	0,8
C 2815	Fabbricazione di cuscinetti, ingranaggi e organi di trasmissione (esclusi quelli idraulici)	3	46,8	15,6	2	22,4	11,2	-	1	24,3	4,4
C 2821	Fabbricazione di forni, bruciatori e sistemi di riscaldamento	2	11,7	5,8	1	0,9	0,9	-	1	10,8	5,0
C 2822	Fabbricazione di macchine e apparecchi di sollevamento e movimentazione	10	114,8	11,5	11	123,4	11,2	-	1	8,6	0,3
C 2823	Fabbricazione di macchine ed attrezzature per ufficio (esclusi computer e unità periferiche)	3	5,5	1,8	2	4,3	2,2	-	1	1,2	0,3
C 2825	Fabbricazione di attrezzature di uso non domestico per la refrigerazione e la ventilazione	14	42,4	3,0	17	93,7	5,5	-	3	51,3	2,5
C 2829	Fabbricazione di altre macchine di impiego generale nca	26	222,6	8,6	23	181,0	7,9	-	3	41,6	0,7
C 2841	Fabbricazione di macchine utensili per la formatura dei metalli	1	1,0	1,0	3	6,3	2,1	-	2	5,3	1,1
C 2849	Fabbricazione di altre macchine utensili	3	7,0	2,3	3	9,7	3,2	-	-	2,7	0,9
C 2891	Fabbricazione di macchine per la metallurgia	10	164,4	16,4	8	144,3	18,0	-	2	20,0	1,6
C 2892	Fabbricazione di macchine da miniera, cava e cantiere	1	5,1	5,1	2	15,6	7,8	-	1	10,5	2,7
C 2893	Fabbricazione di macchine per l'industria alimentare, delle bevande e del tabacco	16	83,2	5,2	20	101,1	5,1	-	4	17,9	0,1
C 2894	Fabbricazione di macchine per le industrie tessili, dell'abbigliamento e del cuoio (incluse parti e accessori)	3	8,5	2,8	2	10,9	5,5	-	1	2,4	2,6
C 2895	Fabbricazione di macchine per l'industria della carta e del cartone (incluse parti e accessori)	2	19,8	9,9	2	23,2	11,6	-	-	3,3	1,7
C 2899	Fabbricazione di macchine per impieghi speciali nca (incluse parti e accessori)	4	25,2	6,3	4	22,9	5,7	-	-	2,3	0,6
C 2910	Fabbricazione di autoveicoli	2	380,7	190,3	3	389,5	129,8	-	1	8,8	60,5
C 2920	Fabbricazione di carrozzerie per autoveicoli, rimorchi e semirimorchi	2	5,0	2,5	1	1,0	1,0	-	1	4,0	1,5
C 2932	Fabbricazione di altre parti ed accessori per autoveicoli	9	890,6	99,0	12	808,5	67,4	-	3	82,2	31,6
C 3011	Costruzione di navi e di strutture galleggianti	15	202,2	13,5	14	161,9	11,6	-	1	40,3	1,9
C 3012	Costruzione di imbarcazioni da diporto e sportive	22	125,5	5,7	24	118,2	4,9	-	2	7,2	0,8
C 3020	Costruzione di locomotive e di materiale rotabile ferro-tranviario	6	979,7	163,3	6	997,4	166,2	-	-	17,7	2,9
C 3030	Fabbricazione di aeromobili, di veicoli spaziali e dei relativi dispositivi	12	864,8	72,1	11	751,9	68,4	-	1	113,0	3,7
C 3091	Fabbricazione di motocicli (inclusi i motori)	1	14,3	14,3	-	-	-	-	1	14,3	14,3
C 3092	Fabbricazione di biciclette e veicoli per invalidi	1	13,0	13,0	1	1,4	1,4	-	-	11,6	11,6
C 3101	Fabbricazione di mobili per ufficio e negozi	25	143,6	5,7	30	188,0	6,3	-	5	44,4	0,5
C 3102	Fabbricazione di mobili per cucina	12	18,3	1,5	13	30,9	2,4	-	1	12,6	0,9
C 3103	Fabbricazione di materassi	3	24,9	8,3	4	18,7	4,7	-	1	6,2	3,6
C 3109	Fabbricazione di altri mobili	111	234,0	2,1	118	251,0	2,1	-	7	17,0	0,0
C 3212	Fabbricazione di oggetti di gioielleria e oreficeria e articoli connessi	171	304,9	1,8	176	327,4	1,9	-	5	22,5	0,1
C 3213	Fabbricazione di bigiotteria e articoli simili	27	62,8	2,3	28	74,5	2,7	-	1	11,7	0,3
C 3220	Fabbricazione di strumenti musicali	5	13,8	2,8	6	15,3	2,5	-	1	1,4	0,2

Tavola 4.1 - Unità locali delle imprese e relativi addetti (media annua) per classe di attività economica (Ateco 2007). Comune di Napoli. Napoli-Anno 2009 (valori assoluti)

Sezione	Classe	Unità locali anno 2009			Unità locali anno 2008			Variazione assoluta 2009-2008					
		Numero	Addetti	Numero medio di addetti	Numero	Addetti	Numero medio di addetti	Unità Locali	Addetti	Numero medio di addetti			
C	3230	6	13,4	2,2	6	14,7	2,4	-	-	1,3	-	0,2	
C	3240	6	23,0	3,8	6	23,4	3,9	-	-	0,4	-	0,1	
C	3250	255	500,1	2,0	246	536,9	2,2	9	-	36,8	-	0,2	
C	3291	1	1,0	1,0	1	1,0	1,0	-	-	-	-	-	
C	3299	44	83,8	1,9	54	110,5	2,0	-	10	-	26,7	-	0,1
C	3311	20	81,1	4,1	21	55,9	2,7	-	1	-	25,2	-	1,4
C	3312	163	626,9	3,8	161	532,5	3,3	2	-	94,4	-	0,5	
C	3313	77	291,0	3,8	84	380,0	4,5	-	7	-	89,0	-	0,7
C	3314	27	142,7	5,3	26	145,7	5,6	1	-	3,0	-	0,3	
C	3315	61	484,1	7,9	61	580,8	9,5	-	-	-	96,7	-	1,6
C	3316	5	689,4	137,9	4	688,5	172,1	1	-	0,9	-	34,3	
C	3317	9	87,8	9,8	13	301,9	23,2	-	4	-	214,1	-	13,5
C	3319	9	29,3	3,3	8	27,1	3,4	1	-	2,3	-	0,1	
C	3320	125	1.433,6	11,5	106	994,6	9,4	19	-	439,0	-	2,1	
D	3511	45	348,9	7,8	44	465,5	10,6	1	-	116,7	-	2,8	
D	3512	1	125,0	125,0	3	161,1	53,7	-	2	-	36,1	-	71,3
D	3513	10	536,7	53,7	10	623,7	62,4	-	-	-	87,0	-	8,7
D	3514	8	247,4	30,9	6	265,1	44,2	2	-	17,7	-	13,3	
D	3521	1	26,1	26,1	1	30,1	30,1	-	-	4,0	-	4,0	
D	3522	3	101,0	33,7	2	108,5	54,2	1	-	7,5	-	20,6	
D	3523	5	494,4	98,9	5	508,8	101,8	-	-	-	14,4	-	2,9
D	3530	4	159,8	40,0	3	153,3	51,1	1	-	6,6	-	11,1	
E	3600	14	460,0	32,9	16	516,8	32,3	-	2	-	56,8	-	0,6
E	3700	11	226,3	20,6	11	201,7	18,3	-	-	-	24,5	-	2,2
E	3811	52	2.896,2	55,7	41	3.328,2	81,2	11	-	432,0	-	25,5	
E	3812	7	24,1	3,4	3	5,7	1,9	4	-	18,4	-	1,5	
E	3821	5	7,9	1,6	9	53,4	5,9	-	4	-	45,5	-	4,3
E	3822	2	5,0	2,5	4	14,4	3,6	-	2	-	9,4	-	1,1
E	3831	7	29,4	4,2	7	34,3	4,9	-	-	-	5,0	-	0,7
E	3832	48	214,4	4,5	49	245,4	5,0	-	1	-	31,0	-	0,5
E	3900	13	452,8	34,8	9	69,9	7,8	4	-	382,9	-	27,1	
F	4110	40	61,1	1,5	43	73,1	1,7	-	3	-	12,0	-	0,2
F	4120	1.244	5.593,9	4,5	1.410	6.588,1	4,7	-	166	-	994,2	-	0,2
F	4211	37	291,6	7,9	38	346,5	9,1	-	1	-	54,9	-	1,2
F	4212	24	417,9	17,4	20	235,4	11,8	4	-	182,5	-	5,6	
F	4213	6	104,9	17,5	9	143,3	15,9	-	3	-	38,4	-	1,6
F	4221	8	271,4	33,9	5	212,2	42,4	3	-	59,1	-	8,5	
F	4222	6	85,5	14,3	3	15,0	5,0	3	-	70,5	-	9,3	

Tavola 4.1 - Unità locali delle imprese e relativi addetti (media annua) per classe di attività economica (Ateco 2007). Comune di Napoli. Napoli-Anno 2009 (valori assoluti)

Sezione	Classe	Unità locali anno 2009			Unità locali anno 2008			Variazione assoluta 2009-2008		
		Numero	Addetti	Numero medio di addetti	Numero	Addetti	Numero medio di addetti	Unità Locali	Addetti	Numero medio di addetti
F 4291	Costruzione di opere idrauliche	32	180,8	5,7	24	222,2	9,3	8	41,4	3,6
F 4299	Costruzione di altre opere di ingegneria civile nca	71	516,0	7,3	51	414,2	8,1	20	101,7	0,9
F 4311	Demolizione	10	37,9	3,8	11	60,4	5,5	1	22,5	1,7
F 4312	Preparazione del cantiere edile	15	147,7	9,8	17	121,4	7,1	2	26,3	2,7
F 4313	Trivellazioni e perforazioni	12	42,3	3,5	13	169,5	13,0	1	127,2	9,5
F 4321	Installazione di impianti elettrici	599	3.518,4	5,9	631	3.519,3	5,6	32	0,9	0,3
F 4322	Installazione di impianti idraulici, di riscaldamento e di condizionamento dell'aria	402	1.674,5	4,2	418	1.624,5	3,9	16	50,0	0,3
F 4329	Altri lavori di costruzione e installazione	277	1.526,2	5,5	284	1.814,6	6,4	7	288,3	0,9
F 4331	Intonacatura	59	162,6	2,8	57	223,6	3,9	2	61,0	1,2
F 4332	Posa in opera di infissi	87	273,8	3,1	96	333,7	3,5	9	59,9	0,3
F 4333	Rivestimento di pavimenti e di muri	59	138,5	2,3	82	188,2	2,3	23	49,7	0,1
F 4334	Tinteggiatura e posa in opera di vetri	40	92,8	2,3	44	96,3	2,2	4	3,6	0,1
F 4339	Altri lavori di completamento e di finitura degli edifici	863	2.832,0	3,3	856	3.077,3	3,6	7	245,3	0,3
F 4391	Realizzazione di coperture	18	119,7	6,6	20	109,3	5,5	2	10,4	1,2
F 4399	Altri lavori specializzati di costruzione nca	93	650,6	7,0	97	520,2	5,4	4	130,4	1,6
G 4511	Commercio di autovetture e di autoveicoli leggeri	281	958,2	3,4	294	989,6	3,4	13	31,3	0,0
G 4519	Commercio di altri autoveicoli	7	67,4	9,6	6	68,6	11,4	1	1,2	1,8
G 4520	Manutenzione e riparazione di autoveicoli	964	1.926,1	2,0	1.047	2.015,8	1,9	83	89,6	0,1
G 4531	Commercio all'ingrosso ed intermediazione di parti e accessori di autoveicoli	131	402,5	3,1	113	382,2	3,4	18	20,3	0,3
G 4532	Commercio al dettaglio di parti e accessori di autoveicoli	123	238,2	1,9	97	177,5	1,8	26	60,7	0,1
G 4540	Commercio, manutenzione e riparazione di motocicli e relative parti ed accessori	178	402,3	2,3	184	427,0	2,3	6	24,7	0,1
G 4611	Intermediari del commercio di materie prime agricole, di animali vivi, di materie prime tessili e di semilavorati	40	46,7	1,2	41	47,7	1,2	1	1,0	0,0
G 4612	Intermediari del commercio di combustibili, minerali, metalli e prodotti chimici	222	311,9	1,4	260	358,3	1,4	38	46,4	0,0
G 4613	Intermediari del commercio di legname e materiali da costruzione	228	351,5	1,5	248	372,7	1,5	20	21,2	0,0
G 4614	Intermediari del commercio di macchinari, impianti industriali, navi e aeromobili	241	306,3	1,3	251	344,5	1,4	10	38,2	0,1
G 4615	Intermediari del commercio di mobili, articoli per la casa e ferramenta	527	699,4	1,3	533	699,6	1,3	6	0,3	0,0
G 4616	Intermediari del commercio di prodotti tessili, abbigliamento, pellicce, calzature e articoli in pelle	900	1.280,1	1,4	959	1.359,7	1,4	59	79,6	0,0
G 4617	Intermediari del commercio di prodotti alimentari, bevande e tabacco	674	793,3	1,2	723	895,2	1,2	49	101,9	0,1
G 4618	Intermediari del commercio specializzato in altri prodotti	1.359	1.626,7	1,2	1.366	1.632,2	1,2	7	5,5	0,0
G 4619	Intermediari del commercio di vari prodotti senza prevalenza di alcuno	819	1.053,7	1,3	940	1.159,1	1,2	121	105,4	0,1
G 4621	Commercio all'ingrosso di cereali, tabacco grezzo, sementi e alimenti per il bestiame (manigimi)	20	72,7	3,6	22	67,2	3,1	2	5,6	0,6
G 4622	Commercio all'ingrosso di fiori e piante	30	48,6	1,6	33	50,4	1,5	3	1,8	0,1
G 4623	Commercio all'ingrosso di animali vivi	5	7,3	1,5	5	6,3	1,3	-	1,0	0,2
G 4624	Commercio all'ingrosso di pelli e cuoio	67	104,8	1,6	74	120,1	1,6	7	15,3	0,1
G 4631	Commercio all'ingrosso di frutta e ortaggi freschi o conservati	72	189,3	2,6	100	233,9	2,3	28	44,6	0,3
G 4632	Commercio all'ingrosso di carne e di prodotti a base di carne	63	189,8	3,0	64	185,9	2,9	1	3,9	0,1
G 4633	Commercio all'ingrosso di prodotti lattiero-caseari, uova, oli e grassi commestibili	52	164,3	3,2	51	151,2	3,0	1	13,2	0,2

Tavola 4.1 - Unità locali delle imprese e relativi addetti (media annua) per classe di attività economica (Ateco 2007). Comune di Napoli. Napoli-Anno 2009 (valori assoluti)

Sezione	Classe	Unità locali anno 2009			Unità locali anno 2008			Variazione assoluta 2009-2008			
		Numero	Addetti	Numero medio di addetti	Numero	Addetti	Numero medio di addetti	Unità Locali	Addetti	Numero medio di addetti	
G 4634	Commercio all'ingrosso di bevande	58	152,1	2,6	65	161,9	2,5	-	7	9,8	0,1
G 4636	Commercio all'ingrosso di zucchero, cioccolato, dolci e prodotti da forno	41	82,2	2,0	40	81,0	2,0	1	1,2	0,0	
G 4637	Commercio all'ingrosso di caffè, tè, cacao e spezie	23	51,1	2,2	18	39,0	2,2	5	12,1	0,1	
G 4638	Commercio all'ingrosso di altri prodotti alimentari, inclusi pesci, crostacei e molluschi	101	317,5	3,1	112	321,7	2,9	-	11	4,2	0,3
G 4639	Commercio all'ingrosso non specializzato di prodotti alimentari, bevande e tabacco	58	275,6	4,8	50	246,7	4,9	8	28,9	0,2	
G 4641	Commercio all'ingrosso di prodotti tessili	108	323,3	3,0	135	368,7	2,7	-	27	45,4	0,3
G 4642	Commercio all'ingrosso di abbigliamento e di calzature	738	1.383,1	1,9	729	1.395,7	1,9	9	-	12,6	0,0
G 4643	Commercio all'ingrosso di elettrodomestici, elettronica di consumo audio e video; articoli per fotografia, cinematografia e ottica	121	309,4	2,6	128	310,4	2,4	-	7	1,0	0,1
G 4644	Commercio all'ingrosso di articoli di porcellana, di vetro e di prodotti per la pulizia	109	286,7	2,6	115	329,6	2,9	-	6	42,8	0,2
G 4645	Commercio all'ingrosso di profumi e cosmetici	80	232,8	2,9	79	208,8	2,6	1	24,0	0,3	
G 4646	Commercio all'ingrosso di prodotti farmaceutici	229	833,0	3,6	232	827,1	3,6	3	5,9	0,1	
G 4647	Commercio all'ingrosso di mobili, tappeti e articoli per l'illuminazione	130	345,1	2,7	145	360,4	2,5	-	15	15,3	0,2
G 4648	Commercio all'ingrosso di orologi e di gioielleria	159	260,3	1,6	160	265,0	1,7	-	1	4,7	0,0
G 4649	Commercio all'ingrosso di altri beni di consumo	519	1.161,5	2,2	505	1.196,1	2,4	14	-	34,6	0,1
G 4651	Commercio all'ingrosso di computer, apparecchiature informatiche periferiche e di software	237	753,5	3,2	226	668,9	3,0	11	84,7	0,2	
G 4652	Commercio all'ingrosso di apparecchiature elettroniche per telecomunicazioni e componenti elettronici	64	130,2	2,0	68	146,9	2,2	-	4	16,7	0,1
G 4661	Commercio all'ingrosso di macchinari, attrezzature e forniture agricole	5	7,0	1,4	8	10,0	1,2	-	3	3,0	0,2
G 4662	Commercio all'ingrosso di macchine utensili	54	136,5	2,5	55	135,1	2,5	-	1	1,4	0,1
G 4663	Commercio all'ingrosso di macchinari per l'estrazione, l'edilizia e l'ingegneria civile	21	54,4	2,6	19	49,7	2,6	2	4,7	0,0	
G 4664	Commercio all'ingrosso di macchinari per l'industria tessile, di macchine per cucire e per maglieria	11	29,0	2,6	12	32,4	2,7	-	1	3,4	0,1
G 4665	Commercio all'ingrosso di mobili per ufficio e negozi	19	33,1	1,7	14	23,1	1,6	5	10,1	0,1	
G 4666	Commercio all'ingrosso di altre macchine e attrezzature per ufficio	83	302,0	3,6	83	291,0	3,5	-	-	11,0	0,1
G 4669	Commercio all'ingrosso di altri macchinari e attrezzature	128	450,5	3,5	132	459,3	3,5	-	4	8,9	0,0
G 4671	Commercio all'ingrosso di combustibili solidi, liquidi, gassosi e di prodotti derivati	69	377,8	5,5	61	420,9	6,9	8	-	43,0	1,4
G 4672	Commercio all'ingrosso di metalli e di minerali metalliferi	63	157,4	2,5	62	162,2	2,6	1	-	4,8	0,1
G 4673	Commercio all'ingrosso di legname e di materiali da costruzione, apparecchi igienico-sanitari, vetro piano, vernici e colori	212	716,5	3,4	227	727,5	3,2	-	15	11,0	0,2
G 4674	Commercio all'ingrosso di ferramenta, di apparecchi e accessori per impianti idraulici e di riscaldamento	136	570,7	4,2	145	540,5	3,7	-	9	30,1	0,5
G 4675	Commercio all'ingrosso di prodotti chimici	22	51,7	2,4	23	67,3	2,9	-	1	15,6	0,6
G 4676	Commercio all'ingrosso di altri prodotti intermedi	40	85,3	2,1	43	85,7	2,0	-	3	0,4	0,1
G 4677	Commercio all'ingrosso di rottami e cascamì	26	55,9	2,2	34	86,8	2,6	-	8	30,9	0,4
G 4690	Commercio all'ingrosso non specializzato	248	599,6	2,4	291	731,3	2,5	-	43	131,7	0,1
G 4711	Commercio al dettaglio in esercizi non specializzati con prevalenza di prodotti alimentari e bevande	1.167	4.272,9	3,7	1.219	4.096,2	3,4	-	52	176,8	0,3
G 4719	Commercio al dettaglio in altri esercizi non specializzati	147	529,6	3,6	137	577,2	4,2	-	10	47,6	0,6

Tavola 4.1 - Unità locali delle imprese e relativi addetti (media annua) per classe di attività economica (Ateco 2007). Comune di Napoli. Napoli-Anno 2009 (valori assoluti)

Sezione	Classe	Unità locali anno 2009			Unità locali anno 2008			Variazione assoluta 2009-2008		
		Numero	Addetti	Numero medio di addetti	Numero	Addetti	Numero medio di addetti	Unità Locali	Addetti	Numero medio di addetti
G 4721	Commercio al dettaglio di frutta e verdura in esercizi specializzati	493	584,6	1,2	490	580,9	1,2	3	3,7	0,0
G 4722	Commercio al dettaglio di carni e di prodotti a base di carne in esercizi specializzati	718	1.022,4	1,4	726	1.051,1	1,4	- 8	- 28,7	- 0,0
G 4723	Commercio al dettaglio di pesci, crostacei e molluschi in esercizi specializzati	178	250,2	1,4	179	251,3	1,4	- 1	- 1,1	0,0
G 4724	Commercio al dettaglio di pane, torte, dolciumi e confetteria in esercizi specializzati	186	373,8	2,0	167	313,7	1,9	19	60,1	0,1
G 4725	Commercio al dettaglio di bevande in esercizi specializzati	171	225,0	1,3	166	229,4	1,4	5	- 4,4	- 0,1
G 4726	Commercio al dettaglio di prodotti del tabacco in esercizi specializzati	515	1.096,1	2,1	512	1.078,2	2,1	3	17,9	0,0
G 4729	Commercio al dettaglio di altri prodotti alimentari in esercizi specializzati	512	872,4	1,7	497	874,0	1,8	15	- 1,6	- 0,1
G 4730	Commercio al dettaglio di carburante per autotrazione in esercizi specializzati	278	708,7	2,5	291	687,6	2,4	- 13	21,2	0,2
G 4741	Commercio al dettaglio di computer, unità periferiche, software e attrezzature per ufficio in esercizi specializzati	87	207,0	2,4	92	328,8	3,6	- 5	- 121,8	- 1,2
G 4742	Commercio al dettaglio di apparecchiature per le telecomunicazioni e la telefonia in esercizi specializzati	159	294,5	1,9	156	260,4	1,7	3	34,1	0,2
G 4743	Commercio al dettaglio di apparecchiature audio e video in esercizi specializzati	38	103,7	2,7	38	100,0	2,6	-	3,6	0,1
G 4751	Commercio al dettaglio di prodotti tessili in esercizi specializzati	274	463,7	1,7	288	504,2	1,8	- 14	- 40,5	- 0,1
G 4752	Commercio al dettaglio di ferramenta, vernici, vetro piano e materiali da costruzione in esercizi specializzati	392	681,0	1,7	415	737,9	1,8	- 23	- 56,9	- 0,0
G 4753	Commercio al dettaglio di tappeti, scendiletto e rivestimenti per pavimenti e pareti (moquette, linoleum) in esercizi specializzati	31	45,0	1,5	34	54,5	1,6	- 3	- 9,5	- 0,1
G 4754	Commercio al dettaglio di elettrodomestici in esercizi specializzati	78	234,4	3,0	81	292,8	3,6	- 3	- 58,4	- 0,6
G 4759	Commercio al dettaglio di mobili, di articoli per l'illuminazione e altri articoli per la casa in esercizi specializzati	778	1.374,3	1,8	825	1.479,5	1,8	- 47	- 105,2	- 0,0
G 4761	Commercio al dettaglio di libri in esercizi specializzati	80	229,3	2,9	86	238,8	2,8	- 6	- 9,5	0,1
G 4762	Commercio al dettaglio di giornali e articoli di cartoleria in esercizi specializzati	451	629,0	1,4	460	620,9	1,3	- 9	8,1	0,0
G 4763	Commercio al dettaglio di registrazioni musicali e video in esercizi specializzati	32	45,9	1,4	43	55,3	1,3	- 11	- 9,5	0,1
G 4764	Commercio al dettaglio di articoli sportivi in esercizi specializzati	143	325,6	2,3	157	324,2	2,1	- 14	1,4	0,2
G 4765	Commercio al dettaglio di giochi e giocattoli in esercizi specializzati	124	271,4	2,2	131	281,3	2,1	- 7	- 9,9	0,0
G 4771	Commercio al dettaglio di articoli di abbigliamento in esercizi specializzati	2.429	5.381,8	2,2	2.493	5.597,6	2,2	- 64	- 215,8	- 0,0
G 4772	Commercio al dettaglio di calzature e articoli in pelle in esercizi specializzati	606	1.360,2	2,2	590	1.426,2	2,4	16	- 66,0	- 0,2
G 4773	Commercio al dettaglio di medicinali in esercizi specializzati	326	1.599,9	4,9	331	1.556,7	4,7	- 5	43,1	0,2
G 4774	Commercio al dettaglio di articoli medicali e ortopedici in esercizi specializzati	69	172,4	2,5	73	170,5	2,3	- 4	2,0	0,2
G 4775	Commercio al dettaglio di cosmetici, di articoli di profumeria e di erboristeria in esercizi specializzati	348	691,4	2,0	378	745,7	2,0	- 30	- 54,3	0,0
G 4776	Commercio al dettaglio di fiori, piante, semi, fertilizzanti, animali domestici e alimenti per animali domestici in esercizi specializzati	289	338,0	1,2	283	338,1	1,2	6	- 0,1	- 0,0
G 4777	Commercio al dettaglio di orologi e articoli di gioielleria in esercizi specializzati	468	861,5	1,8	507	931,8	1,8	- 39	- 70,3	0,0
G 4778	Commercio al dettaglio di altri prodotti (esclusi quelli di seconda mano) in esercizi specializzati	1.253	1.951,3	1,6	1.248	1.819,6	1,5	5	131,8	0,1
G 4779	Commercio al dettaglio di articoli di seconda mano in negozi	94	112,0	1,2	110	138,2	1,3	- 16	- 26,2	- 0,1
G 4781	Commercio al dettaglio ambulante di prodotti alimentari e bevande	139	159,8	1,1	159	177,6	1,1	- 20	- 17,9	0,0
G 4782	Commercio al dettaglio ambulante di prodotti tessili, abbigliamento e calzature	329	345,2	1,0	378	395,5	1,0	- 49	- 50,3	0,0
G 4789	Commercio al dettaglio ambulante di altri prodotti	369	372,1	1,0	508	510,8	1,0	- 139	- 138,7	0,0

Tavola 4.1 - Unità locali delle imprese e relativi addetti (media annua) per classe di attività economica (Ateco 2007). Comune di Napoli. Napoli-Anno 2009 (valori assoluti)

Sezione	Classe	Unità locali anno 2009			Unità locali anno 2008			Variazione assoluta 2009-2008		
		Numero	Addetti	Numero medio di addetti	Numero	Addetti	Numero medio di addetti	Unità Locali	Addetti	Numero medio di addetti
G	4791	79	119,0	1,5	62	89,4	1,4	17	29,5	0,1
G	4799	115	378,1	3,3	116	416,0	3,6	-	1 - 37,8	- 0,3
H	4910	9	1.800,0	200,0	9	1.914,7	212,7	-	- 114,6	- 12,7
H	4920	2	10,2	5,1	1	7,9	7,9	1	2,2	- 2,9
H	4931	77	6.127,1	79,6	75	6.265,3	83,5	2	- 138,2	- 4,0
H	4932	53	3.075,5	58,0	45	2.318,4	51,5	8	757,1	6,5
H	4939	53	202,5	3,8	56	242,7	4,3	-	3 - 40,3	- 0,5
H	4941	750	3.529,8	4,7	805	3.519,4	4,4	-	55 10,5	0,3
H	4942	35	106,2	3,0	35	101,8	2,9	-	- 4,4	0,1
H	4950	1	42,3	42,3	1	44,2	44,2	-	- 1,9	- 1,9
H	5010	41	3.752,2	91,5	38	4.064,7	107,0	3	- 312,5	- 15,4
H	5020	43	2.009,3	46,7	42	1.726,8	41,1	1	282,5	5,6
H	5110	14	77,3	5,5	14	105,3	7,5	-	- 28,0	- 2,0
H	5210	53	292,7	5,5	55	312,5	5,7	-	2 - 19,8	- 0,2
H	5221	523	3.580,2	6,8	514	3.652,7	7,1	9	- 72,5	- 0,3
H	5222	89	780,3	8,8	96	803,0	8,4	-	7 - 22,7	0,4
H	5223	18	1.250,5	69,5	21	1.347,2	64,2	-	3 - 96,7	5,3
H	5224	85	1.491,7	17,5	86	1.973,5	22,9	-	1 - 481,9	- 5,4
H	5229	291	1.476,2	5,1	285	1.302,1	4,6	6	174,2	0,5
H	5310	65	3.372,9	51,9	65	3.370,1	51,8	-	- 2,8	0,0
H	5320	78	398,9	5,1	80	435,1	5,4	-	2 - 36,3	- 0,3
I	5510	263	2.617,9	10,0	282	2.706,2	9,6	-	19 - 88,3	0,4
I	5520	124	255,6	2,1	124	253,4	2,0	-	- 2,2	0,0
I	5530	6	9,3	1,6	7	12,1	1,7	-	1 - 2,8	- 0,2
I	5590	6	72,6	12,1	5	78,1	15,6	1	- 5,5	- 3,5
I	5610	1.592	6.136,8	3,9	1.562	6.144,8	3,9	30	- 8,0	- 0,1
I	5621	58	511,2	8,8	67	617,0	9,2	-	9 - 105,7	- 0,4
I	5629	59	1.478,0	25,1	70	1.532,5	21,9	-	11 - 54,5	3,2
I	5630	1.408	3.618,0	2,6	1.484	3.765,8	2,5	-	76 - 147,8	0,0
J	5811	77	240,5	3,1	78	246,2	3,2	-	1 - 5,7	- 0,0
J	5812	1	44,2	44,2	1	51,3	51,3	-	- 7,1	- 7,1
J	5813	14	216,9	15,5	19	245,5	12,9	-	5 - 28,6	2,6
J	5814	49	149,6	3,1	48	151,8	3,2	1	- 2,2	- 0,1
J	5819	10	70,6	7,1	10	57,1	5,7	-	- 13,5	1,3
J	5829	8	116,1	14,5	13	137,8	10,6	-	5 - 21,7	3,9
J	5911	79	273,0	3,5	85	754,8	8,9	-	6 - 481,8	- 5,4
J	5912	2	9,3	4,6	4	13,5	3,4	-	2 - 4,3	1,3
J	5913	8	8,7	1,1	9	11,1	1,2	-	1 - 2,4	- 0,2
J	5914	18	50,9	2,8	20	84,4	4,2	-	2 - 33,6	- 1,4



Tavola 4.1 - Unità locali delle imprese e relativi addetti (media annua) per classe di attività economica (Ateco 2007). Comune di Napoli. Napoli-Anno 2009 (valori assoluti)

Sezione	Classe	Unità locali anno 2009			Unità locali anno 2008			Variazione assoluta 2009-2008		
		Numero	Addetti	Numero medio di addetti	Numero	Addetti	Numero medio di addetti	Unità Locali	Addetti	Numero medio di addetti
J	5920	Attività di registrazione sonora e di editoria musicale	25	41,5	1,7	23	39,0	2	2,5	0,0
J	6010	Trasmissioni radiofoniche	16	66,3	4,1	17	72,3	1	6,0	0,1
J	6020	Attività di programmazione e trasmissioni televisive	23	638,0	27,7	23	649,4	-	11,4	0,5
J	6110	Telecomunicazioni fisse	31	3.343,4	107,9	27	3.565,0	4	221,6	24,2
J	6120	Telecomunicazioni mobili	5	195,0	39,0	4	491,4	1	296,4	83,8
J	6130	Telecomunicazioni satellitari	4	14,7	3,7	2	6,4	2	8,3	0,5
J	6190	Altre attività di telecomunicazione	107	240,8	2,3	112	234,8	5	6,0	0,2
J	6201	Produzione di software non connesso all'edizione	254	2.476,6	9,8	297	2.782,5	43	305,9	0,4
J	6202	Consulenza nel settore delle tecnologie dell'informatica	245	612,1	2,5	233	636,1	12	24,0	0,2
J	6203	Gestione di strutture informatizzate	45	146,0	3,2	46	123,6	1	22,4	0,6
J	6209	Altre attività dei servizi connessi alle tecnologie dell'informatica	235	980,0	4,2	237	506,8	2	473,2	2,0
J	6311	Elaborazione dei dati, hosting e attività connesse	566	1.926,5	3,4	620	2.292,7	54	366,2	0,3
J	6312	Portali web	19	39,1	2,1	16	26,7	3	12,5	0,4
J	6391	Attività delle agenzie di stampa	13	37,4	2,9	7	25,5	6	11,9	0,8
J	6399	Altre attività dei servizi di informazione nca	59	125,3	2,1	63	109,1	4	16,1	0,4
K	6411	Attività delle banche centrali	1	121,0	121,0	1	123,7	-	2,7	2,7
K	6419	Altre intermediazioni monetarie	352	5.186,7	14,7	367	5.263,4	15	76,7	0,4
K	6420	Attività delle società di partecipazione (holding)	48	84,4	1,8	40	188,6	8	104,2	3,0
K	6491	Leasing finanziario	11	113,1	10,3	15	122,0	4	9,0	2,1
K	6492	Altre attività creditizie	66	436,5	6,6	80	498,4	14	61,8	0,4
K	6499	Altre attività di servizi finanziari nca (escluse le assicurazioni e i fondi pensione)	80	432,7	5,4	80	351,8	-	80,9	1,0
K	6511	Assicurazioni sulla vita	1	5,0	5,0	7	57,8	6	52,9	3,3
K	6512	Assicurazioni diverse da quelle sulla vita	25	498,0	19,9	22	348,9	3	149,1	4,1
K	6612	Attività di negoziazione di contratti relativi a titoli e merci	9	18,0	2,0	11	20,5	2	2,5	0,1
K	6619	Altre attività ausiliarie dei servizi finanziari (escluse le assicurazioni e i fondi pensione)	895	1.330,2	1,5	798	1.175,9	97	154,3	0,0
K	6621	Valutazione dei rischi e dei danni	286	421,1	1,5	305	428,5	19	7,4	0,1
K	6622	Attività di agenti e mediatori di assicurazioni	633	1.504,6	2,4	496	1.341,0	137	163,6	0,3
K	6629	Altre attività ausiliarie delle assicurazioni e dei fondi pensione	4	9,2	2,3	20	49,4	16	40,2	0,2
K	6630	Attività di gestione dei fondi	2	8,0	4,0	2	5,0	-	3,0	1,5
L	6810	Compravendita di beni immobili effettuata su beni propri	405	550,9	1,4	406	589,0	1	38,1	0,1
L	6820	Affitto e gestione di immobili di proprietà o in leasing	1.490	2.180,4	1,5	1.439	2.265,1	51	84,8	0,1
L	6831	Attività di mediazione immobiliare	285	492,5	1,7	296	544,7	11	52,2	0,1
L	6832	Gestione di immobili per conto terzi	224	448,9	2,0	169	383,7	55	65,2	0,3
M	6910	Attività degli studi legali e notarili	5.901	7.998,7	1,4	5.934	8.026,7	33	28,0	0,0
M	6920	Contabilità, controllo e revisione contabile, consulenza in materia fiscale e del lavoro	3.176	4.778,9	1,5	3.101	4.626,8	75	152,1	0,0
M	7010	Attività delle holding impegnate nelle attività gestionali (holding operative)	41	247,7	6,0	47	234,3	6	13,5	1,1
M	7021	Pubbliche relazioni e comunicazione	69	82,9	1,2	79	106,5	10	23,5	0,1

Tavola 4.1 - Unità locali delle imprese e relativi addetti (media annua) per classe di attività economica (Ateco 2007). Comune di Napoli. Napoli-Anno 2009 (valori assoluti)

Sezione	Classe	Unità locali anno 2009			Unità locali anno 2008			Variazione assoluta 2009-2008			
		Numero	Addetti	Numero medio di addetti	Numero	Addetti	Numero medio di addetti	Unità Locali	Addetti	Numero medio di addetti	
M	7022	812	1.607,8	2,0	834	1.716,7	2,1	-	22	108,9	0,1
M	7111	993	1.070,5	1,1	1.061	1.150,7	1,1	-	68	80,2	0,0
M	7112	1.524	2.513,5	1,6	1.599	2.783,2	1,7	-	75	269,7	0,1
M	7120	149	379,4	2,5	145	339,6	2,3	-	4	39,7	0,2
M	7211	35	110,7	3,2	39	99,9	2,6	-	4	10,8	0,6
M	7219	106	218,0	2,1	113	342,1	3,0	-	7	124,2	1,0
M	7220	33	42,8	1,3	38	53,6	1,4	-	5	10,8	0,1
M	7311	240	470,8	2,0	249	455,6	1,8	-	9	15,2	0,1
M	7312	66	181,8	2,8	64	206,4	3,2	-	2	24,6	0,5
M	7320	76	140,9	1,9	90	186,6	2,1	-	14	45,7	0,2
M	7410	189	272,1	1,4	166	250,7	1,5	-	23	21,4	0,1
M	7420	232	351,8	1,5	256	385,8	1,5	-	24	34,0	0,0
M	7430	90	105,3	1,2	93	114,3	1,2	-	3	8,9	0,1
M	7490	992	1.542,3	1,6	932	1.486,3	1,6	-	60	55,9	0,0
M	7500	136	162,5	1,2	141	168,4	1,2	-	5	5,9	0,0
M	7500	40	159,0	4,0	41	196,5	4,8	-	1	37,5	0,8
N	7711	1	1,0	1,0	1	1,0	1,0	-	-	-	-
N	7712	16	20,1	1,3	12	16,7	1,4	-	4	3,3	0,1
N	7721	20	37,4	1,9	25	56,3	2,3	-	5	18,9	0,4
N	7722	19	34,3	1,8	21	37,2	1,8	-	2	2,9	0,0
N	7729	28	112,3	4,0	19	93,1	4,9	-	9	19,2	0,9
N	7732	11	29,6	2,7	9	25,8	2,9	-	2	3,9	0,2
N	7733	80	147,4	1,8	89	160,8	1,8	-	9	13,4	0,0
N	7734	3	6,1	2,0	2	2,4	1,2	-	1	3,7	0,8
N	7735	66	170,2	2,6	72	183,7	2,6	-	6	13,5	0,0
N	7739	1	1,0	1,0	1	1,0	1,0	-	-	-	-
N	7740	18	46,7	2,6	14	45,1	3,2	-	4	1,6	0,6
N	7810	27	3.967,0	146,9	21	3.222,3	153,4	-	6	744,7	6,5
N	7820	162	416,6	2,6	182	478,6	2,6	-	20	61,9	0,1
N	7911	95	386,8	4,1	75	350,7	4,7	-	20	36,1	0,6
N	7912	48	84,3	1,8	46	114,3	2,5	-	2	30,0	0,7
N	7990	58	3.005,5	51,8	67	3.067,6	45,8	-	9	62,1	6,0
N	8010	2	24,7	12,3	-	-	#DIV/0!	-	2	24,7	#DIV/0!
N	8020	24	115,6	4,8	27	191,5	7,1	-	3	75,9	2,3
N	8030	26	218,5	8,4	21	175,5	8,4	-	5	43,0	0,0
N	8110	419	16.777,2	40,0	449	15.577,9	34,7	-	30	1.199,2	5,3
N	8121										

Tavola 4.1 - Unità locali delle imprese e relativi addetti (media annua) per classe di attività economica (Ateco 2007). Comune di Napoli. Napoli-Anno 2009 (valori assoluti)

Sezione	Classe	Unità locali anno 2009			Unità locali anno 2008			Variazione assoluta 2009-2008				
		Numero	Addetti	Numero medio di addetti	Numero	Addetti	Numero medio di addetti	Unità Locali	Addetti	Numero medio di addetti		
N	8122	24	2.764,8	115,2	25	3.203,4	128,1	-	1	438,6	-	12,9
N	8129	69	501,9	7,3	62	274,9	4,4	7	227,0	2,8	7	2,8
N	8130	30	66,4	2,2	23	40,3	1,8	7	26,2	0,5	7	0,5
N	8211	49	152,3	3,1	39	98,3	2,5	10	53,9	0,6	10	0,6
N	8219	99	183,4	1,9	94	189,2	2,0	5	5,9	-	5	0,2
N	8220	59	1.779,8	30,2	58	1.651,6	28,5	1	128,2	1,7	1	1,7
N	8230	126	323,3	2,6	119	323,2	2,7	7	0,1	-	7	0,2
N	8291	113	288,0	2,5	120	445,6	3,7	-	7	157,6	-	1,2
N	8292	10	26,3	2,6	10	24,7	2,5	-	-	1,6	-	0,2
N	8299	1.145	2.644,5	2,3	1.288	2.857,2	2,2	-	143	212,7	-	0,1
P	8520	59	580,2	9,8	71	575,8	8,1	-	12	4,4	-	1,7
P	8531	24	257,6	10,7	27	276,2	10,2	-	3	18,6	-	0,5
P	8532	10	88,7	8,9	12	85,5	7,1	-	2	3,3	-	1,8
P	8541	27	224,5	8,3	28	264,3	9,4	-	1	39,8	-	1,1
P	8551	12	31,8	2,6	5	8,1	1,6	7	23,7	1,0	7	1,0
P	8552	12	17,3	1,4	15	22,2	1,5	-	3	4,9	-	0,0
P	8553	14	22,4	1,6	18	34,9	1,9	-	4	12,5	-	0,3
P	8559	99	178,3	1,8	92	166,3	1,8	7	12,1	-	7	0,0
P	8560	221	506,0	2,3	226	556,6	2,5	-	5	50,6	-	0,2
Q	8610	7	12,3	1,8	4	3,9	1,0	3	8,5	0,8	3	0,8
Q	8621	28	1.886,1	67,4	30	1.929,8	64,3	-	2	43,7	-	3,0
Q	8622	1.004	1.392,1	1,4	1.080	1.452,3	1,3	-	76	60,3	-	0,0
Q	8623	1.519	3.243,3	2,1	1.474	3.163,1	2,1	-	45	80,2	-	0,0
Q	8690	760	1.323,2	1,7	732	1.246,2	1,7	28	77,0	0,0	28	0,0
Q	8710	1.052	2.859,8	2,7	1.038	2.696,8	2,6	14	163,0	0,1	14	0,1
Q	8720	3	13,8	4,6	8	37,6	4,7	-	5	23,8	-	0,1
Q	8730	5	37,0	7,4	4	33,0	8,3	1	4,0	-	1	0,9
Q	8790	21	292,0	13,9	31	269,5	8,7	-	10	22,4	-	5,2
Q	8810	28	130,6	4,7	15	58,4	3,9	13	72,3	0,8	13	0,8
Q	8891	30	1.018,5	34,0	39	1.113,6	28,6	-	9	95,1	-	5,4
Q	8899	6	12,3	2,0	8	12,3	1,5	-	2	0,0	-	0,5
R	9001	41	178,4	4,4	22	114,3	5,2	19	64,1	-	19	0,8
R	9002	209	334,4	1,6	226	342,4	1,5	-	17	8,0	-	0,1
R	9003	68	255,0	3,8	66	266,3	4,0	2	11,3	-	2	0,3
R	9004	216	532,8	2,5	233	596,0	2,6	-	17	63,2	-	0,1
R	9101	41	283,2	6,9	43	301,7	7,0	-	2	18,4	-	0,1
R	9102	7	167,0	23,9	10	13,6	1,4	-	3	153,4	-	22,5

Tavola 4.1 - Unità locali delle imprese e relativi addetti (media annua) per classe di attività economica (Ateco 2007). Comune di Napoli. Napoli-Anno 2009 (valori assoluti)

Sezione	Classe	Unità locali anno 2009			Unità locali anno 2008			Variazione assoluta 2009-2008			
		Numero	Addetti	Numero medio di addetti	Numero	Addetti	Numero medio di addetti	Unità Locali	Addetti	Numero medio di addetti	
R	9102 Attività di musei	5	286,8	57,4	9	443,2	49,2	-	4	156,4	8,1
R	9103 Gestione di luoghi e monumenti storici e attrazioni simili	3	3,0	1,0	4	6,0	1,5	-	1	3,0	0,5
R	9200 Attività riguardanti le lotterie, le scommesse, le case da gioco	136	677,5	5,0	136	714,6	5,3	-	-	37,0	0,3
R	9311 Gestione di impianti sportivi	29	133,1	4,6	33	153,5	4,7	-	4	20,4	0,1
R	9312 Attività di club sportivi	7	19,7	2,8	5	13,1	2,6	-	2	6,6	0,2
R	9313 Palestre	58	162,9	2,8	60	150,7	2,5	-	2	12,2	0,3
R	9319 Altre attività sportive	39	96,2	2,5	34	87,5	2,6	-	5	8,7	0,1
R	9321 Parchi di divertimento e parchi tematici	12	102,9	8,6	15	108,8	7,3	-	3	5,9	1,3
R	9329 Altre attività ricreative e di divertimento	236	817,1	3,5	240	691,8	2,9	-	4	125,3	0,6
S	9511 Riparazione di computer e periferiche	63	114,5	1,8	75	161,0	2,1	-	12	46,4	0,3
S	9512 Riparazione di apparecchiature per le comunicazioni	52	198,6	3,8	61	236,5	3,9	-	9	37,9	0,1
S	9521 Riparazione di prodotti elettronici di consumo audio e video	21	45,7	2,2	19	26,3	1,4	-	2	19,4	0,8
S	9522 Riparazione di elettrodomestici e di articoli per la casa e il giardinaggio	31	51,5	1,7	30	46,9	1,6	-	1	4,5	0,1
S	9523 Riparazione di calzature e articoli da viaggio	22	23,3	1,1	22	23,0	1,0	-	-	0,3	0,0
S	9524 Riparazione di mobili e di oggetti di arredamento; laboratori di tappezzeria	72	86,4	1,2	66	80,1	1,2	-	6	6,3	0,0
S	9525 Riparazione di orologi e di gioielli	65	79,6	1,2	64	80,8	1,3	-	1	1,2	0,0
S	9529 Riparazione di altri beni per uso personale e per la casa	111	139,1	1,3	134	173,5	1,3	-	23	34,4	0,0
S	9601 Lavanderia e pulitura di articoli tessili e pelliccia	204	322,0	1,6	218	405,4	1,9	-	14	83,4	0,3
S	9602 Servizi dei parrucchieri e di altri trattamenti estetici	1.720	2.895,2	1,7	1.760	2.960,2	1,7	-	40	64,9	0,0
S	9603 Servizi di pompe funebri e attività connesse	54	221,6	4,1	55	208,1	3,8	-	1	13,5	0,3
S	9604 Servizi dei centri per il benessere fisico	103	290,3	2,8	122	372,5	3,1	-	19	82,2	0,2
S	9609 Attività di servizi per la persona nca	372	1.727,1	4,6	319	837,2	2,6	-	53	889,9	2,0
<b>TOTALE</b>		<b>73.103</b>	<b>254.445,0</b>	<b>3,5</b>	<b>75.042</b>	<b>258.301,9</b>	<b>3,4</b>	-	<b>1.939</b>	<b>3.856,9</b>	<b>0,0</b>

Servizio Statistica Comune di Napoli - Elaborazione su dati elementari del registro Asia delle Unità Locali (Archivio statistico delle imprese attive)

Tavola 4.2.1 - Unità locali delle imprese e relativi addetti (media annua) per classe di attività economica (Ateco 2007), per classe di addetti. Napoli-Anno 2009 (valori assoluti)

Sezione	Classe	UNITA' LOCAU										ADDETTI					Totale			
		1 addetto	2-5 addetti	6-9 addetti	10-19 addetti	20-49 addetti	50-99 addetti	100-249 addetti	250 addetti e più	Totale addetti e più	1 addetto	2-5 addetti	6-9 addetti	10-19 addetti	20-49 addetti	50-99 addetti		100-249 addetti	250 addetti e più	Totale
B	0620 Estrazione di gas naturale	-	1	-	-	-	3	1	1	-	-	6	-	4,8	-	104,3	67,7	104,8	-	281,6
B	0811 Estrazione di pietre ornamentali e da costruzione, calcare, pietra da gesso, creta e ardesia	1	2	-	-	-	-	-	-	-	-	3	0,4	4,7	-	-	-	-	-	5,1
B	0812 Estrazione di ghiaia e sabbia; estrazione di argille e caolino	-	-	-	-	-	-	-	-	-	-	-	-	-	-	-	-	-	-	-
B	0899 Estrazione di altri minerali da cave e miniere nca	1	-	-	-	-	-	-	-	-	-	1	1,0	-	-	-	-	-	-	1,0
C	1011 Lavorazione e conservazione di carne (escluso volatili)	2	2	4	-	-	-	-	-	-	-	8	2,0	9,4	27,9	-	-	-	-	39,3
C	1012 Lavorazione e conservazione di carne di volatili	-	1	-	1	-	-	-	-	-	2	-	2,0	-	9,8	-	-	-	-	11,8
C	1013 Produzione di prodotti a base di carne (inclusa la carne di volatili)	1	-	-	-	-	-	-	-	-	1	1,0	-	-	-	-	-	-	1,0	
C	1020 Lavorazione e conservazione di pesce, crostacei e molluschi	2	2	1	-	-	-	-	-	-	3	2,0	-	7,5	-	-	-	-	9,5	
C	1032 Produzione di succhi di frutta e di ortaggi	1	-	-	-	-	-	-	-	-	1	1,0	-	-	-	-	-	-	1,0	
C	1039 Altra Lavorazione e conservazione di frutta e di ortaggi	5	10	1	1	-	-	-	-	-	17	4,6	31,7	9,3	10,3	-	-	-	55,9	
C	1041 Produzione di oli e grassi	5	1	-	1	-	-	-	-	-	7	6,0	1,5	10,0	-	-	-	-	17,6	
C	1042 Produzione di margarina e di grassi commestibili simili	-	1	-	-	-	-	-	-	-	1	-	2,8	-	-	-	-	-	2,8	
C	1051 Industria lattiero-casearia, trattamento igienico, conservazione del latte	9	15	4	-	1	-	-	-	-	29	9,2	44,2	26,8	-	24,0	-	-	104,2	
C	1052 Produzione di gelati	2	-	1	1	-	-	-	-	-	4	2,0	-	7,8	11,8	-	-	-	21,7	
C	1061 Lavorazione delle granaglie	2	3	-	-	1	-	-	-	-	6	2,0	5,8	-	27,0	-	-	-	34,8	
C	1062 Produzione di amidi e di prodotti amidacei	-	-	-	-	-	-	-	-	-	-	-	-	-	-	-	-	-	-	
C	1071 Produzione di pane; prodotti di pasticceria freschi	191	158	13	10	2	-	-	-	-	374	192,0	434,7	93,6	123,5	52,2	-	-	896,0	
C	1072 Produzione di fette biscottate e di biscotti; produzione di prodotti di pasticceria conservati	12	1	2	-	-	-	-	-	-	15	12,3	5,0	12,8	-	-	-	-	30,2	
C	1073 Produzione di paste alimentari, di cuscus e di prodotti farinacei simili	47	21	1	1	-	-	-	-	-	70	47,3	56,5	7,0	9,8	-	-	-	120,7	
C	1082 Produzione di cacao, cioccolato, caramelle e confetterie	9	10	2	1	1	-	-	-	-	23	8,7	21,8	11,7	9,8	41,9	-	-	93,9	
C	1083 Lavorazione del tè e del caffè	4	5	4	3	1	-	-	-	-	17	4,2	18,1	27,8	41,7	30,6	-	-	122,2	
C	1085 Produzione di pasti e piatti preparati	11	2	2	2	3	-	-	-	-	20	10,9	5,8	13,1	29,5	77,9	-	-	137,1	
C	1089 Produzione di prodotti alimentari nca	20	14	3	1	-	-	-	-	-	38	20,3	40,0	21,2	13,7	-	-	-	95,2	
C	1101 Distillazione, rettifica e miscelatura degli alcolici	3	1	2	-	-	-	-	-	-	6	3,5	3,1	14,8	-	-	-	-	21,3	
C	1102 Produzione di vini da uve	7	5	-	1	-	-	-	-	-	13	7,2	13,3	-	11,9	-	-	-	32,3	
C	1105 Produzione di birra	-	2	-	-	-	-	-	-	-	2	-	4,4	-	-	-	-	-	4,4	
C	1107 Industria delle bibite analcoliche, delle acque minerali e di altre acque in bottiglia	2	1	-	-	-	-	-	-	-	3	2,2	4,0	-	-	-	-	-	6,2	
C	1310 Preparazione e filatura di fibre tessili	2	2	-	2	-	-	-	-	-	6	2,4	4,3	-	24,4	-	-	-	31,0	
C	1320 Tessitura	5	2	-	-	-	-	-	-	-	7	5,4	6,3	-	-	-	-	-	11,7	
C	1391 Fabbricazione di tessuti a maglia	1	3	-	-	-	-	-	-	-	4	1,0	9,2	-	-	-	-	-	10,2	
C	1392 Confezionamento di articoli tessili (esclusi gli articoli di abbigliamento)	38	12	-	2	-	-	-	-	-	52	38,5	36,8	-	21,8	-	-	-	97,0	
C	1393 Fabbricazione di tappeti e moquette	2	1	-	-	-	-	-	-	-	3	2,0	2,1	-	-	-	-	-	4,1	
C	1394 Fabbricazione di spago, corde, funi e reti	-	-	-	-	-	-	-	-	-	-	-	-	-	-	-	-	-	-	
C	1395 Fabbricazione di tessuti non tessuti e di articoli in tali materie (esclusi gli articoli di abbigliamento)	2	-	-	-	-	-	-	-	-	2	2,0	-	-	-	-	-	-	2,0	
C	1396 Fabbricazione di articoli tessili tecnici ed industriali	9	10	3	-	-	-	-	-	-	22	9,5	29,4	23,2	-	-	-	-	62,0	
C	1399 Fabbricazione di altri prodotti tessili nca	2	1	1	-	-	-	-	-	-	4	2,0	1,7	8,1	-	-	-	-	11,8	
C	1411 Confezione di abbigliamento in pelle	29	6	4	2	-	-	-	-	-	41	28,6	16,5	25,7	24,4	-	-	-	95,2	
C	1412 Confezione di indumenti da lavoro	7	8	-	-	-	-	-	-	-	15	7,5	23,4	-	-	-	-	-	30,9	
C	1413 Confezione di altro abbigliamento esterno	94	48	11	8	2	1	-	-	-	164	95,6	140,6	75,1	96,0	42,0	79,0	-	528,3	
C	1414 Confezione di biancheria intima	13	19	4	-	-	-	-	-	-	36	12,9	51,9	27,2	-	-	-	-	92,0	
C	1419 Confezione di altri articoli di abbigliamento ed accessori	48	56	11	14	-	-	-	-	-	129	49,2	168,2	84,3	174,6	-	-	-	476,2	
C	1420 Confezione di articoli in pelliccia	17	7	-	-	-	-	-	-	-	24	17,8	16,7	-	-	-	-	-	34,4	
C	1431 Fabbricazione di articoli di calze in maglia	1	1	-	1	-	-	-	-	-	3	1,0	3,5	-	11,9	-	-	-	16,4	
C	1439 Fabbricazione di altri articoli di maglieria	6	4	-	2	-	-	-	-	-	12	6,3	12,4	-	25,2	-	-	-	43,9	
C	1511 Preparazione e concia del cuoio; preparazione e tintura di pellicce	11	6	4	-	1	-	-	-	-	22	10,8	17,5	24,4	-	27,6	-	-	80,3	
C	1512 Fabbricazione di articoli da viaggio, borse e simili, pelletteria e selleria	88	50	16	17	6	-	-	-	-	177	87,6	152,2	113,3	229,9	165,1	-	-	748,0	

Tavola 4.2.1 - Unità locali delle imprese e relativi addetti (media annua) per classe di attività economica (Ateco 2007), per classe di addetti. Napoli-Anno 2009 (valori assoluti)

Sezione	Classe	UNITA' LOCAU												Totale addetti e più	Totale											
		1 addetto	2-5 addetti	6-9 addetti	10-19 addetti	20-49 addetti	50-99 addetti	100-249 addetti	250 addetti e più	1 addetto	2-5 addetti	6-9 addetti	10-19 addetti			20-49 addetti	50-99 addetti	100-249 addetti	250 addetti e più							
C 1520	Fabbricazione di calzature	52	58	20	25	8	-	-	-	-	-	-	-	-	-	-	-	54,7	168,9	158,3	311,5	206,9	-	-	-	900,4
C 1610	Taglio e pialatura del legno	20	13	2	4	1	-	-	-	-	-	-	-	-	-	-	-	20,5	36,8	12,4	49,5	22,4	-	-	-	141,6
C 1621	Fabbricazione di fogli da impiallacciatura e di pannelli a base di legno	15	11	2	1	-	-	-	-	-	-	-	-	-	-	-	-	14,9	33,8	13,6	10,0	-	-	-	-	72,3
C 1623	Fabbricazione di altri prodotti di carpenteria in legno e falegnameria per l'edilizia	45	36	5	4	3	-	-	-	-	-	-	-	-	-	-	-	44,5	100,0	29,8	62,0	99,4	-	-	-	335,8
C 1624	Fabbricazione di imballaggi in legno	5	1	2	-	-	-	-	-	-	-	-	-	-	-	-	-	5,0	2,6	12,8	-	-	-	-	-	20,4
C 1629	Fabbricazione di altri prodotti in legno, sughero, paglia e materiali da intreccio	61	20	4	1	-	-	-	-	-	-	-	-	-	-	-	-	61,6	57,9	27,9	14,6	-	-	-	-	162,0
C 1712	Fabbricazione di carta e cartone	4	3	-	1	2	-	-	-	-	-	-	-	-	-	-	-	3,5	8,2	-	15,2	48,4	-	-	-	75,3
C 1721	Fabbricazione di carta e cartone ondulato e di imballaggi di carta e cartone	8	3	2	2	-	-	-	-	-	-	-	-	-	-	-	-	8,7	9,8	12,0	26,1	-	-	-	-	56,5
C 1722	Fabbricazione di prodotti igienico-sanitari e per uso domestico in carta e ovatta di cellulosa	1	2	2	1	-	-	-	-	-	-	-	-	-	-	-	-	1,0	9,0	17,6	14,6	-	-	-	-	42,2
C 1723	Fabbricazione di prodotti cartotecnici	25	15	2	4	-	-	-	-	-	-	-	-	-	-	-	-	24,6	36,5	15,5	46,8	-	-	-	-	123,4
C 1729	Fabbricazione di altri articoli di carta e cartone	13	1	-	-	-	-	-	-	-	-	-	-	-	-	-	-	13,2	2,0	-	-	-	-	-	-	15,2
C 1811	Stampa di giornali	1	-	-	-	-	-	-	-	-	-	-	-	-	-	-	-	1,2	-	-	-	-	-	-	-	1,2
C 1812	Altra stampa	109	64	12	9	4	-	-	-	-	-	-	-	-	-	-	-	111,3	171,5	87,8	132,8	97,1	-	-	-	600,5
C 1813	Lavorazioni preliminari alla stampa e ai media	17	19	3	3	1	-	-	-	-	-	-	-	-	-	-	-	17,3	52,2	21,4	41,2	33,9	-	-	-	166,1
C 1814	Legatoria e servizi connessi	14	6	1	-	-	-	-	-	-	-	-	-	-	-	-	-	14,4	16,0	7,0	-	-	-	-	-	37,4
C 1820	Riproduzione di supporti registrati	5	3	-	-	-	-	-	-	-	-	-	-	-	-	-	-	5,0	11,8	-	-	-	-	-	-	16,8
C 1920	Fabbricazione di prodotti derivanti dalla raffinazione del petrolio	2	4	4	1	4	1	-	-	-	-	-	-	-	-	-	-	2,0	12,1	28,0	14,2	107,4	66,1	-	-	229,7
C 2011	Fabbricazione di gas industriali	2	3	-	-	1	-	-	-	-	-	-	-	-	-	-	-	2,0	9,3	-	-	36,4	-	-	-	47,7
C 2013	Fabbricazione di altri prodotti chimici di base inorganici	-	-	-	-	1	-	-	-	-	-	-	-	-	-	-	-	-	-	-	13,8	-	-	-	-	13,8
C 2014	Fabbricazione di altri prodotti chimici di base organici	-	2	1	-	-	-	-	-	-	-	-	-	-	-	-	-	-	4,0	7,0	-	-	-	-	-	11,0
C 2015	Fabbricazione di fertilizzanti e composti azotati	-	1	-	-	-	-	-	-	-	-	-	-	-	-	-	-	-	3,7	-	-	-	-	-	-	3,7
C 2016	Fabbricazione di materie plastiche in forme primarie	-	3	1	1	-	-	-	-	-	-	-	-	-	-	-	-	-	5,5	9,0	15,4	-	-	-	-	29,9
C 2030	Fabbricazione di pitture, vernici e smalti, inchiostri da stampa e adesivi sintetici (mastici)	2	3	-	2	1	-	-	-	-	-	-	-	-	-	-	-	2,4	9,1	-	34,5	23,7	-	-	-	69,7
C 2041	Fabbricazione di saponi e detergenti, di prodotti per la pulizia e la lucidatura	5	4	1	1	-	-	-	-	-	-	-	-	-	-	-	-	5,0	8,2	6,3	15,0	-	-	-	-	34,5
C 2042	Fabbricazione di profumi e cosmetici	8	1	4	-	-	-	-	-	-	-	-	-	-	-	-	-	8,0	3,0	30,3	-	-	-	-	-	41,3
C 2051	Fabbricazione di esplosivi	3	-	-	-	-	-	-	-	-	-	-	-	-	-	-	-	3,4	-	-	-	-	-	-	-	3,4
C 2053	Fabbricazione di oli essenziali	2	2	-	-	-	-	-	-	-	-	-	-	-	-	-	-	-	5,0	-	-	-	-	-	-	5,0
C 2059	Fabbricazione di prodotti chimici nca	1	2	2	-	-	-	-	-	-	-	-	-	-	-	-	-	1,2	6,7	12,8	-	-	-	-	-	20,6
C 2110	Fabbricazione di prodotti farmaceutici di base	-	1	-	-	-	-	-	-	-	-	-	-	-	-	-	-	-	3,0	-	-	-	-	-	-	3,0
C 2120	Fabbricazione di medicinali e preparati farmaceutici	3	1	-	-	-	-	-	-	-	-	-	-	-	-	-	-	3,0	4,8	-	-	-	-	-	-	247,8
C 2211	Fabbricazione di pneumatici e camere d'aria, rigenerazione e ricostruzione di pneumatici	2	-	-	-	-	-	-	-	-	-	-	-	-	-	-	-	2,5	-	-	-	-	-	-	-	2,5
C 2219	Fabbricazione di altri prodotti in gomma	7	3	-	2	-	-	-	-	-	-	-	-	-	-	-	-	7,1	6,9	-	25,7	-	-	-	-	39,7
C 2221	Fabbricazione di lastre, fogli, tubi e profilati in materie plastiche	7	1	-	1	-	-	-	-	-	-	-	-	-	-	-	-	7,2	2,0	-	14,1	-	-	-	-	23,3
C 2222	Fabbricazione di imballaggi in materie plastiche	13	10	1	2	-	-	-	-	-	-	-	-	-	-	-	-	14,4	27,3	6,6	22,3	-	-	-	-	135,7
C 2223	Fabbricazione di altri articoli in plastica per l'edilizia	-	2	-	-	-	-	-	-	-	-	-	-	-	-	-	-	-	8,8	-	-	-	-	-	-	8,8
C 2229	Fabbricazione di altri articoli in materie plastiche	28	19	7	6	1	-	-	-	-	-	-	-	-	-	-	-	27,8	54,7	46,2	80,4	20,0	-	-	-	229,1
C 2312	Lavorazione e trasformazione del vetro piano	31	20	5	3	-	-	-	-	-	-	-	-	-	-	-	-	31,0	57,2	37,5	39,9	-	-	-	-	165,6
C 2313	Fabbricazione di vetro cavo	2	2	1	2	-	-	-	-	-	-	-	-	-	-	-	-	2,0	7,5	7,6	22,3	-	-	-	-	39,4
C 2314	Fabbricazione di fibre di vetro	-	-	-	1	-	-	-	-	-	-	-	-	-	-	-	-	-	-	-	8,3	-	-	-	-	8,3
C 2319	Fabbricazione e lavorazione di altro vetro (incluso vetro per usi tecnici), lavorazione di vetro cavo	6	2	1	-	-	-	-	-	-	-	-	-	-	-	-	-	6,3	6,4	8,0	-	-	-	-	-	20,8
C 2320	Fabbricazione di prodotti refrattari	-	1	1	-	-	-	-	-	-	-	-	-	-	-	-	-	-	3,0	5,6	-	-	-	-	-	8,6
C 2331	Fabbricazione di piastrelle in ceramica per pavimenti e rivestimenti	1	3	-	-	-	-	-	-	-	-	-	-	-	-	-	-	1,0	7,2	-	-	-	-	-	-	8,2
C 2332	Fabbricazione di mattoni, tegole ed altri prodotti per l'edilizia in terracotta	3	1	1	-	-	-	-	-	-	-	-	-	-	-	-	-	3,1	1,8	9,3	-	-	-	-	-	14,2
C 2341	Fabbricazione di prodotti in ceramica per usi domestici e ornamentali	29	11	-	2	-	-	-	-	-	-	-	-	-	-	-	-	29,2	29,5	-	28,8	-	-	-	-	87,4

Tavola 4.2.1 - Unità locali delle imprese e relativi addetti (media annua) per classe di attività economica (Ateco 2007), per classe di addetti. Napoli-Anno 2009 (valori assoluti)

Sezione	Classe	UNITA' LOCAU										ADDETTI					Totale					
		1 addetto	2 addetti	3 addetti	4 addetti	5 addetti	6-9 addetti	10-19 addetti	20-49 addetti	50-99 addetti	100-249 addetti	250 addetti e più	1 addetto	2-5 addetti	6-9 addetti	10-19 addetti		20-49 addetti	50-99 addetti	100-249 addetti	250 addetti e più	Totale
C 2342	Fabbricazione di articoli sanitari in ceramica	2	2	-	-	-	-	-	-	-	-	4	2,0	6,0	-	-	-	-	-	-	-	8,0
C 2344	Fabbricazione di altri prodotti in ceramica per uso tecnico e industriale	-	1	-	-	-	-	-	-	-	-	1	-	2,0	-	-	-	-	-	-	-	2,0
C 2349	Fabbricazione di altri prodotti in ceramica	4	1	-	-	-	-	-	-	-	-	5	4,0	2,0	-	-	-	-	-	-	-	6,0
C 2351	Produzione di cemento	1	-	-	-	-	-	-	-	-	-	1	1,0	-	-	-	-	-	-	-	-	1,0
C 2352	Produzione di calce e gesso	1	-	1	-	-	-	-	-	-	-	2	1,0	-	7,4	-	-	-	-	-	-	8,4
C 2361	Fabbricazione di prodotti in calcestruzzo per l'edilizia	-	3	4	-	-	1	-	-	-	-	4	-	11,0	-	-	30,3	-	-	-	-	41,3
C 2362	Fabbricazione di prodotti in gesso per l'edilizia	3	4	-	-	-	-	-	-	-	-	7	3,0	8,7	-	-	-	-	-	-	-	11,7
C 2363	Produzione di calcestruzzo pronto per l'uso	3	4	1	1	-	-	-	-	-	-	9	2,7	17,3	8,9	16,0	-	-	-	-	-	44,9
C 2364	Produzione di malta	1	-	-	-	-	-	-	-	-	-	1	1,0	-	-	-	-	-	-	-	-	1,0
C 2369	Fabbricazione di altri prodotti in calcestruzzo, gesso e cemento	1	-	1	-	-	-	-	-	-	-	2	1,0	-	9,3	-	-	-	-	-	-	10,3
C 2370	Taglio, modellatura e finitura di pietre	27	20	1	2	-	-	-	-	-	-	50	27,4	53,9	5,8	23,6	-	-	-	-	-	110,7
C 2391	Produzione di prodotti abrasivi	1	-	-	1	-	-	-	-	-	-	2	1,0	-	-	10,5	-	-	-	-	-	11,5
C 2399	Fabbricazione di altri prodotti in minerali non metalliferi nca	10	2	1	-	-	-	-	-	-	-	13	9,9	4,5	7,9	-	-	-	-	-	-	22,4
C 2410	Siderurgia	6	3	-	-	-	-	-	-	-	-	9	6,0	9,7	-	-	-	-	-	-	-	15,8
C 2420	Fabbricazione di tubi, condotti, profilati e relativi accessori in acciaio (esclusi quelli in acciaio colato)	-	2	3	-	-	-	-	-	-	-	5	-	5,9	24,9	-	-	-	-	-	-	30,8
C 2432	Laminazione a freddo di nastri	-	2	-	-	-	-	-	-	-	-	2	-	3,7	-	-	-	-	-	-	-	3,7
C 2433	Profilatura mediante formatura o piegatura a freddo; fabbricazione di pannelli stratificati in acciaio	6	2	2	1	2	-	-	-	-	-	13	6,4	3,7	17,0	10,2	46,6	-	-	-	-	83,8
C 2434	Trafilatura a freddo	1	-	-	-	-	-	-	-	-	-	1	1,0	-	-	-	-	-	-	-	-	1,0
C 2441	Produzione di metalli preziosi	2	7	-	-	-	-	-	-	-	-	9	2,1	19,9	-	-	-	-	-	-	-	22,0
C 2442	Produzione di alluminio	2	3	1	-	-	-	-	-	-	-	6	2,0	10,0	6,5	-	-	-	-	-	-	18,5
C 2443	Produzione di piombo, zinco e stagno e semilavorati	1	-	-	-	-	-	-	-	-	-	1	1,0	-	-	-	-	-	-	-	-	1,0
C 2445	Produzione di altri metalli non ferrosi	1	5	2	-	-	-	-	-	-	-	8	0,7	14,4	15,0	-	-	-	-	-	-	30,1
C 2453	Fusione di metalli leggeri	-	3	2	2	-	-	-	-	-	-	7	-	8,0	12,3	22,8	-	-	-	-	-	43,1
C 2454	Fusione di altri metalli non ferrosi	1	3	-	-	-	-	-	-	-	-	4	1,0	9,7	-	-	-	-	-	-	-	10,7
C 2511	Fabbricazione di strutture metalliche e di parti di strutture	29	36	13	18	5	1	-	-	-	-	102	29,9	111,7	92,1	231,7	153,3	50,0	-	-	-	688,6
C 2512	Fabbricazione di porte e finestre in metallo	162	78	13	10	3	-	-	-	-	-	266	161,4	225,5	91,2	122,4	81,5	-	-	-	-	682,0
C 2529	Fabbricazione di altre cisterne, serbatoi e contenitori in metallo	3	-	-	-	-	-	-	-	-	-	3	3,6	-	-	-	-	-	-	-	-	3,6
C 2540	Fabbricazione di armi e munizioni	-	-	-	-	1	-	-	-	-	-	1	-	-	-	13,0	-	-	-	-	-	13,0
C 2550	Fucineria, imbottitura, stampaggio e profilatura dei metalli; metallurgia delle polveri	6	3	1	1	1	1	-	-	-	-	12	6,0	8,0	6,0	18,8	20,6	-	-	-	59,4	
C 2561	Trattamento e rivestimento dei metalli	16	17	4	3	-	1	-	-	-	-	41	16,6	56,1	30,0	33,8	-	57,0	-	-	-	193,4
C 2562	Lavori di meccanica generale	25	31	6	12	6	-	-	-	-	-	80	24,2	82,0	39,9	153,8	179,0	-	-	-	-	478,7
C 2571	Fabbricazione di articoli di coltelleria e posateria	1	-	-	-	-	-	-	-	-	-	1	1,0	-	-	-	-	-	-	-	-	1,0
C 2572	Fabbricazione di serrature e cerniere	1	1	-	-	-	-	-	-	-	-	2	1,0	4,8	-	-	-	-	-	-	-	5,8
C 2573	Fabbricazione di utensileria	8	5	1	1	-	-	-	-	-	-	15	8,2	18,2	9,0	16,0	-	-	-	-	-	51,4
C 2591	Fabbricazione di bidoni in acciaio e di contenitori analoghi	-	-	-	-	-	-	-	-	-	-	-	-	-	-	-	-	-	-	-	-	-
C 2592	Fabbricazione di imballaggi leggeri in metallo	1	-	-	-	-	-	-	-	-	-	1	1,0	-	-	-	-	-	-	-	-	1,0
C 2593	Fabbricazione di prodotti fabbricati con fili metallici, catene e molle	4	1	-	2	1	-	-	-	-	-	8	3,5	4,0	-	25,7	25,3	-	-	-	-	58,4
C 2594	Fabbricazione di articoli di bulloneria	1	-	-	-	-	-	-	-	-	-	1	1,0	-	-	-	-	-	-	-	-	1,0
C 2599	Fabbricazione di altri prodotti in metallo nca	56	35	8	7	-	-	-	-	-	-	106	56,5	101,9	53,8	99,2	-	-	-	-	-	311,4
C 2611	Fabbricazione di componenti elettronici	3	7	-	-	-	-	-	-	-	-	10	3,0	19,1	-	-	-	-	-	-	-	22,2
C 2612	Fabbricazione di schede elettroniche assemblate	2	1	-	1	-	-	-	-	-	-	4	2,0	4,0	-	14,0	-	-	-	-	-	20,0
C 2620	Fabbricazione di computer e unità periferiche	2	3	1	-	-	-	-	-	-	-	6	2,0	6,7	6,2	-	-	-	-	-	-	14,9
C 2630	Fabbricazione di apparecchiature per le telecomunicazioni	7	4	1	3	1	-	-	-	-	-	16	7,0	9,6	8,9	36,3	45,9	-	-	-	-	107,8
C 2640	Fabbricazione di prodotti di elettronica di consumo audio e video	1	2	-	-	-	-	-	-	-	-	3	1,0	6,2	-	-	-	-	-	-	-	7,2
C 2651	Fabbricazione di strumenti e apparecchi di misurazione, prova e navigazione (esclusi quelli ottici)	1	3	2	-	-	1	-	-	-	-	7	1,0	10,7	12,0	-	-	50,0	-	-	-	73,7
C 2652	Fabbricazione di orologi	4	-	-	-	-	1	-	-	-	-	5	4,1	-	-	14,6	-	-	-	-	-	18,7
C 2660	Fabbricazione di strumenti per irradiazione, apparecchiature elettromedicali ed elettroterapeutiche	7	4	3	-	-	-	-	-	-	-	14	7,0	13,0	21,8	-	-	-	-	-	-	41,8

Tavola 4.2.1 - Unità locali delle imprese e relativi addetti (media annua) per classe di attività economica (Ateco 2007), per classe di addetti. Napoli-Anno 2009 (valori assoluti)

Sezione	Classe	UNITA' LOCAU										ADDETTI																	
		1 addetto		2-5 addetti		6-9 addetti		10-19 addetti		20-49 addetti		50-99 addetti		100-249 addetti		250 addetti e più		250 addetti e più		Totale									
		1	2-5	6-9	10-19	20-49	50-99	100-249	250 addetti e più	Totale	1 addetto	2-5 addetti	6-9 addetti	10-19 addetti	20-49 addetti	50-99 addetti	100-249 addetti	250 addetti e più	Totale	1 addetto	2-5 addetti	6-9 addetti	10-19 addetti	20-49 addetti	50-99 addetti	100-249 addetti	250 addetti e più	Totale	
C 2670	Fabbricazione di strumenti ottici e attrezzature fotografiche	-	-	-	-	-	-	-	-	-	-	-	-	-	-	-	-	-	4,6	-	-	-	-	-	-	-	-	4,6	
C 2680	Fabbricazione di supporti magnetici ed ottici	-	-	1	-	-	-	-	-	-	-	-	-	-	-	-	-	-	4,6	5,0	14,3	12,0	41,0	68,9	-	-	-	145,8	
C 2711	Fabbricazione di motori, generatori e trasformatori elettrici	5	1	2	1	1	1	1	-	-	-	-	-	-	-	-	-	4,6	-	5,7	23,2	-	-	-	-	-	84,4		
C 2712	Fabbricazione di apparecchiature per le reti di distribuzione e il controllo dell'elettricità	1	2	1	-	-	-	-	-	-	-	-	-	-	-	-	-	1,4	8,2	8,8	-	-	-	-	-	-	18,3		
C 2732	Fabbricazione di altri fili e cavi elettrici ed elettronici	-	3	-	1	-	-	-	-	-	-	-	-	-	-	-	-	-	8,9	-	14,9	-	-	-	-	-	23,8		
C 2733	Fabbricazione di attrezzature per cablaggio	1	1	1	1	-	-	-	-	-	-	-	-	-	-	-	-	1,0	1,8	6,3	12,7	-	-	-	-	-	21,8		
C 2740	Fabbricazione di apparecchiature per illuminazione	14	14	2	1	1	-	-	-	-	-	-	-	-	-	-	-	14,0	42,1	14,7	12,3	21,8	-	-	-	-	104,8		
C 2751	Fabbricazione di elettrodomestici	-	-	-	-	-	-	-	-	-	-	-	-	-	-	-	-	-	-	-	-	-	-	-	-	-	623,0		
C 2752	Fabbricazione di apparecchi per uso domestico non elettrici	2	-	-	-	-	-	-	-	-	-	-	-	-	-	-	-	2,0	-	-	-	-	-	-	-	-	2,0		
C 2790	Fabbricazione di altre apparecchiature elettriche	4	7	4	2	2	-	-	-	-	-	-	-	-	-	-	-	4,1	23,0	29,1	30,0	56,2	-	-	-	-	738,4		
C 2811	Fabbricazione di motori e turbine (esclusi i motori per aeromobili, veicoli e motocicli)	-	2	-	1	-	-	-	-	1	1	-	-	-	-	-	-	-	4,9	-	-	11,5	-	-	-	-	171,1	248,5	
C 2812	Fabbricazione di apparecchiature fluidodinamiche	-	-	-	-	-	-	-	-	-	-	-	-	-	-	-	-	-	-	-	-	-	-	-	-	-	-	-	
C 2813	Fabbricazione di altre pompe e compressori	1	1	-	-	-	1	-	-	-	-	-	-	-	-	-	-	1,0	3,1	-	12,0	-	-	-	-	-	16,1		
C 2814	Fabbricazione di altri rubinetti e valvole	-	-	-	1	-	-	-	-	-	-	-	-	-	-	-	-	-	-	8,8	-	-	-	-	-	-	8,8	-	
C 2815	Fabbricazione di cuscinetti, ingranaggi e organi di trasmissione (esclusi quelli idraulici)	-	-	-	1	1	1	1	-	-	-	-	-	-	-	-	-	-	-	9,3	15,9	21,5	-	-	-	-	46,8	-	
C 2821	Fabbricazione di forni, bruciatori e sistemi di riscaldamento	-	-	1	1	-	-	-	-	-	-	-	-	-	-	-	-	-	4,1	7,6	-	-	-	-	-	-	11,7	-	
C 2822	Fabbricazione di macchine e apparecchi di sollevamento e movimentazione	2	3	1	1	1	3	-	-	-	-	-	-	-	-	-	-	2,0	9,9	7,0	10,0	85,9	-	-	-	-	114,8	-	
C 2823	Fabbricazione di macchine ed attrezzature per ufficio (esclusi computer e unità periferiche)	1	2	-	-	-	-	-	-	-	-	-	-	-	-	-	-	1,0	4,5	-	-	-	-	-	-	-	5,5	-	
C 2825	Fabbricazione di attrezzature di uso non domestico per la refrigerazione e la ventilazione	7	5	1	1	-	-	-	-	-	-	-	-	-	-	-	-	7,3	16,0	6,0	13,1	-	-	-	-	-	42,4	-	
C 2829	Fabbricazione di altre macchine di impiego generale nca	10	5	3	5	3	-	-	-	-	-	-	-	-	-	-	-	10,6	16,8	24,0	74,3	97,0	-	-	-	-	222,6	-	
C 2841	Fabbricazione di macchine utensili per la formatura dei metalli	1	-	-	-	-	-	-	-	-	-	-	-	-	-	-	-	1,0	-	-	-	-	-	-	-	-	1,0	-	
C 2849	Fabbricazione di altre macchine utensili	1	2	-	-	-	-	-	-	-	-	-	-	-	-	-	-	1,0	6,0	-	-	-	-	-	-	-	7,0	-	
C 2891	Fabbricazione di macchine per la metallurgia	3	2	1	2	1	1	-	-	-	-	-	-	-	-	-	-	3,0	3,4	7,3	22,3	35,4	93,0	-	-	-	164,4	-	
C 2892	Fabbricazione di macchine da miniera, cava e cantiere	-	-	-	-	-	-	-	-	-	-	-	-	-	-	-	-	-	-	5,1	-	-	-	-	-	-	5,1	-	
C 2893	Fabbricazione di macchine per l'industria alimentare, delle bevande e del tabacco	6	6	-	4	-	-	-	-	-	-	-	-	-	-	-	-	6,1	16,2	-	61,0	-	-	-	-	-	83,2	-	
C 2894	Fabbricazione di macchine per le industrie tessili, dell'abbigliamento e del cuoio (incluse parti e accessori)	1	2	-	-	-	-	-	-	-	-	-	-	-	-	-	-	1,0	7,5	-	-	-	-	-	-	-	8,5	-	
C 2895	Fabbricazione di macchine per l'industria della carta e del cartone (incluse parti e accessori)	-	-	-	1	1	-	-	-	-	-	-	-	-	-	-	-	-	-	-	9,0	10,8	-	-	-	-	-	19,8	-
C 2899	Fabbricazione di macchine per impieghi speciali nca (incluse parti e accessori)	3	-	-	-	-	-	-	-	1	-	-	-	-	-	-	-	3,3	-	-	-	21,9	-	-	-	-	-	25,2	-
C 2910	Fabbricazione di autoveicoli	-	-	-	-	-	-	-	-	-	-	-	-	-	-	-	-	-	-	-	-	-	-	-	-	-	-	380,7	-
C 2920	Fabbricazione di carrozzerie per autoveicoli, rimorchi e semirimorchi	1	1	-	-	-	-	-	-	1	-	-	-	-	-	-	-	1,0	4,0	-	-	-	-	-	-	-	-	5,0	-
C 2932	Fabbricazione di altre parti ed accessori per autoveicoli	1	6	1	-	-	-	-	-	-	-	-	-	-	-	-	-	1,0	19,3	5,6	-	-	-	-	-	-	-	890,6	-
C 3011	Costruzione di navi e di strutture galleggianti	3	4	2	1	4	1	-	-	-	-	-	-	-	-	-	-	3,0	12,9	16,6	15,3	103,8	50,5	-	-	-	202,2	-	
C 3012	Costruzione di imbarcazioni da diporto e sportive	8	7	3	3	3	1	-	-	-	-	-	-	-	-	-	-	8,3	18,4	20,9	37,9	40,0	-	-	-	-	125,5	-	
C 3020	Costruzione di locomotive e di materiale rotabile ferro-tranviario	2	1	-	-	-	-	-	-	1	1	-	-	-	-	-	-	2,4	3,4	-	-	41,0	53,9	-	-	-	879,0	979,7	
C 3030	Fabbricazione di aeromobili, di veicoli spaziali e dei relativi dispositivi	3	1	2	1	2	1	1	1	1	1	-	-	-	-	-	-	3,0	3,5	13,8	10,3	48,3	54,6	243,0	-	-	864,8	-	
C 3091	Fabbricazione di motocicli (inclusi i motori)	-	-	-	-	-	1	-	-	-	-	-	-	-	-	-	-	-	-	-	14,3	-	-	-	-	-	14,3	-	
C 3092	Fabbricazione di biciclette e veicoli per invalidi	-	-	-	-	-	1	-	-	-	-	-	-	-	-	-	-	-	-	-	13,0	-	-	-	-	-	13,0	-	
C 3101	Fabbricazione di mobili per ufficio e negozi	10	12	1	-	-	1	-	-	1	-	-	-	-	-	-	-	10,3	32,0	8,5	-	33,5	59,4	-	-	-	143,6	-	
C 3102	Fabbricazione di mobili per cucina	10	1	1	1	-	-	-	-	-	-	-	-	-	-	-	-	10,4	2,0	5,9	-	-	-	-	-	-	18,3	-	
C 3103	Fabbricazione di materassi	1	-	-	2	-	-	-	-	-	-	-	-	-	-	-	-	1,0	-	-	23,9	-	-	-	-	-	24,9	-	
C 3109	Fabbricazione di altri mobili	62	43	5	1	-	-	-	-	-	-	-	-	-	-	-	-	60,8	122,3	33,8	17,0	-	-	-	-	-	234,0	-	
C 3212	Fabbricazione di oggetti di gioielleria e oreficeria e articoli connessi	121	43	4	3	-	-	-	-	-	-	-	-	-	-	-	-	121,7	113,9	29,6	39,8	-	-	-	-	-	304,9	-	
C 3213	Fabbricazione di bigiotteria e articoli simili	17	7	1	2	-	-	-	-	-	-	-	-	-	-	-	-	17,1	18,8	5,6	21,3	-	-	-	-	-	62,8	-	





Tavola 4.2.1 - Unità locali delle imprese e relativi addetti (media annua) per classe di attività economica (Ateco 2007), per classe di addetti. Napoli-Anno 2009 (valori assoluti)

Sezione	Classe	UNITA' LOCAU										ADDETTI					Totale						
		1	2-5	6-9	10-19	20-49	50-99	100-249	250						250								
		addetto	addetti	addetti	addetti	addetti	addetti	addetti	addetti e più	Totale	1 addetto	2-5 addetti	6-9 addetti	10-19 addetti	20-49 addetti	50-99 addetti		100-249 addetti	addetti e più				
F	4332	43	33	5	4	2	-	-	-	-	-	-	87	44,3	98,7	39,0	51,8	40,1	-	-	-	273,8	
F	4333	30	25	1	3	-	-	-	-	-	-	-	59	31,1	67,3	8,0	32,1	-	-	-	-	-	138,5
F	4334	26	10	3	-	1	-	-	-	-	-	-	40	27,1	25,5	18,8	-	21,4	-	-	-	-	92,8
F	4339	354	390	69	39	10	1	-	-	-	-	-	863	368,5	1.091,4	492,6	522,6	283,4	73,5	-	-	-	2.832,0
F	4391	4	7	4	2	1	-	-	-	-	-	-	18	4,0	19,3	27,3	25,8	43,3	-	-	-	-	119,7
F	4399	36	26	11	13	5	2	-	-	-	-	-	93	36,8	73,1	84,5	180,1	158,8	117,3	-	-	-	650,6
G	4511	171	70	15	13	12	-	-	-	-	-	-	281	168,7	196,4	102,5	171,8	319,9	-	-	-	-	958,2
G	4519	5	-	-	-	2	-	-	-	-	-	-	7	5,0	-	-	62,4	-	-	-	-	-	67,4
G	4520	631	281	34	13	5	-	-	-	-	-	-	964	635,6	754,5	237,7	170,9	127,5	-	-	-	-	1.926,1
G	4531	69	45	8	7	2	-	-	-	-	-	-	131	69,5	132,2	53,1	93,1	54,7	-	-	-	-	402,5
G	4532	75	42	5	1	-	-	-	-	-	-	-	123	74,9	119,2	31,7	12,4	-	-	-	-	-	238,2
G	4540	102	63	8	5	-	-	-	-	-	-	-	178	101,8	168,4	58,3	73,8	-	-	-	-	-	402,3
G	4611	34	6	-	-	-	-	-	-	-	-	-	40	34,2	12,5	-	-	-	-	-	-	-	46,7
G	4612	178	41	2	1	-	-	-	-	-	-	-	222	178,4	102,8	11,8	19,0	-	-	-	-	-	311,9
G	4613	173	52	1	2	-	-	-	-	-	-	-	228	174,1	141,7	8,0	27,8	-	-	-	-	-	351,5
G	4614	209	29	1	2	-	-	-	-	-	-	-	241	208,6	68,0	6,8	22,9	-	-	-	-	-	306,3
G	4615	437	85	3	2	-	-	-	-	-	-	-	527	435,8	214,8	17,3	31,3	-	-	-	-	-	699,4
G	4616	704	179	13	4	-	-	-	-	-	-	-	900	703,1	439,9	92,7	44,4	-	-	-	-	-	1.280,1
G	4617	600	72	2	-	-	-	-	-	-	-	-	674	597,0	184,3	11,9	-	-	-	-	-	-	793,3
G	4618	1.207	140	11	1	-	-	-	-	-	-	-	1.359	1.200,8	333,1	82,2	10,7	-	-	-	-	-	1.626,7
G	4619	719	89	8	2	1	-	-	-	-	-	-	819	716,0	225,5	56,7	28,6	26,9	-	-	-	-	1.053,7
G	4621	5	11	2	2	-	-	-	-	-	-	-	20	5,0	31,1	15,8	20,8	-	-	-	-	-	72,7
G	4622	19	10	1	-	-	-	-	-	-	-	-	30	19,9	21,3	7,3	-	-	-	-	-	-	48,6
G	4623	4	1	-	-	-	-	-	-	-	-	-	5	4,3	3,1	-	-	-	-	-	-	-	7,3
G	4624	48	17	2	-	-	-	-	-	-	-	-	67	48,1	42,2	14,5	-	-	-	-	-	-	104,8
G	4631	41	27	3	-	-	1	-	-	-	-	-	72	41,8	69,3	21,3	-	-	57,0	-	-	-	189,3
G	4632	31	24	4	4	-	-	-	-	-	-	-	63	31,5	71,1	30,2	57,0	-	-	-	-	-	189,8
G	4633	28	19	1	3	1	-	-	-	-	-	-	52	28,0	51,4	7,0	44,0	34,0	-	-	-	-	164,3
G	4634	31	20	4	3	-	-	-	-	-	-	-	58	31,1	50,7	26,9	43,5	-	-	-	-	-	152,1
G	4636	23	17	1	-	-	-	-	-	-	-	-	41	23,2	53,1	6,0	-	-	-	-	-	-	82,2
G	4637	14	6	2	1	-	-	-	-	-	-	-	23	13,8	14,6	12,7	10,0	-	-	-	-	-	51,1
G	4638	45	41	8	5	2	-	-	-	-	-	-	101	45,1	115,6	57,1	57,4	42,3	-	-	-	-	317,5
G	4639	24	19	10	2	3	-	-	-	-	-	-	58	24,0	56,9	72,2	32,7	89,8	-	-	-	-	275,6
G	4641	60	37	3	6	2	-	-	-	-	-	-	108	61,5	106,8	21,4	90,8	42,8	-	-	-	-	323,3
G	4642	473	237	15	10	3	-	-	-	-	-	-	738	475,2	587,4	112,9	125,7	81,9	-	-	-	-	1.383,1
G	4643	63	48	5	3	2	-	-	-	-	-	-	121	62,6	131,6	37,8	34,1	43,4	-	-	-	-	309,4
G	4644	64	35	6	3	1	-	-	-	-	-	-	109	64,9	109,5	42,8	48,7	20,8	-	-	-	-	286,7
G	4645	41	30	5	3	1	-	-	-	-	-	-	80	40,7	77,7	32,3	42,1	40,0	-	-	-	-	232,8
G	4646	89	101	17	20	1	1	-	-	-	-	-	229	89,7	260,1	119,2	256,5	34,4	73,0	-	-	-	833,0
G	4647	72	45	10	2	-	1	-	-	-	-	-	130	71,6	122,3	71,3	23,0	-	-	-	-	-	345,1

Tavola 4.2.1 - Unità locali delle imprese e relativi addetti (media annua) per classe di attività economica (Ateco 2007), per classe di addetti. Napoli-Anno 2009 (valori assoluti)

Sezione	Classe	UNITA' LOCAU											ADDETTI					Totale								
		1	2-5	6-9	10-19	20-49	50-99	100-249	250						250 addetti e più											
		addetto	addetti	addetti	addetti	addetti	addetti	addetti	addetti	1 addetto	2-5 addetti	6-9 addetti	10-19 addetti	20-49 addetti		50-99 addetti	100-249 addetti									
G 4648	Commercio all'ingrosso di orologi e di gioielleria	104	49	6	-	-	-	-	-	-	-	-	-	159	106,2	115,8	38,4	-	-	-	-	-	-	250 addetti e più	260,3	
G 4649	Commercio all'ingrosso di altri beni di consumo	305	182	17	12	3	-	-	-	-	-	-	-	519	308,7	506,2	123,8	139,6	83,1	-	-	-	-	-	-	1.161,5
G 4651	Commercio all'ingrosso di computer, apparecchiature informatiche periferiche e di software	122	84	17	10	3	1	-	-	-	-	-	-	237	125,5	221,4	123,6	118,6	86,6	77,9	-	-	-	-	-	753,5
G 4652	Commercio all'ingrosso di apparecchiature elettroniche per telecomunicazioni e componenti elettronici	33	28	2	1	-	-	-	-	-	-	-	-	64	34,1	71,9	12,0	12,2	-	-	-	-	-	-	-	130,2
G 4661	Commercio all'ingrosso di macchinari, attrezzature e forniture agricole	3	2	-	-	-	-	-	-	-	-	-	-	5	3,0	4,0	-	-	-	-	-	-	-	-	-	7,0
G 4662	Commercio all'ingrosso di macchine utensili	24	23	6	1	-	-	-	-	-	-	-	-	54	24,5	60,7	41,3	10,0	-	-	-	-	-	-	-	136,5
G 4663	Commercio all'ingrosso di macchinari per l'estrazione, l'edilizia e l'ingegneria civile	11	7	2	1	-	-	-	-	-	-	-	-	21	11,0	16,8	11,3	15,3	-	-	-	-	-	-	-	54,4
G 4664	Commercio all'ingrosso di macchinari per l'industria tessile, di macchine per cucire e per maglieria	2	9	-	-	-	-	-	-	-	-	-	-	11	2,0	27,0	-	-	-	-	-	-	-	-	-	29,0
G 4665	Commercio all'ingrosso di mobili per ufficio e negozi	15	3	1	-	-	-	-	-	-	-	-	-	19	14,2	11,0	7,9	-	-	-	-	-	-	-	-	33,1
G 4666	Commercio all'ingrosso di altre macchine e attrezzature per ufficio	43	32	4	3	-	1	-	-	-	-	-	-	83	42,8	91,7	28,9	41,6	-	97,1	-	-	-	-	-	302,0
G 4669	Commercio all'ingrosso di altri macchinari e attrezzature	55	51	10	11	1	-	-	-	-	-	-	-	128	55,4	146,9	67,8	143,5	36,8	-	-	-	-	-	-	450,5
G 4671	Commercio all'ingrosso di combustibili solidi, liquidi, gassosi e di prodotti derivati	28	22	8	9	1	1	-	-	-	-	-	-	69	29,1	65,1	56,9	124,7	34,1	67,9	-	-	-	-	-	377,8
G 4672	Commercio all'ingrosso di metalli e di minerali metalliferi	31	25	7	-	-	-	-	-	-	-	-	-	63	32,3	78,0	47,2	-	-	-	-	-	-	-	-	157,4
G 4673	Commercio all'ingrosso di legname e di materiali da costruzione, apparecchi igienico-sanitari, vetro bianco, vernici e colori	91	89	16	13	3	-	-	-	-	-	-	-	212	92,1	249,8	117,4	161,4	95,8	-	-	-	-	-	-	716,5
G 4674	Commercio all'ingrosso di ferramenta, di apparecchi e accessori per impianti idraulici e di riscaldamento	63	50	11	9	1	2	-	-	-	-	-	-	136	63,2	141,9	79,6	128,5	31,0	126,5	-	-	-	-	-	570,7
G 4675	Commercio all'ingrosso di prodotti chimici	14	5	2	1	-	-	-	-	-	-	-	-	22	14,3	13,3	12,2	12,0	-	-	-	-	-	-	-	51,7
G 4676	Commercio all'ingrosso di altri prodotti intermedi	24	14	1	1	-	-	-	-	-	-	-	-	40	24,5	38,1	7,7	15,0	-	-	-	-	-	-	-	85,3
G 4677	Commercio all'ingrosso di rottami e cascami	15	10	1	-	-	-	-	-	-	-	-	-	26	14,5	32,2	9,2	-	-	-	-	-	-	-	-	55,9
G 4690	Commercio all'ingrosso non-specializzato	141	81	16	10	-	-	-	-	-	-	-	-	248	141,0	225,2	113,0	120,5	-	-	-	-	-	-	-	599,6
G 4711	Commercio al dettaglio in esercizi non specializzati con prevalenza di prodotti alimentari e bevande	621	359	75	80	27	5	-	-	-	-	-	-	1.167	622,8	981,1	531,6	1.076,5	717,7	343,3	-	-	-	-	-	4.272,9
G 4719	Commercio al dettaglio in altri esercizi non specializzati	97	35	2	8	4	1	-	-	-	-	-	-	147	97,9	90,4	14,3	120,8	136,4	70,0	-	-	-	-	-	529,6
G 4721	Commercio al dettaglio di frutta e verdura in esercizi specializzati	425	67	1	-	-	-	-	-	-	-	-	-	493	422,4	155,2	7,0	-	-	-	-	-	-	-	-	584,6
G 4722	Commercio al dettaglio di carni e di prodotti a base di carne in esercizi specializzati	530	180	7	1	-	-	-	-	-	-	-	-	718	528,1	439,9	44,7	9,8	-	-	-	-	-	-	-	1.022,4
G 4723	Commercio al dettaglio di pesci, crostacei e molluschi in esercizi specializzati	129	49	-	-	-	-	-	-	-	-	-	-	178	128,7	121,5	-	-	-	-	-	-	-	-	-	250,2
G 4724	Commercio al dettaglio di pane, torte, dolciumi e confetteria in esercizi specializzati	117	57	8	4	-	-	-	-	-	-	-	-	186	118,1	148,7	57,2	49,8	-	-	-	-	-	-	-	373,8
G 4725	Commercio al dettaglio di bevande in esercizi specializzati	134	36	1	-	-	-	-	-	-	-	-	-	171	132,7	84,3	8,0	-	-	-	-	-	-	-	-	225,0
G 4726	Commercio al dettaglio di prodotti del tabacco in esercizi specializzati	194	309	12	-	-	-	-	-	-	-	-	-	515	194,1	821,6	80,4	-	-	-	-	-	-	-	-	1.096,1
G 4729	Commercio al dettaglio di altri prodotti alimentari in esercizi specializzati	336	162	10	3	1	-	-	-	-	-	-	-	512	334,9	409,1	70,9	32,8	24,8	-	-	-	-	-	-	872,4
G 4730	Commercio al dettaglio di carburante per autotrazione in esercizi specializzati	108	152	11	6	1	-	-	-	-	-	-	-	278	114,3	405,8	77,8	82,1	28,8	-	-	-	-	-	-	708,7
G 4741	Commercio al dettaglio di computer, unità periferiche, software e attrezzature per ufficio in esercizi specializzati	66	18	2	-	-	-	-	-	1	-	-	-	87	64,7	43,0	13,8	-	-	-	85,6	-	-	-	-	207,0
G 4742	Commercio al dettaglio di apparecchiature per le telecomunicazioni e la telefonia in esercizi specializzati	91	63	3	2	-	-	-	-	-	-	-	-	159	92,9	161,0	19,8	20,8	-	-	-	-	-	-	-	294,5
G 4743	Commercio al dettaglio di apparecchiature audio e video in esercizi specializzati	22	11	3	2	-	-	-	-	-	-	-	-	38	21,6	33,4	21,1	27,6	-	-	-	-	-	-	-	103,7
G 4751	Commercio al dettaglio di prodotti tessili in esercizi specializzati	197	66	9	2	-	-	-	-	-	-	-	-	274	197,8	173,3	62,2	30,4	-	-	-	-	-	-	-	463,7
G 4752	Commercio al dettaglio di ferramenta, vernici, vetro piano e materiali da costruzione in esercizi specializzati	272	107	8	3	2	-	-	-	-	-	-	-	392	270,4	272,3	58,2	35,8	44,3	-	-	-	-	-	-	681,0
G 4753	Commercio al dettaglio di tappeti, scendiletto e rivestimenti per pavimenti e pareti (moquette, linoleum) in esercizi specializzati	23	8	-	-	-	-	-	-	-	-	-	-	31	23,4	21,7	-	-	-	-	-	-	-	-	-	45,0
G 4754	Commercio al dettaglio di elettrodomestici in esercizi specializzati	48	20	4	5	1	-	-	-	-	-	-	-	78	48,3	54,5	30,9	59,5	41,1	-	-	-	-	-	-	234,4
G 4759	Commercio al dettaglio di mobili, di articoli per l'illuminazione e altri articoli per la casa in esercizi specializzati	523	222	25	7	1	-	-	-	-	-	-	-	778	516,5	570,5	171,4	78,9	37,0	-	-	-	-	-	-	1.374,3

Tavola 4.2.1 - Unità locali delle imprese e relativi addetti (media annua) per classe di attività economica (Ateco 2007), per classe di addetti. Napoli-Anno 2009 (valori assoluti)

Sezione	Classe	UNITA' LOCAU											ADDETTI					Totale					
		1	2-5	6-9	10-19	20-49	50-99	100-249	250						250 addetti e più								
		addetto	addetti	addetti	addetti	addetti	addetti	addetti	addetti	1 addetto	2-5 addetti	6-9 addetti	10-19 addetti	20-49 addetti		50-99 addetti	100-249 addetti						
G	4761	43	31	2	3	3	1	1	1	1	1	1	80	42,3	80,7	15,3	37,9	53,1	-	-	229,3		
G	4762	352	96	2	2	1	1	1	1	1	1	1	451	350,1	238,8	14,8	-	25,3	-	-	629,0		
G	4763	27	4	-	1	1	1	1	1	1	1	1	32	26,7	9,5	-	9,8	-	-	-	45,9		
G	4764	86	46	5	5	5	1	1	1	1	1	1	143	87,0	122,2	33,9	59,4	23,2	-	-	325,6		
G	4765	72	42	6	3	3	1	1	1	1	1	1	124	72,3	101,4	40,9	33,5	23,3	-	-	271,4		
G	4771	1.459	800	108	50	10	2	2	2	2	2	2	2.429	1.471,0	2.153,2	735,9	616,3	273,6	131,9	-	-	5.381,8	
G	4772	339	222	31	12	2	2	2	2	2	2	2	606	341,6	597,0	221,8	155,6	44,2	-	-	1.360,2		
G	4773	36	180	80	28	2	2	2	2	2	2	2	326	36,1	615,9	555,4	348,3	44,3	-	-	1.599,9		
G	4774	37	26	2	4	4	4	4	4	4	4	4	69	36,5	69,6	12,9	53,4	-	-	-	172,4		
G	4775	236	88	18	5	5	1	1	1	1	1	1	348	237,8	248,4	121,8	60,6	22,8	-	-	691,4		
G	4776	252	36	1	-	-	-	-	-	-	-	-	289	251,5	78,0	8,4	-	-	-	-	338,0		
G	4777	310	145	8	4	4	1	1	1	1	1	1	468	310,7	389,0	56,8	54,9	-	-	-	861,5		
G	4778	940	289	18	4	1	1	1	1	1	1	1	1.253	935,3	716,5	127,7	46,3	46,3	79,4	-	-	1.951,3	
G	4779	77	17	-	-	-	-	-	-	-	-	-	94	75,4	36,6	-	-	-	-	-	112,0		
G	4781	125	13	1	1	1	1	1	1	1	1	1	139	125,3	28,3	6,3	-	-	-	-	159,8		
G	4782	316	13	-	-	-	-	-	-	-	-	-	329	314,9	30,3	-	-	-	-	-	345,2		
G	4789	361	8	-	-	-	-	-	-	-	-	-	369	357,1	15,0	-	-	-	-	-	372,1		
G	4791	62	15	2	2	2	2	2	2	2	2	2	79	61,7	34,7	-	22,6	-	-	-	119,0		
G	4799	91	19	2	1	1	1	1	1	1	1	1	115	92,5	48,0	11,4	-	26,0	95,2	105,0	378,1		
H	4910	-	-	-	1	1	2	4	1	9	9	9	9	-	-	-	17,8	29,7	152,6	650,9	1.800,0		
H	4920	-	1	1	-	-	-	-	-	2	2	2	2	-	-	3,1	7,1	-	-	-	10,2		
H	4931	10	17	9	9	8	9	7	8	7	7	7	77	10,4	62,9	72,3	132,7	302,7	584,2	1.045,7	3.916,1	6.127,1	
H	4932	18	15	6	3	1	1	5	4	5	4	5	53	17,9	43,4	41,0	38,8	19,9	69,3	752,8	2.092,4	3.075,5	
H	4939	23	19	6	3	2	-	-	-	5	5	5	53	23,7	55,5	41,9	31,3	50,1	-	-	-	202,5	
H	4941	323	257	84	53	30	3	-	-	750	750	750	750	329,1	763,8	605,4	715,7	931,7	184,2	-	-	3.529,8	
H	4942	17	14	2	1	1	1	1	1	35	35	35	35	17,7	42,2	13,0	13,2	20,2	-	-	-	106,2	
H	4950	-	-	-	-	-	-	-	-	1	1	1	1	-	-	-	-	42,3	-	-	-	42,3	
H	5010	11	16	1	2	2	2	3	4	41	41	41	41	11,4	43,5	8,2	26,3	44,2	159,7	522,7	2.936,2	3.752,2	
H	5020	4	8	5	9	7	3	6	1	43	43	43	43	4,2	28,0	35,2	121,2	217,2	222,0	999,7	382,0	2.009,3	
H	5110	5	6	-	2	1	-	-	-	14	14	14	14	4,9	16,9	-	34,0	21,5	-	-	-	77,3	
H	5210	19	17	7	7	3	-	-	-	53	53	53	53	19,8	51,9	49,5	94,8	76,7	-	-	-	292,7	
H	5221	241	197	37	20	13	9	5	1	523	523	523	523	242,6	569,7	232,8	257,3	395,1	614,8	861,3	386,6	3.580,2	
H	5222	29	21	17	15	4	2	1	-	89	89	89	89	29,5	55,6	122,1	184,4	152,8	113,4	122,5	-	780,3	
H	5223	6	3	1	2	1	2	1	2	18	18	18	18	6,0	7,0	7,9	28,1	39,3	161,9	164,6	835,8	1.250,5	
H	5224	20	25	12	11	10	4	2	1	85	85	85	85	20,2	78,7	88,6	147,8	291,0	257,2	235,3	373,0	1.491,7	
H	5229	113	118	32	22	4	-	1	1	291	291	291	291	114,3	364,8	233,1	264,3	107,9	-	110,0	281,9	1.476,2	
H	5310	1	4	26	20	6	1	3	4	65	65	65	65	1,0	17,0	189,4	240,5	174,4	52,1	476,0	2.222,6	3.372,9	
H	5320	53	10	7	5	2	-	1	-	78	78	78	78	54,7	35,3	50,1	70,9	67,9	-	120,0	-	398,9	
H	5510	77	88	36	26	23	11	2	-	263	263	263	263	80,0	270,7	256,0	317,4	623,6	776,3	293,9	-	2.617,9	
I	5520	73	45	5	1	-	-	-	-	124	124	124	124	75,8	128,3	37,6	13,9	-	-	-	-	255,6	
I	5530	3	3	-	-	-	-	-	-	6	6	6	6	3,2	6,1	-	-	-	-	-	-	9,3	
I	5590	5	-	-	-	-	-	-	-	6	6	6	6	5,1	-	-	-	-	67,5	-	-	-	72,6
I	5610	675	631	133	118	32	3	-	-	1.592	1.592	1.592	1.592	686,1	1.821,6	960,6	1.540,9	932,8	194,8	-	-	6.136,8	
I	5621	13	23	6	5	11	-	-	-	58	58	58	58	13,2	66,7	43,0	63,6	324,7	-	-	-	511,2	

Tavola 4.2.1 - Unità locali delle imprese e relativi addetti (media annua) per classe di attività economica (Ateco 2007), per classe di addetti. Napoli-Anno 2009 (valori assoluti)

Sezione	Classe	UNITA' LOCAU													ADDETTI					Totale						
		1 addetto	2-5 addetti	6-9 addetti	10-19 addetti	20-49 addetti	50-99 addetti	100-249 addetti	250 addetti e più	1 addetto	2-5 addetti	6-9 addetti	10-19 addetti	20-49 addetti	50-99 addetti	100-249 addetti	250 addetti e più									
I	5629	Mense e catering continuativo su base contrattuale	13	16	7	4	9	6	4	-	-	-	-	-	-	-	-	13,6	42,2	50,4	63,0	298,4	433,0	577,5	-	1.478,0
J	5630	Bar e altri esercizi simili senza cucina	654	636	76	35	6	1	-	-	-	-	-	-	-	-	-	660,2	1.760,5	548,1	411,5	162,7	74,9	-	-	3.618,0
J	5811	Edizione di libri	43	21	6	7	-	-	-	-	-	-	-	-	-	-	-	43,8	60,4	44,3	92,0	-	-	-	-	240,5
J	5812	Pubblicazione di elenchi e mailing list	-	-	-	-	-	-	-	-	-	-	-	-	-	-	-	-	-	-	-	44,2	-	-	-	44,2
J	5813	Edizione di quotidiani	4	5	-	3	1	-	1	-	-	-	-	-	-	-	-	4,0	15,9	-	45,6	24,7	-	126,7	-	216,9
J	5814	Edizione di riviste e periodici	27	13	5	3	1	-	-	-	-	-	-	-	-	-	-	27,6	32,5	31,9	34,6	23,1	-	-	-	149,6
J	5819	Altre attività editoriali	5	3	-	-	2	-	-	-	-	-	-	-	-	-	-	5,0	5,6	-	60,0	-	-	-	-	70,6
J	5829	Edizione di altri software	1	3	-	2	1	1	-	-	-	-	-	-	-	-	-	1,0	6,9	-	22,9	29,3	56,0	-	-	116,1
J	5911	Attività di produzione cinematografica, di video e di programmi televisivi	54	12	5	6	1	1	-	-	-	-	-	-	-	-	-	53,7	33,7	34,4	76,6	24,1	50,6	-	-	273,0
J	5912	Attività di post-produzione cinematografica, di video e di programmi televisivi	1	-	1	-	-	-	-	-	-	-	-	-	-	-	-	1,0	-	8,3	-	-	-	-	-	9,3
J	5913	Attività di distribuzione cinematografica, di video e di programmi televisivi	7	1	-	-	-	-	-	-	-	-	-	-	-	-	-	6,7	2,0	-	-	-	-	-	-	8,7
J	5914	Attività di proiezione cinematografica	8	8	2	-	-	-	-	-	-	-	-	-	-	-	-	8,1	27,6	15,2	-	-	-	-	-	50,9
J	5920	Attività di registrazione sonora e di editoria musicale	18	6	1	-	-	-	-	-	-	-	-	-	-	-	-	18,0	15,3	8,2	-	-	-	-	-	41,5
J	6010	Trasmissioni radiofoniche	6	5	3	2	-	-	-	-	-	-	-	-	-	-	-	6,1	15,0	21,7	23,6	-	-	-	-	66,3
J	6020	Attività di programmazione e trasmissioni televisive	6	9	3	3	1	-	-	-	-	-	-	-	-	-	-	5,8	34,5	21,7	49,1	21,0	-	-	-	638,0
J	6110	Telecomunicazioni fisse	4	6	4	4	8	1	3	1	3	1	3	1	3	1	3	3,9	18,0	28,6	50,4	244,3	68,7	480,6	2.448,9	3.343,4
J	6120	Telecomunicazioni mobili	-	-	-	-	-	-	-	-	-	-	-	-	-	-	-	-	-	-	-	109,1	79,0	-	-	195,0
J	6130	Telecomunicazioni satellitari	-	3	1	-	-	-	-	-	-	-	-	-	-	-	-	-	-	6,8	8,0	-	-	-	-	14,7
J	6190	Altre attività di telecomunicazione	75	25	2	3	2	-	-	-	-	-	-	-	-	-	-	74,3	63,8	14,1	46,1	42,4	-	-	-	240,8
J	6201	Produzione di software non connesso all'edizione	126	73	15	15	16	5	3	1	254	-	-	-	-	-	-	125,5	212,3	110,5	205,2	463,3	358,2	326,1	675,5	2.476,6
J	6202	Consulenza nel settore delle tecnologie dell'informatica	182	47	4	9	2	1	-	-	245	-	-	-	-	-	-	180,1	131,8	27,5	123,8	60,6	88,4	-	-	612,1
J	6203	Gestione di strutture informatizzate	22	14	6	3	-	-	-	-	45	-	-	-	-	-	-	21,8	36,9	46,1	41,1	-	-	-	-	146,0
J	6209	Altre attività dei servizi connessi alle tecnologie dell'informatica	162	55	5	7	4	-	1	1	235	-	-	-	-	-	-	161,4	156,7	36,4	98,2	100,5	-	117,1	309,7	980,0
J	6311	Elaborazione dei dati, hosting e attività connesse	258	235	39	25	7	1	1	-	566	-	-	-	-	-	-	262,4	663,5	283,1	299,4	184,6	49,5	184,1	-	1.926,5
J	6312	Portali web	13	5	-	1	-	-	-	-	19	-	-	-	-	-	-	12,7	12,6	-	13,8	-	-	-	-	39,1
J	6391	Attività delle agenzie di stampa	11	1	-	-	1	-	-	-	13	-	-	-	-	-	-	10,9	3,0	-	-	23,5	-	-	-	37,4
J	6399	Altre attività dei servizi di informazione nca	47	7	3	1	1	-	-	-	59	-	-	-	-	-	-	46,8	18,5	25,9	13,0	21,1	-	-	-	125,3
K	6411	Attività delle banche centrali	-	-	-	-	-	-	-	-	1	-	-	-	-	-	-	-	-	-	-	-	-	-	-	121,0
K	6419	Altre intermediazioni monetarie	5	110	121	77	29	4	3	3	352	-	-	-	-	-	-	5,0	432,7	884,0	983,8	844,0	283,8	535,3	1.218,1	5.186,7
K	6420	Attività delle società di partecipazione (holding)	39	7	-	2	-	-	-	-	48	-	-	-	-	-	-	39,3	17,0	-	28,2	-	-	-	-	84,4
K	6491	Leasing finanziario	1	6	1	2	-	-	1	-	11	-	-	-	-	-	-	1,0	21,7	7,1	29,7	-	53,6	-	-	113,1
K	6492	Altre attività creditizie	4	35	12	10	5	-	-	-	66	-	-	-	-	-	-	3,9	112,6	83,6	119,2	117,2	-	-	-	436,5
K	6499	Altre attività di servizi finanziari nca (escluse le assicurazioni e i fondi pensione)	32	35	3	5	4	1	-	-	80	-	-	-	-	-	-	31,3	104,3	20,6	59,4	158,4	58,7	-	-	432,7
K	6511	Assicurazioni sulla vita	-	1	-	-	-	-	-	-	1	-	-	-	-	-	-	-	-	5,0	-	-	-	-	-	5,0
K	6512	Assicurazioni diverse da quelle sulla vita	3	4	3	8	5	1	1	-	25	-	-	-	-	-	-	3,1	15,9	22,2	105,9	159,4	91,2	100,5	-	498,0
K	6612	Attività di negoziazione di contratti relativi a titoli e merci	6	2	1	-	-	-	-	-	9	-	-	-	-	-	-	6,0	5,0	7,1	-	-	-	-	-	18,0
K	6619	Altre attività ausiliarie dei servizi finanziari (escluse le assicurazioni e i fondi pensione)	723	157	8	4	2	1	-	-	895	-	-	-	-	-	-	723,4	393,7	58,9	49,8	54,3	50,2	-	-	1.330,2
K	6621	Valutazione dei rischi e dei danni	239	42	2	2	1	-	-	-	286	-	-	-	-	-	-	240,1	107,5	12,8	31,1	29,6	-	-	-	421,1
K	6622	Attività di agenti e mediatori di assicurazioni	377	190	44	20	2	-	-	-	633	-	-	-	-	-	-	377,7	554,2	299,8	223,5	49,3	-	-	-	1.504,6
K	6629	Altre attività ausiliarie delle assicurazioni e dei fondi pensione	-	2	2	-	-	-	-	-	4	-	-	-	-	-	-	-	-	7,2	-	-	-	-	-	9,2
K	6630	Attività di gestione dei fondi	-	2	-	-	-	-	-	-	2	-	-	-	-	-	-	-	-	8,0	-	-	-	-	-	8,0
L	6810	Compravendita di beni immobili effettuata su beni propri	331	68	4	2	-	-	-	-	405	-	-	-	-	-	-	332,2	167,7	27,8	23,2	-	-	-	-	550,9
L	6820	Affitto e gestione di immobili di proprietà o in leasing	1.123	336	28	3	-	-	-	-	1.490	-	-	-	-	-	-	1.124,6	832,3	185,9	37,7	-	-	-	-	2.180,4
L	6831	Attività di mediazione immobiliare	167	114	2	2	-	-	-	-	285	-	-	-	-	-	-	168,5	286,4	14,8	22,8	-	-	-	-	482,5
L	6832	Gestione di immobili per conto terzi	185	36	2	-	-	-	1	-	224	-	-	-	-	-	-	185,1	84,1	18,0	-	-	-	-	-	448,9
M	6910	Attività degli studi legali e notariali	4.883	945	61	11	1	-	-	-	5.901	-	-	-	-	-	-	4.888,3	2.531,8	426,7	127,5	24,5	-	-	-	7.998,7
M	6920	Contabilità, controllo e revisione contabile, consulenza in materia fiscale e del lavoro	2.572	565	22	9	6	1	1	-	3.176	-	-	-	-	-	-	2.571,3	1.477,2	155,1	120,7	148,4	82,8	223,3	-	4.778,9

Tavola 4.2.1 - Unità locali delle imprese e relativi addetti (media annua) per classe di attività economica (Ateco 2007), per classe di addetti. Napoli-Anno 2009 (valori assoluti)

Sezione	Classe	UNITA' LOCAU													ADDETTI					Totale						
																					250 addetti e più					
		1 addetto	2-5 addetti	6-9 addetti	10-19 addetti	20-49 addetti	50-99 addetti	100-249 addetti	250 addetti e più	1 addetto	2-5 addetti	6-9 addetti	10-19 addetti	20-49 addetti	50-99 addetti	100-249 addetti	250 addetti e più									
M	7010	Attività delle holding impegnate nelle attività gestionali (holding operative)	13	19	5	2	1	1	1	1	1	1	1	1	1	1	1	12,8	57,2	31,9	26,8	42,0	76,9	-	-	247,7
M	7021	Pubbliche relazioni e comunicazione	65	3	-	1	-	-	-	-	-	-	-	-	-	-	-	64,7	8,1	-	10,1	-	-	-	-	82,9
M	7022	Consulenza imprenditoriale e altra consulenza amministrativo-gestionale	632	150	12	12	4	2	-	-	-	-	-	-	-	-	-	627,0	417,9	82,6	161,0	141,5	177,8	-	-	1.607,8
M	7111	Attività degli studi di architettura	934	58	1	-	-	-	-	-	-	-	-	-	-	-	-	931,3	133,3	6,0	-	-	-	-	-	1.070,5
M	7112	Attività degli studi d'ingegneria ed altri studi tecnici	1.319	158	21	17	5	4	-	-	-	-	-	-	-	-	-	1.314,0	418,5	154,1	214,3	119,3	293,4	-	-	2.513,5
M	7120	Collaudi ed analisi tecniche	100	33	7	6	3	-	-	-	-	-	-	-	-	-	-	100,8	85,1	47,8	69,3	76,3	-	-	379,4	
M	7211	Ricerca e sviluppo sperimentale nel campo delle biotecnologie	28	2	3	1	1	-	-	-	-	-	-	-	-	-	-	28,5	6,0	23,2	18,0	35,0	-	-	110,7	
M	7219	Altre attività di ricerca e sviluppo sperimentale nel campo delle scienze naturali e dell'ingegneria	75	22	5	4	-	-	-	-	-	-	-	-	-	-	-	75,0	60,2	34,2	48,6	-	-	-	-	218,0
M	7220	Ricerca e sviluppo sperimentale nel campo delle scienze sociali e umanistiche	27	6	-	-	-	-	-	-	-	-	-	-	-	-	-	27,0	15,8	-	-	-	-	-	-	42,8
M	7311	Agenzie pubblicitarie	163	64	9	3	1	-	-	-	-	-	-	-	-	-	-	164,6	185,8	62,3	37,9	20,1	-	-	-	470,8
M	7312	Attività delle concessionarie e degli altri intermediari di servizi pubblicitari	26	35	4	1	-	-	-	-	-	-	-	-	-	-	-	27,9	107,0	29,5	17,4	-	-	-	-	181,8
M	7320	Ricerche di mercato e sondaggi di opinione	59	11	2	4	-	-	-	-	-	-	-	-	-	-	-	59,9	27,3	13,3	40,3	-	-	-	-	140,9
M	7410	Attività di design specializzate	152	34	1	2	-	15	-	-	-	-	-	-	-	-	-	151,2	89,9	7,0	24,0	-	-	-	-	272,1
M	7420	Attività fotografiche	198	31	-	1	2	-	-	-	-	-	-	-	-	-	-	198,4	77,1	-	9,7	66,6	-	-	-	351,8
M	7430	Traduzione e interpretariato	82	8	-	-	-	-	-	-	-	-	-	-	-	-	-	81,8	23,6	-	-	-	-	-	-	105,3
M	7490	Altre attività professionali, scientifiche e tecniche nca	825	138	15	11	3	-	-	-	-	-	-	-	-	-	-	821,3	379,8	102,4	152,2	86,5	-	-	-	1.542,3
M	7500	Servizi veterinari	120	16	-	-	-	-	-	-	-	-	-	-	-	-	-	120,5	42,0	-	-	-	-	-	-	162,5
M	7711	Noleggio di autoveicoli ed autoveicoli leggeri	12	17	7	4	-	-	-	-	-	-	-	-	-	-	-	12,3	46,9	47,6	52,2	-	-	-	-	159,0
N	7712	Noleggio di autocarri e di altri veicoli pesanti	1	-	-	-	-	-	-	-	-	-	-	-	-	-	-	1,0	-	-	-	-	-	-	-	1,0
N	7721	Noleggio di attrezzature sportive e ricreative	12	4	-	-	-	-	-	-	-	-	-	-	-	-	-	12,0	8,1	-	-	-	-	-	-	20,1
N	7722	Noleggio di videocassette e dischi	15	2	3	-	-	-	-	-	-	-	-	-	-	-	-	15,0	4,0	18,4	-	-	-	-	-	37,4
N	7729	Noleggio di altri beni per uso personale e domestico (escluse le attrezzature sportive e ricreative)	12	6	1	-	-	-	-	-	-	-	-	-	-	-	-	12,5	15,9	5,9	-	-	-	-	-	34,3
N	7732	Noleggio di macchine e attrezzature per lavori edili e di genio civile	11	12	2	2	1	-	-	-	-	-	-	-	-	-	-	12,1	34,6	12,2	29,4	24,1	-	-	-	112,3
N	7733	Noleggio di macchine e attrezzature per ufficio (inclusi i computer)	6	3	1	1	-	-	-	-	-	-	-	-	-	-	-	6,0	7,0	6,8	9,9	-	-	-	-	29,6
N	7734	Noleggio di mezzi di trasporto marittimo e fluviale	57	22	-	-	1	-	-	-	-	-	-	-	-	-	-	57,5	53,4	-	-	36,5	-	-	-	147,4
N	7735	Noleggio di mezzi di trasporto aereo	1	2	-	-	-	-	-	-	-	-	-	-	-	-	-	0,9	5,2	-	-	-	-	-	-	6,1
N	7739	Noleggio di altre macchine, attrezzature e beni materiali nca	42	19	2	2	1	-	-	-	-	-	-	-	-	-	-	42,1	48,7	14,1	27,8	37,5	-	-	-	170,2
N	7740	Concessione dei diritti di sfruttamento di proprietà intellettuale e prodotti simili (escluse le opere protette dal copyright)	1	-	-	-	-	-	-	-	-	-	-	-	-	-	-	1,0	-	-	-	-	-	-	-	1,0
N	7810	Attività di agenzie di collocamento	9	7	1	1	-	-	-	-	-	-	-	-	-	-	-	9,0	19,2	6,9	11,6	-	-	-	-	46,7
N	7820	Attività delle agenzie di lavoro temporaneo (interinale)	1	3	-	2	3	6	6	6	6	6	6	6	6	6	6	1,3	9,1	-	19,8	93,8	440,2	893,8	2.509,1	3.967,0
N	7911	Attività delle agenzie di viaggio	65	87	4	5	1	-	-	-	-	-	-	-	-	-	-	67,2	225,4	32,4	64,0	27,7	-	-	-	416,6
N	7912	Attività dei tour operator	24	52	11	8	-	-	-	-	-	-	-	-	-	-	-	25,1	162,2	86,8	112,8	-	-	-	-	386,8
N	7990	Altri servizi di prenotazione e altre attività di assistenza turistica non svolte dalle agenzie di viaggio	37	7	4	-	-	-	-	-	-	-	-	-	-	-	-	37,4	18,5	28,3	-	-	-	-	-	84,3
N	8010	Servizi di vigilanza privata	8	19	6	4	8	3	6	4	3	6	4	5	8	4	4	8,0	61,6	44,5	40,7	222,5	182,5	1.025,1	1.420,7	3.005,5
N	8020	Servizi connessi ai sistemi di vigilanza	1	-	-	-	1	-	-	-	-	-	-	-	-	-	-	1,0	-	-	23,7	-	-	-	-	24,7
N	8030	Servizi investigativi privati	12	7	2	1	2	-	-	-	-	-	-	-	-	-	-	12,3	14,0	14,3	13,9	61,2	-	-	-	115,6
N	8110	Servizi integrati di gestione agli edifici	11	11	1	2	-	-	1	-	-	1	-	-	-	-	-	10,9	34,3	7,0	27,3	-	-	139,0	-	218,5
N	8121	Pulizia generale (non specializzata) di edifici	156	112	38	24	39	13	21	16	16	16	16	16	16	16	158,5	347,0	271,1	308,0	1.215,5	897,8	3.320,6	10.258,7	16.777,2	
N	8122	Attività di pulizia specializzata di edifici e di impianti e macchinari industriali	6	6	-	2	3	2	2	3	2	3	2	3	2	3	2	6,3	19,2	-	24,3	110,0	116,0	335,9	2.153,1	2.764,8
N	8129	Altre attività di pulizia	31	21	9	4	1	2	1	2	1	2	1	2	1	2	1	30,0	58,9	69,1	53,9	40,6	137,0	112,4	-	501,9
N	8130	Cura e manutenzione del paesaggio	20	8	-	2	-	-	-	-	-	-	-	-	-	-	-	19,8	23,4	-	23,3	-	-	-	-	66,4
N	8211	Servizi integrati di supporto per le funzioni d'ufficio	20	20	7	2	-	-	-	-	-	-	-	-	-	-	-	20,7	63,0	47,5	21,1	-	-	-	-	152,3
N	8219	Servizi di fotocopiatura, preparazione di documenti e altre attività di supporto specializzate per le funzioni d'ufficio	65	32	-	2	-	-	-	-	-	-	-	-	-	-	-	65,0	86,5	-	31,9	-	-	-	-	183,4
N	8220	Attività dei call center	25	14	6	6	3	1	1	3	1	3	1	3	1	3	1	25,9	41,9	42,5	78,4	90,8	64,3	167,8	1.268,2	1.779,8

Tavola 4.2.1 - Unità locali delle imprese e relativi addetti (media annua) per classe di attività economica (Ateco 2007), per classe di addetti. Napoli-Anno 2009 (valori assoluti)

Sezione	Classe	UNITA' LOCAU											ADDETTI					Totale									
																			250 addetti e più								
		1 addetto	2-5 addetti	6-9 addetti	10-19 addetti	20-49 addetti	50-99 addetti	100-249 addetti	250 addetti e più	1 addetto	2-5 addetti	6-9 addetti	10-19 addetti	20-49 addetti	50-99 addetti	100-249 addetti	250 addetti e più										
N	8230	Organizzazione di convegni e fiere	75	41	4	5	6	1	-	-	1	-	-	-	-	-	-	73,8	104,3	30,3	56,9	-	58,0	-	-	-	323,3
N	8291	Attività di agenzie di recupero crediti; agenzie di informazioni commerciali	73	28	5	6	1	-	-	-	-	-	-	-	-	-	-	73,8	83,9	37,6	68,6	24,1	-	-	-	-	288,0
N	8292	Attività di imballaggio e confezionamento per conto terzi	5	4	1	-	-	-	-	-	-	-	-	-	-	-	-	5,0	12,4	8,9	-	-	-	-	-	-	26,3
N	8299	Altri servizi di supporto alle imprese nca	827	247	31	25	11	4	-	-	4	-	-	-	-	-	-	823,4	685,0	218,1	326,9	331,9	259,3	-	-	-	2.644,5
P	8510	Istruzione prescolastica	8	26	9	10	4	2	-	-	2	-	-	-	-	-	-	8,0	85,9	70,4	141,6	120,3	154,0	-	-	-	580,2
P	8520	Istruzione primaria	3	5	1	13	2	-	-	-	2	-	-	-	-	-	-	2,6	14,5	7,7	172,1	60,8	-	-	-	-	257,6
P	8531	Istruzione secondaria di formazione generale	1	4	1	3	1	-	-	-	1	-	-	-	-	-	-	1,2	13,0	7,5	31,9	35,2	-	-	-	-	88,7
P	8532	Istruzione secondaria tecnica e professionale	6	12	5	1	2	1	-	-	1	-	-	-	-	-	-	6,0	32,3	37,2	17,3	58,7	73,0	-	-	-	224,5
P	8541	Istruzione post-secondaria non universitaria	7	3	2	-	-	-	-	-	-	-	-	-	-	-	-	7,5	10,4	13,8	-	-	-	-	-	-	31,8
P	8551	Corsi sportivi e ricreativi	10	2	-	-	-	-	-	-	-	-	-	-	-	-	-	10,5	6,8	-	-	-	-	-	-	-	17,3
P	8552	Formazione culturale	9	5	-	-	-	-	-	-	-	-	-	-	-	-	-	9,0	13,4	-	-	-	-	-	-	-	22,4
P	8553	Attività delle scuole guida	45	53	1	-	-	-	-	-	-	-	-	-	-	-	-	46,4	125,9	6,0	-	-	-	-	-	-	178,3
P	8559	Servizi di istruzione nca	142	61	8	10	-	-	-	-	142	-	-	-	-	-	-	142,6	186,3	57,4	119,7	-	-	-	-	-	506,0
P	8560	Attività di supporto all'istruzione	5	1	1	-	-	-	-	-	-	-	-	-	-	-	-	4,6	1,9	5,8	-	-	-	-	-	-	12,3
Q	8610	Servizi ospedalieri	2	7	-	-	-	-	-	-	1	5	8	3	2	28	-	2,3	19,3	-	12,3	175,1	526,2	556,0	595,0	-	1.886,1
Q	8621	Servizi degli studi medici di medicina generale	674	328	2	-	-	-	-	-	-	-	-	-	-	-	-	674,4	705,7	12,0	-	-	-	-	-	-	1.392,1
Q	8622	Servizi degli studi medici specialistici	1.150	307	23	22	9	7	1	-	1.151	-	-	-	-	-	-	1.150,1	742,0	159,9	297,3	281,8	472,3	140,0	-	-	3.243,3
Q	8623	Attività degli studi odontoiatrici	443	305	8	4	-	-	-	-	760	-	-	-	-	-	-	445,1	782,5	53,2	42,4	-	-	-	-	-	1.323,2
Q	8690	Altri servizi di assistenza sanitaria	749	171	75	47	6	4	-	-	1.052	-	-	-	-	-	-	749,4	569,6	536,9	599,4	170,5	234,1	-	-	-	2.859,8
Q	8710	Strutture di assistenza infermieristica residenziale	1	1	-	-	-	-	-	-	3	-	-	-	-	-	-	1,0	3,0	-	9,8	-	-	-	-	-	13,8
Q	8720	Strutture di assistenza residenziale per persone affette da ritardi mentali, disturbi mentali o che abusano di sostanze stupefacenti	2	1	-	-	-	-	-	-	5	-	-	-	-	-	-	2,0	5,0	-	30,0	-	-	-	-	-	37,0
Q	8730	Strutture di assistenza residenziale per anziani e disabili	2	9	3	3	3	1	-	-	21	-	-	-	-	-	-	2,4	31,2	25,2	39,3	107,2	86,8	-	-	-	292,0
Q	8790	Altre strutture di assistenza sociale residenziale	11	9	2	6	-	-	-	-	28	-	-	-	-	-	-	11,0	27,9	11,7	80,1	-	-	-	-	-	130,6
Q	8810	Assistenza sociale non residenziale per anziani e disabili	11	5	-	3	3	2	6	-	30	-	-	-	-	-	-	11,5	13,8	-	45,3	81,3	152,7	713,9	-	-	1.018,5
Q	8891	Servizi di asili nido; assistenza diurna per minori disabili	4	1	1	-	-	-	-	-	6	-	-	-	-	-	-	3,8	3,0	5,5	-	-	-	-	-	-	12,3
Q	8899	Altre attività di assistenza sociale non residenziale nca	18	13	6	3	1	-	-	-	41	-	-	-	-	-	-	18,7	38,3	41,5	41,7	38,3	-	-	-	-	178,4
R	9001	Rappresentazioni artistiche	187	14	1	5	2	-	-	-	209	-	-	-	-	-	-	185,5	36,4	5,7	52,9	59,9	-	-	-	-	334,4
R	9002	Attività di supporto alle rappresentazioni artistiche	47	8	4	6	3	-	-	-	68	-	-	-	-	-	-	46,2	22,2	31,3	80,7	74,7	-	-	-	-	255,0
R	9003	Creazioni artistiche e letterarie	179	26	2	3	5	1	-	-	216	-	-	-	-	-	-	178,5	76,0	14,0	35,7	170,6	58,1	-	-	-	532,8
R	9004	Gestione di strutture artistiche	10	16	9	2	3	1	-	-	41	-	-	-	-	-	-	9,8	46,1	63,7	20,9	84,7	58,2	-	-	-	283,2
R	9101	Attività di biblioteche ed archivi	5	1	-	-	-	-	-	-	7	-	-	-	-	-	-	5,0	5,1	-	-	-	-	-	-	-	167,0
R	9102	Attività di musei	2	-	1	1	1	-	-	-	5	-	-	-	-	-	-	2,3	-	9,0	11,5	-	-	-	-	-	286,8
R	9103	Gestione di luoghi e monumenti storici e attrazioni simili	3	-	-	-	-	-	-	-	3	-	-	-	-	-	-	3,0	-	-	-	-	-	-	-	-	3,0
R	9200	Attività riguardanti le lotterie, le scommesse, le case da gioco	51	67	5	5	7	-	-	1	136	-	-	-	-	-	-	51,9	194,1	33,3	64,5	220,1	-	113,8	-	-	677,5
R	9311	Gestione di impianti sportivi	18	9	1	-	-	-	-	-	29	-	-	-	-	-	-	18,0	26,4	6,0	-	-	-	-	-	-	133,1
R	9312	Attività di club sportivi	4	1	2	-	-	-	-	-	7	-	-	-	-	-	-	3,2	2,0	14,5	-	-	-	-	-	-	19,7
R	9313	Palestre	28	24	4	1	1	-	-	-	58	-	-	-	-	-	-	28,3	65,1	31,4	15,4	22,7	-	-	-	-	162,9
R	9319	Altre attività sportive	27	10	1	-	-	-	-	-	39	-	-	-	-	-	-	27,3	27,3	5,5	-	-	-	-	-	-	96,2
R	9321	Parchi di divertimento e parchi tematici	3	7	-	1	-	-	-	-	12	-	-	-	-	-	-	3,0	15,6	-	16,5	-	-	-	-	-	102,9
R	9329	Altre attività ricreative e di divertimento	134	67	17	11	6	1	-	-	236	-	-	-	-	-	-	135,3	192,4	113,4	155,6	168,1	52,4	-	-	-	817,1
S	9511	Riparazione di computer e periferiche	49	10	2	2	-	-	-	-	63	-	-	-	-	-	-	48,7	24,9	14,6	26,3	-	-	-	-	-	114,5
S	9512	Riparazione di apparecchiature per le comunicazioni	28	13	9	-	-	2	-	-	52	-	-	-	-	-	-	27,4	35,2	68,4	-	-	67,6	-	-	-	198,6
S	9521	Riparazione di prodotti elettronici di consumo audio e video	15	4	1	1	-	-	-	-	21	-	-	-	-	-	-	14,8	12,0	7,8	11,1	-	-	-	-	-	45,7
S	9522	Riparazione di elettrodomestici e di articoli per la casa e il giardinaggio	22	8	1	-	-	-	-	-	31	-	-	-	-	-	-	22,0	23,5	6,0	-	-	-	-	-	-	51,5
S	9523	Riparazione di calzature e articoli da viaggio	21	1	-	-	-	-	-	-	22	-	-	-	-	-	-	21,0	2,3	-	-	-	-	-	-	-	23,3
S	9524	Riparazione di mobili e di oggetti di arredamento; laboratori di tappezzeria	64	8	-	-	-	-	-	-	72	-	-	-	-	-	-	63,0	23,4	-	-	-	-	-	-	-	86,4
S	9525	Riparazione di orologi e di gioielli	58	6	1	-	-	-	-	-	65	-	-	-	-	-	-	57,9	14,7	7,0	-	-	-	-	-	-	79,6
S	9529	Riparazione di altri beni per uso personale e per la casa	92	19	-	-	-	-	-	-	111	-	-	-	-	-	-	92,7	46,4	-	-	-	-	-	-	-	139,1

Tavola 4.2.1 - Unità locali delle imprese e relativi addetti (media annua) per classe di attività economica (Ateco 2007), per classe di addetti. Napoli-Anno 2009 (valori assoluti)

Sezione	Classe	UNITA' LOCAU										ADDETTI													
		1 addetto	2-5 addetti	6-9 addetti	10-19 addetti	20-49 addetti	50-99 addetti	100-249 addetti	250 addetti e più	1 addetto	2-5 addetti	6-9 addetti	10-19 addetti	20-49 addetti	50-99 addetti	100-249 addetti	250 addetti e più	Totale							
S	9601 Lavanderia e pulitura di articoli tessili e pelliccia	167	33	-	3	1	-	-	-	-	-	-	204	167,2	76,7	-	48,6	29,6	-	-	-	-	-	322,0	
S	9602 Servizi di parrucchieri e di altri trattamenti estetici	1.191	482	33	14	-	-	-	-	-	-	-	1.720	1.202,4	1.290,0	226,0	176,8	-	-	-	-	-	-	-	2.895,2
S	9603 Servizi di pompe funebri e attività connesse	9	36	5	3	1	-	-	-	-	-	-	54	9,5	103,9	33,8	42,5	31,8	-	-	-	-	-	-	221,6
S	9604 Servizi dei centri per il benessere fisico	58	39	3	1	1	1	1	-	-	-	-	103	58,7	94,9	20,8	15,3	34,3	66,4	-	-	-	-	-	290,3
S	9609 Attività di servizi per la persona nca	242	87	22	10	5	5	5	-	-	-	1	372	244,2	237,2	165,7	131,0	185,2	357,9	-	-	-	406,0	-	1.727,1
	<b>TOTALE</b>	<b>47.528</b>	<b>19.256</b>	<b>2.994</b>	<b>2.060</b>	<b>815</b>	<b>221</b>	<b>145</b>	<b>84</b>	<b>73.103</b>	<b>21.302,8</b>	<b>26.738,2</b>	<b>23.910,2</b>	<b>15.066,9</b>	<b>21.897,0</b>	<b>45.274,4</b>	<b>254.445,0</b>								

Servizio Statistica Comune di Napoli - Elaborazione su dati elementari del registro Asia delle Unità Locali (Archivio statistico delle imprese attive)

Poiché il numero degli addetti è calcolato come media annua, la classe dimensionale "1", comprende le unità con in media fino a "1,49" addetti, la classe "2-6" comprende quelle con addetti da "1,50 a 5,49", e così via.



Tavola 4.2.2 - Unità locali delle imprese e relativi addetti (media annua) per classe di attività economica (Ateco 2007), per classe di addetti. Napoli-Anno 2009 (composizioni percentuali)

Sezione	Classe	UNITA' LOCAU										ADDETTI					Totale											
		1 addetto	2-5 addetti	6-9 addetti	10-19 addetti	20-49 addetti	50-99 addetti	100-249 addetti	250 addetti e più	Totale addetti e più	1 addetto	2-5 addetti	6-9 addetti	10-19 addetti	20-49 addetti	50-99 addetti		100-249 addetti	250 addetti e più									
B	0620 Estrazione di gas naturale	-	16,7	-	-	-	-	-	-	-	-	-	-	-	-	-	-	1,7	92,9	7,1	-	-	-	-	-	-	100	
B	0811 Estrazione di pietre ornamentali e da costruzione, calcare, pietra da gres	33,3	66,7	-	-	-	-	-	-	-	-	-	-	-	-	-	-	-	-	-	-	-	-	-	-	-	-	100
B	0812 Estrazione di ghiaia e sabbia, estrazione di argille e caolino	100,0	-	-	-	-	-	-	-	-	-	-	-	-	-	-	-	-	-	-	-	-	-	-	-	-	-	100
B	0899 Estrazione di altri minerali da cave e miniere nca	25,0	25,0	50,0	-	-	-	-	-	-	-	-	-	-	-	-	-	-	24,0	70,9	5,1	-	-	-	-	-	-	100
C	1011 Lavorazione e conservazione di carne (escluso volatili)	-	50,0	-	50,0	-	-	-	-	-	-	-	-	-	-	-	-	-	16,9	-	-	-	-	-	-	-	-	100
C	1013 Produzione di prodotti a base di carne (inclusa la carne di volatili)	100,0	-	-	-	-	-	-	-	-	-	-	-	-	-	-	-	-	-	-	-	-	-	-	-	-	-	100
C	1020 Lavorazione e conservazione di pesce, crostacei e molluschi	66,7	-	33,3	-	-	-	-	-	-	-	-	-	-	-	-	-	-	-	78,9	21,1	-	-	-	-	-	-	100
C	1032 Produzione di succhi di frutta e di ortaggi	100,0	-	-	-	-	-	-	-	-	-	-	-	-	-	-	-	-	-	-	-	-	-	-	-	-	-	100
C	1039 Altra Lavorazione e conservazione di frutta e di ortaggi	29,4	58,8	5,9	5,9	-	-	-	-	-	-	-	-	-	-	-	-	-	56,7	16,7	8,3	-	-	-	-	-	-	100
C	1041 Produzione di oli e grassi	-	100,0	-	-	-	-	-	-	-	-	-	-	-	-	-	-	-	-	-	-	-	-	-	-	-	-	100
C	1042 Produzione di margarina e di grassi commestibili simili	-	-	-	-	-	-	-	-	-	-	-	-	-	-	-	-	-	-	-	-	-	-	-	-	-	-	100
C	1051 Industria lattiero-casearia, trattamento igienico, conservazione del latte	31,0	51,7	13,8	-	3,4	-	-	-	-	-	-	-	-	-	-	-	-	42,4	25,7	8,8	-	-	-	-	-	-	100
C	1052 Produzione di gelati	50,0	-	25,0	25,0	-	-	-	-	-	-	-	-	-	-	-	-	-	-	36,1	9,2	-	-	-	-	-	-	100
C	1061 Lavorazione delle granaglie	33,3	50,0	-	-	16,7	-	-	-	-	-	-	-	-	-	-	-	-	-	16,5	5,8	-	-	-	-	-	-	100
C	1062 Produzione di amidi e di prodotti amidacei	-	-	-	-	-	-	-	-	-	-	-	-	-	-	-	-	-	-	-	-	-	-	-	-	-	-	100
C	1071 Produzione di pane; prodotti di pasticceria freschi	51,1	42,2	3,5	2,7	0,5	-	-	-	-	-	-	-	-	-	-	-	-	48,5	10,4	21,4	-	-	-	-	-	-	100
C	1072 Produzione di fette biscottate e di biscotti; produzione di prodotti di pasticceria	80,0	6,7	13,3	-	-	-	-	-	-	-	-	-	-	-	-	-	-	16,6	42,5	40,9	-	-	-	-	-	-	100
C	1073 Produzione di paste alimentari, di cuscus e di prodotti farinacei simili	67,1	30,0	1,4	1,4	-	-	-	-	-	-	-	-	-	-	-	-	-	46,8	5,8	39,2	-	-	-	-	-	-	100
C	1082 Produzione di cacao, cioccolato, caramelle e confetterie	39,1	43,5	8,7	4,3	4,3	-	-	-	-	-	-	-	-	-	-	-	-	23,2	12,5	9,3	-	-	-	-	-	-	100
C	1083 Lavorazione del tè e del caffè	23,5	29,4	23,5	17,6	5,9	-	-	-	-	-	-	-	-	-	-	-	-	14,8	22,7	3,4	-	-	-	-	-	-	100
C	1085 Produzione di pasticcini e piatti preparati	55,0	10,0	10,0	10,0	15,0	-	-	-	-	-	-	-	-	-	-	-	-	4,3	9,5	8,0	-	-	-	-	-	-	100
C	1089 Produzione di prodotti alimentari nca	52,6	36,8	7,9	2,6	-	-	-	-	-	-	-	-	-	-	-	-	-	42,0	22,3	21,3	-	-	-	-	-	-	100
C	1101 Distillazione, rettifica e miscelatura degli alcolici	-	-	-	-	-	-	-	-	-	-	-	-	-	-	-	-	-	-	-	-	-	-	-	-	-	-	100
C	1102 Produzione di vini da uve	53,8	38,5	-	7,7	-	-	-	-	-	-	-	-	-	-	-	-	-	41,0	-	22,2	-	-	-	-	-	-	100
C	1105 Produzione di birra	-	100,0	-	-	-	-	-	-	-	-	-	-	-	-	-	-	-	-	-	-	-	-	-	-	-	-	100
C	1107 Industria delle bibite analcoliche, delle acque minerali e di altre acque	66,7	33,3	-	-	-	-	-	-	-	-	-	-	-	-	-	-	-	64,3	-	35,7	-	-	-	-	-	-	100
C	1310 Preparazione e filatura di fibre tessili	33,3	33,3	-	33,3	-	-	-	-	-	-	-	-	-	-	-	-	-	7,8	13,7	7,8	-	-	-	-	-	-	100
C	1320 Tessitura	71,4	28,6	-	-	-	-	-	-	-	-	-	-	-	-	-	-	-	53,8	-	46,2	-	-	-	-	-	-	100
C	1391 Fabbricazione di tessuti a maglia	25,0	75,0	-	-	-	-	-	-	-	-	-	-	-	-	-	-	-	90,2	-	9,8	-	-	-	-	-	-	100
C	1392 Confezionamento di articoli tessili (esclusi gli articoli di abbigliamento)	73,1	23,1	-	3,8	-	-	-	-	-	-	-	-	-	-	-	-	-	37,9	-	39,7	-	-	-	-	-	-	100
C	1393 Fabbricazione di tappeti e moquette	66,7	33,3	-	-	-	-	-	-	-	-	-	-	-	-	-	-	-	51,0	-	49,0	-	-	-	-	-	-	100
C	1394 Fabbricazione di spago, corde, funi e reti	-	-	-	-	-	-	-	-	-	-	-	-	-	-	-	-	-	-	-	-	-	-	-	-	-	-	100
C	1395 Fabbricazione di tessuti non tessuti e di articoli in tali materie (esclusi gli	100,0	-	-	-	-	-	-	-	-	-	-	-	-	-	-	-	-	-	-	100,0	-	-	-	-	-	-	100
C	1396 Fabbricazione di articoli tessili tecnici ed industriali	40,9	45,5	13,6	-	-	-	-	-	-	-	-	-	-	-	-	-	-	47,3	37,4	15,3	-	-	-	-	-	-	100
C	1399 Fabbricazione di altri prodotti tessili nca	50,0	25,0	25,0	-	-	-	-	-	-	-	-	-	-	-	-	-	-	14,2	68,8	17,0	-	-	-	-	-	-	100
C	1411 Confezione di abbigliamento in pelle	70,7	14,6	9,8	4,9	-	-	-	-	-	-	-	-	-	-	-	-	-	17,3	27,0	30,1	-	-	-	-	-	-	100
C	1412 Confezione di indumenti da lavoro	46,7	53,3	-	-	-	-	-	-	-	-	-	-	-	-	-	-	-	75,8	-	24,2	-	-	-	-	-	-	100
C	1413 Confezione di altro abbigliamento esterno	57,3	29,3	6,7	4,9	1,2	0,6	-	-	-	-	-	-	-	-	-	-	-	26,6	14,2	18,1	-	-	-	-	-	-	100
C	1414 Confezione di biancheria intima	36,1	52,8	11,1	-	-	-	-	-	-	-	-	-	-	-	-	-	-	56,4	29,6	14,0	-	-	-	-	-	-	100
C	1419 Confezione di altri articoli di abbigliamento ed accessori	37,2	43,4	8,5	10,9	-	-	-	-	-	-	-	-	-	-	-	-	-	35,3	17,7	10,3	-	-	-	-	-	-	100
C	1420 Confezione di articoli in pelliccia	70,8	29,2	-	-	-	-	-	-	-	-	-	-	-	-	-	-	-	48,4	-	51,6	-	-	-	-	-	-	100
C	1431 Fabbricazione di articoli di calzetteria in maglia	33,3	33,3	-	33,3	-	-	-	-	-	-	-	-	-	-	-	-	-	21,2	-	6,1	-	-	-	-	-	-	100
C	1439 Fabbricazione di altri articoli di calzetteria	50,0	33,3	-	16,7	-	-	-	-	-	-	-	-	-	-	-	-	-	28,3	-	14,4	-	-	-	-	-	-	100
C	1511 Preparazione e concia del cuoio; preparazione e tintura di pellicce	50,0	27,3	18,2	-	4,5	-	-	-	-	-	-	-	-	-	-	-	-	30,4	-	13,5	-	-	-	-	-	-	100
C	1512 Preparazione di articoli da viaggio, borse e simili, pelletteria e selleria	49,7	28,2	9,0	9,6	3,4	-	-	-	-	-	-	-	-	-	-	-	-	20,3	15,1	11,7	-	-	-	-	-	-	100
C	1520 Fabbricazione di calzature	31,9	35,6	12,3	15,3	4,9	-	-	-	-	-	-	-	-	-	-	-	-	18,8	17,6	6,1	-	-	-	-	-	-	100
C	1610 Taglio e piallatura del legno	50,0	32,5	5,0	10,0	2,5	-	-	-	-	-	-	-	-	-	-	-	-	26,0	8,8	14,5	-	-	-	-	-	-	100
C	1621 Fabbricazione di fogli da impiallaccatura e di pannelli a base di legno	51,7	37,9	6,9	3,4	-	-	-	-	-	-	-	-	-	-	-	-	-	46,8	18,8	20,6	-	-	-	-	-	-	100
C	1623 Fabbricazione di altri prodotti di carpenteria in legno e falegnameria	48,4	38,7	5,4	4,3	3,2	-	-	-	-	-	-	-	-	-	-	-	-	29,8	8,9	13,3	-	-	-	-	-	-	100
C	1624 Fabbricazione di imballaggi in legno	62,5	12,5	25,0	-	-	-	-	-	-	-	-	-	-	-	-	-	-	12,7	62,8	24,5	-	-	-	-	-	-	100

Tavola 4.2.2 - Unità locali delle imprese e relativi addetti (media annua) per classe di attività economica (Ateco 2007), per classe di addetti. Napoli-Anno 2009 (composizioni percentuali)

Sezione	Classe	UNITA' LOCAU										ADDETTI					Totale				
		1 addetto	2-5 addetti	6-9 addetti	10-19 addetti	20-49 addetti	50-99 addetti	100-249 addetti	250 addetti e più	Totale addetti e più	1 addetto	2-5 addetti	6-9 addetti	10-19 addetti	20-49 addetti	50-99 addetti		100-249 addetti	250 addetti e più		
C	1629	Fabbricazione di altri prodotti in legno, sughero, paglia e materiali da in	70,9	23,3	4,7	1,2	-	-	-	-	-	-	-	38,0	35,7	17,2	9,0	-	-	-	100
C	1712	Fabbricazione di carta e cartone	40,0	30,0	-	10,0	20,0	-	-	-	-	-	-	4,7	10,8	-	20,1	64,3	-	-	100
C	1721	Fabbricazione di carta e cartone ondulato e di imballaggi di carta e cart	53,3	20,0	13,3	13,3	-	-	-	-	-	-	-	15,3	17,3	21,2	46,2	-	-	-	100
C	1722	Fabbricazione di prodotti igienico-sanitari e per uso domestico in carta	16,7	33,3	33,3	16,7	-	-	-	-	-	-	-	2,4	21,3	41,7	34,6	-	-	-	100
C	1723	Fabbricazione di prodotti cartotecnici	54,3	32,6	4,3	8,7	-	-	-	-	-	-	-	20,0	29,6	12,5	37,9	-	-	-	100
C	1729	Fabbricazione di altri articoli di carta e cartone	92,9	7,1	-	-	-	-	-	-	-	-	-	86,8	13,2	-	-	-	-	-	100
C	1811	Stampa di giornali	100,0	-	-	-	-	-	-	-	-	-	-	100,0	-	-	-	-	-	-	100
C	1812	Altra stampa	55,1	32,3	6,1	4,5	2,0	-	-	-	-	-	18,5	28,6	14,6	22,1	16,2	-	-	-	100
C	1813	Lavorazioni preliminari alla stampa e ai media	39,5	44,2	7,0	7,0	2,3	-	-	-	-	-	10,4	31,4	12,9	24,8	20,4	-	-	-	100
C	1814	Legatoria e servizi connessi	66,7	28,6	4,8	-	-	-	-	-	-	-	38,5	42,8	18,7	-	-	-	-	-	100
C	1820	Riproduzione di supporti registrati	62,5	37,5	-	-	-	-	-	-	-	-	29,9	70,1	-	-	-	-	-	-	100
C	1920	Fabbricazione di prodotti derivanti dalla raffinazione del petrolio	12,5	25,0	25,0	6,3	25,0	6,3	-	-	-	-	0,9	5,3	12,2	6,2	46,7	28,8	-	-	100
C	2011	Fabbricazione di gas industriali	33,3	50,0	-	-	16,7	-	-	-	-	-	4,2	19,4	-	-	76,4	-	-	-	100
C	2013	Fabbricazione di altri prodotti chimici di base inorganici	-	-	-	100,0	-	-	-	-	-	-	-	-	-	100,0	-	-	-	-	100
C	2014	Fabbricazione di altri prodotti chimici di base organici	-	66,7	33,3	-	-	-	-	-	-	-	-	36,4	63,6	-	-	-	-	-	100
C	2015	Fabbricazione di fertilizzanti e composti azotati	-	100,0	-	-	-	-	-	-	-	-	-	100,0	-	-	-	-	-	-	100
C	2016	Fabbricazione di materie plastiche in forme primarie	-	60,0	20,0	20,0	-	-	-	-	-	-	-	18,4	30,1	51,5	-	-	-	-	100
C	2030	Fabbricazione di pitture, vernici e smalti, inchiostri da stampa e adesivi	25,0	37,5	-	25,0	12,5	-	-	-	-	-	3,4	13,1	-	49,5	34,0	-	-	-	100
C	2041	Fabbricazione di saponi e detergenti, di prodotti per la pulizia e la lucid	45,5	36,4	9,1	9,1	-	-	-	-	-	-	14,5	23,7	18,4	43,5	-	-	-	-	100
C	2042	Fabbricazione di profumi e cosmetici	61,5	7,7	30,8	-	-	-	-	-	-	-	19,5	7,3	73,3	-	-	-	-	-	100
C	2051	Fabbricazione di esplosivi	100,0	-	-	-	-	-	-	-	-	-	100,0	-	-	-	-	-	-	-	100
C	2053	Fabbricazione di oli essenziali	-	100,0	-	-	-	-	-	-	-	-	-	100,0	-	-	-	-	-	-	100
C	2059	Fabbricazione di prodotti chimici nca	20,0	40,0	40,0	-	-	-	-	-	-	-	5,6	32,4	62,0	-	-	-	-	-	100
C	2110	Fabbricazione di prodotti farmaceutici di base	-	100,0	-	-	-	-	-	-	-	-	-	100,0	-	-	-	-	-	-	100
C	2120	Fabbricazione di medicinali e preparati farmaceutici	60,0	20,0	-	-	-	20,0	-	-	-	-	1,2	1,9	-	-	96,9	-	-	-	100
C	2211	Fabbricazione di pneumatici e camere d'aria; rigenerazione e ricostruzi	100,0	-	-	-	-	-	-	-	-	-	100,0	-	-	-	-	-	-	-	100
C	2219	Fabbricazione di altri prodotti in gomma	58,3	25,0	-	16,7	-	-	-	-	-	-	17,8	17,4	-	64,7	-	-	-	-	100
C	2221	Fabbricazione di lastre, fogli, tubi e profilati in materie plastiche	48,1	37,0	3,7	7,4	-	3,7	-	-	-	-	10,6	20,1	4,9	16,5	-	47,9	-	-	100
C	2222	Fabbricazione di imballaggi in materie plastiche	-	100,0	-	-	-	-	-	-	-	-	-	100,0	-	-	-	-	-	-	100
C	2223	Fabbricazione di articoli in plastica per l'edilizia	45,9	31,1	11,5	9,8	1,6	-	-	-	-	-	12,1	23,9	20,2	35,1	8,7	-	-	-	100
C	2229	Fabbricazione di altri articoli in materie plastiche	52,5	33,9	8,5	5,1	-	-	-	-	-	-	18,7	34,6	22,6	24,1	-	-	-	-	100
C	2312	Lavorazione e trasformazione del vetro piano	28,6	28,6	14,3	28,6	-	-	-	-	-	-	5,1	19,0	19,2	56,7	-	-	-	-	100
C	2313	Fabbricazione di vetro cavo	-	-	100,0	-	-	-	-	-	-	-	-	-	-	100,0	-	-	-	-	100
C	2314	Fabbricazione di fibre di vetro	66,7	22,2	11,1	-	-	-	-	-	-	-	30,5	30,9	38,5	-	-	-	-	-	100
C	2319	Fabbricazione e lavorazione di altro vetro (incluso vetro per usi tecnici)	-	50,0	50,0	-	-	-	-	-	-	-	-	35,0	65,0	-	-	-	-	-	100
C	2320	Fabbricazione di prodotti refrattari	25,0	75,0	-	-	-	-	-	-	-	-	12,2	87,8	-	-	-	-	-	-	100
C	2331	Fabbricazione di piastrelle in ceramica per pavimenti e rivestimenti	60,0	20,0	20,0	-	-	-	-	-	-	-	21,6	12,8	65,6	-	-	-	-	-	100
C	2332	Fabbricazione di mattoni, tegole ed altri prodotti per l'edilizia in terracc	69,0	26,2	-	4,8	-	-	-	-	-	-	33,3	33,7	-	32,9	-	-	-	-	100
C	2341	Fabbricazione di prodotti in ceramica per usi domestici e ornamentali	50,0	50,0	-	-	-	-	-	-	-	-	25,0	75,0	-	-	-	-	-	-	100
C	2342	Fabbricazione di articoli sanitari in ceramica	-	100,0	-	-	-	-	-	-	-	-	66,7	33,3	-	-	-	-	-	-	100
C	2344	Fabbricazione di altri prodotti in ceramica per uso tecnico e industriale	80,0	20,0	-	-	-	-	-	-	-	-	100,0	-	-	-	-	-	-	-	100
C	2349	Fabbricazione di altri prodotti in ceramica	100,0	-	-	-	-	-	-	-	-	-	100,0	-	-	-	-	-	-	-	100
C	2351	Produzione di cemento	50,0	-	50,0	-	-	-	-	-	-	-	11,9	-	88,1	-	-	-	-	-	100
C	2352	Produzione di calce e gesso	-	75,0	-	-	25,0	-	-	-	-	-	-	26,7	-	-	73,3	-	-	-	100
C	2361	Fabbricazione di prodotti in calcestruzzo per l'edilizia	42,9	57,1	-	-	-	-	-	-	-	-	25,7	74,3	-	-	-	-	-	-	100
C	2362	Fabbricazione di prodotti in gesso per l'edilizia	33,3	44,4	11,1	11,1	-	-	-	-	-	-	6,0	38,6	19,9	35,6	-	-	-	-	100
C	2363	Produzione di calcestruzzo pronto per l'uso	100,0	-	-	-	-	-	-	-	-	-	100,0	-	-	-	-	-	-	-	100
C	2364	Produzione di malta	50,0	-	50,0	-	-	-	-	-	-	-	9,8	-	90,2	-	-	-	-	-	100
C	2369	Fabbricazione di altri prodotti in calcestruzzo, gesso e cemento	54,0	40,0	2,0	4,0	-	-	-	-	-	-	24,8	48,7	5,2	21,3	-	-	-	-	100
C	2370	Taglio, modellatura e finitura di pietre	50,0	-	-	50,0	-	-	-	-	-	-	8,7	-	-	-	-	-	-	-	100
C	2391	Produzione di prodotti abrasivi	-	-	-	-	-	-	-	-	-	-	-	-	-	-	-	-	-	-	100





Tavola 4.2.2 - Unità locali delle imprese e relativi addetti (media annua) per classe di attività economica (Ateco 2007), per classe di addetti. Napoli-Anno 2009 (composizioni percentuali)

Sezione	Classe	UNITA' LOCAU										ADDETTI							
		1 addetto	2-5 addetti	6-9 addetti	10-19 addetti	20-49 addetti	50-99 addetti	100-249 addetti	250 addetti e più	Totale addetti	1 addetto	2-5 addetti	6-9 addetti	10-19 addetti	20-49 addetti	50-99 addetti	100-249 addetti	250 addetti e più	Totale
E	3600	14,3	28,6	-	35,7	7,1	-	14,3	-	100	0,4	2,6	-	16,8	8,4	-	71,8	-	100
E	3700	9,1	36,4	9,1	18,2	18,2	-	9,1	-	100	0,4	4,8	3,1	12,6	20,1	-	58,9	-	100
E	3811	15,4	21,2	3,8	7,7	28,8	5,8	11,5	5,8	100	0,3	1,3	0,5	2,1	16,1	8,8	31,5	39,4	100
E	3812	28,6	42,9	28,6	-	-	-	-	-	100	4,7	38,4	56,9	-	-	-	-	-	100
E	3821	60,0	40,0	-	-	-	-	-	-	100	34,7	65,3	-	-	-	-	-	-	100
E	3822	50,0	50,0	-	-	-	-	-	-	100	20,0	80,0	-	-	-	-	-	-	100
E	3831	14,3	57,1	28,6	-	-	-	-	-	100	3,4	49,5	47,1	-	-	-	-	-	100
E	3832	47,9	27,1	12,5	8,3	4,2	-	-	-	100	11,2	19,7	20,3	22,9	25,8	-	-	-	100
E	3900	15,4	38,5	23,1	7,7	-	-	7,7	7,7	100	0,4	3,1	5,1	3,0	-	-	24,3	64,1	100
F	4110	75,0	22,5	2,5	-	-	-	-	-	100	49,5	37,3	13,2	-	-	-	-	-	100
F	4120	43,0	36,4	10,5	6,5	3,0	0,5	0,2	-	100	9,9	22,8	16,5	19,4	19,9	6,7	4,9	-	100
F	4211	35,1	18,9	18,9	13,5	13,5	-	-	-	100	4,6	7,0	15,5	21,2	51,7	-	-	-	100
F	4212	12,5	16,7	12,5	33,3	12,5	12,5	-	-	100	0,7	2,6	5,7	27,1	20,7	43,2	-	-	100
F	4213	33,3	16,7	16,7	-	16,7	16,7	-	-	100	1,9	3,5	8,3	-	29,3	57,0	-	-	100
F	4221	37,5	-	12,5	25,0	-	-	25,0	-	100	1,1	-	2,9	12,2	-	-	83,8	-	100
F	4222	16,7	33,3	-	16,7	33,3	-	-	-	100	1,2	7,9	-	18,2	72,7	-	-	-	100
F	4291	40,6	31,3	6,3	18,8	3,1	-	-	-	100	7,5	14,5	9,9	48,0	20,0	-	-	-	100
F	4299	36,6	32,4	8,5	16,9	4,2	-	1,4	-	100	5,3	12,7	8,6	31,2	19,8	-	22,5	-	100
F	4311	30,0	60,0	-	10,0	-	-	-	-	100	9,2	51,6	-	39,2	-	-	-	-	100
F	4312	40,0	26,7	6,7	6,7	13,3	6,7	-	-	100	3,6	9,2	5,6	10,9	31,3	39,4	-	-	100
F	4313	33,3	41,7	25,0	-	-	-	-	-	100	8,1	42,7	49,2	-	-	-	-	-	100
F	4321	38,7	41,4	8,2	7,0	3,3	0,5	0,7	0,2	100	6,7	20,4	9,8	15,9	15,3	7,0	14,1	10,7	100
F	4322	43,3	36,3	10,9	7,0	2,0	0,2	0,2	-	100	10,5	24,9	19,3	19,9	13,2	5,3	6,8	-	100
F	4329	32,5	43,3	10,8	9,0	4,0	-	0,4	-	100	6,1	23,8	14,1	21,7	20,9	-	13,4	-	100
F	4331	39,0	50,8	6,7	3,4	-	-	-	-	100	14,7	51,3	18,1	15,9	-	-	-	-	100
F	4332	50,8	42,4	1,7	5,1	-	-	-	-	100	22,4	48,6	5,8	23,2	-	-	-	-	100
F	4333	65,0	25,0	7,5	-	2,5	-	-	-	100	29,2	27,5	20,3	-	23,1	-	-	-	100
F	4334	41,0	45,2	8,0	4,5	1,2	0,1	-	-	100	13,0	38,5	17,4	18,5	10,0	2,6	-	-	100
F	4391	22,2	38,9	22,2	11,1	5,6	-	-	-	100	3,3	16,1	22,8	21,6	36,1	-	-	-	100
F	4399	38,7	28,0	11,8	14,0	5,4	2,2	-	-	100	5,7	11,2	13,0	27,7	24,4	18,0	-	-	100
G	4511	60,9	24,9	5,3	4,6	4,3	-	-	-	100	17,6	20,5	10,7	17,9	33,3	-	-	-	100
G	4519	71,4	-	-	-	28,6	-	-	-	100	7,4	-	-	-	92,6	-	-	-	100
G	4520	65,5	29,1	3,5	1,3	0,5	-	-	-	100	33,0	39,2	12,3	8,9	6,6	-	-	-	100
G	4531	52,7	34,4	6,1	5,3	1,5	-	-	-	100	17,3	32,8	13,2	23,1	13,6	-	-	-	100
G	4532	61,0	34,1	4,1	0,8	-	-	-	-	100	31,5	50,0	13,3	5,2	-	-	-	-	100
G	4540	57,3	35,4	4,5	2,8	-	-	-	-	100	25,3	41,9	14,5	18,3	-	-	-	-	100
G	4611	80,2	18,5	0,9	0,5	-	-	-	-	100	73,2	26,8	-	-	-	-	-	-	100
G	4612	75,9	22,8	0,4	0,9	-	-	-	-	100	57,2	33,0	3,8	6,1	-	-	-	-	100
G	4613	86,7	12,0	0,4	0,8	-	-	-	-	100	49,5	40,3	2,3	7,9	-	-	-	-	100
G	4614	82,9	16,1	0,6	0,4	-	-	-	-	100	68,1	22,2	2,2	7,5	-	-	-	-	100
G	4615	78,2	19,9	1,4	0,4	-	-	-	-	100	62,3	30,7	2,5	4,5	-	-	-	-	100
G	4616	89,0	10,7	0,3	-	-	-	-	-	100	54,9	34,4	7,2	3,5	-	-	-	-	100
G	4617	88,8	10,3	0,8	0,1	-	-	-	-	100	75,3	23,2	1,5	-	-	-	-	-	100
G	4618	87,8	10,9	1,0	0,2	0,1	-	-	-	100	73,8	20,5	5,1	0,7	-	-	-	-	100
G	4621	25,0	55,0	10,0	10,0	-	-	-	-	100	68,0	21,4	5,4	2,7	2,6	-	-	-	100
G	4622	63,3	33,3	3,3	-	-	-	-	-	100	6,9	42,8	21,7	28,7	-	-	-	-	100
G	4623	80,0	20,0	-	-	-	-	-	-	100	41,0	43,9	15,1	-	-	-	-	-	100
G	4624	71,6	25,4	3,0	-	-	-	-	-	100	58,0	42,0	-	-	-	-	-	-	100
G	4631	56,9	37,5	4,2	-	-	1,4	-	-	100	22,1	36,6	11,2	-	-	-	30,1	-	100

Tavola 4.2.2 - Unità locali delle imprese e relativi addetti (media annua) per classe di attività economica (Ateco 2007), per classe di addetti. Napoli-Anno 2009 (composizioni percentuali)

Sezione	Classe	UNITA' LOCAU										ADDETTI					Totale addetti e più									
		1 addetto	2-5 addetti	6-9 addetti	10-19 addetti	20-49 addetti	50-99 addetti	100-249 addetti	250 addetti e più	1 addetto	2-5 addetti	6-9 addetti	10-19 addetti	20-49 addetti	50-99 addetti	100-249 addetti		250 addetti e più								
		1	2-5	6-9	10-19	20-49	50-99	100-249	250	Totale	1 addetto	2-5 addetti	6-9 addetti	10-19 addetti	20-49 addetti	50-99 addetti		100-249 addetti	250 addetti e più							
G	4632	49,2	38,1	6,3	6,3	-	-	-	-	-	-	-	-	-	-	-	-	16,6	37,5	15,9	30,0	-	-	-	100	
G	4633	53,8	36,5	1,9	5,8	1,9	-	-	-	-	-	-	-	-	-	-	-	-	17,0	31,3	4,3	26,8	20,7	-	-	100
G	4634	53,4	34,5	6,9	5,2	-	-	-	-	-	-	-	-	-	-	-	-	-	20,4	33,3	17,7	28,6	-	-	-	100
G	4636	56,1	41,5	2,4	-	-	-	-	-	-	-	-	-	-	-	-	-	-	28,2	64,6	7,2	-	-	-	-	100
G	4637	60,9	26,1	8,7	4,3	-	-	-	-	-	-	-	-	-	-	-	-	-	27,1	28,6	24,8	19,6	-	-	-	100
G	4638	44,6	40,6	7,9	5,0	2,0	-	-	-	-	-	-	-	-	-	-	-	-	14,2	36,4	18,0	18,1	13,3	-	-	100
G	4639	41,4	32,8	17,2	3,4	5,2	-	-	-	-	-	-	-	-	-	-	-	-	8,7	20,6	26,2	11,9	32,6	-	-	100
G	4641	55,6	34,3	2,8	5,6	1,9	-	-	-	-	-	-	-	-	-	-	-	-	19,0	33,0	6,6	28,1	13,2	-	-	100
G	4642	64,1	32,1	2,0	1,4	0,4	-	-	-	-	-	-	-	-	-	-	-	-	34,4	42,5	8,2	9,1	5,9	-	-	100
G	4643	52,1	39,7	4,1	2,5	1,7	-	-	-	-	-	-	-	-	-	-	-	-	20,2	42,5	12,2	11,0	14,0	-	-	100
G	4644	58,7	32,1	5,5	2,8	0,9	-	-	-	-	-	-	-	-	-	-	-	-	22,6	38,2	14,9	17,0	7,3	-	-	100
G	4645	51,3	37,5	6,3	3,8	1,3	-	-	-	-	-	-	-	-	-	-	-	-	17,5	33,4	13,9	18,1	17,2	-	-	100
G	4646	38,9	44,1	7,4	8,7	0,4	0,4	-	-	-	-	-	-	-	-	-	-	-	10,8	31,2	14,3	30,8	4,1	8,8	-	100
G	4647	55,4	34,6	7,7	1,5	-	-	-	-	-	-	-	-	-	-	-	-	-	20,7	35,4	20,7	6,7	-	-	-	100
G	4648	65,4	30,8	3,8	-	-	-	-	-	-	-	-	-	-	-	-	-	-	40,8	44,5	14,7	-	-	-	-	100
G	4649	58,8	35,1	3,3	2,3	0,6	-	-	-	-	-	-	-	-	-	-	-	-	26,6	43,6	10,7	12,0	7,2	-	-	100
G	4651	51,5	35,4	7,2	4,2	1,3	0,4	-	-	-	-	-	-	-	-	-	-	-	16,6	29,4	16,4	15,7	11,5	10,3	-	100
G	4652	60,0	40,0	-	-	-	-	-	-	-	-	-	-	-	-	-	-	-	26,2	55,2	9,2	9,3	-	-	-	100
G	4661	60,0	40,0	-	-	-	-	-	-	-	-	-	-	-	-	-	-	-	42,9	57,1	-	-	-	-	-	100
G	4662	44,4	42,6	11,1	1,9	-	-	-	-	-	-	-	-	-	-	-	-	-	17,9	44,5	30,3	7,3	-	-	-	100
G	4663	52,4	33,3	9,5	4,8	-	-	-	-	-	-	-	-	-	-	-	-	-	20,2	30,8	20,8	28,2	-	-	-	100
G	4664	18,2	81,8	-	-	-	-	-	-	-	-	-	-	-	-	-	-	-	7,0	93,0	-	-	-	-	-	100
G	4665	78,9	15,8	5,3	-	-	-	-	-	-	-	-	-	-	-	-	-	-	42,9	33,2	23,9	-	-	-	-	100
G	4666	51,8	38,6	4,8	3,6	-	-	-	-	-	-	-	-	-	-	-	-	-	14,2	30,4	9,6	13,8	-	-	-	100
G	4669	43,0	39,8	7,8	8,6	0,8	-	-	-	-	-	-	-	-	-	-	-	-	12,3	32,6	15,1	31,8	8,2	-	-	100
G	4671	40,6	31,9	11,6	13,0	1,4	1,4	-	-	-	-	-	-	-	-	-	-	-	7,7	17,2	15,1	33,0	9,0	18,0	-	100
G	4672	49,2	39,7	11,1	-	-	-	-	-	-	-	-	-	-	-	-	-	-	20,5	49,5	30,0	-	-	-	-	100
G	4673	42,9	42,0	7,5	6,1	1,4	-	-	-	-	-	-	-	-	-	-	-	-	12,9	34,9	16,4	22,5	13,4	-	-	100
G	4674	46,3	36,8	8,1	6,6	0,7	1,5	-	-	-	-	-	-	-	-	-	-	-	11,1	24,9	13,9	22,5	5,4	22,2	-	100
G	4675	63,6	22,7	9,1	4,5	-	-	-	-	-	-	-	-	-	-	-	-	-	27,5	25,7	23,5	23,2	-	-	-	100
G	4676	60,0	35,0	2,5	2,5	-	-	-	-	-	-	-	-	-	-	-	-	-	28,7	44,7	9,0	17,6	-	-	-	100
G	4677	57,7	38,5	3,8	-	-	-	-	-	-	-	-	-	-	-	-	-	-	25,9	57,6	16,5	-	-	-	-	100
G	4690	56,9	32,7	6,5	4,0	-	-	-	-	-	-	-	-	-	-	-	-	-	23,5	37,6	18,8	20,1	-	-	-	100
G	4711	53,2	30,8	6,4	6,9	2,3	0,4	-	-	-	-	-	-	-	-	-	-	-	14,6	23,0	12,4	25,2	16,8	8,0	-	100
G	4719	66,0	23,8	1,4	5,4	2,7	0,7	-	-	-	-	-	-	-	-	-	-	-	18,5	17,1	2,7	22,8	25,7	13,2	-	100
G	4721	86,2	13,6	0,2	-	-	-	-	-	-	-	-	-	-	-	-	-	-	72,2	26,6	1,2	-	-	-	-	100
G	4722	73,8	25,1	1,0	0,1	-	-	-	-	-	-	-	-	-	-	-	-	-	51,7	43,0	4,4	1,0	-	-	-	100
G	4723	72,5	27,5	-	-	-	-	-	-	-	-	-	-	-	-	-	-	-	51,4	48,6	-	-	-	-	-	100
G	4724	62,9	30,6	4,3	2,2	-	-	-	-	-	-	-	-	-	-	-	-	-	31,6	39,8	15,3	13,3	-	-	-	100
G	4725	78,4	21,1	0,6	-	-	-	-	-	-	-	-	-	-	-	-	-	-	59,0	37,4	3,6	-	-	-	-	100
G	4726	37,7	60,0	2,3	-	-	-	-	-	-	-	-	-	-	-	-	-	-	17,7	75,0	7,3	-	-	-	-	100
G	4729	65,6	31,6	2,0	0,6	0,2	-	-	-	-	-	-	-	-	-	-	-	-	38,4	46,9	8,1	3,8	2,8	-	-	100
G	4730	38,8	54,7	4,0	2,2	0,4	-	-	-	-	-	-	-	-	-	-	-	-	16,1	57,3	11,0	11,6	4,1	-	-	100
G	4741	75,9	20,7	2,3	-	-	-	-	-	-	-	-	-	-	-	-	-	-	31,2	20,8	6,6	-	-	-	-	100
G	4742	39,6	1,9	1,3	-	-	-	-	-	-	-	-	-	-	-	-	-	-	31,5	54,7	6,7	7,0	-	-	-	100
G	4743	57,9	28,9	7,9	5,3	-	-	-	-	-	-	-	-	-	-	-	-	-	20,8	32,2	20,4	26,7	-	-	-	100
G	4751	71,9	24,1	3,3	0,7	-	-	-	-	-	-	-	-	-	-	-	-	-	42,6	37,4	13,4	6,6	-	-	-	100
G	4752	69,4	27,3	2,0	0,8	0,5	-	-	-	-	-	-	-	-	-	-	-	-	39,7	40,0	8,5	5,3	6,5	-	-	100
G	4753	74,2	25,8	-	-	-	-	-	-	-	-	-	-	-	-	-	-	-	51,9	48,1	-	-	-	-	-	100
G	4754	61,5	25,6	5,1	6,4	1,3	-	-	-	-	-	-	-	-	-	-	-	-	20,6	23,3	13,2	25,4	17,6	-	-	100
G	4759	67,2	28,5	3,2	0,9	0,1	-	-	-	-	-	-	-	-	-	-	-	-	37,6	41,5	12,5	5,7	2,7	-	-	100

Tavola 4.2.2 - Unità locali delle imprese e relativi addetti (media annua) per classe di attività economica (Ateco 2007), per classe di addetti. Napoli-Anno 2009 (composizioni percentuali)

Sezione	Classe	UNITA' LOCAU											ADDETTI									
		Totale addetti e più											Totale addetti e più									
		1 addetto	2-5 addetti	6-9 addetti	10-19 addetti	20-49 addetti	50-99 addetti	100-249 addetti	250 addetti e più	1 addetto	2-5 addetti	6-9 addetti	10-19 addetti	20-49 addetti	50-99 addetti	100-249 addetti	250 addetti e più					
G	4761	53,8	38,8	2,5	3,8	0,2	1,3	-	-	-	-	100	18,4	35,2	6,7	16,5	-	23,1	-	-	100	
G	4762	78,0	21,3	0,4	-	-	-	-	-	-	-	100	55,7	38,0	2,4	4,0	-	-	-	-	-	100
G	4763	84,4	12,5	-	3,1	-	-	-	-	-	-	100	58,1	20,6	-	21,3	-	-	-	-	-	100
G	4764	60,1	32,2	3,5	3,5	0,7	-	-	-	-	-	100	26,7	37,5	10,4	18,2	7,1	-	-	-	-	100
G	4765	58,1	33,9	4,8	2,4	0,8	-	-	-	-	-	100	26,7	37,4	15,1	12,3	8,6	-	-	-	-	100
G	4771	60,1	32,9	4,4	2,1	0,4	0,1	-	-	-	-	100	27,3	40,0	13,7	11,5	5,1	2,5	-	-	-	100
G	4772	55,9	36,6	5,1	2,0	0,3	-	-	-	-	-	100	25,1	43,9	16,3	11,4	3,2	-	-	-	-	100
G	4773	11,0	55,2	24,5	8,6	0,6	-	-	-	-	-	100	2,3	38,5	34,7	21,8	2,8	-	-	-	-	100
G	4774	53,6	37,7	2,9	5,8	-	-	-	-	-	-	100	21,2	40,3	7,5	31,0	-	-	-	-	-	100
G	4775	67,8	25,3	5,2	1,4	0,3	-	-	-	-	-	100	34,4	35,9	17,6	8,8	3,3	-	-	-	-	100
G	4776	87,2	12,5	0,3	-	-	-	-	-	-	-	100	74,4	23,1	2,5	-	-	-	-	-	-	100
G	4777	66,2	31,0	1,7	0,9	-	0,2	-	-	-	-	100	36,1	45,2	6,6	6,4	-	5,8	-	-	-	100
G	4778	75,0	23,1	1,4	0,3	0,1	0,1	-	-	-	-	100	47,9	36,7	6,5	2,4	2,4	4,1	-	-	-	100
G	4779	81,9	18,1	-	-	-	-	-	-	-	-	100	67,3	32,7	-	-	-	-	-	-	-	100
G	4781	89,9	9,4	0,7	-	-	-	-	-	-	-	100	78,4	17,7	3,9	-	-	-	-	-	-	100
G	4782	96,0	4,0	-	-	-	-	-	-	-	-	100	91,2	8,8	-	-	-	-	-	-	-	100
G	4789	97,8	2,2	-	-	-	-	-	-	-	-	100	96,0	4,0	-	-	-	-	-	-	-	100
G	4791	78,5	19,0	-	2,5	-	-	-	-	-	-	100	51,8	29,2	-	19,0	-	-	-	-	-	100
G	4799	79,1	16,5	1,7	-	0,9	0,9	0,9	-	-	-	100	24,5	12,7	3,0	6,9	25,2	27,8	-	-	-	100
H	4910	-	-	-	11,1	11,1	22,2	44,4	11,1	-	-	100	-	-	-	1,0	1,7	8,5	36,2	52,7	-	100
H	4920	50,0	50,0	-	-	-	-	-	-	-	-	100	-	30,7	69,3	-	-	-	-	-	-	100
H	4931	13,0	22,1	11,7	11,7	10,4	11,7	9,1	10,4	-	-	100	0,2	1,0	1,2	2,2	4,9	9,5	17,1	63,9	-	100
H	4932	34,0	28,3	11,3	5,7	1,9	1,9	9,4	7,5	-	-	100	0,6	1,4	1,3	1,3	0,6	2,3	24,5	68,0	-	100
H	4939	43,4	35,8	11,3	5,7	3,8	-	-	-	-	-	100	11,7	27,4	20,7	15,5	24,7	-	-	-	-	100
H	4941	43,1	34,3	11,2	7,1	4,0	0,4	-	-	-	-	100	9,3	21,6	17,2	20,3	26,4	5,2	-	-	-	100
H	4942	48,6	40,0	5,7	2,9	2,9	-	-	-	-	-	100	16,7	39,7	12,2	12,4	19,0	-	-	-	-	100
H	4950	-	-	-	-	-	-	-	-	-	-	100	-	-	-	-	-	-	-	-	-	100
H	5010	26,8	39,0	2,4	4,9	4,9	4,9	7,3	9,8	-	-	100	0,3	1,2	0,2	0,7	1,2	4,3	13,9	78,3	-	100
H	5020	9,3	18,6	11,6	20,9	16,3	7,0	14,0	2,3	-	-	100	0,2	1,4	1,7	6,0	10,8	11,0	49,8	19,0	-	100
H	5110	35,7	42,9	-	14,3	7,1	-	-	-	-	-	100	6,4	21,9	-	43,9	27,8	-	-	-	-	100
H	5210	35,8	32,1	13,2	13,2	5,7	-	-	-	-	-	100	6,8	17,7	16,9	32,4	26,2	-	-	-	-	100
H	5221	46,1	37,7	7,1	3,8	2,5	1,7	1,0	0,2	-	-	100	6,8	15,9	7,1	7,2	11,0	17,2	24,1	10,8	-	100
H	5222	32,6	23,6	19,1	16,9	4,5	2,2	1,1	-	-	-	100	3,8	7,1	15,7	23,6	19,6	14,5	15,7	-	-	100
H	5223	33,3	16,7	5,6	11,1	5,6	11,1	5,6	11,1	-	-	100	0,5	0,6	0,6	2,2	3,1	12,9	13,2	66,8	-	100
H	5229	23,5	29,4	14,1	12,9	11,8	4,7	2,4	1,2	-	-	100	1,4	5,3	5,9	9,9	19,5	17,2	15,8	25,0	-	100
H	5310	38,8	40,5	11,0	7,6	1,4	-	0,3	0,3	-	-	100	7,7	24,7	15,8	17,9	7,3	-	-	-	-	100
H	5320	1,5	6,2	40,0	30,8	9,2	1,5	4,6	6,2	-	-	100	0,0	0,5	5,6	7,1	5,2	1,5	14,1	65,9	-	100
I	5510	67,9	12,8	9,0	6,4	2,6	-	1,3	-	-	-	100	13,7	8,9	12,5	17,8	17,0	-	-	-	-	100
I	5520	29,3	33,5	13,7	9,9	8,7	4,2	0,8	-	-	-	100	3,1	10,3	9,8	12,1	23,8	29,7	11,2	-	-	100
I	5530	58,9	36,3	4,0	0,8	-	-	-	-	-	-	100	29,7	50,2	14,7	5,4	-	-	-	-	-	100
I	5590	50,0	50,0	-	-	-	-	-	-	-	-	100	34,1	65,9	-	-	-	-	-	-	-	100
I	5610	83,3	-	-	-	-	16,7	-	-	-	-	100	7,0	-	-	-	-	-	-	-	-	100
I	5621	42,4	39,6	8,4	7,4	2,0	0,2	-	-	-	-	100	11,2	29,7	15,7	25,1	15,2	3,2	-	-	-	100
I	5629	22,4	39,7	10,3	8,6	19,0	-	-	-	-	-	100	2,6	13,0	8,4	12,4	63,5	-	-	-	-	100
I	5630	22,0	27,1	11,9	6,8	15,3	10,2	6,8	-	-	-	100	0,9	2,9	3,4	4,3	20,2	29,3	39,1	-	-	100
J	5811	46,4	45,2	5,4	2,5	0,4	0,1	-	-	-	-	100	18,2	48,7	15,2	11,4	4,5	2,1	-	-	-	100
J	5812	55,8	27,3	7,8	9,1	-	-	-	-	-	-	100	18,2	25,1	18,4	38,3	-	-	-	-	-	100
J	5813	28,6	35,7	-	21,4	7,1	-	-	-	-	-	100	-	-	-	-	-	-	-	-	-	100
J	5814	55,1	26,5	10,2	6,1	2,0	-	-	-	-	-	100	18,5	21,7	21,3	23,1	15,4	-	-	-	-	100
J	5819	50,0	30,0	-	-	-	20,0	-	-	-	-	100	7,1	7,9	-	-	-	-	-	-	-	100

Tavola 4.2.2 - Unità locali delle imprese e relativi addetti (media annua) per classe di attività economica (Ateco 2007), per classe di addetti. Napoli-Anno 2009 (composizioni percentuali)

Settore	Classe	UNITA' LOCAU											ADDETTI					Totale				
		Totale											Totale									
		1 addetto	2-5 addetti	6-9 addetti	10-19 addetti	20-49 addetti	50-99 addetti	100-249 addetti	250 addetti e più	1 addetto	2-5 addetti	6-9 addetti	10-19 addetti	20-49 addetti	50-99 addetti	100-249 addetti	250 addetti e più					
J	5829	Edizione di altri software	12,5	37,5	-	25,0	12,5	12,5	-	-	-	-	0,9	5,9	-	19,7	25,3	48,2	-	-	-	100
J	5911	Attività di produzione cinematografica, di video e di programmi televisivi	68,4	15,2	6,3	7,6	1,3	1,3	-	-	-	-	19,7	12,3	12,6	28,0	8,8	18,5	-	-	-	100
J	5912	Attività di post-produzione cinematografica, di video e di programmi televisivi	50,0	-	50,0	-	-	-	-	-	-	-	10,8	-	89,2	-	-	-	-	-	-	100
J	5913	Attività di distribuzione cinematografica, di video e di programmi televisivi	87,5	12,5	-	-	-	-	-	-	-	-	76,9	23,1	-	-	-	-	-	-	-	100
J	5914	Attività di proiezione cinematografica	44,4	44,4	11,1	-	-	-	-	-	-	-	15,9	54,3	29,8	-	-	-	-	-	-	100
J	5920	Attività di registrazione sonora e di editoria musicale	72,0	24,0	4,0	-	-	-	-	-	-	-	43,4	36,9	19,7	-	-	-	-	-	-	100
J	6010	Trasmissioni radiofoniche	37,5	31,3	18,8	12,5	-	-	-	-	-	-	9,2	22,6	32,7	35,6	-	-	-	-	-	100
J	6020	Attività di programmazione e trasmissioni televisive	26,1	39,1	13,0	4,3	-	-	-	-	-	-	0,9	5,4	3,4	7,7	3,3	-	-	-	-	100
J	6110	Telecomunicazioni fisse	12,9	19,4	12,9	12,9	25,8	3,2	9,7	3,2	-	-	0,1	0,5	0,9	1,5	7,3	2,1	14,4	73,2	-	100
J	6120	Telecomunicazioni mobili	-	20,0	-	-	60,0	20,0	-	-	-	-	-	-	3,6	-	55,9	40,5	-	-	-	100
J	6130	Telecomunicazioni satellitari	-	75,0	25,0	-	-	-	-	-	-	-	-	45,9	54,1	-	-	-	-	-	-	100
J	6190	Altre attività di telecomunicazione	70,1	23,4	1,9	2,8	1,9	-	-	-	-	-	30,9	26,5	5,9	19,1	17,6	-	-	-	-	100
J	6201	Produzione di software non connesso all'edizione	49,6	28,7	5,9	5,9	6,3	2,0	1,2	0,4	-	-	5,1	8,6	4,5	8,3	18,7	14,5	13,2	27,3	-	100
J	6202	Consulenza nel settore delle tecnologie dell'informatica	74,3	19,2	1,6	3,7	0,8	0,4	-	-	-	-	29,4	21,5	4,5	20,2	9,9	14,4	-	-	-	100
J	6203	Gestione di strutture informatizzate	48,9	31,1	13,3	6,7	-	-	-	-	-	-	15,0	25,3	31,6	28,2	-	-	-	-	-	100
J	6209	Altre attività dei servizi connessi alle tecnologie dell'informatica	68,9	23,4	2,1	3,0	1,7	-	0,4	0,4	-	-	16,5	16,0	3,7	10,0	10,3	-	-	-	-	100
J	6311	Elaborazione dei dati, hosting e attività connesse	45,6	41,5	6,9	4,4	1,2	0,2	0,2	-	-	-	13,6	34,4	14,7	15,5	9,6	2,6	9,6	-	-	100
J	6312	Portali web	68,4	26,3	-	5,3	-	-	-	-	-	-	32,4	32,2	-	35,4	-	-	-	-	-	100
J	6391	Attività delle agenzie di stampa	84,6	7,7	-	7,7	-	-	-	-	-	-	29,2	8,0	-	62,8	-	-	-	-	-	100
J	6399	Altre attività dei servizi di informazione nca	79,7	11,9	5,1	1,7	1,7	-	-	-	-	-	37,4	14,8	20,6	10,4	16,8	-	-	-	-	100
K	6411	Attività delle banche centrali	-	-	-	-	-	-	100,0	-	-	-	-	-	-	-	-	-	100,0	-	-	100
K	6419	Altre intermediazioni monetarie	1,4	31,3	34,4	21,9	8,2	1,1	0,9	0,9	-	-	0,1	8,3	17,0	19,0	16,3	5,5	10,3	23,5	-	100
K	6420	Attività delle società di partecipazione (holding)	81,3	14,6	-	4,2	-	-	-	-	-	-	46,5	20,1	-	33,4	-	-	-	-	-	100
K	6491	Leasing finanziario	9,1	54,5	9,1	18,2	-	9,1	-	-	-	-	0,9	19,2	6,2	26,3	-	47,4	-	-	-	100
K	6492	Altre attività creditizie	6,1	53,0	18,2	15,2	7,6	-	-	-	-	-	0,9	25,8	19,1	27,3	26,9	-	-	-	-	100
K	6499	Altre attività di servizi finanziari nca (escluse le assicurazioni e i fondi per assicurazioni sulla vita)	40,0	43,8	3,8	6,3	5,0	1,3	-	-	-	-	7,2	24,1	4,8	13,7	36,6	13,6	-	-	-	100
K	6511	Assicurazioni sulla vita	-	100,0	-	-	-	-	-	-	-	-	-	100,0	-	-	-	-	-	-	-	100
K	6512	Assicurazioni diverse da quelle sulla vita	12,0	16,0	12,0	32,0	20,0	4,0	4,0	-	-	-	0,6	3,2	4,4	21,3	32,0	18,3	20,2	-	-	100
K	6612	Attività di negoziazione di contratti relativi a titoli e merci	66,7	22,2	11,1	-	-	-	-	-	-	-	33,3	27,5	39,2	-	-	-	-	-	-	100
K	6619	Altre attività ausiliarie dei servizi finanziari (escluse le assicurazioni e i fondi di investimento)	80,8	17,5	0,9	0,4	0,2	0,1	-	-	-	-	54,4	29,6	4,4	3,7	4,1	3,8	-	-	-	100
K	6621	Valutazione dei rischi e dei danni	83,6	14,7	0,7	0,7	0,3	-	-	-	-	-	57,0	25,5	3,0	7,4	7,0	-	-	-	-	100
K	6622	Attività di agenti e mediatori di assicurazioni	59,6	30,0	7,0	3,2	0,3	-	-	-	-	-	25,1	36,8	19,9	14,9	3,3	-	-	-	-	100
K	6629	Altre attività ausiliarie delle assicurazioni e dei fondi pensione	50,0	50,0	-	-	-	-	-	-	-	-	21,8	78,2	-	-	-	-	-	-	-	100
K	6630	Attività di gestione dei fondi	-	100,0	-	-	-	-	-	-	-	-	-	100,0	-	-	-	-	-	-	-	100
L	6810	Compravendita di beni immobili effettuata su beni propri	81,7	16,8	1,0	0,5	-	-	-	-	-	-	60,3	30,4	5,1	4,2	-	-	-	-	-	100
L	6820	Affitto e gestione di immobili di proprietà o in leasing	75,4	22,6	1,9	0,2	-	-	-	-	-	-	51,6	38,2	8,5	1,7	-	-	-	-	-	100
L	6831	Attività di mediazione immobiliare	58,6	40,0	0,7	0,7	-	-	-	-	-	-	34,2	58,1	3,0	4,6	-	-	-	-	-	100
L	6832	Gestione di immobili per conto terzi	82,6	16,1	0,9	-	-	-	0,4	-	-	-	41,2	18,7	4,0	-	-	-	-	-	-	100
M	6910	Attività degli studi legali e notarili	82,7	16,0	1,0	0,2	0,0	-	-	-	-	-	61,1	31,7	5,3	1,6	0,3	-	-	-	-	100
M	6920	Contabilità, controllo e revisione contabile, consulenza in materia fiscale	81,0	17,8	0,7	0,3	0,2	0,0	0,0	-	-	-	53,8	30,9	3,2	2,5	3,1	1,7	4,7	-	-	100
M	7010	Attività delle holding impegnate nelle attività gestionali (holding operativi)	31,7	46,3	12,2	4,9	2,4	2,4	-	-	-	-	5,2	23,1	12,9	10,8	17,0	31,1	-	-	-	100
M	7021	Attività di relazioni e comunicazione	94,2	4,3	-	1,4	-	-	-	-	-	-	78,1	9,8	-	12,2	-	-	-	-	-	100
M	7022	Consulenza imprenditoriale e altra consulenza amministrativa-gestione	77,8	18,5	1,5	1,5	0,5	0,2	-	-	-	-	39,0	26,0	5,1	10,0	8,8	11,1	-	-	-	100
M	7111	Attività degli studi di architettura	94,1	5,8	0,1	-	-	-	-	-	-	-	87,0	12,4	0,6	-	-	-	-	-	-	100
M	7112	Attività degli studi d'ingegneria ed altri studi tecnici	86,5	10,4	1,4	1,1	0,3	0,3	-	-	-	-	52,3	16,6	6,1	8,5	4,7	11,7	-	-	-	100
M	7120	Collaudi ed analisi tecniche	67,1	22,1	4,7	4,0	2,0	-	-	-	-	-	26,6	22,4	12,6	18,3	20,1	-	-	-	-	100
M	7211	Ricerca e sviluppo sperimentale nel campo delle biotecnologie	80,0	5,7	8,6	2,9	2,9	-	-	-	-	-	25,7	5,4	21,0	16,3	31,6	-	-	-	-	100
M	7219	Altre attività di ricerca e sviluppo sperimentale nel campo delle scienze sociali e umanistiche	70,8	20,8	4,7	3,8	-	-	-	-	-	-	34,4	27,6	15,7	22,3	-	-	-	-	-	100
M	7220	Ricerca e sviluppo sperimentale nel campo delle scienze sociali e umanistiche	81,8	18,2	-	-	-	-	-	-	-	-	63,0	37,0	-	-	-	-	-	-	-	100
M	7311	Agenzie pubblicitarie	67,9	26,7	3,8	1,3	0,4	-	-	-	-	-	35,0	39,5	13,2	8,1	4,3	-	-	-	-	100
M	7312	Attività delle concessionarie e degli altri intermediari di servizi pubblici	39,4	53,0	6,1	1,5	-	-	-	-	-	-	15,4	58,8	16,2	9,6	-	-	-	-	-	100



Tavola 4.2.2 - Unità locali delle imprese e relativi addetti (media annua) per classe di attività economica (Ateco 2007), per classe di addetti. Napoli-Anno 2009 (composizioni percentuali)

Sezione	Classe	UNITA' LOCAU											ADDETTI					Totale							
		Totale											Totale												
		1 addetto	2-5 addetti	6-9 addetti	10-19 addetti	20-49 addetti	50-99 addetti	100-249 addetti	250 addetti e più	1 addetto	2-5 addetti	6-9 addetti	10-19 addetti	20-49 addetti	50-99 addetti	100-249 addetti	250 addetti e più								
M	7320	Ricerche di mercato e sondaggi di opinione	77,6	14,5	2,6	5,3	-	-	-	-	-	-	-	100	42,5	19,4	9,4	28,6	-	-	-	-	-	100	
M	7410	Attività di design specializzate	80,4	18,0	0,5	1,1	-	-	-	-	-	-	-	100	55,6	33,0	2,6	8,8	-	-	-	-	-	-	100
M	7420	Attività fotografiche	85,3	13,4	-	0,4	0,9	-	-	-	-	-	-	100	56,4	21,9	-	2,8	18,9	-	-	-	-	-	100
M	7430	Traduzione e interpretariato	91,1	8,9	-	-	-	-	-	-	-	-	-	100	77,6	22,4	-	-	-	-	-	-	-	-	100
M	7490	Altre attività professionali, scientifiche e tecniche nca	83,2	13,9	1,5	1,1	0,3	-	-	-	-	-	-	100	53,3	24,6	6,6	9,9	5,6	-	-	-	-	-	100
M	7500	Servizi veterinari	88,2	11,8	-	-	-	-	-	-	-	-	-	100	74,1	25,9	-	-	-	-	-	-	-	-	100
N	7711	Noleggio di autoveicoli ed autoveicoli leggeri	30,0	42,5	17,5	10,0	-	-	-	-	-	-	100	7,8	29,5	29,9	32,8	-	-	-	-	-	-	-	100
N	7712	Noleggio di autocarri e di altri veicoli pesanti	100,0	-	-	-	-	-	-	-	-	-	100	100,0	-	-	-	-	-	-	-	-	-	-	100
N	7721	Noleggio di attrezzature sportive e ricreative	75,0	25,0	-	-	-	-	-	-	-	-	100	59,8	40,2	-	-	-	-	-	-	-	-	-	100
N	7722	Noleggio di videocassette e dischi	75,0	10,0	15,0	-	-	-	-	-	-	-	100	40,1	10,7	49,1	-	-	-	-	-	-	-	-	100
N	7729	Noleggio di altri beni per uso personale e domestico (escluse le attrezzature)	36,5	31,6	5,3	-	-	-	-	-	-	-	100	36,5	46,3	17,2	-	-	-	-	-	-	-	-	100
N	7732	Noleggio di macchine e attrezzature per lavori edili e di genio civile	39,3	42,9	7,1	7,1	3,6	-	-	-	-	-	100	10,7	30,8	10,8	26,2	21,4	-	-	-	-	-	-	100
N	7733	Noleggio di macchine e attrezzature per ufficio (Inclusi i computer)	54,5	27,3	9,1	9,1	-	-	-	-	-	-	100	20,4	23,6	22,8	33,3	-	-	-	-	-	-	-	100
N	7734	Noleggio di mezzi di trasporto marittimo e fluviale	71,3	27,5	-	-	1,3	-	-	-	-	-	100	39,0	36,2	-	24,8	-	-	-	-	-	-	-	100
N	7735	Noleggio di mezzi di trasporto aereo	33,3	66,7	-	-	-	-	-	-	-	-	100	15,1	84,9	-	-	-	-	-	-	-	-	-	100
N	7739	Noleggio di altre macchine, attrezzature e beni materiali nca	63,6	28,8	3,0	3,0	1,5	-	-	-	-	-	100	24,8	28,6	8,3	16,3	22,0	-	-	-	-	-	-	100
N	7740	Concessione dei diritti di sfruttamento di proprietà intellettuale e prod	100,0	-	-	-	-	-	-	-	-	-	100	100,0	-	-	-	-	-	-	-	-	-	-	100
N	7810	Attività di agenzie di collocamento	50,0	38,9	5,6	5,6	-	-	-	-	-	-	100	19,3	41,1	14,8	24,8	-	-	-	-	-	-	-	100
N	7820	Attività delle agenzie di lavoro temporaneo (interinale)	3,7	11,1	-	7,4	11,1	22,2	22,2	22,2	-	-	100	0,0	0,2	-	0,5	2,4	11,1	22,5	63,2	-	-	-	100
N	7911	Attività delle agenzie di viaggio	40,1	53,7	2,5	3,1	0,6	-	-	-	-	-	100	16,1	54,1	7,8	15,4	6,7	-	-	-	-	-	-	100
N	7912	Attività dei tour operator	25,3	54,7	11,6	8,4	-	-	-	-	-	-	100	6,5	41,9	22,4	29,2	-	-	-	-	-	-	-	100
N	7990	Altri servizi di prenotazione e altre attività di assistenza turistica non sv	77,1	14,6	8,3	-	-	-	-	-	-	-	100	44,4	22,0	33,6	-	-	-	-	-	-	-	-	100
N	8010	Servizi di vigilanza privata	13,8	32,8	10,3	6,9	13,8	5,2	10,3	6,9	-	-	100	0,3	2,0	1,5	1,4	7,4	6,1	34,1	47,3	-	-	-	100
N	8020	Servizi connessi ai sistemi di vigilanza	50,0	-	-	50,0	-	-	-	-	-	-	100	4,1	-	-	-	95,9	-	-	-	-	-	-	100
N	8030	Servizi investigativi privati	50,0	29,2	8,3	4,2	8,3	-	-	-	-	-	100	10,6	12,1	12,3	12,0	52,9	-	-	-	-	-	-	100
N	8110	Servizi integrati di gestione agli edifici	42,3	42,3	3,8	7,7	-	-	3,8	-	-	-	100	5,0	15,7	3,2	12,5	-	-	63,6	-	-	-	-	100
N	8121	Pulizia generale (non specializzata) di edifici	37,2	26,7	9,1	5,7	9,3	3,1	5,0	3,8	-	-	100	0,9	2,1	1,6	1,8	7,2	5,4	19,8	61,1	-	-	-	100
N	8122	Attività di pulizia specializzata di edifici e di impianti e macchinari indus	25,0	25,0	-	8,3	12,5	8,3	8,3	12,5	-	-	100	0,2	0,7	-	0,9	4,0	4,2	12,1	77,9	-	-	-	100
N	8129	Altre attività di pulizia	44,9	30,4	13,0	5,8	1,4	2,9	1,4	-	-	-	100	6,0	11,7	13,8	10,7	8,1	27,3	22,4	-	-	-	-	100
N	8130	Cura e manutenzione del paesaggio	66,7	26,7	-	6,7	-	-	-	-	-	-	100	29,7	35,2	-	35,0	-	-	-	-	-	-	-	100
N	8211	Servizi integrati di supporto per le funzioni d'ufficio	40,8	40,8	14,3	4,1	-	-	-	-	-	-	100	13,6	41,4	31,2	13,8	-	-	-	-	-	-	-	100
N	8219	Servizi di fotocopiatura, preparazione di documenti e altre attività di su	42,4	23,7	10,2	10,2	5,1	1,7	1,7	5,1	-	-	100	35,4	47,1	-	17,4	-	-	-	-	-	-	-	100
N	8230	Organizzazione di convegni e fiere	59,5	32,5	3,2	4,0	-	0,8	-	-	-	-	100	22,8	32,3	9,4	17,6	-	17,9	-	-	-	-	-	100
N	8291	Attività di agenzie di recupero crediti; agenzie di informazioni commerc	64,6	24,8	4,4	5,3	0,9	-	-	-	-	-	100	25,6	29,1	13,1	23,8	8,4	-	-	-	-	-	-	100
N	8292	Attività di imballaggio e confezionamento per conto terzi	50,0	40,0	10,0	-	-	-	-	-	-	-	100	19,0	47,0	34,0	-	-	-	-	-	-	-	-	100
N	8299	Altri servizi di supporto alle imprese nca	72,2	21,6	2,7	2,2	1,0	0,3	-	-	-	-	100	31,1	25,9	8,2	12,4	12,6	9,8	-	-	-	-	-	100
P	8510	Istruzione prescolastica	13,6	44,1	15,3	16,9	6,8	3,4	-	-	-	-	100	1,4	14,8	12,1	24,4	20,7	26,5	-	-	-	-	-	100
P	8520	Istruzione primaria	12,5	20,8	4,2	54,2	8,3	-	-	-	-	-	100	1,0	5,6	3,0	66,8	23,6	-	-	-	-	-	-	100
P	8531	Istruzione secondaria di formazione generale	10,0	40,0	10,0	30,0	10,0	-	-	-	-	-	100	1,3	14,7	8,5	35,9	39,6	-	-	-	-	-	-	100
P	8532	Istruzione secondaria tecnica e professionale	22,2	44,4	18,5	3,7	7,4	3,7	-	-	-	-	100	2,7	14,4	16,6	7,7	26,2	32,5	-	-	-	-	-	100
P	8541	Istruzione post-secondaria non universitaria	58,3	25,0	16,7	-	-	-	-	-	-	-	100	23,6	32,8	43,6	-	-	-	-	-	-	-	-	100
P	8551	Corsi sportivi e ricreativi	83,3	16,7	-	-	-	-	-	-	-	-	100	60,5	39,5	-	-	-	-	-	-	-	-	-	100
P	8552	Formazione culturale	64,3	35,7	-	-	-	-	-	-	-	-	100	40,1	59,9	-	-	-	-	-	-	-	-	-	100
P	8553	Attività delle scuole guida	45,5	53,5	1,0	-	-	-	-	-	-	-	100	26,0	70,6	3,4	-	-	-	-	-	-	-	-	100
P	8559	Servizi di istruzione nca	64,3	27,6	3,6	4,5	-	-	-	-	-	-	100	28,2	36,8	11,3	23,7	-	-	-	-	-	-	-	100
P	8560	Attività di supporto all'istruzione	71,4	14,3	14,3	-	-	-	-	-	-	-	100	37,2	15,6	47,2	-	-	-	-	-	-	-	-	100
Q	8610	Servizi ospedalieri	7,1	25,0	-	3,6	17,9	28,6	10,7	7,1	-	-	100	0,1	1,0	-	0,6	9,3	27,9	29,5	31,5	-	-	-	100
Q	8621	Servizi degli studi medici di medicina generale	67,1	32,7	0,2	-	-	-	-	-	-	-	100	48,4	50,7	0,9	-	-	-	-	-	-	-	-	100
Q	8622	Servizi degli studi medici specialistici	75,7	20,2	1,5	1,4	0,6	0,5	0,1	-	-	-	100	35,5	22,9	4,9	9,2	8,7	14,6	4,3	-	-	-	-	100
Q	8623	Attività degli studi odontoiatrici	58,3	40,1	1,1	0,5	-	-	-	-	-	-	100	33,6	59,1	4,0	3,2	-	-	-	-	-	-	-	100

Tavola 4.2.2 - Unità locali delle imprese e relativi addetti (media annua) per classe di attività economica (Ateco 2007), per classe di addetti. Napoli-Anno 2009 (composizioni percentuali)

Sezione	Classe	UNITA' LOCAU										ADDETTI					Totale					
		1 addetto	2-5 addetti	6-9 addetti	10-19 addetti	20-49 addetti	50-99 addetti	100-249 addetti	250 addetti e più	1 addetto	2-5 addetti	6-9 addetti	10-19 addetti	20-49 addetti	50-99 addetti	100-249 addetti		250 addetti e più				
Q	8690	71,2	16,3	7,1	4,5	0,6	0,4	-	-	-	-	26,2	19,9	18,8	21,0	6,0	8,2	-	-	-	100	
Q	8710	33,3	33,3	-	33,3	-	-	-	-	-	-	7,2	21,7	-	71,1	-	-	-	-	-	-	100
Q	8720	40,0	20,0	-	40,0	-	-	-	-	-	-	5,4	13,5	-	81,1	-	-	-	-	-	-	100
Q	8730	9,5	42,9	14,3	14,3	14,3	4,8	-	-	-	-	0,8	10,7	8,6	13,4	36,7	29,7	-	-	-	-	100
Q	8790	39,3	32,1	7,1	21,4	-	-	-	-	-	-	8,4	21,3	8,9	61,3	-	-	-	-	-	-	100
Q	8810	36,7	16,7	-	10,0	10,0	6,7	20,0	-	-	-	1,1	1,4	-	4,4	8,0	15,0	70,1	-	-	-	100
Q	8891	66,7	16,7	16,7	-	-	-	-	-	-	-	30,7	24,4	44,8	-	-	-	-	-	-	-	100
Q	8899	43,9	31,7	14,6	7,3	2,4	-	-	-	-	-	10,5	21,5	23,3	23,4	21,4	-	-	-	-	-	100
R	9001	89,5	6,7	0,5	2,4	1,0	-	-	-	-	-	55,5	10,9	1,7	15,8	16,1	-	-	-	-	-	100
R	9002	69,1	11,8	5,9	8,8	4,4	-	-	-	-	-	18,1	8,7	12,3	31,7	29,3	-	-	-	-	-	100
R	9003	82,9	12,0	0,9	1,4	2,3	0,5	-	-	-	-	33,5	14,3	2,6	6,7	32,0	10,9	-	-	-	-	100
R	9004	24,4	39,0	22,0	4,9	7,3	2,4	-	-	-	-	3,4	16,3	22,5	7,4	29,9	20,5	-	-	-	-	100
R	9101	71,4	14,3	-	-	-	-	14,3	-	-	-	3,0	3,0	-	-	-	94,0	-	-	-	-	100
R	9102	40,0	-	20,0	20,0	-	-	-	-	-	-	100,0	-	-	3,1	4,0	-	-	-	-	-	100
R	9103	100,0	-	-	-	-	-	-	-	-	-	100,0	-	-	-	-	-	-	-	-	-	100
R	9200	37,5	49,3	3,7	3,7	5,1	-	0,7	-	-	-	7,7	28,6	4,9	9,5	32,5	-	-	-	-	-	100
R	9311	62,1	31,0	3,4	-	-	3,4	-	-	-	-	13,5	19,8	4,5	-	-	62,2	-	-	-	-	100
R	9312	57,1	14,3	28,6	-	-	-	-	-	-	-	16,2	10,2	73,7	-	-	-	-	-	-	-	100
R	9313	48,3	41,4	6,9	1,7	1,7	-	-	-	-	-	17,4	40,0	19,3	9,5	13,9	-	-	-	-	-	100
R	9319	69,2	25,6	2,6	-	2,6	-	-	-	-	-	28,3	28,4	5,7	-	37,5	-	-	-	-	-	100
R	9321	25,0	58,3	-	8,3	-	8,3	-	-	-	-	2,9	15,1	-	16,0	-	65,9	-	-	-	-	100
R	9329	56,8	28,4	7,2	4,7	2,5	0,4	-	-	-	-	16,6	23,5	13,9	19,0	20,6	6,4	-	-	-	-	100
S	9511	77,8	15,9	3,2	3,2	-	-	-	-	-	-	42,5	21,8	12,7	23,0	-	-	-	-	-	-	100
S	9512	53,8	25,0	17,3	-	3,8	-	-	-	-	-	13,8	17,7	34,4	-	34,0	-	-	-	-	-	100
S	9521	71,4	19,0	4,8	4,8	-	-	-	-	-	-	32,3	26,3	17,1	24,3	-	-	-	-	-	-	100
S	9522	25,0	25,8	3,2	-	-	-	-	-	-	-	42,8	45,6	11,7	-	-	-	-	-	-	-	100
S	9523	95,5	4,5	-	-	-	-	-	-	-	-	90,0	10,0	-	-	-	-	-	-	-	-	100
S	9524	88,9	11,1	-	-	-	-	-	-	-	-	72,9	27,1	-	-	-	-	-	-	-	-	100
S	9525	89,2	9,2	1,5	-	-	-	-	-	-	-	72,8	18,4	8,8	-	-	-	-	-	-	-	100
S	9529	82,9	17,1	-	-	-	-	-	-	-	-	66,6	33,4	-	-	-	-	-	-	-	-	100
S	9601	81,9	16,2	-	1,5	0,5	-	-	-	-	-	51,9	23,8	-	15,1	9,2	-	-	-	-	-	100
S	9602	69,2	28,0	1,9	0,8	-	-	-	-	-	-	41,5	44,6	7,8	6,1	-	-	-	-	-	-	100
S	9603	16,7	66,7	9,3	5,6	1,9	-	-	-	-	-	4,3	46,9	15,3	19,2	14,4	-	-	-	-	-	100
S	9604	56,3	37,9	2,9	1,0	1,0	1,0	-	-	-	-	20,2	32,7	7,1	5,3	11,8	22,9	-	-	-	-	100
S	9609	65,1	23,4	5,9	2,7	1,3	1,3	-	0,3	-	-	14,1	13,7	9,6	7,6	10,7	20,7	-	-	-	-	100
<b>TOTALE</b>		<b>65,0</b>	<b>26,3</b>	<b>4,1</b>	<b>2,8</b>	<b>1,1</b>	<b>0,3</b>	<b>0,2</b>	<b>0,1</b>	<b>100</b>	<b>18,7</b>	<b>20,7</b>	<b>8,4</b>	<b>10,5</b>	<b>9,4</b>	<b>5,9</b>	<b>8,6</b>	<b>17,8</b>	<b>8,6</b>	<b>17,8</b>	<b>100</b>	

Servizio Statistica Comune di Napoli - Elaborazione su dati elementari del registro Asia delle Unità Locali (Archivio statistico delle imprese attive)

Poiché il numero degli addetti è calcolato come media annua, la classe dimensionale "1" comprende le unità con in media fino a "1,49" addetti; la classe "2-6" comprende quelle con addetti da "1,50 a 5,49", e così via.

Tavola 4.2.3 - Unità locali delle imprese e relativi addetti (media annua) per classe di attività economica (Ateco 2007), per classe di addetti. Napoli-Anno 2009 (variazioni assolute)

Sezione	Classe	UNITA' LOCALI (variazione assoluta 2009-2008)											ADDETTI (variazione assoluta 2009-2008)					Totale addetti e più	Totale addetti e più					
		1 addetto											10-19 addetti							20-49 addetti	50-99 addetti	100-249 addetti	250 addetti e più	
		1 addetto	2-5 addetti	6-9 addetti	10-19 addetti	20-49 addetti	50-99 addetti	100-249 addetti	250 addetti e più	1 addetto	2-5 addetti	6-9 addetti	10-19 addetti	20-49 addetti	50-99 addetti	100-249 addetti	250 addetti e più							
B	0620 Estrazione di gas naturale	-	-	1	-	-	-	1	1	1	1	1	1	4	-	4,8	-	-	-	-	-	104,8	-	202,7
B	0811 Estrazione di pietre ornamentali e da costruzione, calcare, pietra da gesso, creta e ardesia	-	1	-	-	-	-	-	-	-	-	-	-	1	-	1,5	-	0,8	-	-	-	-	-	2,3
B	0812 Estrazione di ghiaia e sabbia; estrazione di argille e caolino	-	-	-	1	-	-	-	-	-	-	-	-	1	-	-	1,5	-	-	-	-	-	-	1,5
B	0899 Estrazione di altri minerali da cave e miniere nca	-	-	-	-	-	-	-	-	-	-	-	-	-	-	-	-	-	-	-	-	-	-	-
C	1011 Lavorazione e conservazione di carne (escluso volatili)	-	1	-	1	2	-	-	-	-	-	-	-	-	-	1,1	0,5	12,1	-	-	-	-	-	11,4
C	1012 Lavorazione e conservazione di carne di volatili	-	1	1	-	-	-	-	-	-	-	-	-	-	-	1,0	2,0	-	-	7,7	-	-	-	6,7
C	1013 Produzione di prodotti a base di carne (inclusa la carne di volatili)	-	1	-	-	2	-	-	-	-	-	-	-	3	-	1,2	-	-	-	29,7	-	-	-	30,8
C	1020 Lavorazione e conservazione di pesce, crostacei e molluschi	-	1	-	-	-	-	-	-	-	-	-	-	1	-	1,0	-	-	0,4	-	-	-	-	0,6
C	1032 Produzione di succhi di frutta e di ortaggi	-	-	-	-	-	-	-	-	-	-	-	-	-	-	-	-	-	-	-	-	-	-	-
C	1039 Altra Lavorazione e conservazione di frutta e di ortaggi	-	-	-	-	-	1	-	-	-	-	-	-	1	-	0,1	5,7	-	0,1	-	14,9	-	-	9,3
C	1041 Produzione di oli e grassi	-	1	-	-	-	-	-	1	-	-	-	-	-	-	1,6	0,0	-	-	0,0	-	-	-	24,6
C	1042 Produzione di margarina e di grassi commestibili simili	-	-	-	-	-	-	-	-	-	-	-	-	-	-	-	-	-	-	-	-	-	-	-
C	1051 Industria lattiero-casearia, trattamento igienico, conservazione del latte	-	3	-	1	2	-	-	-	-	-	-	-	2	-	3,4	-	10,8	-	12,4	-	-	2,8	4,6
C	1052 Produzione di gelati	-	-	-	1	-	-	-	-	-	-	-	-	1	-	-	-	2,6	2,2	0,6	-	-	-	0,2
C	1061 Lavorazione delle granaglie	-	1	1	-	-	-	-	-	-	-	-	-	2	-	1,0	-	1,6	-	-	-	-	-	2,6
C	1062 Produzione di amidi e di prodotti amidacei	-	1	-	-	-	-	-	-	-	-	-	-	1	-	1,0	-	-	-	-	-	-	-	1,0
C	1071 Produzione di pane; prodotti di pasticceria freschi	-	33	7	-	9	-	4	1	-	-	-	-	38	-	31,6	28,1	-	63,0	-	59,6	9,2	-	116,9
C	1072 Produzione di fette biscottate e di biscotti; produzione di prodotti di pasticceria conservati	-	1	-	1	-	-	1	-	-	-	-	-	3	-	0,3	-	3,9	-	2,6	-	11,9	-	18,1
C	1073 Produzione di paste alimentari; di cuscus e di prodotti farinacei simili	-	8	-	-	1	-	-	-	-	-	-	-	7	-	7,8	0,0	7,0	-	0,2	-	-	-	1,0
C	1082 Produzione di cacao, cioccolato, caramelle e confetterie	-	2	-	-	-	1	-	-	-	-	-	-	1	-	2,2	-	7,1	-	4,0	9,8	1,6	-	1,9
C	1083 Lavorazione del tè e del caffè	-	-	-	1	-	1	-	-	-	-	-	-	-	-	0,2	4,4	-	6,5	-	0,1	3,6	-	1,7
C	1085 Produzione di pasti e piatti preparati	-	3	-	2	-	-	1	-	-	-	-	-	4	-	3,1	-	7,2	0,2	4,1	10,8	-	-	4,7
C	1089 Produzione di prodotti alimentari nca	-	1	2	1	-	-	-	-	-	-	-	-	4	-	1,7	3,9	8,7	-	2,0	-	-	-	12,2
C	1101 Distillazione, rettifica e miscelatura degli alcolici	-	-	-	2	1	-	-	-	-	-	-	-	1	-	0,5	-	9,0	7,6	-	-	-	-	1,0
C	1102 Produzione di vini da uve	-	1	-	-	-	-	-	-	-	-	-	-	1	-	1,2	0,6	-	-	1,3	-	-	-	0,4
C	1105 Produzione di birra	-	-	-	-	-	-	-	-	-	-	-	-	-	-	-	-	0,2	-	-	-	-	-	0,2
C	1107 Industria delle bibite analcoliche, delle acque minerali e di altre acque in bottiglia	-	1	-	-	-	-	-	-	-	-	-	-	1	-	1,2	-	-	-	-	-	-	-	1,2
C	1310 Preparazione e filatura di fibre tessili	-	1	-	-	1	1	-	-	-	-	-	-	1	-	1,4	1,2	-	7,9	10,0	-	-	-	4,7
C	1320 Tessitura	-	3	-	1	-	-	-	-	-	-	-	-	2	-	3,4	-	0,3	-	-	-	-	-	3,1
C	1391 Fabbricazione di tessuti a maglia	-	4	-	1	-	1	-	-	-	-	-	-	6	-	4,0	-	2,2	-	5,5	-	-	-	11,7
C	1392 Confezionamento di articoli tessili (esclusi gli articoli di abbigliamento)	-	6	-	2	-	3	-	-	-	-	-	-	11	-	5,6	2,3	-	20,1	-	1,3	-	-	24,7
C	1393 Fabbricazione di tappeti e moquette	-	-	-	-	-	-	-	-	-	-	-	-	-	-	-	-	0,1	-	-	-	-	-	0,1
C	1394 Fabbricazione di spago, corde, funi e reti	-	1	-	-	-	-	-	-	-	-	-	-	1	-	1,0	-	-	-	-	-	-	-	1,0
C	1395 Fabbricazione di tessuti non tessuti e di articoli in tali materie (esclusi gli articoli di abbigliamento)	-	1	-	-	-	-	-	-	-	-	-	-	1	-	1,0	-	-	-	-	-	-	-	1,0
C	1396 Fabbricazione di articoli tessili tecnici ed industriali	-	4	1	-	2	-	-	-	-	-	-	-	5	-	3,8	8,4	-	13,7	-	-	-	-	9,1
C	1399 Fabbricazione di altri prodotti tessili nca	-	-	-	-	-	-	-	-	-	-	-	-	-	-	-	-	1,4	0,1	-	-	-	-	1,3
C	1411 Confezione di abbigliamento in pelle	-	1	1	-	-	1	-	-	-	-	-	-	1	-	0,8	6,6	0,1	-	7,8	-	-	-	1,9
C	1412 Confezione di indumenti da lavoro	-	2	-	1	-	-	-	-	-	-	-	-	3	-	2,4	-	4,0	-	-	-	-	-	6,3
C	1413 Confezione di altro abbigliamento esterno	-	8	-	2	2	-	-	-	-	-	-	-	8	-	9,7	4,5	11,3	-	4,0	-	2,2	-	1,1
C	1414 Confezione di biancheria intima	-	10	-	2	1	-	1	-	-	-	-	-	14	-	10,6	0,0	-	6,2	-	10,3	-	-	27,1
C	1419 Confezione di altri articoli di abbigliamento ed accessori	-	12	-	1	2	-	-	1	-	-	-	-	12	-	11,5	5,1	20,8	-	1,7	-	29,3	-	26,9
C	1420 Confezione di articoli in pelliccia	-	3	-	2	-	-	-	-	-	-	-	-	5	-	2,6	-	3,8	-	-	-	-	-	6,4
C	1431 Fabbricazione di articoli di calzetteria in maglia	-	1	-	-	-	1	-	-	-	-	-	-	1	-	1,0	-	0,5	-	11,9	-	-	-	10,4
C	1439 Fabbricazione di altri articoli di maglieria	-	2	3	-	1	1	-	-	-	-	-	-	1	-	1,0	9,5	-	9,3	9,0	-	-	-	8,1
C	1511 Preparazione e concia del cuoio; preparazione e tintura di pellicce	-	5	-	1	-	-	-	-	-	-	-	-	6	-	5,4	-	7,6	-	2,2	-	1,0	-	16,3
C	1512 Fabbricazione di articoli da viaggio, borse e simili, pelletteria e selleria	-	19	-	6	-	2	-	-	3	-	-	-	24	-	20,5	-	20,3	-	21,3	3,6	80,8	-	22,3

Tavola 4.2.3 - Unità locali delle imprese e relativi addetti (media annua) per classe di attività economica (Ateco 2007), per classe di addetti. Napoli-Anno 2009 (variazioni assolute)

Sezione	Classe	UNITA' LOCALI (variazione assoluta 2009-2008)													ADDETTI (variazione assoluta 2009-2008)					Totale addetti e più	250 addetti e più		
		UNITA' LOCALI (variazione assoluta 2009-2008)													ADDETTI (variazione assoluta 2009-2008)								
		1 addetto	2-5 addetti	6-9 addetti	10-19 addetti	20-49 addetti	50-99 addetti	100-249 addetti	250 addetti e più	Totale addetti e più	1 addetto	2-5 addetti	6-9 addetti	10-19 addetti	20-49 addetti	50-99 addetti	100-249 addetti	250 addetti e più	Totale				
C	1520	8	2	5	3	1	-	-	-	-	-	-	-	15	7,1	9,7	22,1	74,4	32,6	-	-	-	126,4
C	1610	10	1	1	2	1	-	-	-	-	-	-	-	9	10,0	8,4	9,2	22,2	33,7	-	-	-	22,3
C	1621	3	2	-	1	-	-	-	-	-	-	-	-	2	2,9	0,3	2,4	10,0	-	-	-	-	10,2
C	1623	4	2	2	3	2	-	-	-	-	-	-	-	9	4,6	8,2	16,5	34,9	57,4	-	-	-	6,8
C	1624	-	-	2	2	-	-	-	-	-	-	-	-	-	0,4	7,5	12,8	-	-	-	-	-	4,9
C	1629	7	5	1	1	1	-	-	-	-	-	-	-	13	6,0	11,1	3,1	10,0	43,0	-	-	-	67,1
C	1712	2	-	-	-	-	-	-	-	-	-	-	-	2	1,5	0,8	-	0,0	0,6	-	-	-	0,1
C	1721	2	4	-	-	-	-	-	-	-	-	-	-	6	2,5	11,2	0,4	0,9	-	-	-	-	15,0
C	1722	1	1	1	-	-	-	-	-	-	-	-	-	-	1,0	2,0	8,6	0,5	-	-	-	-	10,1
C	1723	1	2	1	2	-	-	-	-	-	-	-	-	4	0,8	3,0	6,4	22,4	-	-	-	-	31,0
C	1729	-	-	-	-	-	-	-	-	-	-	-	-	-	0,3	0,0	-	-	-	-	-	-	0,3
C	1811	-	-	-	-	-	-	-	-	-	-	-	-	-	0,2	-	-	-	-	-	-	-	0,2
C	1812	8	6	4	1	1	-	-	-	-	-	-	-	20	8,4	24,2	24,7	5,8	20,5	-	-	-	83,5
C	1813	7	1	2	2	-	-	-	-	-	-	-	-	12	7,3	3,9	14,0	26,0	7,8	-	-	-	35,6
C	1814	2	1	1	-	-	-	-	-	-	-	-	-	-	2,4	2,6	5,7	-	-	-	-	-	5,8
C	1820	2	3	1	-	-	-	-	-	-	-	-	-	6	2,0	10,8	6,0	-	-	-	-	-	18,8
C	1920	1	-	1	1	-	-	-	-	2	-	-	-	3	1,0	0,9	6,1	12,2	18,3	173,8	-	-	188,4
C	2011	1	2	-	1	-	-	-	-	-	-	-	-	-	1,3	6,5	-	9,9	1,8	-	-	-	6,4
C	2013	-	-	-	1	1	-	-	-	-	-	-	-	-	-	6,4	13,8	-	-	-	-	-	7,3
C	2014	-	-	-	-	-	-	-	-	-	-	-	-	-	-	1,0	1,2	-	-	-	-	-	0,2
C	2015	-	-	-	-	-	-	-	-	-	-	-	-	-	-	-	-	-	-	-	-	-	-
C	2016	2	2	1	-	-	-	-	-	-	-	-	-	1	2,3	3,2	9,0	1,8	-	-	-	-	5,3
C	2030	2	2	-	-	-	-	-	-	-	-	-	-	-	1,6	4,4	-	0,9	2,3	-	-	-	0,4
C	2041	4	2	-	-	-	-	-	-	-	-	-	-	2	4,4	4,2	1,5	2,3	-	-	-	-	0,6
C	2042	1	3	-	-	-	-	-	-	-	-	-	-	2	0,9	5,6	2,2	-	-	-	-	-	2,5
C	2051	1	-	-	-	-	-	-	-	-	-	-	-	1	0,9	-	-	-	-	-	-	-	0,9
C	2053	-	-	-	-	-	-	-	-	-	-	-	-	-	-	-	-	-	-	-	-	-	-
C	2059	1	-	-	1	-	-	-	-	-	-	-	-	2	1,3	1,3	4,2	10,0	-	-	-	-	16,8
C	2110	-	-	1	-	-	-	-	-	-	-	-	-	1	-	2,5	-	-	-	-	-	-	2,5
C	2120	1	1	1	-	-	-	-	-	-	-	-	-	1	0,8	4,8	6,2	-	-	2,0	-	-	2,6
C	2211	1	1	-	-	-	-	-	-	-	-	-	-	-	1,4	2,5	-	-	-	-	-	-	1,2
C	2219	1	2	-	1	-	-	-	-	-	-	-	-	4	1,1	5,1	-	14,4	-	-	-	-	20,6
C	2221	-	1	-	-	-	-	-	-	-	-	-	-	1	0,3	2,0	-	3,9	-	-	-	-	2,2
C	2222	1	-	3	1	-	-	-	-	-	-	-	-	1	2,8	0,6	24,1	10,2	-	9,0	-	-	20,7
C	2223	2	-	-	1	-	-	-	-	-	-	-	-	3	2,0	0,5	-	11,8	-	-	-	-	14,3
C	2229	16	2	4	1	-	-	-	-	-	-	-	-	13	17,5	10,9	24,4	3,0	20,0	-	-	-	13,0
C	2312	-	-	-	1	-	-	-	-	-	-	-	-	1	0,6	2,8	6,7	2,8	-	-	-	-	12,9
C	2313	3	1	-	-	-	-	-	-	-	-	-	-	2	3,0	2,3	1,4	0,4	-	-	-	-	0,3
C	2314	-	-	-	1	-	-	-	-	-	-	-	-	-	-	8,3	-	-	19,8	-	-	-	11,5
C	2319	1	2	1	1	-	-	-	-	-	-	-	-	5	1,4	6,9	5,7	11,9	-	-	-	-	25,8
C	2320	-	-	-	-	-	-	-	-	-	-	-	-	-	-	-	1,0	-	-	-	-	-	1,0
C	2331	-	-	-	1	-	-	-	-	-	-	-	-	1	-	2,2	-	-	-	-	-	-	2,2
C	2332	1	1	-	-	-	-	-	-	-	-	-	-	2	1,0	1,8	2,1	-	-	-	-	-	4,9
C	2341	3	6	1	-	-	-	-	-	-	-	-	-	10	3,0	15,7	6,5	3,4	-	-	-	-	28,6

Tavola 4.2.3 - Unità locali delle imprese e relativi addetti (media annua) per classe di attività economica (Ateco 2007), per classe di addetti. Napoli-Anno 2009 (variazioni assolute)

Sezione	Classe	UNITA' LOCALI (variazione assoluta 2009-2008)										Totale addetti e più	ADDETTI (variazione assoluta 2009-2008)					Totale addetti e più										
		1 addetto	2-5 addetti	6-9 addetti	10-19 addetti	20-49 addetti	50-99 addetti	100-249 addetti	250 addetti	1 addetto	2-5 addetti		6-9 addetti	10-19 addetti	20-49 addetti	50-99 addetti	100-249 addetti		250 addetti e più									
C	2342	-	-	1	-	-	-	-	-	-	-	-	-	-	-	-	-	-	-	1,9	-	-	-	-	-	-	0,4	
C	2344	-	-	-	-	-	-	-	-	-	-	-	-	-	-	-	-	-	-	-	-	-	-	-	-	-	-	0,2
C	2349	-	-	-	-	-	-	-	-	-	-	-	-	-	-	-	-	-	-	-	-	-	-	-	-	-	-	0,0
C	2351	-	-	1	-	-	-	-	-	-	-	-	-	-	-	-	-	-	-	-	-	-	-	-	-	-	-	1,0
C	2352	-	1	-	-	1	-	-	-	-	-	-	-	-	-	-	-	-	-	-	-	-	-	-	-	-	-	5,4
C	2361	-	3	-	3	-	1	-	-	-	-	-	-	-	-	-	-	-	-	-	-	-	-	-	-	-	-	8,7
C	2362	-	2	-	-	-	-	-	-	-	-	-	-	-	-	-	-	-	-	-	-	-	-	-	-	-	-	1,2
C	2363	-	-	2	-	-	-	1	-	-	-	-	-	-	-	-	-	-	-	-	-	-	-	-	-	-	-	0,2
C	2364	-	-	-	-	-	-	-	-	-	-	-	-	-	-	-	-	-	-	-	-	-	-	-	-	-	-	-
C	2369	-	-	-	-	1	-	1	-	-	-	-	-	-	-	-	-	-	-	-	-	-	-	-	-	-	-	2,9
C	2370	-	6	-	2	-	-	1	-	-	-	-	-	-	-	-	-	-	-	-	-	-	-	-	-	-	-	6,3
C	2391	-	-	-	-	-	-	1	1	-	-	-	-	-	-	-	-	-	-	-	-	-	-	-	-	-	-	9,5
C	2399	-	1	-	-	-	-	-	-	-	-	-	-	-	-	-	-	-	-	-	-	-	-	-	-	-	-	1,0
C	2410	-	-	-	1	-	2	-	-	-	-	-	-	-	-	-	-	-	-	-	-	-	-	-	-	-	-	0,5
C	2420	-	2	-	1	-	1	-	-	-	-	-	-	-	-	-	-	-	-	-	-	-	-	-	-	-	-	2,0
C	2432	-	-	1	-	-	-	-	-	-	-	-	-	-	-	-	-	-	-	-	-	-	-	-	-	-	-	0,7
C	2433	-	1	-	3	-	-	2	-	1	-	-	-	-	-	-	-	-	-	-	-	-	-	-	-	-	-	1,3
C	2434	-	-	-	-	-	-	-	-	-	-	-	-	-	-	-	-	-	-	-	-	-	-	-	-	-	-	0,1
C	2441	-	1	-	2	-	-	-	-	-	-	-	-	-	-	-	-	-	-	-	-	-	-	-	-	-	-	1,0
C	2442	-	1	-	1	-	-	-	-	-	-	-	-	-	-	-	-	-	-	-	-	-	-	-	-	-	-	1,0
C	2443	-	-	-	-	-	-	-	-	-	-	-	-	-	-	-	-	-	-	-	-	-	-	-	-	-	-	0,7
C	2445	-	-	3	-	1	-	2	-	-	-	-	-	-	-	-	-	-	-	-	-	-	-	-	-	-	-	2,8
C	2453	-	3	-	2	-	2	1	-	-	-	-	-	-	-	-	-	-	-	-	-	-	-	-	-	-	-	2,8
C	2454	-	-	-	-	1	-	-	-	-	-	-	-	-	-	-	-	-	-	-	-	-	-	-	-	-	-	2,6
C	2511	-	2	-	4	-	3	2	-	5	1	-	1	-	-	-	-	-	-	-	-	-	-	-	-	-	-	1,3
C	2512	-	-	-	3	-	1	3	-	-	-	-	-	-	-	-	-	-	-	-	-	-	-	-	-	-	-	1,7
C	2529	-	2	-	1	-	1	-	-	-	-	-	-	-	-	-	-	-	-	-	-	-	-	-	-	-	-	2,6
C	2540	-	-	-	-	-	-	-	-	-	-	-	-	-	-	-	-	-	-	-	-	-	-	-	-	-	-	0,7
C	2550	-	-	-	-	-	-	-	-	-	-	-	-	-	-	-	-	-	-	-	-	-	-	-	-	-	-	1,8
C	2561	-	4	-	1	-	1	-	3	-	3	-	-	-	-	-	-	-	-	-	-	-	-	-	-	-	-	3,9
C	2562	-	12	-	3	-	8	1	-	3	-	-	-	-	-	-	-	-	-	-	-	-	-	-	-	-	-	13,3
C	2571	-	-	-	-	-	-	-	-	-	-	-	-	-	-	-	-	-	-	-	-	-	-	-	-	-	-	0,6
C	2572	-	1	-	-	-	-	-	-	-	-	-	-	-	-	-	-	-	-	-	-	-	-	-	-	-	-	2,4
C	2573	-	2	-	1	-	-	-	-	1	-	-	-	-	-	-	-	-	-	-	-	-	-	-	-	-	-	8,2
C	2591	-	1	-	-	-	-	-	-	-	-	-	-	-	-	-	-	-	-	-	-	-	-	-	-	-	-	1,0
C	2592	-	-	-	2	-	-	-	-	-	-	-	-	-	-	-	-	-	-	-	-	-	-	-	-	-	-	8,8
C	2593	-	1	-	1	-	-	-	-	1	-	-	-	-	-	-	-	-	-	-	-	-	-	-	-	-	-	0,5
C	2594	-	1	-	-	-	-	-	-	-	-	-	-	-	-	-	-	-	-	-	-	-	-	-	-	-	-	1,0
C	2599	-	18	-	4	-	-	3	-	1	-	-	-	-	-	-	-	-	-	-	-	-	-	-	-	-	-	17,9
C	2611	-	3	-	2	-	-	1	-	-	-	-	-	-	-	-	-	-	-	-	-	-	-	-	-	-	-	3,1
C	2612	-	1	-	1	-	-	1	-	-	-	-	-	-	-	-	-	-	-	-	-	-	-	-	-	-	-	1,2
C	2620	-	4	-	1	-	-	-	-	-	-	-	-	-	-	-	-	-	-	-	-	-	-	-	-	-	-	4,2
C	2630	-	4	-	2	-	1	1	-	-	-	-	-	-	-	-	-	-	-	-	-	-	-	-	-	-	-	4,5
C	2640	-	1	-	-	-	-	-	-	-	-	-	-	-	-	-	-	-	-	-	-	-	-	-	-	-	-	1,0
C	2651	-	2	-	-	-	-	-	-	-	-	-	-	-	-	-	-	-	-	-	-	-	-	-	-	-	-	2,4
C	2652	-	1	-	1	-	-	1	-	1	-	-	-	-	-	-	-	-	-	-	-	-	-	-	-	-	-	1,0
C	2660	-	2	-	1	-	1	-	-	-	-	-	-	-	-	-	-	-	-	-	-	-	-	-	-	-	-	2,0

Tavola 4.2.3 - Unità locali delle imprese e relativi addetti (media annua) per classe di attività economica (Ateco 2007), per classe di addetti. Napoli-Anno 2009 (variazioni assolute)

Sezione	Classe	UNITA' LOCALI (variazione assoluta 2009-2008)										ADDETTI (variazione assoluta 2009-2008)					250 addetti e più	Totale addetti												
		1 addetto	2-5 addetti	6-9 addetti	10-19 addetti	20-49 addetti	50-99 addetti	100-249 addetti	250 addetti e più	Totale addetti	1 addetto	2-5 addetti	6-9 addetti	10-19 addetti	20-49 addetti	50-99 addetti			100-249 addetti	250 addetti e più	Totale									
C 2670	Fabbricazione di strumenti ottici e attrezzature fotografiche	-	1	-	-	-	-	-	-	-	-	-	-	-	-	-	-	-	-	-	-	-	-	-	1,0	-	-	-	-	1,0
C 2680	Fabbricazione di supporti magnetici ed ottici	-	1	-	4	1	1	1	1	1	-	1	-	-	-	-	-	-	-	-	-	-	-	-	-	-	-	-	-	-
C 2711	Fabbricazione di motori, generatori e trasformatori elettrici	-	1	-	4	1	1	1	1	1	-	1	-	-	-	-	-	-	-	-	-	-	-	-	-	-	-	-	-	-
C 2712	Fabbricazione di apparecchiature per le reti di distribuzione e il controllo dell'elettricità	-	2	-	2	1	1	1	1	1	-	1	-	-	-	-	-	-	-	-	-	-	-	-	-	-	-	-	-	-
C 2720	Fabbricazione di batterie di pile ed accumulatori elettrici	-	-	-	1	-	-	-	-	-	1	-	-	-	-	-	-	-	-	-	-	-	-	-	-	-	-	-	-	-
C 2732	Fabbricazione di altri fill e cavi elettrici ed elettronici	-	-	-	1	-	-	-	-	-	-	-	-	-	-	-	-	-	-	-	-	-	-	-	-	-	-	-	-	-
C 2733	Fabbricazione di attrezzature per cablaggio	-	2	-	1	-	1	-	-	-	-	-	-	-	-	-	-	-	-	-	-	-	-	-	-	-	-	-	-	-
C 2740	Fabbricazione di apparecchiature per illuminazione	-	1	-	-	-	2	-	2	-	-	-	-	-	-	-	-	-	-	-	-	-	-	-	-	-	-	-	-	-
C 2751	Fabbricazione di elettrodomestici	-	-	-	-	-	-	-	-	-	-	-	-	-	-	-	-	-	-	-	-	-	-	-	-	-	-	-	-	-
C 2752	Fabbricazione di apparecchi per uso domestico non elettrici	-	-	-	-	-	-	-	-	-	-	-	-	-	-	-	-	-	-	-	-	-	-	-	-	-	-	-	-	-
C 2790	Fabbricazione di altre apparecchiature elettriche	-	4	-	2	2	1	1	2	1	2	-	1	1	1	1	-	-	-	-	-	-	-	-	-	-	-	-	-	-
C 2811	Fabbricazione di motori e turbine (esclusi i motori per aeromobili, veicoli e motocicli)	-	1	-	-	-	-	-	-	-	-	1	-	-	-	-	-	-	-	-	-	-	-	-	-	-	-	-	-	-
C 2812	Fabbricazione di apparecchiature fluidodinamiche	-	-	-	2	-	-	-	-	-	-	-	-	-	-	-	-	-	-	-	-	-	-	-	-	-	-	-	-	-
C 2813	Fabbricazione di altre pompe e compressori	-	-	-	-	-	-	-	-	-	-	-	-	-	-	-	-	-	-	-	-	-	-	-	-	-	-	-	-	-
C 2814	Fabbricazione di altri rubinetti e valvole	-	-	-	-	-	-	-	-	-	1	-	1	-	-	-	-	-	-	-	-	-	-	-	-	-	-	-	-	-
C 2815	Fabbricazione di cuscinetti, ingranaggi e organi di trasmissione (esclusi quelli idraulici)	-	-	-	-	-	-	-	-	-	-	-	-	-	-	-	-	-	-	-	-	-	-	-	-	-	-	-	-	-
C 2821	Fabbricazione di forni, bruciatori e sistemi di riscaldamento	-	1	-	1	1	1	1	-	-	-	-	-	-	-	-	-	-	-	-	-	-	-	-	-	-	-	-	-	-
C 2822	Fabbricazione di macchine e apparecchi di sollevamento e movimentazione	-	1	-	2	-	2	-	1	1	1	-	-	-	-	-	-	-	-	-	-	-	-	-	-	-	-	-	-	-
C 2823	Fabbricazione di macchine ed attrezzature per ufficio (esclusi computer e unità periferiche)	-	1	-	-	-	-	-	-	-	-	-	-	-	-	-	-	-	-	-	-	-	-	-	-	-	-	-	-	-
C 2825	Fabbricazione di attrezzature di uso non domestico per la refrigerazione e la ventilazione	-	-	-	-	-	-	2	-	-	-	1	-	-	-	-	-	-	-	-	-	-	-	-	-	-	-	-	-	-
C 2829	Fabbricazione di altre macchine di impiego generale nca	-	1	-	-	-	1	1	1	-	-	-	-	-	-	-	-	-	-	-	-	-	-	-	-	-	-	-	-	-
C 2841	Fabbricazione di macchine utensili per la formatura dei metalli	-	1	-	1	-	-	-	-	-	-	-	-	-	-	-	-	-	-	-	-	-	-	-	-	-	-	-	-	-
C 2849	Fabbricazione di altre macchine utensili	-	1	-	1	1	1	-	-	-	-	-	-	-	-	-	-	-	-	-	-	-	-	-	-	-	-	-	-	-
C 2891	Fabbricazione di macchine per la metallurgia	-	2	-	1	1	1	1	-	-	-	-	-	-	-	-	-	-	-	-	-	-	-	-	-	-	-	-	-	-
C 2892	Fabbricazione di macchine da miniera, cava e cantiere	-	1	-	1	1	-	1	1	-	-	-	-	-	-	-	-	-	-	-	-	-	-	-	-	-	-	-	-	-
C 2893	Fabbricazione di macchine per l'industria alimentare, delle bevande e del tabacco	-	2	-	-	-	-	1	-	1	-	-	-	-	-	-	-	-	-	-	-	-	-	-	-	-	-	-	-	-
C 2894	Fabbricazione di macchine per le industrie tessili, dell'abbigliamento e del cuoio (incluse parti e accessori)	-	1	-	1	-	1	-	-	-	-	-	-	-	-	-	-	-	-	-	-	-	-	-	-	-	-	-	-	-
C 2895	Fabbricazione di macchine per l'industria della carta e del cartone (incluse parti e accessori)	-	-	-	-	-	-	1	-	1	-	-	-	-	-	-	-	-	-	-	-	-	-	-	-	-	-	-	-	-
C 2899	Fabbricazione di macchine per impieghi speciali nca (incluse parti e accessori)	-	2	-	2	-	-	-	-	1	1	-	-	-	-	-	-	-	-	-	-	-	-	-	-	-	-	-	-	-
C 2910	Fabbricazione di autoveicoli	-	-	-	1	-	-	-	-	-	-	-	-	-	-	-	-	-	-	-	-	-	-	-	-	-	-	-	-	-
C 2920	Fabbricazione di carrozzerie per autoveicoli, rimorchi e semirimorchi	-	-	-	1	-	-	-	-	-	-	-	-	-	-	-	-	-	-	-	-	-	-	-	-	-	-	-	-	-
C 2932	Fabbricazione di altre parti ed accessori per autoveicoli	-	3	-	1	1	1	1	1	1	-	-	-	-	-	-	-	-	-	-	-	-	-	-	-	-	-	-	-	-
C 3011	Costruzione di navi e di strutture galleggianti	-	2	-	1	1	-	1	-	-	-	1	-	-	-	-	-	-	-	-	-	-	-	-	-	-	-	-	-	-
C 3012	Costruzione di imbarcazioni da diporto e sportive	-	-	-	3	-	-	1	-	-	-	-	-	-	-	-	-	-	-	-	-	-	-	-	-	-	-	-	-	-
C 3020	Costruzione di locomotive e di materiale rotabile ferro-tranviario	-	1	-	-	-	-	-	-	-	2	1	-	-	-	-	-	-	-	-	-	-	-	-	-	-	-	-	-	-
C 3030	Fabbricazione di aeromobili, di veicoli spaziali e dei relativi dispositivi	-	2	-	-	-	1	-	1	-	2	1	-	1	-	-	-	-	-	-	-	-	-	-	-	-	-	-	-	-
C 3091	Fabbricazione di motocicli (inclusi i motori)	-	-	-	-	-	-	-	-	-	1	-	-	-	-	-	-	-	-	-	-	-	-	-	-	-	-	-	-	-
C 3092	Fabbricazione di biciclette e veicoli per invalidi	-	-	-	1	-	-	-	-	1	-	-	-	-	-	-	-	-	-	-	-	-	-	-	-	-	-	-	-	-
C 3101	Fabbricazione di mobili per ufficio e negozi	-	3	-	2	-	3	-	3	-	1	-	-	-	-	-	-	-	-	-	-	-	-	-	-	-	-	-	-	-
C 3102	Fabbricazione di mobili per cucina	-	-	-	1	-	1	-	1	-	-	-	-	-	-	-	-	-	-	-	-	-	-	-	-	-	-	-	-	-
C 3103	Fabbricazione di materassi	-	-	-	1	-	2	2	-	-	-	-	-	-	-	-	-	-	-	-	-	-	-	-	-	-	-	-	-	-
C 3109	Fabbricazione di altri mobili	-	8	-	4	-	2	-	1	-	-	-	-	-	-	-	-	-	-	-	-	-	-	-	-	-	-	-	-	-
C 3212	Fabbricazione di oggetti di gioielleria e orficeria e articoli connessi	-	2	-	1	-	1	-	1	-	-	-	-	-	-	-	-	-	-	-	-	-	-	-	-	-	-	-	-	-
C 3213	Fabbricazione di bigiotteria e articoli simili	-	-	-	-	-	-	-	-	-	1	-	-	-	-	-	-	-	-	-	-	-	-	-	-	-	-	-	-	-



Tavola 4.2.3 - Unità locali delle imprese e relativi addetti (media annua) per classe di attività economica (Ateco 2007), per classe di addetti. Napoli-Anno 2009 (variazioni assolute)

Sezione	Classe	UNITA' LOCALI (variazione assoluta 2009-2008)											ADDETTI (variazione assoluta 2009-2008)														
		1 addetto	2-5 addetti	6-9 addetti	10-19 addetti	20-49 addetti	50-99 addetti	100-249 addetti	250 addetti e più	Totale addetti e più	1 addetto	2-5 addetti	6-9 addetti	10-19 addetti	20-49 addetti	50-99 addetti	100-249 addetti	250 addetti e più	Totale								
F	4332	-	-	3	-	6	-	-	-	-	-	-	9	0,6	-	7,7	-	37,9	-	5,1	-	9,7	-	-	-	-	59,9
F	4333	-	16	-	2	-	5	-	-	-	-	-	23	16,2	1,1	-	33,5	-	1,1	-	-	-	-	-	-	-	49,7
F	4334	-	2	-	2	-	-	1	1	-	-	-	4	2,1	-	7,5	-	3,9	-	11,5	-	21,4	-	-	-	-	3,6
F	4339	23	14	-	21	-	3	-	5	-	1	-	7	29,3	32,1	-	127,8	-	29,7	-	99,0	-	50,2	-	-	-	245,3
F	4391	-	4	-	1	1	1	2	1	-	1	-	2	4,2	-	0,3	6,2	25,8	43,3	-	60,4	-	-	-	-	-	10,4
F	4399	-	7	-	5	4	3	-	1	-	-	-	4	6,1	-	20,1	33,8	51,0	20,6	51,2	-	-	-	-	-	-	130,4
G	4511	-	10	-	6	1	2	-	-	-	-	-	13	13,2	-	19,5	7,7	13,6	-	19,9	-	-	-	-	-	-	31,4
G	4519	1	-	-	-	-	-	-	-	-	-	-	1	0,9	-	-	-	-	-	-	-	-	-	-	-	-	1,2
G	4520	-	62	-	19	-	3	1	-	-	-	-	83	59,7	-	27,1	-	23,2	35,6	-	15,3	-	-	-	-	-	89,6
G	4531	-	16	-	1	-	1	2	-	-	-	-	18	16,4	7,0	-	9,5	22,3	-	15,8	-	-	-	-	-	-	20,3
G	4532	-	20	1	4	1	-	-	-	-	-	-	26	20,3	2,4	25,6	12,4	-	-	-	-	-	-	-	-	-	60,7
G	4540	-	5	1	-	2	-	-	-	-	-	-	6	5,1	-	5,9	-	11,7	-	2,0	-	-	-	-	-	-	24,7
G	4611	-	1	-	-	-	-	-	-	-	-	-	1	0,8	-	0,2	-	-	-	-	-	-	-	-	-	-	1,0
G	4612	-	38	2	-	2	-	-	-	-	-	-	38	39,3	4,1	-	11,7	0,5	-	-	-	-	-	-	-	-	46,4
G	4613	-	12	-	9	-	-	1	-	-	-	-	20	11,4	-	21,8	0,7	11,3	-	-	-	-	-	-	-	-	21,2
G	4614	-	9	-	-	-	-	-	1	-	-	-	10	8,9	2,4	-	1,6	-	2,0	-	28,1	-	-	-	-	-	38,2
G	4615	-	3	-	5	2	-	-	-	-	-	-	6	2,4	-	14,4	11,1	5,3	-	-	-	-	-	-	-	-	0,3
G	4616	-	53	-	8	2	-	-	-	-	-	-	59	52,8	-	32,1	8,8	-	3,4	-	-	-	-	-	-	-	79,6
G	4617	-	36	-	9	-	2	-	2	-	-	-	49	37,7	-	22,0	12,3	29,9	-	-	-	-	-	-	-	-	101,9
G	4618	-	9	5	-	2	-	1	-	-	-	-	7	8,0	17,7	-	4,7	-	10,5	-	-	-	-	-	-	-	5,5
G	4619	-	111	-	9	-	-	1	-	-	-	-	121	106,0	-	7,8	5,0	-	3,3	6,6	-	-	-	-	-	-	105,4
G	4621	-	3	-	-	1	-	-	-	-	-	-	2	3,1	3,0	7,8	-	2,1	-	-	-	-	-	-	-	-	5,6
G	4622	-	4	1	-	-	-	-	-	-	-	-	3	3,1	1,0	0,3	-	-	-	-	-	-	-	-	-	-	1,8
G	4623	-	-	-	-	-	-	-	-	-	-	-	-	0,1	1,1	-	-	-	-	-	-	-	-	-	-	-	1,0
G	4624	-	6	-	-	-	1	-	-	-	-	-	7	6,5	-	2,8	-	6,0	-	-	-	-	-	-	-	-	15,3
G	4631	-	22	-	5	-	-	1	-	-	-	-	28	23,2	-	10,9	0,7	9,8	-	-	-	-	-	-	-	-	44,6
G	4632	-	2	-	-	-	5	2	-	-	-	-	1	1,7	7,3	-	31,7	26,7	-	-	-	-	-	-	-	-	3,9
G	4633	-	-	1	-	1	1	-	-	-	-	-	1	0,0	3,0	-	5,6	14,1	1,7	-	-	-	-	-	-	-	13,2
G	4634	-	6	-	3	3	-	1	-	-	-	-	7	5,9	-	14,8	20,6	-	9,7	-	-	-	-	-	-	-	9,8
G	4636	-	2	5	-	1	-	1	-	-	-	-	1	2,3	22,1	-	5,6	-	13,0	-	-	-	-	-	-	-	1,2
G	4637	-	3	1	1	-	-	-	-	-	-	-	5	3,4	1,8	7,2	-	0,3	-	-	-	-	-	-	-	-	12,1
G	4638	-	14	1	-	1	2	1	-	-	-	-	11	14,5	-	8,6	-	9,0	7,2	20,7	-	-	-	-	-	-	4,2
G	4639	-	2	3	3	-	-	-	-	-	-	-	8	1,5	7,1	22,0	0,9	-	2,8	-	-	-	-	-	-	-	28,9
G	4641	-	17	-	8	-	3	1	-	-	-	-	27	17,1	-	21,2	-	20,3	14,7	-	1,6	-	-	-	-	-	45,4
G	4642	-	13	30	-	3	-	6	1	-	-	-	9	17,4	63,0	-	11,9	-	74,1	27,8	-	-	-	-	-	-	12,6
G	4643	-	14	9	-	3	-	1	-	-	-	-	7	15,4	17,2	-	20,8	-	2,0	20,0	-	-	-	-	-	-	1,0
G	4644	-	4	5	-	4	-	1	-	-	-	-	6	4,8	-	5,6	-	32,6	-	7,1	-	2,3	-	-	-	-	42,8
G	4645	-	8	6	3	-	-	-	-	-	-	-	1	9,0	7,5	19,5	6,0	-	0,0	-	-	-	-	-	-	-	24,0
G	4646	-	16	20	-	11	5	-	2	1	-	-	3	15,2	48,6	-	83,7	46,2	-	63,1	73,0	-	-	-	-	-	5,9
G	4647	-	15	-	3	4	-	1	-	-	-	-	15	16,7	-	16,6	29,7	-	11,7	-	-	-	-	-	-	-	15,3



Tavola 4.2.3 - Unità locali delle imprese e relativi addetti (media annua) per classe di attività economica (Ateco 2007), per classe di addetti. Napoli-Anno 2009 (variazioni assolute)

Sezione	Classe	UNITA' LOCALI (variazione assoluta 2009-2008)											ADDETTI (variazione assoluta 2009-2008)															
		addetto										Totale addetti e più	1 addetto										Totale addetti e più					
		1	2-5	6-9	10-19	20-49	50-99	100-249	250	1 addetto	2-5 addetti		6-9 addetti	10-19 addetti	20-49 addetti	50-99 addetti	100-249 addetti	250 addetti e più										
G	4648	Commercio all'ingrosso di orologi e di gioielleria	-	5	3	3	2	2	1	-	-	-	-	1	-	5,7	3,6	19,6	22,3	-	-	-	-	-	-	-	-	4,7
G	4649	Commercio all'ingrosso di altri beni di consumo	21	1	8	1	-	1	-	-	-	-	-	14	-	22,3	10,9	49,1	1,7	20,3	-	-	-	-	-	-	-	34,6
G	4651	Commercio all'ingrosso di computer, apparecchiature informatiche periferiche e di software	-	7	13	5	-	1	-	1	-	-	-	11	-	5,2	32,3	31,4	5,5	46,3	77,9	-	-	-	-	-	-	84,7
G	4652	Commercio all'ingrosso di apparecchiature elettroniche per telecomunicazioni e componenti elettronici	-	4	1	-	-	1	-	-	-	-	-	4	-	3,5	3,3	-	-	9,9	-	-	-	-	-	-	-	16,7
G	4661	Commercio all'ingrosso di macchinari, attrezzature e forniture agricole	-	3	-	-	-	-	-	-	-	-	-	3	-	3,0	-	-	-	-	-	-	-	-	-	-	-	3,0
G	4662	Commercio all'ingrosso di macchine utensili	-	8	7	1	-	1	-	-	-	-	-	1	-	8,9	15,5	6,6	11,8	-	-	-	-	-	-	-	-	1,4
G	4663	Commercio all'ingrosso di macchinari per l'estrazione, l'edilizia e l'ingegneria civile	1	-	1	-	-	-	-	-	-	-	-	2	-	1,1	1,8	3,5	2,0	-	-	-	-	-	-	-	-	4,7
G	4664	Commercio all'ingrosso di macchinari per l'industria tessile, di macchine per cucire e per maglieria	-	3	3	-	1	-	-	-	-	-	-	1	-	3,4	8,3	8,3	-	-	-	-	-	-	-	-	-	3,4
G	4665	Commercio all'ingrosso di mobili per ufficio e negozi	5	-	1	1	-	-	-	-	-	-	-	5	-	4,1	1,9	7,9	-	-	-	-	-	-	-	-	-	10,1
G	4666	Commercio all'ingrosso di altre macchine e attrezzature per ufficio	-	2	2	-	-	-	-	-	-	-	-	-	-	3,0	9,2	0,6	4,9	-	-	0,8	-	-	-	-	-	11,0
G	4669	Commercio all'ingrosso di altri macchinari e attrezzature	-	2	4	4	1	4	1	-	-	-	-	4	-	2,3	15,0	17,5	48,3	22,4	-	-	-	-	-	-	-	8,9
G	4671	Commercio all'ingrosso di combustibili solidi, liquidi, gassosi e di prodotti derivati	7	4	-	2	2	3	-	-	-	-	-	8	-	9,4	7,0	11,4	40,6	87,8	0,7	-	-	-	-	-	-	43,0
G	4672	Commercio all'ingrosso di metalli e di minerali metalliferi	-	3	-	1	-	1	-	-	-	-	-	1	-	0,7	13,4	8,6	10,2	-	-	-	-	-	-	-	-	4,8
G	4673	Commercio all'ingrosso di legname e di materiali da costruzione, apparecchi igienico-sanitari, vetro piano, vernici e colori	11	-	4	-	-	1	1	-	-	-	-	15	-	13,9	1,3	3,9	24,5	24,9	-	-	-	-	-	-	-	11,0
G	4674	Commercio all'ingrosso di ferramenta, di apparecchi e accessori per impianti idraulici e di riscaldamento	-	3	11	2	3	-	1	1	-	-	-	9	-	2,8	30,6	18,2	47,4	47,6	45,5	-	-	-	-	-	-	30,1
G	4675	Commercio all'ingrosso di prodotti chimici	2	-	2	-	-	1	-	-	-	-	-	1	-	1,7	4,7	0,4	12,2	-	-	-	-	-	-	-	-	15,6
G	4676	Commercio all'ingrosso di altri prodotti intermedi	-	3	-	-	-	-	-	-	-	-	-	3	-	2,5	1,8	1,4	1,0	-	-	-	-	-	-	-	-	0,4
G	4677	Commercio all'ingrosso di rottami e cascami	-	4	-	-	3	-	1	-	-	-	-	8	-	4,7	8,4	20,8	13,8	-	-	-	-	-	-	-	-	30,9
G	4690	Commercio all'ingrosso non specializzato	-	25	10	-	7	-	1	-	-	-	-	43	-	25,8	38,9	45,2	21,8	-	-	-	-	-	-	-	-	131,7
G	4711	Commercio al dettaglio in esercizi non specializzati con prevalenza di prodotti alimentari e bevande	57	-	19	11	12	-	-	1	-	-	-	52	-	48,5	46,4	71,0	157,5	30,9	74,1	-	-	-	-	-	-	176,8
G	4719	Commercio al dettaglio in altri esercizi non specializzati	5	5	-	2	4	-	1	-	1	-	-	10	-	4,5	6,7	12,6	60,6	35,2	71,6	-	-	-	-	-	-	47,6
G	4721	Commercio al dettaglio di frutta e verdura in esercizi specializzati	1	2	-	-	-	-	-	-	-	-	-	3	-	1,1	3,8	1,0	-	-	-	-	-	-	-	-	-	3,7
G	4722	Commercio al dettaglio di carni e di prodotti a base di carne in esercizi specializzati	-	7	-	1	2	-	2	-	-	-	-	8	-	7,7	5,4	8,9	35,3	-	-	-	-	-	-	-	-	28,7
G	4723	Commercio al dettaglio di pesci, crostacei e molluschi in esercizi specializzati	2	-	3	-	-	-	-	-	-	-	-	1	-	2,5	-	3,6	-	-	-	-	-	-	-	-	-	1,1
G	4724	Commercio al dettaglio di pane, torte, dolciumi e confetteria in esercizi specializzati	10	3	4	2	-	-	-	-	-	-	-	19	-	12,4	4,7	27,5	24,9	-	-	-	-	-	-	-	-	60,1
G	4725	Commercio al dettaglio di bevande in esercizi specializzati	10	-	4	-	1	-	-	-	-	-	-	5	-	9,3	7,7	6,0	-	-	-	-	-	-	-	-	-	4,4
G	4726	Commercio al dettaglio di prodotti del tabacco in esercizi specializzati	-	1	2	-	-	-	-	-	-	-	-	3	-	0,4	4,1	14,3	-	-	-	-	-	-	-	-	-	17,9
G	4729	Commercio al dettaglio di altri prodotti alimentari in esercizi specializzati	9	6	2	-	-	2	-	-	-	-	-	15	-	7,8	20,6	14,3	0,7	45,0	-	-	-	-	-	-	-	1,6
G	4730	Commercio al dettaglio di carburante per auto/trazione in esercizi specializzati	20	9	-	2	-	1	1	-	-	-	-	13	-	17,5	30,1	12,8	7,5	28,8	-	-	-	-	-	-	-	21,2
G	4741	Commercio al dettaglio di computer, unità periferiche, software e attrezzature per ufficio in esercizi specializzati	6	-	11	1	-	-	-	-	-	-	-	5	-	5,1	29,3	6,9	-	-	2,9	-	-	-	-	-	-	121,8
G	4742	Commercio al dettaglio di apparecchiature per le telecomunicazioni e la telefonia in esercizi specializzati	-	7	8	-	2	-	-	-	-	-	-	3	-	4,0	19,8	2,4	20,8	-	-	-	-	-	-	-	-	34,1
G	4743	Commercio al dettaglio di apparecchiature audio e video in esercizi specializzati	2	-	5	3	-	-	-	-	-	-	-	-	-	1,0	19,2	21,1	0,7	-	-	-	-	-	-	-	-	3,6
G	4751	Commercio al dettaglio di prodotti tessili in esercizi specializzati	-	7	-	6	1	-	1	-	1	-	-	14	-	5,6	21,4	12,6	6,1	20,1	-	-	-	-	-	-	-	40,5
G	4752	Commercio al dettaglio di ferramenta, vernici, vetro piano e materiali da costruzione in esercizi specializzati	-	18	-	-	4	-	2	1	-	-	-	23	-	19,2	5,8	24,1	23,7	15,9	-	-	-	-	-	-	-	56,9
G	4753	Commercio al dettaglio di tappeti, scendiletto e rivestimenti per pavimenti e pareti (moquette, linoleum) in esercizi specializzati	-	-	-	3	-	-	-	-	-	-	-	3	-	0,2	9,7	-	-	-	-	-	-	-	-	-	-	9,5
G	4754	Commercio al dettaglio di elettrodomestici in esercizi specializzati	-	1	-	1	-	1	2	-	2	-	-	3	-	1,3	3,2	6,8	17,6	64,7	-	-	-	-	-	-	-	58,4
G	4759	Commercio al dettaglio di mobili, di articoli per l'illuminazione e altri articoli per la casa in esercizi specializzati	-	15	-	32	1	-	1	-	-	-	-	47	-	18,0	78,3	6,8	17,7	2,0	-	-	-	-	-	-	-	105,2

Tavola 4.2.3 - Unità locali delle imprese e relativi addetti (media annua) per classe di attività economica (Ateco 2007), per classe di addetti. Napoli-Anno 2009 (variazioni assolute)

Sezione	Classe	UNITA' LOCALI (variazione assoluta 2009-2008)													ADDETTI (variazione assoluta 2009-2008)					Totale addetti e più											
		1 addetto	2-5 addetti	6-9 addetti	10-19 addetti	20-49 addetti	50-99 addetti	100-249 addetti	250 addetti e più	Totale addetti e più	1 addetto	2-5 addetti	6-9 addetti	10-19 addetti	20-49 addetti	50-99 addetti	100-249 addetti	250 addetti e più													
G	4761	3	4	1	1	1	1	1	1	1	1	1	1	1	1	1	1	1	3,7	13,4	9,3	7,8	11,0	25,3	0,1	-	-	-	-	9,5	
G	4762	13	5	1	1	1	1	1	1	1	1	1	1	1	1	1	1	1	11,3	12,9	7,8	11,0	25,3	-	-	-	-	-	-	8,1	
G	4763	10	1	1	1	1	1	1	1	1	1	1	1	1	1	1	1	1	10,6	2,6	6,1	9,8	-	-	-	-	-	-	-	9,5	
G	4764	13	2	2	2	2	2	2	2	2	2	2	2	2	2	2	2	2	12,5	6,5	16,9	1,1	23,2	-	-	-	-	-	-	1,4	
G	4765	9	2	2	2	2	2	2	2	2	2	2	2	2	2	2	2	2	7,5	19,5	33,8	17,8	1,0	-	-	-	-	-	-	9,9	
G	4771	70	12	14	8	2	2	2	2	2	2	2	2	2	2	2	2	2	71,0	27,7	137,3	55,9	23,8	-	-	-	-	-	-	215,8	
G	4772	18	2	3	4	4	3	3	3	3	3	3	3	3	3	3	3	3	17,6	20,3	30,9	67,6	67,2	-	-	-	-	-	-	66,0	
G	4773	3	15	4	4	4	1	1	1	1	1	1	1	1	1	1	1	1	2,5	46,2	35,3	70,4	18,9	-	-	-	-	-	-	43,1	
G	4774	4	1	1	1	1	2	2	2	2	2	2	2	2	2	2	2	2	5,0	3,0	11,3	21,2	-	-	-	-	-	-	-	2,0	
G	4775	28	2	2	1	2	1	1	1	1	1	1	1	1	1	1	1	1	26,5	1,3	13,9	20,2	32,8	-	-	-	-	-	-	54,4	
G	4776	9	3	3	3	3	3	3	3	3	3	3	3	3	3	3	3	3	10,3	10,0	0,5	-	-	-	-	-	-	-	-	0,1	
G	4777	29	3	3	7	7	7	7	7	7	7	7	7	7	7	7	7	7	26,2	2,2	48,6	2,3	-	-	-	-	-	-	-	70,3	
G	4778	15	22	4	4	4	4	4	4	4	4	4	4	4	4	4	4	4	17,9	58,2	26,3	12,3	26,1	79,4	-	-	-	-	-	131,8	
G	4779	8	8	8	8	8	8	8	8	8	8	8	8	8	8	8	8	8	9,3	16,9	-	-	-	-	-	-	-	-	-	26,2	
G	4781	22	1	1	1	1	1	1	1	1	1	1	1	1	1	1	1	1	21,3	2,8	6,3	-	-	-	-	-	-	-	-	17,9	
G	4782	46	3	3	3	3	3	3	3	3	3	3	3	3	3	3	3	3	45,4	5,0	-	-	-	-	-	-	-	-	-	50,3	
G	4789	136	3	3	3	3	3	3	3	3	3	3	3	3	3	3	3	3	133,8	4,9	-	-	-	-	-	-	-	-	-	138,7	
G	4791	15	2	2	2	2	2	2	2	2	2	2	2	2	2	2	2	2	15,7	6,0	14,7	22,6	-	-	-	-	-	-	-	39,5	
G	4799	3	3	3	3	3	3	3	3	3	3	3	3	3	3	3	3	3	4,0	0,9	5,8	-	-	-	-	-	-	-	-	27,8	
H	4910	-	-	-	-	-	-	-	-	-	-	-	-	-	-	-	-	-	-	-	-	-	-	-	-	-	-	-	-	-	114,6
H	4920	1	1	1	1	1	1	1	1	1	1	1	1	1	1	1	1	1	-	3,1	0,9	-	-	-	-	-	-	-	-	-	2,2
H	4931	3	1	2	3	2	2	2	2	2	2	2	2	2	2	2	2	2	2,8	1,3	22,3	50,3	54,0	93,3	47,7	-	-	-	-	296,1	138,2
H	4932	5	3	1	1	1	1	1	1	1	1	1	1	1	1	1	1	1	4,2	10,1	9,5	13,5	73,8	24,8	310,9	526,4	-	-	-	757,1	
H	4939	2	2	2	2	2	2	2	2	2	2	2	2	2	2	2	2	2	2,6	1,2	0,9	4,7	35,2	-	-	-	-	-	-	40,3	
H	4941	54	5	5	4	3	3	3	3	3	3	3	3	3	3	3	3	3	49,4	9,1	43,8	27,7	120,0	2,3	-	-	-	-	-	10,5	
H	4942	2	1	2	2	2	2	2	2	2	2	2	2	2	2	2	2	2	2,8	7,9	12,5	1,9	20,2	-	-	-	-	-	-	4,4	
H	4950	-	-	-	-	-	-	-	-	-	-	-	-	-	-	-	-	-	-	-	-	-	-	-	-	-	-	-	-	-	1,9
H	5010	2	4	3	1	1	1	1	1	1	1	1	1	1	1	1	1	1	1,7	12,4	21,0	10,8	41,5	159,7	487,2	52,6	-	-	-	312,5	
H	5020	3	1	1	1	1	1	1	1	1	1	1	1	1	1	1	1	1	3,0	2,3	3,4	5,9	15,8	37,6	322,7	26,9	-	-	-	282,5	
H	5110	1	1	1	2	2	2	2	2	2	2	2	2	2	2	2	2	2	0,9	1,6	-	32,2	1,7	-	-	-	-	-	-	28,0	
H	5210	1	4	2	2	2	2	2	2	2	2	2	2	2	2	2	2	2	1,3	17,0	2,6	24,0	25,5	-	-	-	-	-	-	19,8	
H	5221	14	6	5	3	2	2	2	2	2	2	2	2	2	2	2	2	2	16,3	10,3	31,1	63,2	113,5	26,3	361,2	267,8	-	-	-	72,5	
H	5222	10	2	3	4	3	3	3	3	3	3	3	3	3	3	3	3	3	9,5	19,8	17,8	53,0	104,6	51,1	10,9	-	-	-	-	22,7	
H	5223	-	1	1	1	1	1	1	1	1	1	1	1	1	1	1	1	1	0,0	4,1	0,2	1,1	5,7	137,1	5,4	54,7	-	-	-	96,7	
H	5224	3	3	4	3	2	2	2	2	2	2	2	2	2	2	2	2	2	2,3	11,7	24,5	20,9	54,8	50,7	456,5	2,0	-	-	-	481,9	
H	5229	6	20	1	3	4	2	1	1	1	1	1	1	1	1	1	1	1	4,9	60,4	2,3	32,8	99,5	138,6	110,0	281,9	174,2	-	-	-	174,2
H	5310	-	-	-	-	-	-	-	-	-	-	-	-	-	-	-	-	-	-	0,0	0,1	0,2	0,1	0,0	0,4	1,9	-	-	-	2,8	
H	5510	19	2	2	4	3	3	3	3	3	3	3	3	3	3	3	3	3	1,4	3,2	3,5	19,2	6,4	-	-	-	-	-	-	36,3	
I	5520	4	5	1	1	1	1	1	1	1	1	1	1	1	1	1	1	1	19,4	20,0	6,1	50,0	64,2	180,1	249,2	-	-	-	-	88,3	
I	5530	1	1	1	1	1	1	1	1	1	1	1	1	1	1	1	1	1	4,1	10,8	7,7	1,1	-	-	-	-	-	-	-	2,2	
I	5590	1	1	1	1	1	1	1	1	1	1	1	1	1	1	1	1	1	1,0	1,8	-	-	-	-	-	-	-	-	-	2,8	
I	5610	20	2	2	14	8	1	1	1	1	1	1	1	1	1	1	1	1	19,3	30,6	12,5	186,8	146,7	59,1	108,4	-	-	-	-	8,0	
I	5621	5	3	5	3	3	3	3	3	3	3	3	3	3	3	3	3	3	5,8	6,5	35,4	43,2	82,6	110,4	-	-	-	-	-	-	105,7

Tavola 4.2.3 - Unità locali delle imprese e relativi addetti (media annua) per classe di attività economica (Ateco 2007), per classe di addetti. Napoli-Anno 2009 (variazioni assolute)

Sezione	Classe	UNITA' LOCALI (variazione assoluta 2009-2008)										ADDETTI (variazione assoluta 2009-2008)																	
		1	2-5	6-9	10-19	20-49	50-99	100-249	250	1	2-5	6-9	10-19	20-49	50-99	100-249	250												
		addetto	addetti	addetti	addetti	addetti	addetti	addetti	addetti	addetti	addetti	addetti	addetti	addetti	addetti	addetti	addetti	addetti e più	addetti e più										
J	5629	Mense e catering continuativo su base contrattuale	-	2	-	5	2	-	4	-	3	1	-	-	-	-	11	2,4	23,3	12,4	54,4	117,4	37,9	92,8	-	-	54,5		
I	5630	Bar e altri esercizi simili senza cucina	-	69	-	-	7	-	1	-	1	-	-	-	-	-	76	65,7	7,2	45,4	11,1	41,7	1,1	-	-	-	147,9		
J	5811	Edizione di libri	-	3	-	4	-	2	-	2	-	-	-	-	-	-	1	3,3	12,4	20,7	24,1	-	-	-	-	-	5,7		
J	5812	Pubblicazione di elenchi e mailing list	-	-	-	-	-	-	-	-	1	-	-	-	-	-	-	-	-	-	-	44,2	-	51,3	-	-	-	7,1	
J	5813	Edizione di quotidiani	-	1	-	4	-	1	-	1	-	-	-	-	-	-	5	0,2	12,1	5,8	6,9	24,7	-	42,2	-	-	28,6		
J	5814	Edizione di riviste e periodici	-	2	-	2	-	1	-	-	-	-	-	-	-	-	1	1,9	0,1	6,8	5,2	1,8	-	-	-	-	2,2		
J	5819	Altre attività editoriali	-	1	-	-	1	-	1	-	1	-	-	-	-	-	-	1,0	0,4	6,6	18,2	37,7	-	-	-	-	13,5		
J	5829	Edizione di altri software	-	7	-	3	-	1	-	1	-	-	-	-	-	-	5	7,0	6,9	9,0	31,5	29,3	-	10,4	-	-	21,7		
J	5911	Attività di produzione cinematografica, di video e di programmi televisivi	-	5	-	1	-	2	-	3	-	-	-	-	-	-	6	3,7	7,6	14,9	37,6	-	0,3	20,4	-	-	481,8		
J	5912	Attività di post-produzione cinematografica, di video e di programmi televisivi	-	1	-	1	-	-	-	-	-	-	-	-	-	-	2	1,3	2,3	0,7	-	-	-	-	-	-	4,3		
J	5913	Attività di distribuzione cinematografica, di video e di programmi televisivi	-	-	-	1	-	-	-	-	-	-	-	-	-	-	1	0,5	1,9	-	-	-	-	-	-	-	-	2,4	
J	5914	Attività di proiezione cinematografica	-	2	-	2	-	1	-	-	1	-	-	-	-	-	2	2,2	7,9	5,8	-	-	33,5	-	-	-	-	33,6	
J	5920	Attività di registrazione sonora e di editoria musicale	-	1	-	1	-	-	-	-	-	-	-	-	-	-	2	1,0	1,3	0,2	-	-	-	-	-	-	-	2,5	
J	6010	Trasmissioni radiofoniche	-	-	-	1	-	2	-	-	-	-	-	-	-	-	1	0,1	6,2	12,4	0,3	-	-	-	-	-	-	6,0	
J	6020	Attività di programmazione e trasmissioni televisive	-	1	-	2	-	1	-	2	-	-	-	-	-	-	-	1,3	10,0	5,2	17,3	-	8,0	-	-	-	0,1	11,4	
J	6110	Telecomunicazioni fisse	-	-	-	3	-	1	-	1	-	2	-	-	-	-	4	0,1	8,8	8,1	13,2	72,8	19,2	-	158,6	-	-	221,6	
J	6120	Telecomunicazioni mobili	-	-	-	-	-	1	-	1	-	-	-	-	-	-	1	-	-	7,0	-	-	37,9	5,9	-	-	-	296,4	
J	6130	Telecomunicazioni satellitari	-	-	-	1	-	1	-	-	-	-	-	-	-	-	2	-	0,3	8,0	-	-	-	-	-	-	8,3		
J	6190	Altre attività di telecomunicazione	-	6	-	1	-	1	-	1	-	-	-	-	-	-	5	6,1	9,9	0,4	19,9	22,4	-	-	-	-	6,0		
J	6201	Produzione di software non connesso all'edizione	-	33	-	3	-	4	-	6	2	2	-	-	-	-	43	34,3	11,7	22,3	83,4	27,4	169,1	-	-	-	374,0	305,9	
J	6202	Consulenza nel settore delle tecnologie dell'informatica	-	20	-	3	-	6	-	2	-	1	-	-	-	-	12	19,7	20,4	24,3	-	14,1	10,9	-	-	-	-	24,0	
J	6203	Gestione di strutture informatizzate	-	6	-	1	-	4	-	-	-	-	-	-	-	-	1	6,1	-	1,4	28,3	1,5	-	-	-	-	-	22,4	
J	6209	Altre attività dei servizi connessi alle tecnologie dell'informatica	-	16	-	15	-	4	-	1	2	-	1	-	-	-	2	17,0	59,5	29,7	-	14,2	47,8	-	-	-	-	473,2	
J	6311	Elaborazione dei dati, hosting e attività connesse	-	46	-	2	-	11	-	8	-	6	-	-	-	-	54	43,3	9,7	72,9	81,5	181,3	-	2,6	-	-	-	366,2	
J	6312	Portali web	-	3	-	1	-	1	-	1	-	-	-	-	-	-	3	2,9	-	4,3	-	13,8	-	-	-	-	-	12,5	
J	6391	Attività delle agenzie di stampa	-	5	-	1	-	-	-	-	-	-	-	-	-	-	6	5,1	3,0	-	-	3,8	-	-	-	-	-	11,9	
J	6399	Altre attività dei servizi di informazione nca	-	1	-	6	-	3	-	1	1	-	-	-	-	-	4	1,1	14,4	25,9	-	15,3	21,1	-	-	-	-	16,1	
K	6411	Attività delle banche centrali	-	-	-	-	-	-	-	-	-	-	-	-	-	-	-	-	-	-	-	-	-	-	-	-	-	2,7	
K	6419	Altre intermediazioni monetarie	-	1	-	30	-	13	-	3	-	1	-	-	-	-	15	1,0	104,9	98,7	43,6	56,3	-	39,0	-	75,3	-	55,3	76,7
K	6420	Attività delle società di partecipazione (holding)	-	9	-	-	-	1	-	1	-	1	-	-	-	-	8	9,2	-	1,0	-	16,3	-	43,9	-	84,7	-	104,2	
K	6491	Leasing finanziario	-	3	-	1	-	2	-	2	-	-	-	-	-	-	4	2,9	5,6	11,7	-	1,4	-	1,4	-	-	-	9,0	
K	6492	Altre attività creditizie	-	6	-	-	-	7	-	4	3	-	-	-	-	-	14	6,7	0,8	53,2	-	72,7	70,0	-	-	-	-	61,8	
K	6499	Altre attività di servizi finanziari nca (escluse le assicurazioni e i fondi pensione)	-	3	-	2	-	1	-	2	-	-	-	-	-	-	-	5,5	12,0	-	11,4	-	2,9	89,3	-	0,6	-	80,9	
K	6511	Assicurazioni sulla vita	-	1	-	-	-	3	-	2	-	-	-	-	-	-	6	1,1	0,0	24,9	-	26,9	-	-	-	-	-	52,9	
K	6512	Assicurazioni diverse da quelle sulla vita	-	2	-	1	-	1	-	2	3	-	1	-	-	-	3	1,7	4,9	8,9	23,8	101,9	-	71,4	100,5	-	-	149,1	
K	6612	Attività di negoziazione di contratti relativi a titoli e merci	-	2	-	-	-	-	-	-	-	-	-	-	-	-	2	2,0	0,0	0,5	-	-	-	-	-	-	-	2,5	
K	6619	Altre attività ausiliarie dei servizi finanziari (escluse le assicurazioni e i fondi pensione)	-	90	-	8	-	-	-	2	-	-	-	-	-	-	97	90,1	19,3	3,7	-	21,3	12,4	50,2	-	-	-	154,3	
K	6621	Valutazione dei rischi e dei danni	-	25	-	6	-	-	-	-	-	-	-	-	-	-	19	24,5	14,9	0,6	0,3	1,3	-	-	-	-	-	7,4	
K	6622	Attività di agenti e mediatori di assicurazioni	-	95	-	41	-	2	-	1	-	-	-	-	-	-	137	93,8	99,5	15,5	-	28,6	-	16,6	-	-	-	163,6	
K	6629	Altre attività ausiliarie delle assicurazioni e dei fondi pensione	-	12	-	2	-	1	-	1	-	-	-	-	-	-	16	12,0	8,3	6,0	-	13,9	-	-	-	-	-	40,2	
K	6630	Attività di gestione dei fondi	-	1	-	1	-	-	-	-	-	-	-	-	-	-	-	-	-	4,0	-	-	-	-	-	-	-	3,0	
L	6810	Compravendita di beni immobili effettuata su beni propri	-	5	-	7	-	-	-	2	-	1	-	-	-	-	1	5,5	15,6	-	3,5	-	24,4	-	20,4	-	-	38,1	
L	6820	Affitto e gestione di immobili di proprietà o in leasing	-	58	-	3	-	-	-	2	-	2	-	-	-	-	51	57,1	-	12,9	-	11,9	26,0	-	91,1	-	-	84,8	
L	6831	Attività di mediazione immobiliare	-	2	-	5	-	3	-	-	1	-	-	-	-	-	11	4,2	8,8	-	19,8	0,4	-	19,8	-	-	-	52,2	
L	6832	Gestione di immobili per conto terzi	-	51	-	5	-	-	-	1	-	-	-	-	-	-	55	51,2	12,2	2,8	-	10,0	-	-	-	-	-	65,2	
M	6910	Attività degli studi legali e notarili	-	42	-	14	-	2	-	3	-	-	-	-	-	-	33	42,3	51,4	1,9	-	38,4	-	0,6	-	-	-	28,0	
M	6920	Contabilità, controllo e revisione contabile, consulenza in materia fiscale e del lavoro	-	60	-	17	-	1	-	4	3	-	-	-	-	-	75	53,5	70,6	0,4	-	54,1	58,5	8,5	15,6	-	-	152,1	





Tavola 4.2.3 - Unità locali delle imprese e relativi addetti (media annua) per classe di attività economica (Ateco 2007), per classe di addetti. Napoli-Anno 2009 (variazioni assolute)

Sezione	Classe	UNITA' LOCALI (variazione assoluta 2009-2008)										ADDETTI (variazione assoluta 2009-2008)					Totale							
		1 addetto	2-5 addetti	6-9 addetti	10-19 addetti	20-49 addetti	50-99 addetti	100-249 addetti	250 addetti e più	1 addetto	2-5 addetti	6-9 addetti	10-19 addetti	20-49 addetti	50-99 addetti	100-249 addetti		250 addetti e più						
S	9602 Servizi dei parrucchieri e di altri trattamenti estetici	-	32	1	11	3	1	-	-	-	-	-	40	-	29,6	26,5	77,0	37,8	22,6	-	-	-	64,9	
S	9603 Servizi di pompe funebri e attività connesse	-	2	1	1	2	1	-	-	-	-	-	1	-	1,7	2,6	9,3	28,7	31,8	-	-	-	13,5	
S	9604 Servizi dei centri per il benessere fisico	-	9	9	2	2	-	-	1	-	-	-	19	-	9,1	17,7	14,1	29,2	3,7	43,9	-	-	-	82,2
S	9609 Attività di servizi per la persona nca	4	17	17	10	1	4	1	1	1	53	-	53	-	5,8	63,7	126,4	131,0	71,0	285,0	-	199,0	406,0	889,9
	<b>TOTALE</b>	-	<b>1.730</b>	<b>13</b>	<b>190</b>	-	<b>5</b>	<b>23</b>	-	<b>16</b>	<b>18</b>	<b>6</b>	<b>- 1.939</b>	-	<b>1.718,6</b>	<b>51,3</b>	<b>- 1.323,2</b>	<b>- 376,8</b>	<b>- 926,7</b>	<b>- 1.404,7</b>	<b>- 2.385,4</b>	<b>- 543,6</b>	<b>- 3.856,9</b>	

Servizio Statistica Comune di Napoli - Elaborazione su dati elementari del registro Asia delle Unità Locali (Archivio statistico delle imprese attive)

Poiché il numero degli addetti è calcolato come media annua, la classe dimensionale "1" comprende le unità con in media fino a "1,49" addetti, la classe "2-6" comprende quelle con addetti da "1,50 a 5,49", e così via.

# Capitolo 5

Struttura e dimensione delle unità locali delle imprese per categoria di attività economica

Tavola 5.1 - Unità locali delle imprese e relativi addetti (media annua) per categoria di attività economica (Ateco 2007). Napoli-Anno 2009 (valori assoluti)

Sezione	Categoria	Unità locali anno 2009			Unità locali anno 2008			Variazione assoluta 2009-2008		
		Numero	Addetti	Numero medio di addetti	Numero	Addetti	Numero medio di addetti	Unità Locali	Addetti	Numero medio di addetti
B	06200 Estrazione di gas naturale	6	281,6	46,9	2	78,9	39,4	4	202,7	7,5
B	08110 Estrazione di pietre ornamentali e da costruzione, calcare, pietra da gesso, creta e ardesia	3	5,1	1,7	4	7,3	1,8	1	2,3	0,1
B	08120 Estrazione di ghiaia, sabbia; estrazione di argille e caolino	-	-	-	1	1,5	1,5	1	1,5	1,5
B	08990 Estrazione di altri minerali nca	1	1,0	1,0	1	1,0	1,0	-	-	-
C	10110 Produzione di carne non di volatili e di prodotti della macellazione (attività dei mattatoi)	8	39,3	4,9	8	3,5	3,5	-	11,4	1,4
C	10120 Produzione di carne di volatili e prodotti della loro macellazione (attività dei mattatoi)	2	11,8	5,9	2	18,5	9,3	-	6,7	3,3
C	10130 Produzione di prodotti a base di carne (inclusa la carne di volatili)	1	1,0	1,0	4	31,8	8,0	-	30,8	7,0
C	10200 Lavorazione e conservazione di pesce, crostacei e molluschi mediante surgelamento, salatura eccetera	3	9,5	3,2	4	10,1	2,5	1	0,6	0,6
C	10320 Produzione di succhi di frutta e di ortaggi	1	1,0	1,0	1	1,0	1,0	-	-	-
C	10390 Lavorazione e conservazione di frutta e di ortaggi (esclusi i succhi di frutta e di ortaggi)	17	55,9	3,3	18	65,2	3,6	1	9,3	0,3
C	10411 Produzione di olio di oliva da olive prevalentemente non di produzione propria	3	3,8	1,3	3	3,7	1,2	-	0,1	0,0
C	10412 Produzione di olio raffinato o grezzo da semi oleosi o frutti oleosi prevalentemente non di produzione propria	2	2,5	1,3	1	26,2	26,2	1	23,6	24,9
C	10413 Produzione di oli e grassi animali grezzi o raffinati	2	11,3	5,6	3	12,3	4,1	1	1,1	1,5
C	10420 Produzione di margarina e di grassi commestibili simili	1	2,8	2,8	1	2,8	2,8	-	-	-
C	10511 Trattamento igienico del latte	2	29,1	14,6	2	31,5	15,7	-	2,3	1,2
C	10512 Produzione dei derivati del latte	27	75,0	2,8	29	77,3	2,7	2	2,3	0,1
C	10520 Produzione di gelati senza vendita diretta al pubblico	4	21,7	5,4	5	21,5	4,3	1	0,2	1,1
C	10611 Molitura del frumento	6	34,8	5,8	4	32,2	8,0	2	2,6	2,3
C	10620 Produzione di amidi e di prodotti amidacei (inclusa produzione di olio di mais)	-	-	-	1	1,0	1,0	1	1,0	1,0
C	10711 Produzione di prodotti di panetteria freschi	223	588,3	2,6	238	627,1	2,6	15	38,8	0,0
C	10712 Produzione di pasticceria fresca	151	307,8	2,0	174	385,9	2,2	23	78,1	0,2
C	10720 Produzione di fette biscottate, biscotti; prodotti di pasticceria conservati	15	30,2	2,0	18	48,3	2,7	3	18,1	0,7
C	10730 Produzione di paste alimentari, di cuscus e di prodotti farinacei simili	70	120,7	1,7	77	121,6	1,6	7	1,0	0,1
C	10820 Produzione di cacao in polvere, cioccolato, caramelle e confetterie	23	93,9	4,1	24	95,9	4,0	1	1,9	0,1
C	10830 Lavorazione del tè e del caffè	17	122,2	7,2	17	120,6	7,1	-	1,7	0,1
C	10850 Produzione di pasti e piatti pronti (preparati, conditi, cucinati e confezionati)	20	137,1	6,9	24	132,4	5,5	4	4,8	1,3
C	10890 Produzione di prodotti alimentari nca	38	95,2	2,5	34	83,0	2,4	4	12,2	0,1
C	11010 Distillazione, rettifica e miscelatura degli alcolici	6	21,3	3,6	7	22,3	3,2	1	1,0	0,4
C	11021 Produzione di vini da tavola e v.q.p.r.d.	12	31,3	2,6	11	30,9	2,8	1	0,4	0,2
C	11022 Produzione di vino spumante e altri vini speciali	1	1,0	1,0	1	1,0	1,0	-	-	-
C	11050 Produzione di birra	2	4,4	2,2	2	4,3	2,1	-	0,2	0,1
C	11070 Industria delle bibite analcoliche, delle acque minerali e di altre acque in bottiglia	3	6,2	2,1	2	5,0	2,5	1	1,2	0,4
C	13100 Preparazione e filatura di fibre tessili	6	31,0	5,2	5	26,4	5,3	1	4,7	0,1
C	13200 Tessitura	7	11,7	1,7	5	8,6	1,7	2	3,1	0,0
C	13910 Fabbricazione di tessuti a maglia	4	10,2	2,5	10	21,8	2,2	6	11,7	0,4
C	13921 Confezionamento di biancheria da letto, da tavola e per l'arredamento	18	26,5	1,5	18	33,6	1,9	-	7,1	0,4



Tavola 5.1 - Unità locali delle imprese e relativi addetti (media annua) per categoria di attività economica (Ateco 2007). Napoli-Anno 2009 (valori assoluti)

Sezione	Categoria	Unità locali anno 2009			Unità locali anno 2008			Variazione assoluta 2009-2008					
		Numero	Addetti	Numero medio di addetti	Numero	Addetti	Numero medio di addetti	Unità Locali	Addetti	Numero medio di addetti			
C	13922	Fabbricazione di articoli in materie tessili nca	34	70,5	2,1	45	88,1	2,0	-	11	-	17,6	0,1
C	13930	Fabbricazione di tappeti e moquette	3	4,1	1,4	3	4,0	1,3	-	-	-	0,1	0,0
C	13940	Fabbricazione di spago, corde, funi e reti	-	-	-	1	1,0	1,0	-	1	-	1,0	1,0
C	13950	Fabbricazione di tessuti non tessuti e di articoli in tali materie (esclusi gli articoli di abbigliamento)	2	2,0	1,0	3	3,0	1,0	-	1	-	1,0	-
C	13961	Fabbricazione di nastri, etichette e passamanerie di fibre tessili	1	9,0	9,0	1	9,0	9,0	-	-	-	-	-
C	13962	Fabbricazione di altri articoli tessili tecnici ed industriali	21	53,0	2,5	26	62,1	2,4	-	5	-	9,1	0,1
C	13991	Fabbricazione di ricami	3	10,8	3,6	4	13,1	3,3	-	1	-	2,3	0,3
C	13992	Fabbricazione di tulle, pizzi e merletti	1	1,0	1,0	-	-	-	-	1	-	1,0	1,0
C	14110	Confezione di abbigliamento in pelle e similpelle	41	95,2	2,3	42	97,0	2,3	-	1	-	1,9	0,0
C	14120	Confezione di camici, divise ed altri indumenti da lavoro	15	30,9	2,1	18	37,2	2,1	-	3	-	6,3	0,0
C	14131	Confezione in serie di abbigliamento esterno	84	337,5	4,0	87	312,9	3,6	-	3	-	24,6	0,4
C	14132	Sartoria e confezione su misura di abbigliamento esterno	80	190,8	2,4	85	216,5	2,5	-	5	-	25,7	0,2
C	14140	Confezione di camicie, T-shirt, corsetteria e altra biancheria intima	36	92,0	2,6	50	119,1	2,4	-	14	-	27,1	0,2
C	14191	Confezioni varie e accessori per l'abbigliamento	111	431,1	3,9	116	437,9	3,8	-	5	-	6,8	0,1
C	14192	Confezioni di abbigliamento sportivo o indumenti particolari	18	45,2	2,5	25	65,2	2,6	-	7	-	20,0	0,1
C	14200	Confezione di articoli in pelliccia	24	34,4	1,4	29	40,8	1,4	-	5	-	6,4	0,0
C	14310	Fabbricazione di articoli di calzetteria in maglia	3	16,4	5,5	3	6,0	2,0	-	-	-	10,4	3,5
C	14390	Fabbricazione di pullover, cardigan ed altri articoli simili a maglia	12	43,9	3,7	11	35,8	3,3	-	1	-	8,1	0,4
C	15110	Preparazione e concia del cuoio e pelle; preparazione e tintura di pellicce	22	80,3	3,7	28	96,6	3,5	-	6	-	16,3	0,2
C	15120	Fabbricazione di articoli da viaggio, borse e simili, pelletteria e selleria	177	748,0	4,2	201	725,8	3,6	-	24	-	22,3	0,6
C	15201	Fabbricazione di calzature	125	681,1	5,4	134	800,7	6,0	-	9	-	119,5	0,5
C	15202	Fabbricazione di parti in cuoio per calzature	38	219,3	5,8	44	226,2	5,1	-	6	-	6,9	0,6
C	16100	Taglio e piallatura del legno	40	141,6	3,5	49	163,9	3,3	-	9	-	22,3	0,2
C	16210	Fabbricazione di fogli da impiallacciatura e di pannelli a base di legno	29	72,3	2,5	27	62,0	2,3	-	2	-	10,2	0,2
C	16231	Fabbricazione di porte e finestre in legno (escluse porte blindate)	61	269,0	4,4	56	238,2	4,3	-	5	-	30,9	0,2
C	16232	Fabbricazione di altri elementi in legno e di falegnameria per l'edilizia	32	66,7	2,1	46	104,4	2,3	-	14	-	37,7	0,2
C	16240	Fabbricazione di imballaggi in legno	8	20,4	2,5	8	15,5	1,9	-	-	-	4,9	0,6
C	16291	Fabbricazione di prodotti vari in legno (esclusi i mobili)	24	55,3	2,3	32	114,5	3,6	-	8	-	59,3	1,3
C	16294	Laboratori di cornici	62	106,7	1,7	67	114,5	1,7	-	5	-	7,8	0,0
C	17120	Fabbricazione di carta e cartone	10	75,3	7,5	8	75,2	9,4	-	2	-	0,1	1,9
C	17210	Fabbricazione di carta e cartone ondulato e di imballaggi di carta e cartone (esclusi quelli in carta pressata)	15	56,5	3,8	21	71,5	3,4	-	6	-	15,0	0,4
C	17220	Fabbricazione di prodotti igienico-sanitari e per uso domestico in carta e ovatta di cellulosa	6	42,2	7,0	6	32,1	5,4	-	-	-	10,1	1,7
C	17230	Fabbricazione di prodotti cartotecnici	46	123,4	2,7	42	92,5	2,2	-	4	-	31,0	0,5
C	17290	Fabbricazione di altri articoli di carta e cartone	14	15,2	1,1	14	14,9	1,1	-	-	-	0,3	0,0
C	18110	Stampa di giornali	1	1,2	1,2	1	1,0	1,0	-	-	-	0,2	0,2
C	18120	Altra stampa	198	600,5	3,0	218	684,0	3,1	-	20	-	83,5	0,1
C	18130	Lavorazioni preliminari alla stampa e ai media	43	166,1	3,9	55	201,7	3,7	-	12	-	35,6	0,2
C	18140	Legatoria e servizi connessi	21	37,4	1,8	21	43,2	2,1	-	-	-	5,8	0,3

Tavola 5.1 - Unità locali delle imprese e relativi addetti (media annua) per categoria di attività economica (Ateco 2007). Napoli-Anno 2009 (valori assoluti)

Sezione	Categoria	Unità locali anno 2009			Unità locali anno 2008			Variazione assoluta 2009-2008						
		Numero	Addetti	Numero medio di addetti	Numero	Addetti	Numero medio di addetti	Unità Locali	Addetti	Numero medio di addetti				
C	18200	Riproduzione di supporti registrati	8	16,8	2,1	14	35,6	2,5	-	6	-	18,8	-	0,4
C	19201	Raffinerie di petrolio	1	25,0	25,0	2	146,6	73,3	-	1	-	121,5	-	48,3
C	19202	Preparazione o miscelazione di derivati del petrolio (esclusa la petrolchimica)	3	81,1	27,0	4	81,0	20,3	-	1	-	0,1	-	6,8
C	19203	Miscelazione di gas petroliferi liquefatti (GPL) e loro imbottigliamento	11	119,2	10,8	12	197,2	16,4	-	1	-	78,0	-	5,6
C	19204	Fabbricazione di emulsioni di bitume, di catrame e di leganti per uso stradale	1	4,4	4,4	1	3,3	3,3	-	-	-	1,1	-	1,1
C	20110	Fabbricazione di gas industriali	6	47,7	8,0	6	54,2	9,0	-	-	-	6,4	-	1,1
C	20130	Fabbricazione di altri prodotti chimici di base inorganici	1	13,8	13,8	1	6,4	6,4	-	-	-	7,3	-	7,3
C	20140	Fabbricazione di altri prodotti chimici di base organici	3	11,0	3,7	3	10,8	3,6	-	-	-	0,2	-	0,1
C	20150	Fabbricazione di fertilizzanti e composti azotati (esclusa la fabbricazione di compost)	1	3,7	3,7	1	3,7	3,7	-	-	-	-	-	-
C	20160	Fabbricazione di materie plastiche in forme primarie	5	29,9	6,0	6	24,6	4,1	-	1	-	5,3	-	1,9
C	20300	Fabbricazione di pitture, vernici e smalti, inchiostri da stampa e adesivi sintetici (mastici)	8	69,7	8,7	8	70,1	8,8	-	-	-	0,4	-	0,1
C	20411	Fabbricazione di saponi, detergenti e di agenti organici tensioattivi (esclusi i prodotti per toilette)	9	32,5	3,6	10	30,8	3,1	-	1	-	1,7	-	0,5
C	20412	Fabbricazione di specialità chimiche per uso domestico e per manutenzione	2	2,0	1,0	3	3,2	1,1	-	1	-	1,2	-	0,1
C	20420	Fabbricazione di prodotti per toilette: profumi, cosmetici, saponi e simili	13	41,3	3,2	15	43,8	2,9	-	2	-	2,5	-	0,3
C	20510	Fabbricazione di esplosivi	3	3,4	1,1	4	4,3	1,1	-	1	-	0,9	-	0,1
C	20530	Fabbricazione di oli essenziali	2	5,0	2,5	2	5,0	2,5	-	-	-	-	-	-
C	20592	Fabbricazione di prodotti chimici organici ottenuti da prodotti di base derivati da processi di fermentazione o da materie prime vegetali	-	-	-	1	1,4	1,4	-	1	-	1,4	-	1,4
C	20594	Fabbricazione di prodotti chimici vari per uso industriale (inclusi i preparati antidetonanti e antigelo)	5	20,6	4,1	5	35,0	7,0	-	-	-	14,3	-	2,9
C	20596	Fabbricazione di prodotti ausiliari per le industrie tessili e del cuoio	-	-	-	1	1,0	1,0	-	1	-	1,0	-	1,0
C	21100	Fabbricazione di prodotti farmaceutici di base	1	3,0	3,0	2	5,5	2,8	-	1	-	2,5	-	0,2
C	21200	Fabbricazione di medicinali e preparati farmaceutici	5	247,8	49,6	4	250,3	62,6	-	1	-	2,6	-	13,0
C	22112	Rigenerazione e ricostruzione di pneumatici	2	2,5	1,3	2	3,7	1,8	-	-	-	1,2	-	0,6
C	22190	Fabbricazione di altri prodotti in gomma	12	39,7	3,3	8	19,1	2,4	-	4	-	20,6	-	0,9
C	22210	Fabbricazione di lastre, fogli, tubi e profilati in materie plastiche	9	23,3	2,6	8	25,4	3,2	-	1	-	2,2	-	0,6
C	22220	Fabbricazione di imballaggi in materie plastiche	27	135,7	5,0	28	156,4	5,6	-	1	-	20,7	-	0,6
C	22230	Fabbricazione di articoli in plastica per l'edilizia	2	8,8	4,4	5	23,0	4,6	-	3	-	14,3	-	0,2
C	22290	Fabbricazione di altri articoli in materie plastiche	61	229,1	3,8	74	216,2	2,9	-	13	-	13,0	-	0,8
C	23120	Lavorazione e trasformazione del vetro piano	59	165,6	2,8	58	152,7	2,6	-	1	-	12,9	-	0,2
C	23130	Fabbricazione di vetro cavo	7	39,4	5,6	9	39,1	4,3	-	2	-	0,3	-	1,3
C	23140	Fabbricazione di fibre di vetro	1	8,3	8,3	1	19,8	19,8	-	-	-	11,5	-	11,5
C	23191	Fabbricazione di vetriere per laboratori, per uso igienico, per farmacia	2	2,0	1,0	2	2,2	1,1	-	-	-	0,2	-	0,1
C	23192	Lavorazione di vetro a mano e a soffio artistico	4	11,0	2,8	6	15,8	2,6	-	2	-	4,8	-	0,1
C	23199	Fabbricazione di altri prodotti in vetro (inclusa la vetreria tecnica)	3	7,8	2,6	6	28,6	4,8	-	3	-	20,8	-	2,2
C	23200	Fabbricazione di prodotti refrattari	2	8,6	4,3	2	9,6	4,8	-	-	-	1,0	-	0,5
C	23310	Fabbricazione di piastrelle in ceramica per pavimenti e rivestimenti	4	8,2	2,1	5	10,4	2,1	-	1	-	2,2	-	0,0
C	23320	Fabbricazione di mattoni, tegole ed altri prodotti per l'edilizia in terracotta	5	14,2	2,8	3	9,3	3,1	-	2	-	4,9	-	0,3
C	23410	Fabbricazione di prodotti in ceramica per usi domestici e ornamentali	42	87,4	2,1	52	116,0	2,2	-	10	-	28,6	-	0,1

Tavola 5.1 - Unità locali delle imprese e relativi addetti (media annua) per categoria di attività economica (Ateco 2007). Napoli-Anno 2009 (valori assoluti)

Sezione	Categoria	Unità locali anno 2009			Unità locali anno 2008			Variazione assoluta 2009-2008		
		Numero	Addetti	Numero medio di addetti	Numero	Addetti	Numero medio di addetti	Unità Locali	Addetti	Numero medio di addetti
C	23420	4	8,0	2,0	3	6,1	2,0	1	1,9	0,0
C	23440	1	2,0	2,0	1	1,6	1,6	-	0,4	0,4
C	23490	5	6,0	1,2	5	6,2	1,2	-	0,2	0,0
C	23510	1	1,0	1,0	2	3,1	1,5	1	2,1	0,5
C	23521	-	-	-	1	5,9	5,9	1	5,9	5,9
C	23522	2	8,4	4,2	1	7,0	7,0	1	1,4	2,8
C	23610	4	41,3	10,3	11	67,3	6,1	7	26,1	4,2
C	23620	7	11,7	1,7	9	12,1	1,3	2	0,5	0,3
C	23630	9	44,9	5,0	12	55,7	4,6	3	10,8	0,3
C	23640	1	1,0	1,0	1	1,0	1,0	-	-	-
C	23690	2	10,3	5,1	2	3,9	2,0	-	6,3	3,2
C	23701	38	88,9	2,3	42	93,8	2,2	4	4,9	0,1
C	23702	10	18,4	1,8	15	35,0	2,3	5	16,6	0,5
C	23703	2	3,4	1,7	2	3,4	1,7	-	-	-
C	23910	2	11,5	5,8	2	10,5	5,2	-	1,1	0,5
C	23990	13	22,4	1,7	14	23,5	1,7	1	1,1	0,0
C	24100	9	15,8	1,8	12	34,0	2,8	3	18,2	1,1
C	24201	1	2,8	2,8	-	-	-	1	2,8	2,8
C	24202	4	28,0	7,0	5	18,1	3,6	1	9,9	3,4
C	24320	2	3,7	1,8	1	3,0	3,0	1	0,7	1,2
C	24330	13	83,8	6,4	18	150,0	8,3	5	66,2	1,9
C	24340	1	1,0	1,0	1	0,9	0,9	-	0,1	0,1
C	24410	9	22,0	2,4	10	25,7	2,6	1	3,7	0,1
C	24420	6	18,5	3,1	6	15,7	2,6	-	2,8	0,5
C	24430	1	1,0	1,0	1	1,0	1,0	-	-	-
C	24450	8	30,1	3,8	6	40,5	6,7	2	10,3	3,0
C	24530	7	43,1	6,2	9	38,6	4,3	2	4,5	1,9
C	24540	4	10,7	2,7	5	13,3	2,7	1	2,6	0,0
C	25110	102	668,6	6,6	110	921,8	8,4	8	253,2	1,8
C	25121	236	578,8	2,5	235	527,4	2,2	1	51,4	0,2
C	25122	30	103,3	3,4	30	102,4	3,4	-	0,8	0,0
C	25290	3	3,6	1,2	3	11,5	3,8	-	7,9	2,6
C	25400	1	13,0	13,0	1	13,0	13,0	-	0,0	0,0
C	25500	12	59,4	5,0	12	68,5	5,7	-	9,0	0,8
C	25610	41	193,4	4,7	51	328,8	6,4	10	135,4	1,7
C	25620	80	478,7	6,0	105	646,4	6,2	25	167,7	0,2
C	25710	1	1,0	1,0	1	1,0	1,0	-	-	-
C	25720	2	5,8	2,9	3	6,2	2,1	1	0,4	0,8

Tavola 5.1 - Unità locali delle imprese e relativi addetti (media annua) per categoria di attività economica (Ateco 2007). Napoli-Anno 2009 (valori assoluti)

Sezione	Categoria	Unità locali anno 2009			Unità locali anno 2008			Variazione assoluta 2009-2008			
		Numero	Addetti	Numero medio di addetti	Numero	Addetti	Numero medio di addetti	Unità Locali	Addetti	Numero medio di addetti	
C	25731	7	19,4	2,8	11	24,4	2,2	-	4	5,0	0,6
	Fabbricazione di utensileria ad azionamento manuale; parti intercambiabili per macchine utensili										
C	25732	8	32,0	4,0	6	53,7	8,9	2	-	21,7	4,9
	Fabbricazione di stampi, portastampi, sagome, forme per macchine										
C	25910	-	-	-	1	1,0	1,0	-	1	-	1,0
	Fabbricazione di bidoni in acciaio e contenitori analoghi per il trasporto e l'imballaggio										
C	25920	1	1,0	1,0	3	9,8	3,3	-	2	-	8,8
	Fabbricazione di imballaggi leggeri in metallo										
C	25931	7	33,2	4,7	6	31,4	5,2	1	1	1,8	0,5
	Fabbricazione di prodotti fabbricati con fili metallici										
C	25932	1	25,3	25,3	1	2,0	2,0	-	-	23,3	23,3
	Fabbricazione di molle										
C	25940	1	1,0	1,0	-	-	-	1	1	1,0	1,0
	Fabbricazione di articoli di bulloneria										
C	25991	8	37,6	4,7	8	37,9	4,7	-	-	0,3	0,0
	Fabbricazione di stoviglie, pentolame, vasellame, attrezzi da cucina e accessori casalinghi non elettrici, articoli metallici per l'arredamento di stanze da bagno										
C	25992	10	30,2	3,0	12	35,3	2,9	-	2	-	5,1
	Fabbricazione di cassoforti, forzieri e porte metalliche blindate										
C	25993	63	155,8	2,5	72	176,1	2,4	-	9	-	20,3
	Fabbricazione di oggetti in ferro, in rame ed altri metalli										
C	25999	25	87,8	3,5	32	124,7	3,9	-	7	-	36,9
	Fabbricazione di altri articoli metallici e minuteria metallica										
C	26110	10	22,2	2,2	12	29,3	2,4	-	2	-	7,2
	Fabbricazione di componenti elettronici										
C	26120	4	20,0	5,0	3	3,2	1,1	1	1	16,8	3,9
	Fabbricazione di schede elettroniche assemblate										
C	26200	6	14,9	2,5	9	18,6	2,1	-	3	-	3,7
	Fabbricazione di computer e unità periferiche										
C	26301	2	3,0	1,5	4	8,2	2,0	-	2	-	5,2
	Fabbricazione di apparecchi trasmettenti radiotelevisivi (incluse le telecamere)										
C	26302	14	104,8	7,5	14	92,7	6,6	-	-	12,1	0,9
	Fabbricazione di apparecchi elettrici ed elettronici per telecomunicazioni										
C	26400	3	7,2	2,4	4	6,6	1,7	-	1	0,6	0,8
	Fabbricazione di apparecchi per la riproduzione e registrazione del suono e delle immagini										
C	26511	2	10,9	5,4	2	11,3	5,7	-	-	0,5	0,2
	Fabbricazione di strumenti per navigazione, idrologia, geofisica e meteorologia										
C	26512	5	62,9	12,6	7	66,7	9,5	-	2	-	3,8
	Fabbricazione di contatori di elettricità, gas, acqua ed altri liquidi, di bilance analitiche di precisione, di apparecchi di misura e regolazione (incluse parti staccate e accessori)										
C	26520	5	18,7	3,7	5	31,4	6,3	-	-	12,7	2,5
	Fabbricazione di orologi										
C	26600	14	41,8	3,0	14	36,6	2,6	-	-	5,2	0,4
	Fabbricazione di strumenti per irradiazione, apparecchiature elettromedicali ed elettroterapeutiche										
C	26701	-	-	-	1	1,0	1,0	-	1	-	1,0
	Fabbricazione di elementi ottici e strumenti ottici di misura, controllo e precisione										
C	26800	1	4,6	4,6	1	4,6	4,6	-	-	-	-
	Fabbricazione di supporti magnetici ed ottici										
C	27110	11	145,8	13,3	13	67,3	5,2	-	2	-	78,4
	Fabbricazione di motori, generatori e trasformatori elettrici										
C	27120	9	84,4	9,4	10	128,0	12,8	-	1	-	43,6
	Fabbricazione di apparecchiature per le reti di distribuzione e il controllo dell'elettricità										
C	27200	4	18,3	4,6	5	51,0	10,2	-	1	-	32,7
	Fabbricazione di batterie di pile ed accumulatori elettrici										
C	27320	4	23,8	5,9	5	28,1	5,6	-	1	-	4,3
	Fabbricazione di altri fili e cavi elettrici ed elettronici										
C	27330	4	21,8	5,4	8	41,1	5,1	-	4	-	19,4
	Fabbricazione di attrezzature per cablaggio										
C	27400	32	104,8	3,3	35	153,3	4,4	-	3	-	48,5
	Fabbricazione di apparecchiature per illuminazione										
C	27510	1	623,0	623,0	1	640,1	640,1	-	-	17,1	17,1
	Fabbricazione di elettrodomestici										
C	27520	2	2,0	1,0	2	2,0	1,0	-	-	-	-
	Fabbricazione di apparecchi per uso domestico non elettrici										
C	27900	20	738,4	36,9	21	262,4	12,5	-	1	-	476,0
	Fabbricazione di altre apparecchiature elettriche										
C	28111	2	63,0	31,5	3	47,5	15,8	-	1	-	15,5
	Fabbricazione di motori a combustione interna (incluse parti e accessori ed esclusi i motori destinati ai mezzi di trasporto su strada e ad aeromobili)										

Tavola 5.1 - Unità locali delle imprese e relativi addetti (media annua) per categoria di attività economica (Ateco 2007). Napoli-Anno 2009 (valori assoluti)

Sezione	Categoria	Unità locali anno 2009			Unità locali anno 2008			Variazione assoluta 2009-2008				
		Numero	Addetti	Numero medio di addetti	Numero	Addetti	Numero medio di addetti	Unità Locali	Addetti	Numero medio di addetti		
C	28112	Fabbricazione di turbine e turboalternatori (incluse parti e accessori)	3	185,5	61,8	3	69,6	23,2	-	115,9	38,6	
C	28120	Fabbricazione di apparecchiature fluidodinamiche	-	-	-	2	6,3	3,2	-	2	6,3	3,2
C	28130	Fabbricazione di altre pompe e compressor	3	16,1	5,4	3	17,0	5,7	-	-	0,9	0,3
C	28140	Fabbricazione di altri rubinetti e valvole	1	8,8	8,8	1	9,6	9,6	-	-	0,8	0,8
C	28151	Fabbricazione di organi di trasmissione (esclusi quelli idraulici e quelli per autoveicoli, aeromobili e motocicli)	3	46,8	15,6	2	22,4	11,2	1	24,3	4,4	
C	28211	Fabbricazione di forni, fornaei e bruciatori	2	11,7	5,8	1	0,9	0,9	1	10,8	5,0	
C	28220	Fabbricazione di macchine e apparecchi di sollevamento e movimentazione	10	114,8	11,5	11	123,4	11,2	-	1	8,6	0,3
C	28230	Fabbricazione di macchine ed attrezzature per ufficio (esclusi computer e unità periferiche)	3	5,5	1,8	2	4,3	2,2	1	1,2	0,3	
C	28250	Fabbricazione di attrezzature di uso non domestico per la refrigerazione e la ventilazione; fabbricazione di condizionatori domestici fissi	14	42,4	3,0	17	93,7	5,5	-	3	51,3	2,5
C	28291	Fabbricazione di bilance e di macchine automatiche per la vendita e la distribuzione (incluse parti staccate e accessori)	3	15,5	5,2	4	43,6	10,9	-	1	28,1	5,7
C	28292	Fabbricazione di macchine e apparecchi per le industrie chimiche, petrolchimiche e petrolifere (incluse parti e accessori)	6	39,6	6,6	7	47,5	6,8	-	1	7,9	0,2
C	28293	Fabbricazione di macchine automatiche per la dosatura, la confezione e per l'imballaggio (incluse parti e accessori)	2	18,0	9,0	2	18,0	9,0	-	-	-	-
C	28299	Fabbricazione di macchine di impiego generale ed altro materiale meccanico nca	15	149,5	10,0	10	71,9	7,2	5	77,6	2,8	
C	28410	Fabbricazione di macchine utensili per la formatura dei metalli (incluse parti e accessori ed escluse le parti intercambiabili)	1	1,0	1,0	3	6,3	2,1	-	2	5,3	1,1
C	28490	Fabbricazione di altre macchine utensili (incluse parti e accessori)	3	7,0	2,3	3	9,7	3,2	-	-	2,7	0,9
C	28910	Fabbricazione di macchine per la metallurgia (incluse parti e accessori)	10	164,4	16,4	8	144,3	18,0	2	20,0	1,6	
C	28920	Fabbricazione di macchine da miniera, cava e cantiere (incluse parti e accessori)	1	5,1	5,1	2	15,6	7,8	-	1	10,5	2,7
C	28930	Fabbricazione di macchine per l'industria alimentare, delle bevande e del tabacco (incluse parti e accessori)	16	83,2	5,2	20	101,1	5,1	-	4	17,9	0,1
C	28942	Fabbricazione di macchine e apparecchi per l'industria delle pelli, del cuoio e delle calzature (incluse parti e accessori)	2	7,5	3,8	2	10,9	5,5	-	-	3,4	1,7
C	28943	Fabbricazione di apparecchiature e di macchine per lavanderie e stirerie (incluse parti e accessori)	1	1,0	1,0	-	-	-	1	1,0	1,0	
C	28950	Fabbricazione di macchine per l'industria della carta e del cartone (incluse parti e accessori)	2	19,8	9,9	2	23,2	11,6	-	-	3,3	1,7
C	28991	Fabbricazione di macchine per la stampa e la legatoria (incluse parti e accessori)	1	1,3	1,3	1	2,5	2,5	-	-	1,3	1,3
C	28992	Fabbricazione di robot industriali per usi molteplici (incluse parti e accessori)	-	-	-	1	1,5	1,5	-	1	1,5	1,5
C	28999	Fabbricazione di altre macchine per impieghi speciali nca (incluse parti e accessori)	3	23,9	8,0	2	18,8	9,4	1	18,8	9,4	
C	29100	Fabbricazione di autoveicoli	2	380,7	190,3	3	389,5	129,8	-	1	8,8	60,5
C	29200	Fabbricazione di carrozzerie per autoveicoli, rimorchi e semirimorchi	2	5,0	2,5	1	1,0	1,0	1	4,0	1,5	
C	29320	Fabbricazione di altre parti ed accessori per autoveicoli	9	890,6	99,0	12	808,5	67,4	-	3	82,2	31,6
C	30110	Cantieri navali per costruzioni metalliche e non metalliche	15	202,2	13,5	14	161,9	11,6	1	40,3	1,9	
C	30120	Costruzione di imbarcazioni da diporto e sportive	22	125,5	5,7	24	118,2	4,9	-	2	7,2	0,8
C	30200	Costruzione di materiale rotabile ferroviario, tranviario, filoviario, per metropolitane e per miniere	6	979,7	163,3	6	979,4	166,2	-	-	17,7	2,9
C	30300	Fabbricazione di aeromobili, di veicoli spaziali e dei relativi dispositivi	12	864,8	72,1	11	751,9	68,4	1	113,0	3,7	

Tavola 5.1 - Unità locali delle imprese e relativi addetti (media annua) per categoria di attività economica (Ateco 2007). Napoli-Anno 2009 (valori assoluti)

Sezione	Categoria	Unità locali anno 2009			Unità locali anno 2008			Variazione assoluta 2009-2008		
		Numero	Addetti	Numero medio di addetti	Numero	Addetti	Numero medio di addetti	Unità Locali	Addetti	Numero medio di addetti
C	30912	1	14,3	14,3	-	-	-	1	14,3	14,3
C	30921	1	13,0	13,0	1	1,4	1,4	-	11,6	11,6
C	31011	1	2,9	2,9	1	2,0	2,0	-	0,9	0,9
C	31012	24	140,7	5,9	29	186,0	6,4	-	45,3	0,6
C	31020	12	18,3	1,5	13	30,9	2,4	-	12,6	0,9
C	31030	3	24,9	8,3	4	18,7	4,7	-	6,2	3,6
C	31091	39	90,7	2,3	43	104,0	2,4	-	13,3	0,1
C	31092	1	1,0	1,0	2	5,8	2,9	-	4,8	1,9
C	31093	24	44,6	1,9	26	46,0	1,8	-	1,4	0,1
C	31094	15	27,3	1,8	17	28,5	1,7	-	1,3	0,1
C	31095	10	26,9	2,7	11	29,4	2,7	-	2,5	0,0
C	31099	22	43,5	2,0	19	37,3	2,0	3	6,3	0,0
C	32121	164	293,1	1,8	165	306,6	1,9	-	13,5	0,1
C	32122	7	11,8	1,7	11	20,9	1,9	-	9,0	0,2
C	32130	27	62,8	2,3	28	74,5	2,7	-	11,7	0,3
C	32200	5	13,8	2,8	6	15,3	2,5	-	1,4	0,2
C	32300	6	13,4	2,2	6	14,7	2,4	-	1,3	0,2
C	32401	2	18,0	9,0	3	18,8	6,3	-	0,8	2,7
C	32402	4	5,0	1,3	3	4,6	1,5	1	0,4	0,3
C	32501	1	4,0	4,0	6	44,9	7,5	-	40,9	3,5
C	32502	217	320,9	1,5	194	287,0	1,5	23	33,9	0,0
C	32503	18	101,6	5,6	21	118,5	5,6	-	17,0	0,0
C	32504	4	21,5	5,4	4	19,8	5,0	-	1,7	0,4
C	32505	15	52,2	3,5	21	66,6	3,2	-	14,4	0,3
C	32910	1	1,0	1,0	1	1,0	1,0	-	-	-
C	32991	2	2,0	1,0	2	2,0	1,0	-	-	-
C	32992	6	13,3	2,2	6	12,0	2,0	-	1,3	0,2
C	32993	7	16,0	2,3	10	37,1	3,7	-	21,1	1,4
C	32994	1	8,6	8,6	1	7,2	7,2	-	1,4	1,4
C	32999	28	43,9	1,6	35	52,2	1,5	-	8,2	0,1
C	33110	20	81,1	4,1	21	55,9	2,7	-	25,2	1,4
C	33121	29	144,6	5,0	26	104,2	4,0	3	40,4	1,0
C	33122	5	12,3	2,5	4	6,0	1,5	1	6,3	1,0
C	33123	11	32,7	3,0	14	56,7	4,0	-	24,0	1,1
C	33124	12	24,4	2,0	18	39,3	2,2	-	14,8	0,1

Tavola 5.1 - Unità locali delle imprese e relativi addetti (media annua) per categoria di attività economica (Ateco 2007). Napoli-Anno 2009 (valori assoluti)

Sezione	Categoria	Unità locali anno 2009			Unità locali anno 2008			Variazione assoluta 2009-2008		
		Numero	Addetti	Numero medio di addetti	Numero	Addetti	Numero medio di addetti	Unità Locali	Addetti	Numero medio di addetti
C	33125	89	352,6	4,0	83	270,2	3,3	6	82,4	0,7
C	33129	17	60,2	3,5	16	56,2	3,5	1	4,0	0,0
C	33130	77	291,0	3,8	84	380,0	4,5	-	89,0	0,7
C	33140	27	142,7	5,3	26	145,7	5,6	1	3,0	0,3
C	33150	61	484,1	7,9	61	580,8	9,5	-	96,7	1,6
C	33160	5	689,4	137,9	4	688,5	172,1	1	0,9	34,3
C	33170	9	87,8	9,8	13	301,9	23,2	-	214,1	13,5
C	33190	9	29,3	3,3	8	27,1	3,4	1	2,3	0,1
C	33200	125	1.433,6	11,5	106	994,6	9,4	19	439,0	2,1
D	35110	45	348,9	7,8	44	465,5	10,6	1	116,7	2,8
D	35120	1	125,0	125,0	3	161,1	53,7	2	36,1	71,3
D	35130	10	536,7	53,7	10	623,7	62,4	-	87,0	8,7
D	35140	8	247,4	30,9	6	265,1	44,2	2	17,7	13,3
D	35210	1	26,1	26,1	1	30,1	30,1	-	4,0	4,0
D	35220	3	101,0	33,7	2	108,5	54,2	1	7,5	20,6
D	35230	5	494,4	98,9	5	508,8	101,8	-	14,4	2,9
D	35300	4	159,8	40,0	3	153,3	51,1	1	6,6	11,1
E	36000	14	460,0	32,9	16	516,8	32,3	-	56,8	0,6
E	37000	11	226,3	20,6	11	201,7	18,3	-	24,5	2,2
E	38110	52	2.896,2	55,7	41	3.328,2	81,2	11	432,0	25,5
E	38120	7	24,1	3,4	3	5,7	1,9	4	18,4	1,5
E	38210	5	7,9	1,6	9	53,4	5,9	-	45,5	4,3
E	38220	2	5,0	2,5	4	14,4	3,6	-	9,4	1,1
E	38311	5	18,4	3,7	4	15,5	3,9	1	2,9	0,2
E	38312	2	11,0	5,5	3	18,8	6,3	-	7,8	0,8
E	38321	35	156,5	4,5	33	148,4	4,5	2	8,2	0,0
E	38323	13	57,9	4,5	16	97,1	6,1	-	39,2	1,6
E	39000	13	452,8	34,8	9	69,9	7,8	4	382,9	27,1
F	41100	40	61,1	1,5	43	73,1	1,7	-	12,0	0,2
F	41200	1.244	5.593,9	4,5	1.410	6.588,1	4,7	-	994,2	0,2
F	42110	37	291,6	7,9	38	346,5	9,1	-	54,9	1,2
F	42120	24	417,9	17,4	20	235,4	11,8	4	182,5	5,6
F	42130	6	104,9	17,5	9	143,3	15,9	-	38,4	1,6
F	42210	8	271,4	33,9	5	212,2	42,4	3	59,1	8,5
F	42220	6	85,5	14,3	3	15,0	5,0	3	70,5	9,3
F	42910	32	180,8	5,7	24	222,2	9,3	8	41,4	3,6

Tavola 5.1 - Unità locali delle imprese e relativi addetti (media annua) per categoria di attività economica (Ateco 2007). Napoli-Anno 2009 (valori assoluti)

Sezione	Categoria	Unità locali anno 2009			Unità locali anno 2008			Variazione assoluta 2009-2008		
		Numero	Addetti	Numero medio di addetti	Numero	Addetti	Numero medio di addetti	Unità Locali	Addetti	Numero medio di addetti
F	42990	71	516,0	7,3	51	414,2	8,1	20	101,7	0,9
F	43110	10	37,9	3,8	11	60,4	5,5	-	1 -	22,5 -
F	43120	15	147,7	9,8	17	121,4	7,1	-	2	26,3
F	43130	12	42,3	3,5	13	169,5	13,0	-	1 -	127,2 -
F	43210	599	3.518,4	5,9	631	3.519,3	5,6	-	32 -	0,9
F	43220	402	1.674,5	4,2	418	1.624,5	3,9	-	16	50,0
F	43290	277	1.526,2	5,5	284	1.814,6	6,4	-	7 -	288,3 -
F	43310	59	162,6	2,8	57	223,6	3,9	-	2 -	61,0 -
F	43320	87	273,8	3,1	96	333,7	3,5	-	9 -	59,9 -
F	43330	59	138,5	2,3	82	188,2	2,3	-	23 -	49,7
F	43340	40	92,8	2,3	44	96,3	2,2	-	4 -	3,6
F	43390	863	2.832,0	3,3	856	3.077,3	3,6	-	7 -	245,3 -
F	43910	18	119,7	6,6	20	109,3	5,5	-	2	10,4
F	43990	93	650,6	7,0	97	520,2	5,4	-	4	130,4
G	45110	281	958,2	3,4	294	989,6	3,4	-	13 -	31,3
G	45190	7	67,4	9,6	6	68,6	11,4	-	1 -	1,2 -
G	45201	453	945,4	2,1	480	913,3	1,9	-	27	32,1
G	45202	192	403,8	2,1	194	404,9	2,1	-	2 -	1,1
G	45203	186	327,5	1,8	205	367,6	1,8	-	19 -	40,1 -
G	45204	72	129,9	1,8	109	216,7	2,0	-	37 -	86,8 -
G	45209	61	119,5	2,0	59	113,2	1,9	-	2	6,3
G	45310	131	402,5	3,1	113	382,2	3,4	-	18	20,3 -
G	45320	123	238,2	1,9	97	177,5	1,8	-	26	60,7
G	45401	100	278,5	2,8	102	308,0	3,0	-	2 -	29,5 -
G	45402	40	73,4	1,8	33	58,2	1,8	-	7	15,2
G	45403	38	50,4	1,3	49	60,8	1,2	-	11 -	10,4
G	46110	40	46,7	1,2	41	47,7	1,2	-	1 -	1,0
G	46120	222	311,9	1,4	260	358,3	1,4	-	38 -	46,4
G	46130	228	351,5	1,5	248	372,7	1,5	-	20 -	21,2
G	46140	241	306,3	1,3	251	344,5	1,4	-	10 -	38,2 -
G	46150	527	699,4	1,3	533	699,6	1,3	-	6 -	0,3
G	46160	900	1.280,1	1,4	959	1.359,7	1,4	-	59 -	79,6
G	46170	674	793,3	1,2	723	895,2	1,2	-	49 -	101,9 -
G	46181	216	303,6	1,4	225	302,9	1,3	-	9	0,7
G	46182	198	261,2	1,3	201	269,7	1,3	-	3 -	8,5 -



Tavola 5.1 - Unità locali delle imprese e relativi addetti (media annua) per categoria di attività economica (Ateco 2007). Napoli-Anno 2009 (valori assoluti)

Sezione	Categoria	Unità locali anno 2009			Unità locali anno 2008			Variazione assoluta 2009-2008		
		Numero	Addetti	Numero medio di addetti	Numero	Addetti	Numero medio di addetti	Unità Locali	Addetti	Numero medio di addetti
G	46183	567	650,1	1,1	552	628,4	1,1	15	21,7	0,0
G	46189	378	411,8	1,1	388	431,3	1,1	-	10 -	19,5 -
G	46190	819	1.053,7	1,3	940	1.159,1	1,2	-	121 -	105,4
G	46211	11	49,6	4,5	13	53,2	4,1	-	2 -	3,6
G	46212	9	23,2	2,6	9	14,0	1,6	-	-	9,2
G	46220	30	48,6	1,6	33	50,4	1,5	-	3 -	1,8
G	46230	5	7,3	1,5	5	6,3	1,3	-	-	1,0
G	46241	62	96,8	1,6	69	110,1	1,6	-	7 -	13,3 -
G	46242	5	8,0	1,6	5	10,0	2,0	-	-	2,0 -
G	46311	70	186,1	2,7	99	231,9	2,3	-	29 -	45,7
G	46312	2	3,2	1,6	1	2,0	2,0	-	1	1,2 -
G	46321	47	159,0	3,4	50	144,3	2,9	-	3	14,7
G	46322	16	30,8	1,9	14	41,6	3,0	-	2 -	10,8 -
G	46331	49	138,3	2,8	47	124,3	2,6	-	2	14,1
G	46332	3	26,0	8,7	4	26,9	6,7	-	1 -	0,9
G	46341	22	65,7	3,0	24	65,2	2,7	-	2	0,5
G	46342	36	86,5	2,4	41	96,7	2,4	-	5 -	10,2
G	46360	41	82,2	2,0	40	81,0	2,0	-	1	1,2 -
G	46370	23	51,1	2,2	18	39,0	2,2	-	5	12,1
G	46381	36	102,3	2,8	42	107,2	2,6	-	6 -	4,9
G	46382	19	64,5	3,4	22	77,2	3,5	-	3 -	12,7 -
G	46383	2	5,8	2,9	2	2,0	1,0	-	-	3,8
G	46389	44	144,9	3,3	46	135,3	2,9	-	2	9,6
G	46391	12	35,7	3,0	10	29,4	2,9	-	2	6,4
G	46392	46	239,8	5,2	40	217,3	5,4	-	6	22,5 -
G	46411	73	179,6	2,5	83	174,1	2,1	-	10	5,5
G	46412	10	44,0	4,4	15	63,6	4,2	-	5 -	19,6
G	46419	25	99,7	4,0	37	131,0	3,5	-	12 -	31,3
G	46421	456	885,6	1,9	461	905,6	2,0	-	5 -	20,0 -
G	46422	11	18,2	1,7	13	24,4	1,9	-	2 -	6,2 -
G	46423	60	119,6	2,0	55	109,3	2,0	-	5	10,4
G	46424	211	359,7	1,7	200	356,5	1,8	-	11	3,2 -
G	46432	64	196,3	3,1	62	174,7	2,8	-	2	21,6
G	46433	35	75,8	2,2	41	94,7	2,3	-	6 -	18,9 -
G	46441	24	49,0	2,0	23	62,9	2,7	-	1 -	13,9 -
G	46442	18	39,2	2,2	20	46,6	2,3	-	2 -	7,4 -

Tavola 5.1 - Unità locali delle imprese e relativi addetti (media annua) per categoria di attività economica (Ateco 2007). Napoli-Anno 2009 (valori assoluti)

Sezione	Categoria	Unità locali anno 2009			Unità locali anno 2008			Variazione assoluta 2009-2008					
		Numero	Addetti	Numero medio di addetti	Numero	Addetti	Numero medio di addetti	Unità Locali	Addetti	Numero medio di addetti			
G	46443	63	192,6	3,1	67	210,7	3,1	-	4	-	18,0	-	0,1
G	46444	4	5,9	1,5	5	9,4	1,9	-	1	-	3,5	-	0,4
G	46450	80	232,8	2,9	79	208,8	2,6	-	1	-	24,0	-	0,3
G	46461	56	364,7	6,5	61	331,1	5,4	-	5	-	33,6	-	1,1
G	46462	5	25,1	5,0	4	22,2	5,5	-	1	-	3,0	-	0,5
G	46463	168	443,1	2,6	167	473,8	2,8	-	1	-	30,7	-	0,2
G	46471	77	153,7	2,0	85	162,2	1,9	-	8	-	8,5	-	0,1
G	46473	53	191,4	3,6	60	198,2	3,3	-	7	-	6,8	-	0,3
G	46480	159	260,3	1,6	160	265,0	1,7	-	1	-	4,7	-	0,0
G	46491	107	217,0	2,0	101	215,3	2,1	-	6	-	1,7	-	0,1
G	46492	45	123,6	2,7	45	124,5	2,8	-	-	-	0,8	-	0,0
G	46493	42	128,9	3,1	46	132,7	2,9	-	4	-	3,9	-	0,2
G	46494	24	91,0	3,8	23	77,3	3,4	-	1	-	13,7	-	0,4
G	46495	67	125,6	1,9	68	156,8	2,3	-	1	-	31,2	-	0,4
G	46499	234	475,3	2,0	222	489,4	2,2	-	12	-	14,1	-	0,2
G	46510	237	753,5	3,2	226	668,9	3,0	-	11	-	84,7	-	0,2
G	46520	64	130,2	2,0	68	146,9	2,2	-	4	-	16,7	-	0,1
G	46610	5	7,0	1,4	8	10,0	1,2	-	3	-	3,0	-	0,2
G	46620	54	136,5	2,5	55	135,1	2,5	-	1	-	1,4	-	0,1
G	46630	21	54,4	2,6	19	49,7	2,6	-	2	-	4,7	-	0,0
G	46640	11	29,0	2,6	12	32,4	2,7	-	1	-	3,4	-	0,1
G	46650	19	33,1	1,7	14	23,1	1,6	-	5	-	10,1	-	0,1
G	46660	83	302,0	3,6	83	291,0	3,5	-	-	-	11,0	-	0,1
G	46691	11	25,2	2,3	9	19,4	2,2	-	2	-	5,8	-	0,1
G	46692	8	30,3	3,8	6	27,1	4,5	-	2	-	3,2	-	0,7
G	46693	1	2,5	2,5	1	2,2	2,2	-	-	-	0,3	-	0,3
G	46699	108	392,5	3,6	116	410,6	3,5	-	8	-	18,2	-	0,1
G	46710	69	377,8	5,5	61	420,9	6,9	-	8	-	43,0	-	1,4
G	46721	41	93,2	2,3	42	110,9	2,6	-	1	-	17,7	-	0,4
G	46722	22	64,2	2,9	20	51,3	2,6	-	2	-	13,0	-	0,4
G	46731	44	118,8	2,7	44	138,5	3,1	-	-	-	19,6	-	0,4
G	46732	146	550,8	3,8	151	532,1	3,5	-	5	-	18,7	-	0,2
G	46733	1	1,0	1,0	2	2,0	1,0	-	1	-	1,0	-	-

Tavola 5.1 - Unità locali delle imprese e relativi addetti (media annua) per categoria di attività economica (Ateco 2007). Napoli-Anno 2009 (valori assoluti)

Sezione	Categoria	Unità locali anno 2009			Unità locali anno 2008			Variazione assoluta 2009-2008				
		Numero	Addetti	Numero medio di addetti	Numero	Addetti	Numero medio di addetti	Unità Locali	Addetti	Numero medio di addetti		
G 46734	Commercio all'ingrosso di carta da parati, colori e vernici	21	45,8	2,2	30	54,9	1,8	-	9	-	9,0	0,4
G 46741	Commercio all'ingrosso di articoli in ferro e in altri metalli (ferramenta)	109	442,5	4,1	118	424,5	3,6	-	9	-	18,0	0,5
G 46742	Commercio all'ingrosso di apparecchi e accessori per impianti idraulici, di riscaldamento e di condizionamento	27	128,2	4,7	27	116,1	4,3	-	-	-	12,1	0,4
G 46750	Commercio all'ingrosso di prodotti chimici	22	51,7	2,4	23	67,3	2,9	-	1	-	15,6	0,6
G 46761	Commercio all'ingrosso di fibre tessili gregge e semilavorate	3	4,5	1,5	3	4,1	1,4	-	-	-	0,4	0,1
G 46762	Commercio all'ingrosso di gomma greggia, materie plastiche in forme primarie e semilavorate	12	33,0	2,7	12	16,8	1,4	-	-	-	16,2	1,3
G 46763	Commercio all'ingrosso di imballaggi	15	17,8	1,2	15	18,1	1,2	-	-	-	0,3	0,0
G 46769	Commercio all'ingrosso di altri prodotti intermedi nca	10	30,0	3,0	13	46,7	3,6	-	3	-	16,7	0,6
G 46771	Commercio all'ingrosso di rottami e sottoprodotti della lavorazione industriale metalli	20	49,4	2,5	26	65,1	2,5	-	6	-	15,7	0,0
G 46772	Commercio all'ingrosso di altri materiali di recupero non metallici (vetro, carta, cartoni eccetera); sottoprodotti non metallici della lavorazione industriale (cascami)	6	6,5	1,1	8	21,7	2,7	-	2	-	15,2	1,6
G 46900	Commercio all'ingrosso non specializzato	248	599,6	2,4	291	731,3	2,5	-	43	-	131,7	0,1
G 47111	Ipermercati	4	70,6	17,7	2	69,2	34,6	-	2	-	1,4	17,0
G 47112	Supermercati	164	1.937,1	11,8	155	1.793,5	11,6	-	9	-	143,6	0,2
G 47113	Discount di alimentari	22	159,8	7,3	25	134,9	5,4	-	3	-	24,9	1,9
G 47114	Minimercati ed altri esercizi non specializzati di alimentari vari	847	1.885,5	2,2	920	1.920,7	2,1	-	73	-	35,2	0,1
G 47115	Commercio al dettaglio di prodotti surgelati	130	219,9	1,7	117	177,7	1,5	-	13	-	42,1	0,2
G 47191	Grandi magazzini	13	185,4	14,3	16	304,9	19,1	-	3	-	119,5	4,8
G 47192	Commercio al dettaglio in esercizi non specializzati di computer, periferiche, attrezzature per le telecomunicazioni, elettronica di consumo audio e video, elettrodomestici	56	241,1	4,3	49	179,4	3,7	-	7	-	61,7	0,6
G 47199	Empori ed altri negozi non specializzati di vari prodotti non alimentari	78	103,1	1,3	72	92,9	1,3	-	6	-	10,2	0,0
G 47210	Commercio al dettaglio di frutta e verdura	493	584,6	1,2	490	580,9	1,2	-	3	-	3,7	0,0
G 47220	Commercio al dettaglio di carni e di prodotti a base di carne	718	1.022,4	1,4	726	1.051,1	1,4	-	8	-	28,7	0,0
G 47230	Commercio al dettaglio di pesci, crostacei e molluschi	178	250,2	1,4	179	251,3	1,4	-	1	-	1,1	0,0
G 47241	Commercio al dettaglio di pane	91	159,6	1,8	82	125,3	1,5	-	9	-	34,3	0,2
G 47242	Commercio al dettaglio di torte, dolci, confetteria	95	214,2	2,3	85	188,4	2,2	-	10	-	25,8	0,0
G 47250	Commercio al dettaglio di bevande	171	225,0	1,3	166	229,4	1,4	-	5	-	4,4	0,1
G 47260	Commercio al dettaglio di generi di monopolio (tabaccherie)	515	1.096,1	2,1	512	1.078,2	2,1	-	3	-	17,9	0,0
G 47291	Commercio al dettaglio di latte e di prodotti lattiero-caseari	103	236,3	2,3	107	250,1	2,3	-	4	-	13,9	0,0
G 47292	Commercio al dettaglio di caffè torrefatto	11	18,8	1,7	8	10,5	1,3	-	3	-	8,3	0,4
G 47293	Commercio al dettaglio di prodotti macrobiotici e dietetici	1	1,0	1,0	1	1,0	1,0	-	-	-	-	-
G 47299	Commercio al dettaglio di altri prodotti alimentari in esercizi specializzati nca	397	616,4	1,6	381	612,4	1,6	-	16	-	4,0	0,1
G 47300	Commercio al dettaglio di carburante per autotrazione	278	708,7	2,5	291	687,6	2,4	-	13	-	21,2	0,2
G 47410	Commercio al dettaglio di computer, unità periferiche, software e attrezzature per ufficio in esercizi specializzati	87	207,0	2,4	92	328,8	3,6	-	5	-	121,8	1,2
G 47420	Commercio al dettaglio di apparecchiature per le telecomunicazioni e la telefonia in esercizi specializzati	159	294,5	1,9	156	260,4	1,7	-	3	-	34,1	0,2
G 47430	Commercio al dettaglio di apparecchi audio e video in esercizi specializzati	38	103,7	2,7	38	100,0	2,6	-	-	-	3,6	0,1

Tavola 5.1 - Unità locali delle imprese e relativi addetti (media annua) per categoria di attività economica (Ateco 2007). Napoli-Anno 2009 (valori assoluti)

Sezione	Categoria	Unità locali anno 2009			Unità locali anno 2008			Variazione assoluta 2009-2008				
		Numero	Addetti	Numero medio di addetti	Numero	Addetti	Numero medio di addetti	Unità Locali	Addetti	Numero medio di addetti		
G 47511	Commercio al dettaglio di tessuti per l'abbigliamento, l'arredamento e di biancheria per la casa	152	324,6	2,1	160	353,5	2,2	-	8	-	28,9	0,1
G 47512	Commercio al dettaglio di filati per maglieria e merceria	122	139,2	1,1	128	150,8	1,2	-	6	-	11,6	0,0
G 47521	Commercio al dettaglio di ferramenta, vernici, vetro piano e materiale elettrico e termoidraulico	289	472,1	1,6	300	494,1	1,6	-	11	-	22,0	0,0
G 47522	Commercio al dettaglio di articoli igienico-sanitari	21	26,1	1,2	27	42,8	1,6	-	6	-	16,7	0,3
G 47523	Commercio al dettaglio di materiali da costruzione, ceramiche e piastrelle	78	173,1	2,2	82	174,6	2,1	-	4	-	1,5	0,1
G 47524	Commercio al dettaglio di macchine, attrezzature e prodotti per l'agricoltura; macchine e attrezzature per il giardinaggio	4	9,7	2,4	6	26,4	4,4	-	2	-	16,7	2,0
G 47531	Commercio al dettaglio di tappeti, tende e tendine	18	23,0	1,3	17	25,5	1,5	-	1	-	2,5	0,2
G 47532	Commercio al dettaglio di carta da parati e rivestimenti per pavimenti (moquette e linoleum)	13	22,0	1,7	17	29,0	1,7	-	4	-	7,0	0,0
G 47540	Commercio al dettaglio di elettrodomestici in esercizi specializzati	78	234,4	3,0	81	292,8	3,6	-	3	-	58,4	0,6
G 47591	Commercio al dettaglio di mobili per la casa	327	655,7	2,0	364	705,0	1,9	-	37	-	49,3	0,1
G 47592	Commercio al dettaglio di utensili per la casa, di cristallerie e vasellame	241	376,9	1,6	246	391,6	1,6	-	5	-	14,6	0,0
G 47593	Commercio al dettaglio di articoli per l'illuminazione	50	122,5	2,5	59	143,3	2,4	-	9	-	20,8	0,0
G 47594	Commercio al dettaglio di macchine per cucire e per maglieria per uso domestico	11	18,0	1,6	12	18,1	1,5	-	1	-	0,1	0,1
G 47595	Commercio al dettaglio di sistemi di sicurezza	4	8,0	2,0	2	3,1	1,5	-	2	-	4,9	0,5
G 47596	Commercio al dettaglio di strumenti musicali e spartiti	25	50,0	2,0	24	51,7	2,2	-	1	-	1,6	0,2
G 47599	Commercio al dettaglio di altri articoli diversi per uso domestico nca	120	143,1	1,2	118	166,9	1,4	-	2	-	23,8	0,2
G 47610	Commercio al dettaglio di libri nuovi in esercizi specializzati	80	229,3	2,9	86	238,8	2,8	-	6	-	9,5	0,1
G 47621	Commercio al dettaglio di giornali, riviste e periodici	119	144,7	1,2	126	147,8	1,2	-	7	-	3,2	0,0
G 47622	Commercio al dettaglio di articoli di cartoleria e forniture per ufficio	332	484,4	1,5	334	473,1	1,4	-	2	-	11,3	0,0
G 47630	Commercio al dettaglio di registrazioni musicali e video in esercizi specializzati	32	45,9	1,4	43	55,3	1,3	-	11	-	9,5	0,1
G 47641	Commercio al dettaglio di articoli sportivi, biciclette e articoli per il tempo libero	115	255,4	2,2	129	261,0	2,0	-	14	-	5,6	0,2
G 47642	Commercio al dettaglio di natanti e accessori	28	70,2	2,5	28	63,3	2,3	-	28	-	7,0	0,2
G 47650	Commercio al dettaglio di giochi e giocattoli (inclusi quelli elettronici)	124	271,4	2,2	131	281,3	2,1	-	7	-	9,9	0,0
G 47711	Commercio al dettaglio di confezioni per adulti	1.708	4.080,3	2,4	1.737	4.218,2	2,4	-	29	-	137,9	0,0
G 47712	Commercio al dettaglio di confezioni per bambini e neonati	250	464,1	1,9	263	476,6	1,8	-	13	-	12,4	0,0
G 47713	Commercio al dettaglio di biancheria personale, maglieria, camicie	442	797,4	1,8	462	858,3	1,9	-	20	-	60,9	0,1
G 47714	Commercio al dettaglio di pellicce e di abbigliamento in pelle	15	22,8	1,5	17	26,3	1,5	-	2	-	3,4	0,0
G 47715	Commercio al dettaglio di cappelli, ombrelli, guanti e cravatte	14	17,2	1,2	14	18,3	1,3	-	-	-	1,1	0,1
G 47721	Commercio al dettaglio di calzature e accessori	448	998,1	2,2	436	1.007,8	2,3	-	12	-	9,7	0,1
G 47722	Commercio al dettaglio di articoli di pelletteria e da viaggio	158	362,1	2,3	154	418,4	2,7	-	4	-	56,3	0,4
G 47731	Farmacie	317	1.577,1	5,0	321	1.531,4	4,8	-	4	-	45,7	0,2
G 47732	Commercio al dettaglio in altri esercizi specializzati di medicinali non soggetti a prescrizione medica	9	22,8	2,5	10	25,3	2,5	-	1	-	2,6	0,0
G 47740	Commercio al dettaglio di articoli medicali e ortopedici in esercizi specializzati	69	172,4	2,5	73	170,5	2,3	-	4	-	2,0	0,2
G 47751	Commercio al dettaglio di articoli di profumeria, prodotti per toletta e per l'igiene personale	308	635,8	2,1	335	692,5	2,1	-	27	-	56,8	0,0
G 47752	Erboristerie	40	55,6	1,4	43	53,2	1,2	-	3	-	2,4	0,2
G 47761	Commercio al dettaglio di fiori e piante	197	236,8	1,2	203	251,3	1,2	-	6	-	14,5	0,0

Tavola 5.1 - Unità locali delle imprese e relativi addetti (media annua) per categoria di attività economica (Ateco 2007). Napoli-Anno 2009 (valori assoluti)

Sezione	Categoria	Unità locali anno 2009			Unità locali anno 2008			Variazione assoluta 2009-2008		
		Numero	Addetti	Numero medio di addetti	Numero	Addetti	Numero medio di addetti	Unità Locali	Addetti	Numero medio di addetti
G	47762	92	101,2	1,1	80	86,8	1,1	12	14,4	0,0
G	47770	468	861,5	1,8	507	931,8	1,8	-	39 -	70,3
G	47781	12	19,6	1,6	14	20,6	1,5	-	2 -	1,0
G	47782	276	475,4	1,7	277	466,6	1,7	-	1	8,8
G	47783	329	476,8	1,4	319	464,1	1,5	10	12,7	0,0
G	47784	40	149,1	3,7	41	59,9	1,5	-	1	89,2
G	47785	4	12,3	3,1	2	7,0	3,5	2	5,3	0,4
G	47786	291	368,8	1,3	262	345,1	1,3	29	23,7	0,0
G	47789	301	449,4	1,5	333	456,3	1,4	-	32 -	6,9
G	47791	9	11,0	1,2	11	15,5	1,4	-	2 -	4,5
G	47792	72	87,2	1,2	83	102,7	1,2	-	11 -	15,5
G	47793	10	9,8	1,0	14	16,0	1,1	-	4 -	6,3
G	47794	3	4,1	1,4	2	4,0	2,0	1	0,1	0,6
G	47810	139	159,8	1,1	159	177,6	1,1	-	20 -	17,9
G	47820	329	345,2	1,0	378	395,5	1,0	-	49 -	50,3
G	47890	369	372,1	1,0	508	510,8	1,0	-	139 -	138,7
G	47911	58	75,9	1,3	35	38,4	1,1	23	37,6	0,2
G	47912	7	20,3	2,9	8	14,7	1,8	-	1	5,6
G	47913	14	22,8	1,6	19	36,4	1,9	-	5 -	13,6
G	47991	69	92,2	1,3	70	90,8	1,3	-	1	1,4
G	47992	46	285,9	6,2	46	325,1	7,1	-	-	39,2
H	49100	9	1.800,0	200,0	9	1.914,7	212,7	-	-	114,6
H	49200	2	10,2	5,1	1	7,9	7,9	1	2,2	2,9
H	49310	77	6.127,1	79,6	75	6.265,3	83,5	2	-	138,2
H	49321	24	2.960,8	123,4	17	2.205,7	129,7	7	755,2	6,4
H	49322	29	114,6	4,0	28	112,7	4,0	1	1,9	0,1
H	49390	53	202,5	3,8	56	242,7	4,3	-	3 -	40,3
H	49410	750	3.529,8	4,7	805	3.519,4	4,4	-	55	10,5
H	49420	35	106,2	3,0	35	101,8	2,9	-	-	4,4
H	49501	1	42,3	42,3	1	44,2	44,2	-	-	1,9
H	50100	41	3.752,2	91,5	38	4.064,7	107,0	3	-	312,5
H	50200	43	2.009,3	46,7	42	1.726,8	41,1	1	282,5	5,6
H	51101	8	27,4	3,4	8	61,2	7,6	-	-	33,8
H	51102	6	50,0	8,3	6	44,2	7,4	-	-	5,8
H	52101	39	213,6	5,5	41	241,7	5,9	-	2 -	28,1
H	52102	14	79,1	5,6	14	70,8	5,1	-	-	8,3
H	52211	12	1.006,8	83,9	12	1.045,0	87,1	-	-	38,2

Tavola 5.1 - Unità locali delle imprese e relativi addetti (media annua) per categoria di attività economica (Ateco 2007). Napoli-Anno 2009 (valori assoluti)

Sezione	Categoria	Unità locali anno 2009			Unità locali anno 2008			Variazione assoluta 2009-2008		
		Numero	Addetti	Numero medio di addetti	Numero	Addetti	Numero medio di addetti	Unità Locali	Addetti	Numero medio di addetti
H	52212	14	611,2	43,7	14	606,7	43,3	-	4,5	0,3
H	52214	7	96,7	13,8	6	136,6	22,8	1	-	39,9
H	52215	400	1.181,9	3,0	387	1.248,4	3,2	13	-	66,5
H	52216	14	31,2	2,2	18	38,8	2,2	4	-	7,6
H	52219	76	652,4	8,6	77	577,3	7,5	1	-	75,1
H	52220	89	780,3	8,8	96	803,0	8,4	7	-	22,7
H	52230	18	1.250,5	69,5	21	1.347,2	64,2	3	-	96,7
H	52241	3	67,8	22,6	3	20,5	6,8	-	-	47,3
H	52242	20	627,0	31,4	21	642,1	30,6	1	-	15,1
H	52243	8	278,9	34,9	6	470,1	78,3	2	-	191,2
H	52244	54	518,0	9,6	56	840,9	15,0	2	-	322,9
H	52291	125	407,1	3,3	135	433,5	3,2	10	-	26,5
H	52292	166	1.069,2	6,4	150	868,5	5,8	16	-	200,6
H	53100	65	3.372,9	51,9	65	3.370,1	51,8	-	-	2,8
H	53200	78	398,9	5,1	80	435,1	5,4	2	-	36,3
I	55100	263	2.617,9	10,0	282	2.706,2	9,6	19	-	88,3
I	55201	9	45,5	5,1	11	45,1	4,1	2	-	0,4
I	55202	4	6,7	1,7	3	4,5	1,5	1	-	2,2
I	55203	-	-	-	1	1,0	1,0	1	-	1,0
I	55204	2	4,4	2,2	4	11,5	2,9	2	-	7,1
I	55205	109	199,0	1,8	105	191,4	1,8	4	-	7,7
I	55300	6	9,3	1,6	7	12,1	1,7	1	-	2,8
I	55901	1	67,5	67,5	1	74,0	74,0	-	-	6,5
I	55902	5	5,1	1,0	4	4,1	1,0	1	-	1,0
I	56101	1.063	4.878,1	4,6	1.076	5.045,1	4,7	13	-	166,9
I	56102	375	657,5	1,8	347	627,7	1,8	28	-	29,8
I	56103	150	552,4	3,7	135	458,5	3,4	15	-	93,9
I	56104	2	2,0	1,0	2	2,0	1,0	-	-	-
I	56105	2	46,9	23,4	2	11,5	5,8	-	-	35,4
I	56210	58	511,2	8,8	67	617,0	9,2	9	-	105,7
I	56291	37	947,8	25,6	47	969,1	20,6	10	-	21,2
I	56292	22	530,1	24,1	23	563,4	24,5	1	-	33,3
I	56300	1.408	3.618,0	2,6	1.484	3.765,8	2,5	76	-	147,8
J	58110	77	240,5	3,1	78	246,2	3,2	1	-	5,7
J	58120	1	44,2	44,2	1	51,3	51,3	-	-	7,1
J	58130	14	216,9	15,5	19	245,5	12,9	5	-	28,6
J	58140	49	149,6	3,1	48	151,8	3,2	1	-	2,2
J	58190	10	70,6	7,1	10	57,1	5,7	-	-	13,5
J	58290	8	116,1	14,5	13	137,8	10,6	5	-	21,7

Tavola 5.1 - Unità locali delle imprese e relativi addetti (media annua) per categoria di attività economica (Ateco 2007). Napoli-Anno 2009 (valori assoluti)

Sezione	Categoria	Unità locali anno 2009			Unità locali anno 2008			Variazione assoluta 2009-2008					
		Numero	Addetti	Numero medio di addetti	Numero	Addetti	Numero medio di addetti	Unità Locali	Addetti	Numero medio di addetti			
J	59110	79	273,0	3,5	85	754,8	8,9	-	6	-	481,8	-	5,4
J	59120	2	9,3	4,6	4	13,5	3,4	-	2	-	4,3	-	1,3
J	59130	8	8,7	1,1	9	11,1	1,2	-	1	-	2,4	-	0,2
J	59140	18	50,9	2,8	20	84,4	4,2	-	2	-	33,6	-	1,4
J	59201	24	40,5	1,7	23	39,0	1,7	-	1	-	1,5	-	0,0
J	59203	1	1,0	1,0	-	-	#DIV/0!	-	1	-	1,0	-	#DIV/0!
J	60100	16	66,3	4,1	17	72,3	4,3	-	1	-	6,0	-	0,1
J	60200	23	638,0	27,7	23	649,4	28,2	-	-	-	11,4	-	0,5
J	61100	31	3.343,4	107,9	27	3.565,0	132,0	-	4	-	221,6	-	24,2
J	61200	5	195,0	39,0	4	491,4	122,8	-	1	-	296,4	-	83,8
J	61300	4	14,7	3,7	2	6,4	3,2	-	2	-	8,3	-	0,5
J	61901	2	2,8	1,4	3	5,0	1,7	-	1	-	2,2	-	0,3
J	61902	33	42,7	1,3	30	55,6	1,9	-	3	-	12,9	-	0,6
J	61909	72	195,3	2,7	79	174,3	2,2	-	7	-	21,0	-	0,5
J	62010	254	2.476,6	9,8	297	2.782,5	9,4	-	43	-	305,9	-	0,4
J	62020	245	612,1	2,5	233	636,1	2,7	-	12	-	24,0	-	0,2
J	62030	45	146,0	3,2	46	123,6	2,7	-	1	-	22,4	-	0,6
J	62090	235	980,0	4,2	237	506,8	2,1	-	2	-	473,2	-	2,0
J	63111	528	1.796,4	3,4	554	2.015,7	3,6	-	26	-	219,4	-	0,2
J	63112	21	91,1	4,3	23	215,2	9,4	-	2	-	124,2	-	5,0
J	63113	17	39,1	2,3	43	61,8	1,4	-	26	-	22,7	-	0,9
J	63120	19	39,1	2,1	16	26,7	1,7	-	3	-	12,5	-	0,4
J	63910	13	37,4	2,9	7	25,5	3,6	-	6	-	11,9	-	0,8
J	63990	59	125,3	2,1	63	109,1	1,7	-	4	-	16,1	-	0,4
K	64110	1	121,0	121,0	1	123,7	123,7	-	-	-	2,7	-	2,7
K	64191	352	5.186,7	14,7	367	5.263,4	14,3	-	15	-	76,7	-	0,4
K	64200	48	84,4	1,8	40	188,6	4,7	-	8	-	104,2	-	3,0
K	64910	11	113,1	10,3	15	122,0	8,1	-	4	-	9,0	-	2,1
K	64920	66	436,5	6,6	80	498,4	6,2	-	14	-	61,8	-	0,4
K	64991	8	22,8	2,8	6	19,9	3,3	-	2	-	2,9	-	0,5
K	64992	10	46,7	4,7	11	46,6	4,2	-	1	-	0,1	-	0,4
K	64993	1	1,7	1,7	1	1,8	1,8	-	-	-	0,1	-	0,1
K	64994	2	5,8	2,9	2	6,5	3,3	-	-	-	0,7	-	0,3
K	64996	59	355,8	6,0	60	277,0	4,6	-	1	-	78,7	-	1,4
K	65110	1	5,0	5,0	7	57,8	8,3	-	6	-	52,9	-	3,3
K	65120	25	498,0	19,9	22	348,9	15,9	-	3	-	149,1	-	4,1
K	66120	9	18,0	2,0	11	20,5	1,9	-	2	-	2,5	-	0,1
K	66192	887	1.320,0	1,5	792	1.165,2	1,5	-	95	-	154,8	-	0,0
K	66195	8	10,2	1,3	6	10,7	1,8	-	2	-	0,5	-	0,5

Tavola 5.1 - Unità locali delle imprese e relativi addetti (media annua) per categoria di attività economica (Ateco 2007). Napoli-Anno 2009 (valori assoluti)

Sezione	Categoria	Unità locali anno 2009			Unità locali anno 2008			Variazione assoluta 2009-2008				
		Numero	Addetti	Numero medio di addetti	Numero	Addetti	Numero medio di addetti	Unità Locali	Addetti	Numero medio di addetti		
K	66210	286	421,1	1,5	305	428,5	1,4	-	19	-	7,4	0,1
K	66220	633	1.504,6	2,4	496	1.341,0	2,7	137	163,6	-	0,3	0,3
K	66290	4	9,2	2,3	20	49,4	2,5	-	16	-	40,2	0,2
K	66300	2	8,0	4,0	2	5,0	2,5	-	-	-	3,0	1,5
L	68100	405	550,9	1,4	406	589,0	1,5	-	1	-	38,1	0,1
L	68200	1.490	2.180,4	1,5	1.439	2.265,1	1,6	51	-	84,8	-	0,1
L	68310	285	492,5	1,7	296	544,7	1,8	-	11	-	52,2	0,1
L	68320	224	448,9	2,0	169	383,7	2,3	55	55	65,2	-	0,3
M	69101	5.747	7.342,9	1,3	5.774	7.325,4	1,3	-	27	17,5	-	0,0
M	69102	154	655,8	4,3	160	701,3	4,4	-	6	-	45,5	0,1
M	69201	2.800	4.064,0	1,5	2.743	4.001,6	1,5	57	57	62,5	-	0,0
M	69202	8	184,9	23,1	7	137,6	19,7	1	1	47,3	-	3,5
M	69203	368	530,0	1,4	351	487,6	1,4	17	17	42,4	-	0,1
M	70100	41	247,7	6,0	47	234,3	5,0	-	6	-	13,5	1,1
M	70210	69	82,9	1,2	79	106,5	1,3	-	10	-	23,5	0,1
M	70220	812	1.607,8	2,0	834	1.716,7	2,1	-	22	-	108,9	0,1
M	71110	993	1.070,5	1,1	1.061	1.150,7	1,1	-	68	-	80,2	0,0
M	71121	984	1.187,5	1,2	1.034	1.239,3	1,2	-	50	-	51,9	0,0
M	71122	249	898,5	3,6	260	1.091,2	4,2	-	11	-	192,7	0,6
M	71123	232	253,4	1,1	234	259,0	1,1	-	2	-	5,6	0,0
M	71124	17	96,3	5,7	23	110,7	4,8	-	6	-	14,4	0,9
M	71125	42	77,8	1,9	48	82,9	1,7	-	6	-	5,1	0,1
M	71201	57	132,1	2,3	53	125,5	2,4	4	4	6,5	-	0,1
M	71202	92	247,3	2,7	92	214,1	2,3	-	-	33,2	-	0,4
M	72110	35	110,7	3,2	39	99,9	2,6	-	4	-	10,8	0,6
M	72190	106	218,0	2,1	113	342,1	3,0	-	7	-	124,2	1,0
M	72200	33	42,8	1,3	38	53,6	1,4	-	5	-	10,8	0,1
M	73110	240	470,8	2,0	249	455,6	1,8	-	9	-	15,2	0,1
M	73120	66	181,8	2,8	64	206,4	3,2	-	2	-	24,6	0,5
M	73200	76	140,9	1,9	90	186,6	2,1	-	14	-	45,7	0,2
M	74101	47	76,0	1,6	45	78,8	1,8	-	2	-	2,7	0,1
M	74102	95	134,1	1,4	83	121,9	1,5	12	12	12,2	-	0,1
M	74103	22	25,4	1,2	14	14,0	1,0	8	8	11,4	-	0,2
M	74109	25	36,5	1,5	24	36,0	1,5	1	1	0,5	-	0,0
M	74201	183	224,7	1,2	198	234,1	1,2	-	15	-	9,4	0,0
M	74202	49	127,2	2,6	58	151,8	2,6	-	9	-	24,6	0,0
M	74300	90	105,3	1,2	93	114,3	1,2	-	3	-	8,9	0,1
M	74901	33	33,0	1,0	35	34,8	1,0	-	2	-	1,8	0,0



Tavola 5.1 - Unità locali delle imprese e relativi addetti (media annua) per categoria di attività economica (Ateco 2007). Napoli-Anno 2009 (valori assoluti)

Sezione	Categoria	Unità locali anno 2009			Unità locali anno 2008			Variazione assoluta 2009-2008				
		Numero	Addetti	Numero medio di addetti	Numero	Addetti	Numero medio di addetti	Unità Locali	Addetti	Numero medio di addetti		
M	74902	Consulenza in materia di sicurezza	65	134,2	2,1	55	93,6	1,7	10	40,6	0,4	
M	74909	Altre attività di assistenza e consulenza professionale, scientifica e tecnica nca	894	1.375,1	1,5	842	1.357,9	1,6	52	17,1	0,1	
M	75000	Servizi veterinari	136	162,5	1,2	141	168,4	1,2	-	5	5,9	0,0
N	77110	Noleggio di autoveicoli ed autoveicoli leggeri	40	159,0	4,0	41	196,5	4,8	-	1	37,5	0,8
N	77120	Noleggio di autocarri e di altri veicoli pesanti	1	1,0	1,0	1	1,0	1,0	-	-	-	-
N	77210	Noleggio di attrezzature sportive e ricreative	16	20,1	1,3	12	16,7	1,4	4	3,3	0,1	
N	77220	Noleggio di videocassette, Cd, Dvd e dischi contenenti audiovisivi o videogame	20	37,4	1,9	25	56,3	2,3	-	5	18,9	0,4
N	77291	Noleggio di biancheria da tavola, da letto, da bagno e di articoli di vestiario	5	13,4	2,7	6	17,5	2,9	-	1	4,1	0,2
N	77299	Noleggio di altri beni per uso personale e domestico nca (escluse le attrezzature sportive e ricreative)	14	20,8	1,5	15	19,7	1,3	-	1	1,2	0,2
N	77320	Noleggio di macchine e attrezzature per lavori edili e di genio civile	28	112,3	4,0	19	93,1	4,9	9	19,2	0,9	
N	77330	Noleggio di macchine e attrezzature per ufficio (inclusi i computer)	11	29,6	2,7	9	25,8	2,9	2	3,9	0,2	
N	77340	Noleggio di mezzi di trasporto marittimo e fluviale	80	147,4	1,8	89	160,8	1,8	-	9	13,4	0,0
N	77350	Noleggio di mezzi di trasporto aereo	3	6,1	2,0	2	2,4	1,2	1	3,7	0,8	
N	77391	Noleggio di altri mezzi di trasporto terrestri	11	15,6	1,4	10	14,0	1,4	1	1,7	0,0	
N	77399	Noleggio di altre macchine e attrezzature	55	154,6	2,8	62	169,7	2,7	-	7	15,2	0,1
N	77400	Concessione dei diritti di sfruttamento di proprietà intellettuale e prodotti simili (escluse le opere protette dal copyright)	1	1,0	1,0	1	1,0	1,0	-	-	-	
N	78100	Servizi di ricerca, selezione, collocamento e supporto per il ricollocamento di personale	18	46,7	2,6	14	45,1	3,2	4	1,6	0,6	
N	78200	Attività delle agenzie di fornitura di lavoro temporaneo (interinale)	27	3.967,0	146,9	21	3.222,3	153,4	6	744,7	6,5	
N	79110	Attività delle agenzie di viaggio	162	416,6	2,6	182	478,6	2,6	-	20	61,9	0,1
N	79120	Attività dei tour operator	95	386,8	4,1	75	350,7	4,7	20	36,1	0,6	
N	79901	Altri servizi di prenotazione e altre attività di assistenza turistica non svolte dalle agenzie di viaggio	17	50,3	3,0	25	87,8	3,5	-	8	37,5	0,6
N	79902	Attività delle guide e degli accompagnatori turistici	31	34,0	1,1	21	26,5	1,3	10	7,5	0,2	
N	80100	Servizi di vigilanza privata	58	3.005,5	51,8	67	3.067,6	45,8	-	9	62,1	6,0
N	80200	Servizi connessi ai sistemi di vigilanza	2	24,7	12,3	-	-	-	2	24,7	12,3	
N	80300	Servizi di investigazione privata	24	115,6	4,8	27	191,5	7,1	-	3	75,9	2,3
N	81100	Servizi integrati di gestione agli edifici	26	218,5	8,4	21	175,5	8,4	5	43,0	0,0	
N	81210	Pulizia generale (non specializzata) di edifici	419	16.777,2	40,0	449	15.577,9	34,7	-	30	1.199,2	5,3
N	81220	Attività di pulizia specializzata di edifici e di impianti e macchinari industriali	24	2.764,8	115,2	25	3.203,4	128,1	-	1	438,6	12,9
N	81291	Servizi di disinfestazione	20	68,2	3,4	25	114,2	4,6	-	5	46,0	1,2
N	81299	Attività di pulizia nca	49	433,7	8,9	37	160,7	4,3	12	273,0	4,5	
N	81300	Cura e manutenzione del paesaggio (inclusi parchi, giardini e aiuole)	30	66,4	2,2	23	40,3	1,8	7	26,2	0,5	
N	82110	Servizi integrati di supporto per le funzioni d'ufficio, uffici-residence	49	152,3	3,1	39	98,3	2,5	10	53,9	0,6	
N	82190	Servizi di fotocopiatura, preparazione di documenti e altre attività di supporto specializzate per le funzioni d'ufficio	99	183,4	1,9	94	189,2	2,0	5	5,9	0,2	
N	82200	Attività dei call center	59	1.779,8	30,2	58	1.651,6	28,5	1	128,2	1,7	
N	82300	Organizzazione di convegni e fiere	126	323,3	2,6	119	323,2	2,7	7	0,1	0,2	
N	82911	Attività di agenzie di recupero crediti	74	199,7	2,7	81	344,6	4,3	-	7	144,9	1,6

Tavola 5.1 - Unità locali delle imprese e relativi addetti (media annua) per categoria di attività economica (Ateco 2007). Napoli-Anno 2009 (valori assoluti)

Sezione	Categoria	Unità locali anno 2009			Unità locali anno 2008			Variazione assoluta 2009-2008			
		Numero	Addetti	Numero medio di addetti	Numero	Addetti	Numero medio di addetti	Unità Locali	Addetti	Numero medio di addetti	
N	82912	39	88,3	2,3	39	101,0	2,6	-	-	12,7	0,3
N	82921	3	4,0	1,3	4	5,1	1,3	-	1	1,0	0,1
N	82922	7	22,3	3,2	6	19,7	3,3	1	1	2,6	0,1
N	82991	6	92,0	15,3	8	98,9	12,4	-	2	7,0	3,0
N	82992	14	64,7	4,6	17	80,6	4,7	-	3	15,8	0,1
N	82993	1	1,0	1,0	2	2,4	1,2	-	1	1,4	0,2
N	82994	157	247,6	1,6	166	263,8	1,6	-	9	16,3	0,0
N	82999	967	2.239,3	2,3	1.095	2.411,5	2,2	-	128	172,2	0,1
P	85100	59	580,2	9,8	71	575,8	8,1	-	12	4,4	1,7
P	85200	24	257,6	10,7	27	276,2	10,2	-	3	18,6	0,5
P	85311	-	-	-	1	1,2	1,2	-	1	1,2	1,2
P	85312	10	88,7	8,9	11	84,3	7,7	-	1	4,4	1,2
P	85320	27	224,5	8,3	28	264,3	9,4	-	1	39,8	1,1
P	85410	12	31,8	2,6	5	8,1	1,6	7	23,7	1,0	
P	85510	12	17,3	1,4	15	22,2	1,5	-	3	4,9	0,0
P	85520	14	22,4	1,6	18	34,9	1,9	-	4	12,5	0,3
P	85530	99	178,3	1,8	92	166,3	1,8	7	12,1	0,0	
P	85592	147	345,7	2,4	141	322,3	2,3	6	23,4	0,1	
P	85593	14	36,3	2,6	12	78,1	6,5	2	41,9	3,9	
P	85599	60	124,0	2,1	73	156,1	2,1	-	13	32,1	0,1
P	85600	7	12,3	1,8	4	3,9	1,0	3	8,5	0,8	
Q	86101	13	648,0	49,8	13	673,0	51,8	-	-	25,0	1,9
Q	86102	14	939,1	67,1	14	935,8	66,8	-	3,4	0,2	
Q	86104	1	299,0	299,0	3	321,0	107,0	-	2	22,0	192,0
Q	86210	1.004	1.392,1	1,4	1.080	1.452,3	1,3	-	76	60,3	0,0
Q	86220	1.519	3.243,3	2,1	1.474	3.163,1	2,1	45	80,2	0,0	
Q	86230	760	1.323,2	1,7	732	1.246,2	1,7	28	77,0	0,0	
Q	86901	370	1.668,7	4,5	365	1.609,5	4,4	5	59,3	0,1	
Q	86902	434	854,8	2,0	421	736,0	1,7	13	118,9	0,2	
Q	86903	229	232,2	1,0	229	229,8	1,0	-	2,4	0,0	
Q	86904	19	104,0	5,5	23	121,6	5,3	-	4	17,6	0,2
Q	87100	3	13,8	4,6	8	37,6	4,7	-	5	23,8	0,1
Q	87200	5	37,0	7,4	4	33,0	8,3	1	4,0	0,9	
Q	87300	21	292,0	13,9	31	269,5	8,7	-	10	22,4	5,2
Q	87900	28	130,6	4,7	15	58,4	3,9	13	72,3	0,8	
Q	88100	30	1.018,5	34,0	39	1.113,6	28,6	-	9	95,1	5,4

Tavola 5.1 - Unità locali delle imprese e relativi addetti (media annua) per categoria di attività economica (Ateco 2007). Napoli-Anno 2009 (valori assoluti)

Sezione	Categoria	Unità locali anno 2009			Unità locali anno 2008			Variazione assoluta 2009-2008			
		Numero	Addetti	Numero medio di addetti	Numero	Addetti	Numero medio di addetti	Unità Locali	Addetti	Numero medio di addetti	
Q	88910	6	12,3	2,0	8	12,3	1,5	-	2	0,0	0,5
Q	88990	41	178,4	4,4	22	114,3	5,2	19	64,1	-	0,8
R	90010	209	334,4	1,6	226	342,4	1,5	-	17	-	0,1
R	90020	68	255,0	3,8	66	266,3	4,0	2	-	11,3	0,3
R	90030	216	532,8	2,5	233	596,0	2,6	-	17	-	0,1
R	90040	41	283,2	6,9	43	301,7	7,0	-	2	-	0,1
R	91010	7	167,0	23,9	10	13,6	1,4	-	3	153,4	22,5
R	91020	5	286,8	57,4	9	443,2	49,2	-	4	-	8,1
R	91030	3	3,0	1,0	4	6,0	1,5	-	1	-	0,5
R	92000	136	677,5	5,0	136	714,6	5,3	-	-	-	0,3
R	93112	3	13,3	4,4	5	15,5	3,1	-	2	-	1,3
R	93113	19	29,1	1,5	18	39,4	2,2	-	1	-	0,7
R	93119	7	90,8	13,0	10	98,7	9,9	-	3	-	3,1
R	93120	7	19,7	2,8	5	13,1	2,6	-	2	6,6	0,2
R	93130	58	162,9	2,8	60	150,7	2,5	-	2	12,2	0,3
R	93191	11	57,1	5,2	13	58,3	4,5	-	2	-	0,7
R	93199	28	39,1	1,4	21	29,2	1,4	-	7	9,8	0,0
R	93210	12	102,9	8,6	15	108,8	7,3	-	3	-	1,3
R	93291	27	108,0	4,0	28	99,0	3,5	-	1	9,0	0,5
R	93292	35	106,3	3,0	31	103,9	3,4	-	4	2,4	0,3
R	93293	31	93,6	3,0	30	56,8	1,9	-	1	36,7	1,1
R	93299	143	509,3	3,6	151	432,1	2,9	-	8	77,2	0,7
S	95110	63	114,5	1,8	75	161,0	2,1	-	12	-	0,3
S	95120	52	198,6	3,8	61	236,5	3,9	-	9	-	0,1
S	95210	21	45,7	2,2	19	26,3	1,4	-	2	19,4	0,8
S	95220	31	51,5	1,7	30	46,9	1,6	-	1	4,5	0,1
S	95230	22	23,3	1,1	22	23,0	1,0	-	-	0,3	0,0
S	95240	72	86,4	1,2	66	80,1	1,2	-	6	6,3	0,0
S	95250	65	79,6	1,2	64	80,8	1,3	-	1	-	0,0
S	95290	111	139,1	1,3	134	173,5	1,3	-	23	-	0,0
S	96011	15	101,5	6,8	17	157,5	9,3	-	2	-	2,5
S	96012	189	220,5	1,2	201	247,8	1,2	-	12	-	0,1
S	96020	1.720	2.895,2	1,7	1.760	2.960,2	1,7	-	40	-	0,0
S	96030	54	221,6	4,1	55	208,1	3,8	-	1	13,5	0,3
S	96041	96	175,1	1,8	114	258,8	2,3	-	18	-	0,4
S	96042	7	115,2	16,5	8	113,7	14,2	-	1	1,5	2,2
S	96090	372	1.727,1	4,6	319	837,2	2,6	-	53	889,9	2,0
<b>TOTALE</b>		<b>73.103</b>	<b>254.445,0</b>	<b>3,5</b>	<b>75.042</b>	<b>258.301,9</b>	<b>3,4</b>	-	<b>1.939</b>	-	<b>3.856,9</b>

Servizio Statistica Comune di Napoli - Elaborazione su dati elementari del registro Asia delle Unità Locali (Archivio statistico delle imprese attive)

Tavola 5.2.1 - Unità locali delle imprese e relativi addetti (media annua) per categoria di attività economica (Ateco 2007), per classe di addetti. Napoli-Anno 2009 (valori assoluti)

Sezione	Categoria	UNITA' LOCAU										ADDETTI					Totale									
		1	2-5	6-9	10-19	20-49	50-99	100-249	250	1 addetto	2-5 addetti	6-9 addetti	10-19 addetti	20-49 addetti	50-99 addetti	100-249 addetti		250 addetti e più								
		addetto	addetti	addetti	addetti	addetti	addetti	addetti e più	addetti	addetti	addetti	addetti	addetti	addetti	addetti	addetti e più										
B	06200 Estrazione di gas naturale	-	1	-	-	3	1	1	-	-	-	-	-	-	-	-	-	4,8	-	-	104,3	67,7	104,8	-	281,6	
B	08110 Estrazione di pietre ornamentali e da costruzione, calcare, pietra da gesso, creta e ardesia	1	2	-	-	-	-	-	-	-	-	-	-	-	-	-	-	0,4	4,7	-	-	-	-	-	5,1	
B	08120 Estrazione di ghiaia, sabbia, estrazione di argille e caolino	1	-	-	-	-	-	-	-	-	-	-	-	-	-	-	-	1,0	-	-	-	-	-	-	1,0	
B	08990 Estrazione di altri minerali nca	2	2	4	-	-	-	-	-	-	-	-	-	-	-	-	-	2,0	9,4	27,9	-	-	-	-	39,3	
C	10110 Produzione di carne non di volatili e di prodotti della macellazione (attività dei mattatoi)	-	1	-	1	-	-	-	-	-	-	-	-	-	-	-	-	-	2,0	-	9,8	-	-	-	-	11,8
C	10120 Produzione di carne di volatili e prodotti della loro macellazione (attività dei mattatoi)	1	-	-	-	-	-	-	-	-	-	-	-	-	-	-	-	1,0	-	-	-	-	-	-	1,0	
C	10130 Produzione di prodotti a base di carne (inclusa la carne di volatili)	2	-	1	-	-	-	-	-	-	-	-	-	-	-	-	-	2,0	-	7,5	-	-	-	-	9,5	
C	10200 Lavorazione e conservazione di pesce, crostacei e molluschi mediante surgelamento, salatura eccetera	1	-	-	-	-	-	-	-	-	-	-	-	-	-	-	-	1,0	-	-	-	-	-	-	1,0	
C	10320 Produzione di succhi di frutta e di ortaggi	5	10	1	1	1	-	-	-	-	-	-	-	-	-	-	-	4,6	31,7	9,3	10,3	-	-	-	55,9	
C	10390 Lavorazione e conservazione di frutta e di ortaggi (esclusi i succhi di frutta e di ortaggi)	3	-	-	-	-	-	-	-	-	-	-	-	-	-	-	-	3,8	-	-	-	-	-	-	3,8	
C	10411 Produzione di olio di oliva da olive prevalentemente non di produzione propria	1	1	-	-	-	-	-	-	-	-	-	-	-	-	-	-	1,0	1,5	-	-	-	-	-	2,5	
C	10412 Produzione di olio raffinato o grezzo da semi oleosi o frutti oleosi prevalentemente non di produzione propria	1	-	-	1	-	-	-	-	-	-	-	-	-	-	-	-	1,3	-	-	10,0	-	-	-	11,3	
C	10420 Produzione di oli e grassi animali grezzi o raffinati	-	1	-	-	-	-	-	-	-	-	-	-	-	-	-	-	-	2,8	-	-	-	-	-	2,8	
C	10430 Produzione di margarina e di grassi commestibili simili	-	1	-	-	1	-	-	-	-	-	-	-	-	-	-	-	-	5,1	-	24,0	-	-	-	29,1	
C	10511 Trattamento igienico del latte	9	14	4	-	-	-	-	-	-	-	-	-	-	-	-	-	9,2	39,1	26,8	-	-	-	-	75,0	
C	10512 Produzione dei derivati del latte	2	-	1	1	-	-	-	-	-	-	-	-	-	-	-	-	2,0	-	7,8	11,8	-	-	-	21,7	
C	10520 Produzione di gelati senza vendita diretta al pubblico	2	3	-	-	1	-	-	-	-	-	-	-	-	-	-	-	2,0	5,8	-	27,0	-	-	-	34,8	
C	10611 Molitura del frumento	-	-	-	-	-	-	-	-	-	-	-	-	-	-	-	-	-	-	-	-	-	-	-	-	
C	10620 Produzione di amidi e di prodotti amidacei (inclusa produzione di olio di mais)	-	-	-	-	-	-	-	-	-	-	-	-	-	-	-	-	-	-	-	-	-	-	-	-	
C	10711 Produzione di prodotti di panetteria freschi	102	103	8	8	2	-	-	-	-	-	-	-	-	-	-	-	102,8	277,0	55,4	100,7	52,2	-	-	588,3	
C	10712 Produzione di pasticceria fresca	89	55	5	2	-	-	-	-	-	-	-	-	-	-	-	-	89,2	157,7	38,1	22,8	-	-	-	307,8	
C	10720 Produzione di fette biscottate, biscotti; prodotti di pasticceria conservati	12	1	2	-	-	-	-	-	-	-	-	-	-	-	-	-	12,3	5,0	12,8	-	-	-	-	30,2	
C	10730 Produzione di paste alimentari, di cuscus e di prodotti farinacei simili	47	21	1	1	-	-	-	-	-	-	-	-	-	-	-	-	47,3	56,5	7,0	9,8	-	-	-	120,7	
C	10820 Produzione di cacao in polvere, cioccolato, caramelle e confetterie	9	10	2	1	1	-	-	-	-	-	-	-	-	-	-	-	8,7	21,8	11,7	9,8	41,9	-	-	93,9	
C	10830 Lavorazione del tè e del caffè	4	5	4	3	1	-	-	-	-	-	-	-	-	-	-	-	4,2	18,1	27,8	41,7	30,6	-	-	122,2	
C	10850 Produzione di pasti e piatti pronti (preparati, conditi, cucinati e confezionati)	11	2	2	2	3	-	-	-	-	-	-	-	-	-	-	-	10,9	5,8	13,1	29,5	77,9	-	-	137,1	
C	10890 Produzione di prodotti alimentari nca	20	14	3	1	-	-	-	-	-	-	-	-	-	-	-	-	20,3	40,0	21,2	13,7	-	-	-	95,2	
C	11010 Distillazione, rettifica e miscelatura degli alcoolici	3	1	2	-	-	-	-	-	-	-	-	-	-	-	-	-	3,5	3,1	14,8	-	-	-	-	21,3	
C	11021 Produzione di vini da tavola e v.q.p.r.d.	6	5	-	1	-	-	-	-	-	-	-	-	-	-	-	-	6,2	13,3	-	11,9	-	-	-	31,3	
C	11022 Produzione di vino spumante e altri vini speciali	1	-	-	-	-	-	-	-	-	-	-	-	-	-	-	-	1,0	-	-	-	-	-	-	1,0	
C	11050 Produzione di birra	-	2	-	-	-	-	-	-	-	-	-	-	-	-	-	-	-	4,4	-	-	-	-	-	4,4	
C	11070 Industria delle bibite analcoliche, delle acque minerali e di altre acque in bottiglia	2	1	-	-	-	-	-	-	-	-	-	-	-	-	-	-	2,2	4,0	-	-	-	-	-	6,2	
C	13100 Preparazione e filatura di fibre tessili	2	2	-	2	-	-	-	-	-	-	-	-	-	-	-	-	2,4	4,3	-	24,4	-	-	-	31,0	
C	13200 Tessitura	5	2	-	-	-	-	-	-	-	-	-	-	-	-	-	-	5,4	6,3	-	-	-	-	-	11,7	
C	13910 Fabbricazione di tessuti a maglia	1	3	-	-	-	-	-	-	-	-	-	-	-	-	-	-	1,0	9,2	-	-	-	-	-	10,2	
C	13921 Confezionamento di biancheria da letto, da tavola e per l'arredamento	14	4	-	-	-	-	-	-	-	-	-	-	-	-	-	-	14,3	12,3	-	-	-	-	-	26,5	
C	13922 Fabbricazione di articoli in materie tessili nca	24	8	-	2	-	-	-	-	-	-	-	-	-	-	-	-	24,2	24,5	-	21,8	-	-	-	70,5	
C	13930 Fabbricazione di tappeti e moquette	2	1	-	-	-	-	-	-	-	-	-	-	-	-	-	-	2,0	2,1	-	-	-	-	-	4,1	
C	13940 Fabbricazione di spago, corde, funi e reti	-	-	-	-	-	-	-	-	-	-	-	-	-	-	-	-	-	-	-	-	-	-	-	-	
C	13950 Fabbricazione di tessuti non tessuti e di articoli in tali materie (esclusi gli articoli di abbigliamento)	2	-	-	-	-	-	-	-	-	-	-	-	-	-	-	-	2,0	-	-	-	-	-	-	2,0	
C	13961 Fabbricazione di nastri, etichette e passamanerie di fibre tessili	-	-	-	1	-	-	-	-	-	-	-	-	-	-	-	-	-	-	-	9,0	-	-	-	9,0	

Tavola 5.2.1 - Unità locali delle imprese e relativi addetti (media annua) per categoria di attività economica (Ateco 2007), per classe di addetti. Napoli-Anno 2009 (valori assoluti)

Sezione	Categoria	UNITA' LOCAU											Totale addetti e più	ADDETTI					Totale addetti e più							
		1 addetto	2-5 addetti	6-9 addetti	10-19 addetti	20-49 addetti	50-99 addetti	100-249 addetti	250 addetti e più	1 addetto	2-5 addetti	6-9 addetti		10-19 addetti	20-49 addetti	50-99 addetti	100-249 addetti	250 addetti e più								
C	13962	Fabbricazione di altri articoli tessili tecnici ed industriali	9	10	2	2	1	1	-	-	-	-	-	-	21	9,5	29,4	14,2	-	-	-	-	-	-	53,0	
C	13991	Fabbricazione di ricami	1	1	1	1	1	-	-	-	-	-	-	-	3	1,0	1,7	8,1	-	-	-	-	-	-	10,8	
C	13992	Fabbricazione di tulle, pizzi e merletti	1	-	-	-	-	-	-	-	-	-	-	-	1	1,0	-	-	-	-	-	-	-	-	1,0	
C	14110	Confezione di abbigliamento in pelle e similpelle	29	6	4	2	2	-	-	-	-	-	-	-	41	28,6	16,5	25,7	24,4	-	-	-	-	-	95,2	
C	14120	Confezione di canici, divise ed altri indumenti da lavoro	7	8	-	-	-	-	-	-	-	-	-	-	15	7,5	23,4	-	-	-	-	-	-	-	30,9	
C	14131	Confezione in serie di abbigliamento esterno	41	28	9	4	1	1	-	-	-	-	-	-	84	42,1	81,3	61,0	52,2	21,9	79,0	-	-	-	337,5	
C	14132	Sartoria e confezione su misura di abbigliamento esterno	53	20	2	4	1	-	-	-	-	-	-	-	80	53,5	59,3	14,2	43,8	20,1	-	-	-	-	190,8	
C	14140	Confezione di camicie, T-shirt, corsesetteria e altra biancheria intima	13	19	4	-	-	-	-	-	-	-	-	-	36	12,9	51,9	27,2	-	-	-	-	-	-	92,0	
C	14191	Confezioni varie e accessori per l'abbigliamento	40	48	10	13	-	-	-	-	-	-	-	-	111	41,2	150,9	77,7	161,2	-	-	-	-	-	431,1	
C	14192	Confezioni di abbigliamento sportivo o indumenti particolari	8	8	1	1	-	-	-	-	-	-	-	-	18	8,0	17,3	6,6	13,3	-	-	-	-	-	45,2	
C	14200	Confezione di articoli in pelliccia	17	7	-	-	-	-	-	-	-	-	-	-	24	17,8	16,7	-	-	-	-	-	-	-	34,4	
C	14310	Fabbricazione di articoli di calzetteria in maglia	1	1	-	-	-	-	-	-	-	-	-	-	3	1,0	3,5	-	11,9	-	-	-	-	-	16,4	
C	14390	Fabbricazione di pullover, cardigan ed altri articoli simili a maglia	6	4	2	2	-	-	-	-	-	-	-	-	12	6,3	12,4	-	25,2	-	-	-	-	-	43,9	
C	15110	Preparazione e concia del cuoio e pelle; preparazione e tintura di pellicce	11	6	4	-	1	-	-	-	-	-	-	-	22	10,8	17,5	24,4	-	27,6	-	-	-	-	80,3	
C	15120	Fabbricazione di articoli da viaggio, borse e simili, pelletteria e selleria	88	50	16	17	6	-	-	-	-	-	-	-	177	87,6	152,2	113,3	229,9	165,1	-	-	-	-	-	748,0
C	15201	Fabbricazione di calzature	44	41	16	17	7	-	-	-	-	-	-	-	125	46,5	126,1	125,9	218,2	164,5	-	-	-	-	-	681,1
C	15202	Fabbricazione di parti in cuoio per calzature	8	17	4	8	1	-	-	-	-	-	-	-	38	8,2	42,8	32,4	93,4	42,4	-	-	-	-	-	219,3
C	16100	Taglio e pialatura del legno	20	13	2	4	1	-	-	-	-	-	-	-	40	20,5	36,8	12,4	49,5	22,4	-	-	-	-	-	141,6
C	16210	Fabbricazione di fogli da impiallacciatura e di pannelli a base di legno	15	11	2	1	-	-	-	-	-	-	-	-	29	14,9	33,8	13,6	10,0	-	-	-	-	-	-	72,3
C	16231	Fabbricazione di porte e finestre in legno (escluse porte blindate)	26	25	3	4	3	-	-	-	-	-	-	-	61	25,7	63,2	18,7	62,0	99,4	-	-	-	-	-	269,0
C	16232	Fabbricazione di altri elementi in legno e di falegnameria per l'edilizia	19	11	2	-	-	-	-	-	-	-	-	-	32	18,8	36,8	11,1	-	-	-	-	-	-	-	66,7
C	16240	Fabbricazione di imballaggi in legno	5	1	2	-	-	-	-	-	-	-	-	-	8	5,0	2,6	12,8	-	-	-	-	-	-	-	20,4
C	16291	Fabbricazione di prodotti vari in legno (esclusi i mobili)	14	9	-	1	-	-	-	-	-	-	-	-	24	14,0	26,7	-	14,6	-	-	-	-	-	-	55,3
C	16294	Laboratori di cornici	47	11	4	-	-	-	-	-	-	-	-	-	62	47,6	31,3	27,9	-	-	-	-	-	-	-	106,7
C	17120	Fabbricazione di carta e cartone	4	3	-	1	2	-	-	-	-	-	-	-	10	3,5	8,2	-	15,2	48,4	-	-	-	-	-	75,3
C	17210	Fabbricazione di carta e cartone ondulato e di imballaggi di carta e cartone (esclusi quelli in carta pressata)	8	3	2	2	-	-	-	-	-	-	-	-	15	8,7	9,8	12,0	26,1	-	-	-	-	-	-	56,5
C	17220	Fabbricazione di prodotti igienico-sanitari e per uso domestico in carta e ovatta di cellulosa	1	2	2	1	-	-	-	-	-	-	-	-	6	1,0	9,0	17,6	14,6	-	-	-	-	-	-	42,2
C	17230	Fabbricazione di prodotti cartotecnici	25	15	2	4	-	-	-	-	-	-	-	-	46	24,6	36,5	15,5	46,8	-	-	-	-	-	-	123,4
C	17290	Fabbricazione di altri articoli di carta e cartone	13	1	-	-	-	-	-	-	-	-	-	-	14	13,2	2,0	-	-	-	-	-	-	-	-	15,2
C	18110	Stampa di giornali	1	-	-	-	-	-	-	-	-	-	-	-	1	1,2	-	-	-	-	-	-	-	-	-	1,2
C	18120	Altra stampa	109	64	12	9	4	-	-	-	-	-	-	-	198	111,3	171,5	87,8	132,8	97,1	-	-	-	-	-	600,5
C	18130	Lavorazioni preliminari alla stampa e ai media	17	19	3	3	1	-	-	-	-	-	-	-	43	17,3	52,2	21,4	41,2	33,9	-	-	-	-	-	166,1
C	18140	Legatoria e servizi connessi	14	6	1	-	-	-	-	-	-	-	-	-	21	14,4	16,0	7,0	-	-	-	-	-	-	-	37,4
C	18200	Riproduzione di supporti registrati	5	3	-	-	-	-	-	-	-	-	-	-	8	5,0	11,8	-	-	-	-	-	-	-	-	16,8
C	19201	Raffinerie di petrolio	-	-	-	-	-	-	-	-	-	-	-	-	1	-	-	-	-	25,0	-	-	-	-	-	25,0
C	19202	Preparazione o miscelazione di derivati del petrolio (esclusa la petrolchimica)	-	-	2	-	-	-	-	-	1	-	-	-	3	-	-	15,0	-	-	-	-	-	-	-	81,1
C	19203	Miscelazione di gas petroliferi liquefatti (GPL) e loro imbottigliamento	2	3	2	1	3	-	-	-	-	-	-	-	11	2,0	7,7	13,0	14,2	82,3	-	-	-	-	-	119,2
C	19204	Fabbricazione di emulsioni di bitume, di catrame e di leganti per uso stradale	-	1	-	-	-	-	-	-	-	-	-	-	1	-	4,4	-	-	-	-	-	-	-	-	4,4
C	20110	Fabbricazione di gas industriali	2	3	-	-	-	-	-	-	1	-	-	-	6	2,0	9,3	-	-	36,4	-	-	-	-	-	47,7
C	20130	Fabbricazione di altri prodotti chimici di base inorganici	-	-	-	-	1	-	-	-	-	-	-	-	1	-	-	-	13,8	-	-	-	-	-	-	13,8
C	20140	Fabbricazione di altri prodotti chimici di base organici	-	2	1	-	-	-	-	-	-	-	-	-	3	-	4,0	7,0	-	-	-	-	-	-	-	11,0
C	20150	Fabbricazione di fertilizzanti e composti azotati (esclusa la fabbricazione di compost)	-	1	-	-	-	-	-	-	-	-	-	-	1	-	3,7	-	-	-	-	-	-	-	-	3,7
C	20160	Fabbricazione di materie plastiche in forme primarie	-	3	1	1	1	-	-	-	-	-	-	-	5	-	5,5	9,0	15,4	-	-	-	-	-	-	29,9
C	20300	Fabbricazione di pitture, vernici e smalti, inchiostri da stampa e adesivi sintetici (mastici)	2	3	-	2	1	-	-	-	-	-	-	-	8	2,4	9,1	-	34,5	23,7	-	-	-	-	-	69,7

Tavola 5.2.1 - Unità locali delle imprese e relativi addetti (media annua) per categoria di attività economica (Ateco 2007), per classe di addetti. Napoli-Anno 2009 (valori assoluti)

Sezione	Categoria	UNITA' LOCAU										ADDETTI					Totale									
		1 addetto	2-5 addetti	6-9 addetti	10-19 addetti	20-49 addetti	50-99 addetti	100-249 addetti	250 addetti e più	1 addetto	2-5 addetti	6-9 addetti	10-19 addetti	20-49 addetti	50-99 addetti	100-249 addetti		250 addetti e più								
C	20411 Fabbricazione di saponi, detersivi e di agenti organici tensioattivi (esclusi i prodotti per toilette)	3	4	1	1	1	1	1	1	1	1	1	1	1	1	1	1	3,0	8,2	6,3	15,0	-	-	-	-	32,5
C	20412 Fabbricazione di specialità chimiche per uso domestico e per manutenzione	2	-	-	-	-	-	-	-	-	-	-	-	-	-	-	-	2,0	-	-	-	-	-	-	-	2,0
C	20420 Fabbricazione di prodotti per toilette: profumi, cosmetici, saponi e simili	8	1	4	-	-	-	-	-	-	-	-	-	-	-	-	-	8,0	3,0	30,3	-	-	-	-	-	41,3
C	20510 Fabbricazione di esplosivi	3	-	-	-	-	-	-	-	-	-	-	-	-	-	-	-	3,4	-	-	-	-	-	-	-	3,4
C	20530 Fabbricazione di oli essenziali	2	2	-	-	-	-	-	-	-	-	-	-	-	-	-	-	5,0	-	-	-	-	-	-	-	5,0
C	20592 Fabbricazione di prodotti chimici organici ottenuti da prodotti di base derivati da processi di fermentazione o da materie prime vegetali	-	-	-	-	-	-	-	-	-	-	-	-	-	-	-	-	-	-	-	-	-	-	-	-	-
C	20594 Fabbricazione di prodotti chimici vari per uso industriale (inclusi i preparati antidetonanti e antigelo)	1	2	2	-	-	-	-	-	-	-	-	-	-	-	-	-	1,2	6,7	12,8	-	-	-	-	-	20,6
C	20596 Fabbricazione di prodotti ausiliari per le industrie tessili e del cuoio	-	-	-	-	-	-	-	-	-	-	-	-	-	-	-	-	-	-	-	-	-	-	-	-	-
C	21100 Fabbricazione di prodotti farmaceutici di base	-	1	-	-	-	-	-	-	-	-	-	-	-	-	-	-	-	3,0	-	-	-	-	-	-	3,0
C	21200 Fabbricazione di medicinali e preparati farmaceutici	3	1	-	-	-	-	-	-	-	-	1	-	-	-	-	-	3,0	4,8	-	-	-	-	-	240,0	247,8
C	22112 Rigenerazione e ricostruzione di pneumatici	2	-	-	-	-	-	-	-	-	-	-	-	-	-	-	-	2,5	-	-	-	-	-	-	-	2,5
C	22190 Fabbricazione di altri prodotti in gomma	7	3	2	2	-	-	-	-	-	-	-	-	-	-	-	-	7,1	6,9	-	25,7	-	-	-	-	39,7
C	22210 Fabbricazione di lastre, fogli, tubi e profilati in materie plastiche	7	1	-	1	-	-	-	-	-	-	-	-	-	-	-	-	7,2	2,0	-	14,1	-	-	-	-	23,3
C	22220 Fabbricazione di imballaggi in materie plastiche	13	10	1	2	-	-	-	-	-	1	-	-	-	-	-	-	14,4	27,3	6,6	22,3	-	-	-	-	135,7
C	22230 Fabbricazione di articoli in plastica per l'edilizia	-	2	-	-	-	-	-	-	-	-	-	-	-	-	-	-	-	8,8	-	-	-	-	-	-	8,8
C	22290 Fabbricazione di altri articoli in materie plastiche	28	19	7	6	1	-	-	-	-	-	-	-	-	-	-	-	27,8	54,7	46,2	80,4	20,0	-	-	-	229,1
C	23120 Lavorazione e trasformazione del vetro piano	31	20	5	3	-	-	-	-	-	-	-	-	-	-	-	-	31,0	57,2	37,5	39,9	-	-	-	-	165,6
C	23130 Fabbricazione di vetro cavo	2	2	1	2	-	-	-	-	-	-	-	-	-	-	-	-	2,0	7,5	7,6	22,3	-	-	-	-	39,4
C	23140 Fabbricazione di fibre di vetro	-	-	-	1	-	-	-	-	-	-	-	-	-	-	-	-	-	-	8,3	-	-	-	-	-	8,3
C	23191 Fabbricazione di vetrerie per laboratori, per uso igienico, per farmacia	2	-	-	-	-	-	-	-	-	-	-	-	-	-	-	-	2,0	-	-	-	-	-	-	-	2,0
C	23192 Lavorazione di vetro a mano e a soffio artistico	3	-	1	-	-	-	-	-	-	-	-	-	-	-	-	-	3,0	-	8,0	-	-	-	-	-	11,0
C	23199 Fabbricazione di altri prodotti in vetro (inclusa la vetreria tecnica)	1	2	-	-	-	-	-	-	-	-	-	-	-	-	-	-	1,3	6,4	-	-	-	-	-	-	7,8
C	23200 Fabbricazione di prodotti refrattari	-	1	1	-	-	-	-	-	-	-	-	-	-	-	-	-	-	3,0	5,6	-	-	-	-	-	8,6
C	23310 Fabbricazione di piastrelle in ceramica per pavimenti e rivestimenti	1	3	-	-	-	-	-	-	-	-	-	-	-	-	-	-	1,0	7,2	-	-	-	-	-	-	8,2
C	23320 Fabbricazione di mattoni, tegole ed altri prodotti per l'edilizia in terracotta	3	1	1	-	-	-	-	-	-	-	-	-	-	-	-	-	3,1	1,8	9,3	-	-	-	-	-	14,2
C	23410 Fabbricazione di prodotti in ceramica per usi domestici e ornamentali	29	11	-	2	-	-	-	-	-	-	-	-	-	-	-	-	29,2	29,5	-	28,8	-	-	-	-	87,4
C	23420 Fabbricazione di articoli sanitari in ceramica	2	2	-	-	-	-	-	-	-	-	-	-	-	-	-	-	2,0	6,0	-	-	-	-	-	-	8,0
C	23440 Fabbricazione di altri prodotti in ceramica per uso tecnico e industriale	-	1	-	-	-	-	-	-	-	-	-	-	-	-	-	-	-	2,0	-	-	-	-	-	-	2,0
C	23490 Fabbricazione di altri prodotti in ceramica	4	1	-	-	-	-	-	-	-	-	-	-	-	-	-	-	4,0	2,0	-	-	-	-	-	-	6,0
C	23510 Produzione di cemento	1	-	-	-	-	-	-	-	-	-	-	-	-	-	-	-	1,0	-	-	-	-	-	-	-	1,0
C	23521 Produzione di calce	-	-	-	-	-	-	-	-	-	-	-	-	-	-	-	-	-	-	-	-	-	-	-	-	-
C	23522 Produzione di gesso	1	-	1	-	-	-	-	-	-	-	-	-	-	-	-	-	1,0	-	7,4	-	-	-	-	-	8,4
C	23610 Fabbricazione di prodotti in calcestruzzo per l'edilizia	-	3	-	-	-	1	-	-	-	-	-	-	-	-	-	-	-	11,0	-	-	-	30,3	-	-	41,3
C	23620 Fabbricazione di prodotti in gesso per l'edilizia	3	4	-	-	-	-	-	-	-	-	-	-	-	-	-	-	3,0	8,7	-	-	-	-	-	-	11,7
C	23630 Produzione di calcestruzzo pronto per l'uso	3	4	1	1	-	-	-	-	-	-	-	-	-	-	-	-	2,7	17,3	8,9	16,0	-	-	-	-	44,9
C	23640 Produzione di malta	1	-	-	-	-	-	-	-	-	-	-	-	-	-	-	-	1,0	-	-	-	-	-	-	-	1,0
C	23690 Fabbricazione di altri prodotti in calcestruzzo, gesso e cemento	1	-	1	-	-	-	-	-	-	-	-	-	-	-	-	-	1,0	-	9,3	-	-	-	-	-	10,3
C	23701 Segazione e lavorazione delle pietre e del marmo	20	15	1	2	-	-	-	-	-	-	-	-	-	-	-	-	20,1	39,5	5,8	23,6	-	-	-	-	88,9
C	23702 Lavorazione artistica del marmo e di altre pietre affini, lavori in mosaico	6	4	-	-	-	-	-	-	-	-	-	-	-	-	-	-	6,4	12,1	-	-	-	-	-	-	18,4
C	23703 Frantumazione di pietre e minerali vari non in connessione con l'estrazione	1	1	-	-	-	-	-	-	-	-	-	-	-	-	-	-	1,0	2,4	-	-	-	-	-	-	3,4
C	23910 Produzione di prodotti abrasivi	1	-	-	-	1	-	-	-	-	-	-	-	-	-	-	-	1,0	-	-	10,5	-	-	-	-	11,5
C	23990 Fabbricazione di altri prodotti in minerali non metalliferi nca	10	2	1	-	-	-	-	-	-	-	-	-	-	-	-	-	9,9	4,5	7,9	-	-	-	-	-	22,4
C	24100 Siderurgia - Fabbricazione di ferro, acciaio e ferrolleghe	6	3	-	-	-	-	-	-	-	-	-	-	-	-	-	-	6,0	9,7	-	-	-	-	-	-	15,8

Tavola 5.2.1 - Unità locali delle imprese e relativi addetti (media annua) per categoria di attività economica (Ateco 2007), per classe di addetti. Napoli-Anno 2009 (valori assoluti)

Sezione	Categoria	UNITA' LOCAU										ADDETTI					Totale										
		1 addetto	2-5 addetti	6-9 addetti	10-19 addetti	20-49 addetti	50-99 addetti	100-249 addetti	250 addetti e più	Totale	1 addetto	2-5 addetti	6-9 addetti	10-19 addetti	20-49 addetti	50-99 addetti		100-249 addetti	250 addetti e più	Totale							
C	24201 Fabbricazione di tubi e condotti senza saldatura	-	1	-	-	-	-	-	-	-	-	-	-	-	-	-	-	-	2,8	-	-	-	-	-	-	-	2,8
C	24202 Fabbricazione di tubi e condotti saldati e simili	-	-	1	3	-	-	-	-	-	-	-	-	-	-	-	-	-	24,9	-	-	-	-	-	-	-	28,0
C	24320 Laminazione a freddo di nastri	-	2	-	-	-	-	-	-	-	-	-	-	-	-	-	-	-	3,7	-	-	-	-	-	-	-	3,7
C	24330 Profilatura mediante formatura o piegatura a freddo; fabbricazione di pannelli stratificati in acciaio	6	2	2	1	2	-	-	-	-	-	-	-	-	-	-	-	-	17,0	10,2	46,6	-	-	-	-	-	83,8
C	24340 Trafilatura a freddo	1	-	-	-	-	-	-	-	-	-	-	-	-	-	-	-	-	-	-	-	-	-	-	-	-	1,0
C	24410 Produzione di metalli preziosi e semilavorati	2	7	-	-	-	-	-	-	-	-	-	-	-	-	-	-	-	19,9	-	-	-	-	-	-	-	22,0
C	24420 Produzione di alluminio e semilavorati	2	3	1	-	-	-	-	-	-	-	-	-	-	-	-	-	-	10,0	6,5	-	-	-	-	-	-	18,5
C	24430 Produzione di piombo, zinco e stagno e semilavorati	1	-	-	-	-	-	-	-	-	-	-	-	-	-	-	-	-	1,0	-	-	-	-	-	-	-	1,0
C	24450 Produzione di altri metalli non ferrosi e semilavorati	1	5	2	-	-	-	-	-	-	-	-	-	-	-	-	-	-	14,4	15,0	-	-	-	-	-	-	30,1
C	24530 Fusione di metalli leggeri	-	3	2	2	-	-	-	-	-	-	-	-	-	-	-	-	-	8,0	12,3	22,8	-	-	-	-	-	43,1
C	24540 Fusione di altri metalli non ferrosi	1	3	-	-	-	-	-	-	-	-	-	-	-	-	-	-	-	9,7	-	-	-	-	-	-	-	10,7
C	25110 Fabbricazione di strutture metalliche e parti assemblate di strutture	29	36	13	18	5	1	-	-	-	-	-	-	-	-	-	-	-	111,7	92,1	153,3	50,0	-	-	-	-	686,6
C	25121 Fabbricazione di porte, finestre e loro telai, imposte e cancelli metallici	147	67	12	8	2	-	-	-	-	-	-	-	-	-	-	-	-	192,8	82,5	97,7	59,5	-	-	-	-	578,8
C	25122 Fabbricazione di strutture metalliche per tende da sole, tende alla veneziana e simili	15	11	1	2	1	-	-	-	-	-	-	-	-	-	-	-	-	32,8	8,8	24,7	22,0	-	-	-	-	103,3
C	25290 Fabbricazione di cisterne, serbatoi e contenitori in metallo per impieghi di stoccaggio o di produzione	3	-	-	-	-	-	-	-	-	-	-	-	-	-	-	-	-	-	-	-	-	-	-	-	-	3,6
C	25400 Fabbricazione di armi e munizioni	-	-	-	-	1	-	-	-	-	-	-	-	-	-	-	-	-	-	-	-	-	-	-	-	-	13,0
C	25500 Fucina, imbutitura, stampaggio e profilatura dei metalli; metallurgia delle polveri	6	3	1	1	1	-	-	-	-	-	-	-	-	-	-	-	-	8,0	6,0	20,6	-	-	-	-	-	59,4
C	25610 Trattamento e rivestimento dei metalli	16	17	4	3	-	1	-	-	-	-	-	-	-	-	-	-	-	56,1	30,0	33,8	-	-	-	-	-	193,4
C	25620 Lavori di meccanica generale	25	31	6	12	6	-	-	-	-	-	-	-	-	-	-	-	-	82,0	39,9	153,8	179,0	-	-	-	-	478,7
C	25710 Fabbricazione di articoli di coltelleria, posateria ed armi bianche	1	-	-	-	-	-	-	-	-	-	-	-	-	-	-	-	-	1,0	-	-	-	-	-	-	-	1,0
C	25720 Fabbricazione di serrature e cerniere e ferramenta simili	1	1	-	-	-	-	-	-	-	-	-	-	-	-	-	-	-	4,8	-	-	-	-	-	-	-	5,8
C	25731 Fabbricazione di utensileria ad azionamento manuale; parti intercambiabili per macchine utensili	4	2	1	-	-	-	-	-	-	-	-	-	-	-	-	-	-	6,4	9,0	-	-	-	-	-	-	19,4
C	25732 Fabbricazione di stampi, portastampi, sagome, forme per macchine	4	3	-	1	-	-	-	-	-	-	-	-	-	-	-	-	-	11,8	-	16,0	-	-	-	-	-	32,0
C	25910 Fabbricazione di bidoni in acciaio e contenitori analoghi per il trasporto e l'imballaggio	-	-	-	-	-	-	-	-	-	-	-	-	-	-	-	-	-	-	-	-	-	-	-	-	-	-
C	25920 Fabbricazione di imballaggi leggeri in metallo	1	-	-	-	-	-	-	-	-	-	-	-	-	-	-	-	-	1,0	-	-	-	-	-	-	-	1,0
C	25931 Fabbricazione di prodotti fabbricati con fili metallici	4	1	-	2	-	-	-	-	-	-	-	-	-	-	-	-	-	4,0	-	25,7	-	-	-	-	-	33,2
C	25932 Fabbricazione di molle	-	-	-	-	-	1	-	-	-	-	-	-	-	-	-	-	-	-	-	25,3	-	-	-	-	-	25,3
C	25940 Fabbricazione di articoli di bulloneria	1	-	-	-	-	-	-	-	-	-	-	-	-	-	-	-	-	1,0	-	-	-	-	-	-	-	1,0
C	25991 Fabbricazione di stoviglie, pentolame, vasellame, attrezzi da cucina e accessori casalinghi non elettrici, articoli metallici per l'arredamento di stanze da bagno	2	5	-	1	-	-	-	-	-	-	-	-	-	-	-	-	-	16,5	-	19,1	-	-	-	-	-	37,6
C	25992 Fabbricazione di casseforti, forzieri e porte metalliche blindate	4	4	2	-	-	-	-	-	-	-	-	-	-	-	-	-	-	14,7	11,5	-	-	-	-	-	-	30,2
C	25993 Fabbricazione di oggetti in ferro, in rame ed altri metalli	39	16	5	3	-	-	-	-	-	-	-	-	-	-	-	-	-	42,2	34,3	40,0	-	-	-	-	-	155,8
C	25999 Fabbricazione di altri articoli metallici e minuteria metallica	11	10	1	3	-	-	-	-	-	-	-	-	-	-	-	-	-	28,5	8,0	40,1	-	-	-	-	-	87,8
C	26110 Fabbricazione di componenti elettronici	3	7	-	-	-	-	-	-	-	-	-	-	-	-	-	-	-	19,1	-	-	-	-	-	-	-	22,2
C	26120 Fabbricazione di schede elettroniche assemblate	2	1	-	1	-	-	-	-	-	-	-	-	-	-	-	-	-	4,0	-	14,0	-	-	-	-	-	20,0
C	26200 Fabbricazione di computer e unità periferiche	2	3	1	-	-	-	-	-	-	-	-	-	-	-	-	-	-	6,7	6,2	-	-	-	-	-	-	14,9
C	26301 Fabbricazione di apparecchi trasmettitori radiotelevisivi (include le telecamere)	1	1	-	-	-	-	-	-	-	-	-	-	-	-	-	-	-	2,0	2,0	-	-	-	-	-	-	3,0
C	26302 Fabbricazione di apparecchi elettrici ed elettronici per telecomunicazioni	6	3	1	3	1	-	-	-	-	-	-	-	-	-	-	-	-	7,6	8,9	36,3	45,9	-	-	-	-	104,8
C	26400 Fabbricazione di apparecchi per la riproduzione e registrazione del suono e delle immagini	1	2	-	-	-	-	-	-	-	-	-	-	-	-	-	-	-	6,2	-	-	-	-	-	-	-	7,2
C	26511 Fabbricazione di strumenti per navigazione, idrologia, geofisica e meteorologia	-	1	1	-	-	-	-	-	-	-	-	-	-	-	-	-	-	4,9	6,0	-	-	-	-	-	-	10,9
C	26512 analitiche di precisione, di apparecchi di misura e regolazione (include parti staccate e accessori)	1	2	1	-	-	1	-	-	-	-	-	-	-	-	-	-	-	5,9	6,0	-	-	-	-	-	-	62,9

Tavola 5.2.1 - Unità locali delle imprese e relativi addetti (media annua) per categoria di attività economica (Ateco 2007), per classe di addetti. Napoli-Anno 2009 (valori assoluti)

Sezione	Categoria	UNITA' LOCAU											ADDETTI					Totale										
		1 addetto	2-5 addetti	6-9 addetti	10-19 addetti	20-49 addetti	50-99 addetti	100-249 addetti	250 addetti e più	1 addetto	2-5 addetti	6-9 addetti	10-19 addetti	20-49 addetti	50-99 addetti	100-249 addetti	250 addetti e più											
		4	7	4	3	1	2	1	1	5	14	-	-	-	-	-	-		-									
C	26520 Fabbricazione di orologi	4	-	-	1	-	-	-	-	-	-	-	-	-	-	-	-	4,1	-	-	14,6	-	-	-	-	-	-	18,7
C	26600 Fabbricazione di strumenti per irradiazione, apparecchiature elettromedicali ed elettroterapeutiche	7	4	3	-	-	-	-	-	-	-	-	-	-	-	-	-	7,0	13,0	21,8	-	-	-	-	-	-	-	41,8
C	26701 Fabbricazione di elementi ottici e strumenti ottici di misura, controllo e precisione	-	-	-	-	-	-	-	-	-	-	-	-	-	-	-	-	-	-	-	-	-	-	-	-	-	-	-
C	26800 Fabbricazione di supporti magnetici ed ottici	-	1	-	-	-	-	-	-	-	-	-	-	-	-	-	-	-	4,6	-	-	-	-	-	-	-	-	4,6
C	27110 Fabbricazione di motori, generatori e trasformatori elettrici	5	1	2	1	1	1	-	-	-	-	-	-	-	-	-	-	4,6	5,0	14,3	12,0	41,0	68,9	-	-	-	-	145,8
C	27120 Fabbricazione di apparecchiature per le reti di distribuzione e il controllo dell'elettricità	5	-	1	2	-	-	-	-	-	-	-	-	-	-	-	-	4,6	-	5,7	23,2	-	-	-	-	-	-	84,4
C	27200 Fabbricazione di batterie di pile ed accumulatori elettrici	1	2	1	-	-	-	-	-	-	-	-	-	-	-	-	-	1,4	8,2	8,8	-	-	-	-	-	-	-	18,3
C	27320 Fabbricazione di altri fili e cavi elettrici ed elettronici	-	3	-	1	-	-	-	-	-	-	-	-	-	-	-	-	-	8,9	-	14,9	-	-	-	-	-	-	23,8
C	27330 Fabbricazione di attrezzature per cablaggio	1	1	1	1	-	-	-	-	-	-	-	-	-	-	-	-	1,0	1,8	6,3	12,7	-	-	-	-	-	-	21,8
C	27400 Fabbricazione di apparecchiature per illuminazione	14	14	2	1	1	-	-	-	-	-	-	-	-	-	-	-	14,0	42,1	14,7	12,3	21,8	-	-	-	-	-	104,8
C	27510 Fabbricazione di elettrodomestici	-	-	-	-	-	-	-	-	-	-	-	-	-	-	-	-	-	-	-	-	-	-	-	-	-	623,0	
C	27520 Fabbricazione di apparecchi per uso domestico non elettrici	2	-	-	-	-	-	-	-	-	-	-	-	-	-	-	-	2,0	-	-	-	-	-	-	-	-	-	2,0
C	27900 Fabbricazione di altre apparecchiature elettriche	4	7	4	2	2	-	-	-	-	-	-	-	-	-	-	-	4,1	23,0	29,1	30,0	56,2	-	-	-	-	-	738,4
C	28111 Fabbricazione di motori a combustione interna (includere parti e accessori ed esclusi i motori destinati ai mezzi di trasporto su strada e ad aeromobili)	-	1	-	-	-	-	-	-	-	1	-	-	-	-	-	-	-	2,0	-	-	-	-	-	-	-	-	63,0
C	28112 Fabbricazione di turbine e turboalternatori (includere parti e accessori)	-	1	-	1	-	-	-	-	-	-	1	-	-	-	-	-	-	2,9	-	-	11,5	-	-	-	-	-	185,5
C	28120 Fabbricazione di apparecchiature fluidodinamiche	-	-	-	-	-	-	-	-	-	-	-	-	-	-	-	-	-	-	-	-	-	-	-	-	-	-	-
C	28130 Fabbricazione di altre pompe e compressori	1	1	-	1	-	-	-	-	-	-	-	-	-	-	-	-	1,0	3,1	-	12,0	-	-	-	-	-	-	16,1
C	28140 Fabbricazione di altri rubinetti e valvole	-	-	-	1	-	-	-	-	-	-	-	-	-	-	-	-	-	-	8,8	-	-	-	-	-	-	-	8,8
C	28151 Fabbricazione di organi di trasmissione (esclusi quelli idraulici e quelli per autoveicoli, aeromobili e motocicli)	-	-	-	1	1	1	1	-	-	-	-	-	-	-	-	-	-	-	-	9,3	15,9	21,5	-	-	-	-	46,8
C	28211 Fabbricazione di forni, fornaci e bruciatori	-	1	1	-	-	-	-	-	-	-	-	-	-	-	-	-	-	4,1	7,6	-	-	-	-	-	-	-	11,7
C	28220 Fabbricazione di macchine e apparecchi di sollevamento e movimentazione	2	3	1	1	3	-	-	-	-	-	-	-	-	-	-	-	2,0	9,9	7,0	10,0	85,9	-	-	-	-	-	114,8
C	28230 Fabbricazione di macchine ed attrezzature per ufficio (esclusi computer e unità periferiche)	1	2	-	-	-	-	-	-	-	-	-	-	-	-	-	-	1,0	4,5	-	-	-	-	-	-	-	-	5,5
C	28250 Fabbricazione di attrezzature di uso non domestico per la refrigerazione e la ventilazione; fabbricazione di condizionatori domestici fissi	7	5	1	1	-	-	-	-	-	-	-	-	-	-	-	-	7,3	16,0	6,0	13,1	-	-	-	-	-	-	42,4
C	28291 Fabbricazione di bilance e di macchine automatiche per la vendita e la distribuzione (includere parti staccate e accessori)	2	-	-	1	-	-	-	-	-	-	-	-	-	-	-	-	2,0	-	-	13,5	-	-	-	-	-	-	15,5
C	28292 Fabbricazione di macchine e apparecchi per le industrie chimiche, petrolchimiche e petrolifere (includere parti e accessori)	3	-	1	2	-	-	-	-	-	-	-	-	-	-	-	-	3,6	-	9,0	27,0	-	-	-	-	-	-	39,6
C	28293 Fabbricazione di macchine automatiche per la dosatura, la confezione e per l'imbottigliamento (includere parti e accessori)	1	-	-	1	-	-	-	-	-	-	-	-	-	-	-	-	1,0	-	-	17,0	-	-	-	-	-	-	18,0
C	28299 Fabbricazione di macchine di impiego generale ed altro materiale meccanico	4	5	2	1	3	-	-	-	-	-	-	-	-	-	-	-	3,9	16,8	15,0	16,8	97,0	-	-	-	-	-	149,5
C	28410 Fabbricazione di macchine utensili per la formatura dei metalli (includere parti e accessori ed escluse le parti intercambiabili)	1	-	-	-	-	-	-	-	-	-	-	-	-	-	-	-	1,0	-	-	-	-	-	-	-	-	-	1,0
C	28490 Fabbricazione di altre macchine utensili (includere parti e accessori)	1	2	-	-	-	-	-	-	-	-	-	-	-	-	-	-	1,0	6,0	-	-	-	-	-	-	-	-	7,0
C	28910 Fabbricazione di macchine per la metallurgia (includere parti e accessori)	3	2	1	2	1	1	-	-	-	-	-	-	-	-	-	-	3,0	3,4	7,3	22,3	35,4	93,0	-	-	-	-	164,4
C	28920 Fabbricazione di macchine da miniera, cava e cantiere (includere parti e accessori)	-	1	-	-	-	-	-	-	-	-	-	-	-	-	-	-	-	5,1	-	-	-	-	-	-	-	-	5,1
C	28930 Fabbricazione di macchine per l'industria alimentare, delle bevande e del tabacco (includere parti e accessori)	6	6	-	4	-	-	-	-	-	-	-	-	-	-	-	-	6,1	16,2	-	61,0	-	-	-	-	-	-	83,2
C	28942 Fabbricazione di macchine e apparecchi per l'industria delle pelli, del cuoio e delle calzature (includere parti e accessori)	-	2	-	-	-	-	-	-	-	-	-	-	-	-	-	-	-	7,5	-	-	-	-	-	-	-	-	7,5
C	28943 Fabbricazione di apparecchiature e di macchine per la lavanderia e stirie (includere parti e accessori)	1	-	-	-	-	-	-	-	-	-	-	-	-	-	-	-	1,0	-	-	-	-	-	-	-	-	-	1,0
C	28950 Fabbricazione di macchine per l'industria della carta e del cartone (includere parti e accessori)	-	-	-	1	1	-	-	-	-	-	-	-	-	-	-	-	-	-	-	9,0	10,8	-	-	-	-	-	19,8
C	28991 Fabbricazione di macchine per la stampa e la legatoria (includere parti e accessori)	1	-	-	-	-	-	-	-	-	-	-	-	-	-	-	-	1,3	-	-	-	-	-	-	-	-	-	1,3



Tavola 5.2.1 - Unità locali delle imprese e relativi addetti (media annua) per categoria di attività economica (Ateco 2007), per classe di addetti. Napoli-Anno 2009 (valori assoluti)

Sezione	Categoria	UNITÀ LOCAU										Totale addetti e più	Totale addetti e più	ADDETTI													
		1 addetto	2-5 addetti	6-9 addetti	10-19 addetti	20-49 addetti	50-99 addetti	100-249 addetti	250 addetti e più	1 addetto	2-5 addetti			6-9 addetti	10-19 addetti	20-49 addetti	50-99 addetti	100-249 addetti	250 addetti e più								
C	28992	-	-	-	-	-	-	-	-	-	-	-	-	-	-	-	-	-	-	-	-	-	-	-			
C	28999	2	-	-	-	-	-	-	-	-	-	-	-	-	-	-	-	-	-	-	-	-	-	-	-	-	23,9
C	29100	-	-	-	-	-	-	-	-	-	-	-	-	-	-	-	-	-	-	-	-	-	-	-	-	-	380,7
C	29200	1	1	-	-	-	-	-	-	-	-	-	-	-	-	-	-	-	-	-	-	-	-	-	-	-	5,0
C	29320	1	6	1	-	-	-	-	-	-	-	-	-	-	-	-	-	-	-	-	-	-	-	-	-	-	890,6
C	30110	3	4	2	1	4	1	-	-	-	-	-	-	-	-	-	-	-	-	-	-	-	-	-	-	-	202,2
C	30120	8	7	3	3	1	-	-	-	-	-	-	-	-	-	-	-	-	-	-	-	-	-	-	-	-	125,5
C	30200	2	1	-	-	-	-	-	-	-	-	-	-	-	-	-	-	-	-	-	-	-	-	-	-	-	979,7
C	30300	3	1	2	1	2	1	1	1	1	1	1	1	1	1	1	1	1	1	1	1	1	1	1	1	1	864,8
C	30912	-	-	-	-	-	-	-	-	-	-	-	-	-	-	-	-	-	-	-	-	-	-	-	-	-	14,3
C	30921	-	-	-	-	-	-	-	-	-	-	-	-	-	-	-	-	-	-	-	-	-	-	-	-	-	13,0
C	31011	-	1	-	-	-	-	-	-	-	-	-	-	-	-	-	-	-	-	-	-	-	-	-	-	-	2,9
C	31012	10	11	1	1	1	1	1	-	-	-	-	-	-	-	-	-	-	-	-	-	-	-	-	-	-	140,7
C	31020	10	1	1	-	-	-	-	-	-	-	-	-	-	-	-	-	-	-	-	-	-	-	-	-	-	18,3
C	31030	1	-	-	-	-	-	-	-	-	-	-	-	-	-	-	-	-	-	-	-	-	-	-	-	-	24,9
C	31091	16	21	2	-	-	-	-	-	-	-	-	-	-	-	-	-	-	-	-	-	-	-	-	-	-	90,7
C	31092	1	-	-	-	-	-	-	-	-	-	-	-	-	-	-	-	-	-	-	-	-	-	-	-	-	1,0
C	31093	20	3	-	-	1	-	-	-	-	-	-	-	-	-	-	-	-	-	-	-	-	-	-	-	-	44,6
C	31094	7	8	-	-	-	-	-	-	-	-	-	-	-	-	-	-	-	-	-	-	-	-	-	-	-	27,3
C	31095	3	5	2	-	-	-	-	-	-	-	-	-	-	-	-	-	-	-	-	-	-	-	-	-	-	26,9
C	31099	15	6	1	-	-	-	-	-	-	-	-	-	-	-	-	-	-	-	-	-	-	-	-	-	-	43,5
C	32121	116	41	4	3	-	-	-	-	-	-	-	-	-	-	-	-	-	-	-	-	-	-	-	-	-	293,1
C	32122	5	2	-	-	-	-	-	-	-	-	-	-	-	-	-	-	-	-	-	-	-	-	-	-	-	11,8
C	32130	17	7	1	2	-	-	-	-	-	-	-	-	-	-	-	-	-	-	-	-	-	-	-	-	-	62,8
C	32200	3	1	1	-	-	-	-	-	-	-	-	-	-	-	-	-	-	-	-	-	-	-	-	-	-	13,8
C	32300	5	-	1	-	-	-	-	-	-	-	-	-	-	-	-	-	-	-	-	-	-	-	-	-	-	13,4
C	32401	1	-	-	-	1	-	-	-	-	-	-	-	-	-	-	-	-	-	-	-	-	-	-	-	-	18,0
C	32402	3	1	-	-	-	-	-	-	-	-	-	-	-	-	-	-	-	-	-	-	-	-	-	-	-	5,0
C	32501	-	1	-	-	-	-	-	-	-	-	-	-	-	-	-	-	-	-	-	-	-	-	-	-	-	4,0
C	32502	152	64	-	1	-	-	-	-	-	-	-	-	-	-	-	-	-	-	-	-	-	-	-	-	-	320,9
C	32503	4	8	2	3	1	-	-	-	-	-	-	-	-	-	-	-	-	-	-	-	-	-	-	-	-	101,6
C	32504	2	-	1	1	-	-	-	-	-	-	-	-	-	-	-	-	-	-	-	-	-	-	-	-	-	21,5
C	32505	6	6	2	1	-	-	-	-	-	-	-	-	-	-	-	-	-	-	-	-	-	-	-	-	-	52,2
C	32910	1	-	-	-	-	-	-	-	-	-	-	-	-	-	-	-	-	-	-	-	-	-	-	-	-	1,0
C	32991	2	-	-	-	-	-	-	-	-	-	-	-	-	-	-	-	-	-	-	-	-	-	-	-	-	2,0
C	32992	2	4	-	-	-	-	-	-	-	-	-	-	-	-	-	-	-	-	-	-	-	-	-	-	-	13,3
C	32993	4	2	1	-	-	-	-	-	-	-	-	-	-	-	-	-	-	-	-	-	-	-	-	-	-	16,0
C	32994	-	-	1	-	-	-	-	-	-	-	-	-	-	-	-	-	-	-	-	-	-	-	-	-	-	8,6
C	32999	21	6	1	-	-	-	-	-	-	-	-	-	-	-	-	-	-	-	-	-	-	-	-	-	-	43,9
C	33110	12	5	1	-	-	-	2	-	-	-	-	-	-	-	-	-	-	-	-	-	-	-	-	-	-	81,1
C	33121	10	10	5	3	1	-	-	-	-	-	-	-	-	-	-	-	-	-	-	-	-	-	-	-	-	144,6

Tavola 5.2.1 - Unità locali delle imprese e relativi addetti (media annua) per categoria di attività economica (Ateco 2007), per classe di addetti. Napoli-Anno 2009 (valori assoluti)

Sezione	Categoria	UNITA' LOCAU											ADDETTI					Totale				
		1	2-5	6-9	10-19	20-49	50-99	100-249	250						250							
		addetto	addetti	addetti	addetti	addetti	addetti	addetti	addetti	1 addetto	2-5 addetti	6-9 addetti	10-19 addetti	20-49 addetti	50-99 addetti	100-249 addetti	250 addetti e più					
C	33122 Riparazione e manutenzione di forni, fornaci e bruciatori	2	2	1	-	-	-	-	-	-	-	5	2,0	3,3	7,1	-	-	-	-	-	-	12,3
C	33123 Riparazione e manutenzione di macchine e apparecchi di sollevamento e movimentazione. (esclusi ascensori)	5	5	-	1	-	-	-	-	-	-	11	5,0	10,9	-	16,8	-	-	-	-	-	32,7
C	33124 Riparazione e manutenzione di attrezzature di uso non domestico per la refrigerazione e la ventilazione	9	2	-	1	-	-	-	-	-	-	12	9,0	4,0	-	11,4	-	-	-	-	-	24,4
C	33125 Riparazione e manutenzione di altre macchine di impiego generale	39	35	8	3	4	-	-	-	-	-	89	39,1	114,4	52,6	34,4	112,1	-	-	-	-	352,6
C	33129 Riparazione e manutenzione di altre macchine per impieghi speciali (incluse le macchine utensili)	7	7	2	1	-	-	-	-	-	-	17	7,4	26,0	14,8	12,0	-	-	-	-	-	60,2
C	33130 Riparazione e manutenzione di apparecchiature elettroniche ed ottiche (esclusi quelli per le telecomunicazioni ed i computer)	41	19	11	5	1	-	-	-	-	-	77	41,2	52,0	84,7	81,9	31,3	-	-	-	-	291,0
C	33140 Riparazione e manutenzione di apparecchiature elettriche (esclusi gli elettrodomestici)	8	11	4	4	-	-	-	-	-	-	27	8,5	43,9	30,3	59,9	-	-	-	-	-	142,7
C	33150 Riparazione e manutenzione di navi commerciali e imbarcazioni da diporto (esclusi i loro motori)	15	20	7	15	3	1	-	-	-	-	61	16,1	55,7	48,3	197,0	89,3	77,7	-	-	-	484,1
C	33160 Riparazione e manutenzione di aeromobili e di veicoli spaziali	2	-	-	1	1	-	-	-	-	1	5	2,0	-	-	10,5	20,8	-	-	-	-	656,0
C	33170 Riparazione e manutenzione di materiale rotabile ferroviario, tranviario, filoviario e per metropolitane. (esclusi i loro motori)	1	3	-	5	-	-	-	-	-	-	9	1,0	8,8	-	78,0	-	-	-	-	-	87,8
C	33190 Riparazione di altre apparecchiature	6	2	-	1	-	-	-	-	-	-	9	6,0	3,9	-	19,4	-	-	-	-	-	29,3
C	33200 Installazione di macchine ed apparecchiature industriali	39	38	18	15	10	1	4	-	-	-	125	39,0	112,5	126,7	189,4	328,6	84,0	553,4	-	-	1.433,6
D	35110 Produzione di energia elettrica	22	14	3	1	3	1	1	-	-	-	45	21,9	34,4	18,9	9,9	76,5	54,7	132,6	-	-	348,9
D	35120 Trasmissione di energia elettrica	-	-	-	-	-	-	-	-	-	-	1	-	-	-	-	-	-	-	-	-	125,0
D	35130 Distribuzione di energia elettrica	2	-	-	2	3	2	-	-	-	1	10	1,6	-	-	30,8	104,3	110,7	-	-	-	536,7
D	35140 Commercio di energia elettrica	3	1	-	3	-	-	-	-	-	1	8	3,3	2,2	-	41,2	-	-	-	-	-	247,4
D	35210 Produzione di gas	-	-	-	-	-	-	-	-	-	-	1	-	-	-	-	26,1	-	-	-	-	26,1
D	35220 Distribuzione di combustibili gassosi mediante condotte	-	1	-	-	-	1	-	-	-	-	3	-	2,3	-	-	36,0	62,8	-	-	-	101,0
D	35230 Commercio di gas distribuito mediante condotte	-	1	1	-	-	-	2	-	-	-	1	-	1,9	8,1	-	-	137,4	-	-	-	494,4
E	35300 Fornitura di vapore e aria condizionata	1	4	-	1	-	-	1	-	-	-	4	1,2	2,5	-	-	38,5	-	117,6	-	-	199,8
E	36000 Raccolta, trattamento e fornitura di acqua	2	4	-	5	1	-	2	-	-	-	14	2,0	11,9	-	77,1	38,6	-	330,4	-	-	460,0
E	37000 Raccolta e depurazione delle acque di scarico	1	4	1	2	2	-	1	-	-	-	11	1,0	11,0	7,1	28,4	45,5	-	133,3	-	-	226,3
E	38110 Raccolta di rifiuti solidi non pericolosi	8	11	2	4	15	3	6	3	52	5	52	8,7	38,4	15,1	61,8	465,3	253,5	913,5	1.139,9	-	2.896,2
E	38120 Raccolta di rifiuti pericolosi solidi e non solidi	2	3	2	-	-	-	-	-	-	7	7	1,1	9,2	13,7	-	-	-	-	-	-	24,1
E	38210 Trattamento e smaltimento di rifiuti non pericolosi; produzione di compost	3	2	-	-	-	-	-	-	-	5	5	2,8	5,2	-	-	-	-	-	-	-	7,9
E	38220 Trattamento e smaltimento di rifiuti pericolosi	1	1	-	-	-	-	-	-	-	2	2	1,0	4,0	-	-	-	-	-	-	-	5,0
E	38311 Demolizione di carcasse	1	3	1	-	-	-	-	-	-	5	5	1,0	10,4	7,0	-	-	-	-	-	-	18,4
E	38312 Cantieri di demolizione navali	-	1	1	-	-	-	-	-	-	2	2	-	4,2	6,8	-	-	-	-	-	-	11,0
E	38321 Recupero e preparazione per il riciclaggio di cascami e rottami metallici	18	9	4	2	2	-	-	-	-	35	35	18,6	31,0	29,3	22,3	55,4	-	-	-	-	156,5
E	38323 Recupero e preparazione per il riciclaggio dei rifiuti solidi urbani, industriali e biomasse	5	4	2	2	-	-	-	-	-	13	13	5,6	11,3	14,3	26,8	-	-	-	-	-	57,9
F	39000 Attività di risanamento e altri servizi di gestione dei rifiuti	2	5	3	1	-	-	-	-	-	1	1	2,0	13,9	23,3	13,8	-	-	109,8	290,1	-	452,8
F	41100 Sviluppo di progetti immobiliari senza costruzione	30	9	1	-	-	-	-	-	-	40	40	30,3	22,8	8,1	-	-	-	-	-	-	61,1
F	41200 Costruzione di edifici residenziali e non residenziali	535	453	130	81	37	6	2	-	-	1.244	1.244	552,5	1.275,3	925,6	1.082,8	1.110,7	372,4	274,6	-	-	5.593,9
F	42110 Costruzione di strade, autostrade e piste aeroportuali	13	7	7	5	5	-	-	-	-	37	37	13,3	20,5	45,2	62,0	150,6	-	-	-	-	291,6
F	42120 Costruzione di linee ferroviarie e metropolitane	3	4	3	8	3	3	-	-	-	24	24	3,0	10,9	23,8	113,1	86,6	180,5	-	-	-	417,9
F	42130 Costruzione di ponti e gallerie	2	1	1	-	-	1	-	-	-	6	6	2,0	3,6	8,7	-	30,8	59,8	-	-	-	104,9
F	42210 Costruzione di opere di pubblica utilità per il trasporto di fluidi	3	-	1	2	-	-	-	-	-	8	8	3,0	-	7,9	33,1	-	-	227,4	-	-	271,4
F	42220 Costruzione di opere di pubblica utilità per l'energia elettrica e le telecomunicazioni	1	2	-	1	2	-	-	-	-	6	6	1,0	6,8	-	15,6	62,2	-	-	-	-	85,5
F	42910 Costruzione di opere idrauliche	13	10	2	6	1	-	-	-	-	32	32	13,6	26,3	17,9	86,8	36,3	-	-	-	-	180,8
F	42990 Costruzione di altre opere di ingegneria civile nca	26	23	6	12	3	-	-	-	-	71	71	27,3	65,3	44,5	160,9	102,0	-	-	-	-	516,0
F	43110 Demolizione	3	6	-	1	-	-	-	-	-	10	10	3,5	19,5	-	14,8	-	-	-	-	-	37,9
F	43120 Preparazione del cantiere edile e sistemazione del terreno	6	4	1	1	2	1	-	-	-	15	15	5,3	13,6	8,3	16,1	46,3	58,2	-	-	-	147,7
F	43130 Trivellazioni e perforazioni	4	5	3	-	-	-	-	-	-	12	12	3,4	18,1	20,8	-	-	-	-	-	-	42,3

Tavola 5.2.1 - Unità locali delle imprese e relativi addetti (media annua) per categoria di attività economica (Ateco 2007), per classe di addetti. Napoli-Anno 2009 (valori assoluti)

Sezione	Categoria	UNITA' LOCAU											ADDETTI					Totale				
													ADDETTI									
		1 addetto	2-5 addetti	6-9 addetti	10-19 addetti	20-49 addetti	50-99 addetti	100-249 addetti	250 addetti e più	1 addetto	2-5 addetti	6-9 addetti	10-19 addetti	20-49 addetti	50-99 addetti	100-249 addetti	250 addetti e più					
F	43210	232	248	49	42	20	8	1	1	1	1	1	599	235,7	718,4	346,5	559,9	539,7	247,4	495,8	375,0	3.518,4
F	43220	174	146	44	28	8	1	1	1	1	1	402	176,1	416,6	323,7	334,0	221,8	88,3	114,1	-	-	1.674,5
F	43290	90	120	30	25	11	-	-	1	-	-	277	93,2	363,1	215,3	331,0	319,3	-	204,3	-	-	1.526,2
F	43310	23	30	4	2	-	-	-	-	-	-	59	23,9	83,4	29,4	25,8	-	-	-	-	-	162,6
F	43320	43	33	5	4	2	-	-	-	-	-	87	44,3	98,7	39,0	51,8	40,1	-	-	-	-	273,8
F	43330	30	25	1	3	-	-	-	-	-	-	59	31,1	67,3	8,0	32,1	-	-	-	-	-	138,5
F	43340	26	10	3	-	1	-	-	-	-	-	40	27,1	25,5	18,8	-	21,4	-	-	-	-	92,8
F	43390	354	390	69	39	10	1	-	-	-	-	863	368,5	1.091,4	492,6	522,6	283,4	73,5	-	-	-	2.832,0
F	43910	4	7	4	2	1	-	-	-	-	-	18	4,0	19,3	27,3	25,8	43,3	-	-	-	-	119,7
F	43990	36	26	11	13	5	2	-	-	-	-	93	36,8	73,1	84,5	180,1	158,8	117,3	-	-	-	650,6
G	45110	171	70	15	13	12	-	-	-	-	-	281	168,7	196,4	102,5	171,8	318,9	-	-	-	-	958,2
G	45190	5	-	-	-	2	-	-	-	-	-	7	5,0	-	-	-	62,4	-	-	-	-	67,4
G	45201	293	139	10	6	5	-	-	-	-	-	453	294,6	375,6	67,1	80,6	127,5	-	-	-	-	945,4
G	45202	117	63	9	3	-	-	-	-	-	-	192	118,3	174,6	64,7	46,3	-	-	-	-	-	403,8
G	45203	130	47	6	3	-	-	-	-	-	-	186	130,7	123,1	41,0	32,7	-	-	-	-	-	327,5
G	45204	48	19	5	-	-	-	-	-	-	-	72	48,3	44,3	37,4	-	-	-	-	-	-	129,9
G	45209	43	13	4	1	-	-	-	-	-	-	61	43,8	36,9	27,5	11,3	-	-	-	-	-	119,5
G	45310	69	45	8	7	2	-	-	-	-	-	131	69,5	132,2	53,1	93,1	54,7	-	-	-	-	402,5
G	45320	75	42	5	1	-	-	-	-	-	-	123	74,9	119,2	31,7	12,4	-	-	-	-	-	238,2
G	45401	46	42	8	4	-	-	-	-	-	-	100	46,2	115,0	58,3	59,0	-	-	-	-	-	278,5
G	45402	26	13	-	1	-	-	-	-	-	-	40	25,6	33,0	-	14,8	-	-	-	-	-	73,4
G	45403	30	8	-	-	-	-	-	-	-	-	38	30,0	20,4	-	-	-	-	-	-	-	50,4
G	46110	34	6	-	-	-	-	-	-	-	-	40	34,2	12,5	-	-	-	-	-	-	-	46,7
G	46120	178	41	2	1	-	-	-	-	-	-	222	178,4	102,8	11,8	19,0	-	-	-	-	-	311,9
G	46130	173	52	1	2	-	-	-	-	-	-	228	174,1	141,7	8,0	27,8	-	-	-	-	-	351,5
G	46140	209	29	1	2	-	-	-	-	-	-	241	208,6	68,0	6,8	22,9	-	-	-	-	-	306,3
G	46150	437	85	3	2	-	-	-	-	-	-	527	435,8	214,8	17,3	31,3	-	-	-	-	-	699,4
G	46160	704	179	13	4	-	-	-	-	-	-	900	703,1	439,9	92,7	44,4	-	-	-	-	-	1.280,1
G	46170	600	72	2	-	-	-	-	-	-	-	674	597,0	184,3	11,9	-	-	-	-	-	-	793,3
G	46181	175	37	4	-	-	-	-	-	-	-	216	174,4	98,0	31,3	-	-	-	-	-	-	303,6
G	46182	169	25	4	-	-	-	-	-	-	-	198	168,1	66,0	27,1	-	-	-	-	-	-	261,2
G	46183	517	46	3	1	-	-	-	-	-	-	567	515,2	100,5	23,8	10,7	-	-	-	-	-	650,1
G	46189	346	32	-	-	-	-	-	-	-	-	378	343,2	68,7	-	-	-	-	-	-	-	411,8
G	46190	719	89	8	2	1	-	-	-	-	-	819	716,0	225,5	56,7	28,6	26,9	-	-	-	-	1.053,7
G	46211	1	7	2	1	-	-	-	-	-	-	11	1,0	22,4	15,8	10,4	-	-	-	-	-	49,6
G	46212	4	4	-	1	-	-	-	-	-	-	9	4,0	8,8	-	10,4	-	-	-	-	-	23,2
G	46220	19	10	1	-	-	-	-	-	-	-	30	19,9	21,3	7,3	-	-	-	-	-	-	48,6
G	46230	4	1	-	-	-	-	-	-	-	-	5	4,3	3,1	-	-	-	-	-	-	-	7,3

Tavola 5.2.1 - Unità locali delle imprese e relativi addetti (media annua) per categoria di attività economica (Ateco 2007), per classe di addetti. Napoli-Anno 2009 (valori assoluti)

Sezione	Categoria	UNITA' LOCAU										ADDETTI					Totale addetti e più						
		1 addetto	2-5 addetti	6-9 addetti	10-19 addetti	20-49 addetti	50-99 addetti	100-249 addetti	250 addetti e più	1 addetto	2-5 addetti	6-9 addetti	10-19 addetti	20-49 addetti	50-99 addetti	100-249 addetti		250 addetti e più					
G	46241	Commercio all'ingrosso di cuoio e pelli gregge e lavorate (escluse le pelli per pellicceria)	44	16	2	-	-	-	-	-	-	-	-	44,1	38,2	14,5	-	-	-	-	-	-	96,8
G	46242	Commercio all'ingrosso di pelli gregge e lavorate per pellicceria	4	1	-	-	-	-	-	-	-	-	-	4,0	4,0	-	-	-	-	-	-	-	8,0
G	46311	Commercio all'ingrosso di frutta e ortaggi freschi	40	26	3	-	-	-	1	-	-	-	-	40,6	67,3	21,3	-	-	-	-	-	-	186,1
G	46312	Commercio all'ingrosso di frutta e ortaggi conservati	1	1	-	-	-	-	-	-	-	-	-	1,2	2,0	-	-	-	-	-	-	-	3,2
G	46321	Commercio all'ingrosso di carne fresca, congelata e surgelata	22	17	4	4	-	-	-	-	-	-	-	21,9	49,9	30,2	57,0	-	-	-	-	-	159,0
G	46322	Commercio all'ingrosso di prodotti di salumeria	9	7	-	-	-	-	-	-	-	-	-	9,6	21,2	-	-	-	-	-	-	-	30,8
G	46331	Commercio all'ingrosso di prodotti lattiero-caseari e di uova	28	18	-	2	1	-	-	-	-	-	-	28,0	48,4	-	28,0	34,0	-	-	-	-	138,3
G	46332	Commercio all'ingrosso di oli e grassi alimentari di origine vegetale o animale	-	1	1	1	-	-	-	-	-	-	-	-	3,0	7,0	16,0	-	-	-	-	-	26,0
G	46341	Commercio all'ingrosso di bevande alcoliche	13	5	2	2	-	-	-	-	-	-	-	12,8	12,5	11,8	28,5	-	-	-	-	-	65,7
G	46342	Commercio all'ingrosso di bevande non alcoliche	18	15	2	1	-	-	-	-	-	-	-	18,2	38,2	15,1	15,0	-	-	-	-	-	86,5
G	46360	Commercio all'ingrosso di zucchero, cioccolato, dolci e prodotti da forno	23	17	1	-	-	-	-	-	-	-	-	23,2	53,1	6,0	-	-	-	-	-	-	82,2
G	46370	Commercio all'ingrosso di caffè, tè, cacao e spezie	14	6	2	1	-	-	-	-	-	-	-	13,8	14,6	12,7	10,0	-	-	-	-	-	51,1
G	46381	Commercio all'ingrosso di prodotti della pesca freschi	17	15	3	-	1	-	-	-	-	-	-	16,9	42,6	23,1	-	19,8	-	-	-	-	102,3
G	46382	Commercio all'ingrosso di prodotti della pesca congelati, surgelati, conservati, secchi	10	6	-	3	-	-	-	-	-	-	-	10,1	18,1	-	36,3	-	-	-	-	-	64,5
G	46383	Commercio all'ingrosso di pasti e piatti pronti	-	2	-	-	-	-	-	-	-	-	-	-	5,8	-	-	-	-	-	-	-	5,8
G	46389	Commercio all'ingrosso di altri prodotti alimentari	18	18	5	2	1	-	-	-	-	-	-	18,1	49,2	34,0	21,1	22,6	-	-	-	-	144,9
G	46391	Commercio all'ingrosso non specializzato di prodotti surgelati	5	4	3	-	-	-	-	-	-	-	-	5,5	11,2	19,0	-	-	-	-	-	-	35,7
G	46392	Commercio all'ingrosso non specializzato di altri prodotti alimentari, bevande e tabacco	19	15	7	2	3	-	-	-	-	-	-	18,4	45,7	53,2	32,7	89,8	-	-	-	-	239,8
G	46411	Commercio all'ingrosso di tessuti	42	26	2	3	-	-	-	-	-	-	-	43,1	78,5	13,3	44,7	-	-	-	-	-	179,6
G	46412	Commercio all'ingrosso di articoli di merceria, filati e passamaneria	4	4	-	2	-	-	-	-	-	-	-	4,1	7,8	-	32,1	-	-	-	-	-	44,0
G	46419	Commercio all'ingrosso di altri articoli tessili	14	7	1	1	2	-	-	-	-	-	-	14,4	20,5	8,1	14,0	42,8	-	-	-	-	99,7
G	46421	Commercio all'ingrosso di abbigliamento e accessori	287	150	11	5	3	-	-	-	-	-	-	288,3	366,1	84,3	65,0	81,9	-	-	-	-	885,6
G	46422	Commercio all'ingrosso di articoli in pelliccia	8	2	1	-	-	-	-	-	-	-	-	8,0	4,7	5,5	-	-	-	-	-	-	18,2
G	46423	Commercio all'ingrosso di camicie, biancheria intima, maglieria e simili	32	27	-	1	-	-	-	-	-	-	-	32,3	71,8	-	15,6	-	-	-	-	-	119,6
G	46424	Commercio all'ingrosso di calzature e accessori	146	58	3	4	-	-	-	-	-	-	-	146,7	144,8	23,1	45,0	-	-	-	-	-	359,7
G	46431	Commercio all'ingrosso di elettrodomestici, di elettronica di consumo audio e video	33	23	4	2	2	-	-	-	-	-	-	32,9	66,1	29,8	24,2	43,4	-	-	-	-	196,3
G	46432	Commercio all'ingrosso di supporti registrati, audio, video (Cd, Dvd e altri supporti)	11	11	-	-	-	-	-	-	-	-	-	10,1	27,3	-	-	-	-	-	-	-	37,4
G	46433	Commercio all'ingrosso di articoli per fotografia, cinematografia e ottica	19	14	1	1	-	-	-	-	-	-	-	19,7	38,2	8,0	9,9	-	-	-	-	-	75,8
G	46441	Commercio all'ingrosso di vetreria e cristalleria	14	9	1	-	-	-	-	-	-	-	-	14,3	27,6	7,1	-	-	-	-	-	-	49,0
G	46442	Commercio all'ingrosso di ceramiche e porcellana	9	8	1	-	-	-	-	-	-	-	-	9,6	22,9	6,7	-	-	-	-	-	-	39,2
G	46443	Commercio all'ingrosso di saponi, detersivi e altri prodotti per la pulizia	39	16	4	3	1	-	-	-	-	-	-	39,0	55,0	29,0	48,7	20,8	-	-	-	-	192,6
G	46444	Commercio all'ingrosso di coltelleria, posateria e pentolame	2	2	-	-	-	-	-	-	-	-	-	2,0	3,9	-	-	-	-	-	-	-	5,9
G	46450	Commercio all'ingrosso di profumi e cosmetici	41	30	5	3	1	-	-	-	-	-	-	40,7	77,7	32,3	42,1	40,0	-	-	-	-	232,8
G	46461	Commercio all'ingrosso di medicinali	11	27	5	11	1	1	-	-	-	-	-	11,4	73,6	38,1	134,3	34,4	73,0	-	-	-	364,7
G	46462	Commercio all'ingrosso di prodotti botanici per uso farmaceutico	3	-	-	2	-	-	-	-	-	-	-	3,0	-	-	22,1	-	-	-	-	-	25,1
G	46463	Commercio all'ingrosso di articoli medicali ed ortopedici	75	74	12	7	-	-	-	-	-	-	-	75,3	186,6	81,1	100,2	-	-	-	-	-	443,1
G	46471	Commercio all'ingrosso di mobili di qualsiasi materiale	46	26	3	2	-	-	-	-	-	-	-	45,1	66,8	18,8	23,0	-	-	-	-	-	153,7
G	46473	Commercio all'ingrosso di articoli per l'illuminazione; materiale elettrico vario per uso domestico	26	19	7	-	-	-	1	-	-	-	-	26,5	55,5	52,5	-	-	-	-	-	-	191,4
G	46480	Commercio all'ingrosso di orologi e di gioielleria	104	49	6	-	-	-	-	-	-	-	-	106,2	115,8	38,4	-	-	-	-	-	-	260,3
G	46491	Commercio all'ingrosso di carta, cartone e articoli di cartoleria	64	40	1	1	1	-	-	-	-	-	-	63,5	111,9	8,8	10,5	22,4	-	-	-	-	217,0
G	46492	Commercio all'ingrosso di libri, riviste e giornali	20	20	2	3	-	-	-	-	-	-	-	20,9	58,1	14,0	30,7	-	-	-	-	-	123,6
G	46493	Commercio all'ingrosso di giochi e giocattoli	22	17	-	2	1	-	-	-	-	-	-	23,0	51,1	-	24,9	29,9	-	-	-	-	128,9
G	46494	Commercio all'ingrosso di articoli sportivi (Incluse le biciclette)	13	8	-	2	1	-	-	-	-	-	-	13,3	26,0	-	20,8	30,8	-	-	-	-	91,0

Tavola 5.2.1 - Unità locali delle imprese e relativi addetti (media annua) per categoria di attività economica (Ateco 2007), per classe di addetti. Napoli-Anno 2009 (valori assoluti)

Sezione	Categoria	UNITA' LOCAU										ADDETTI					Totale										
		1	2-5	6-9	10-19	20-49	50-99	100-249	250	1 addetto	2-5 addetti	6-9 addetti	10-19 addetti	20-49 addetti	50-99 addetti	100-249 addetti		250 addetti e più									
		addetto	addetti	addetti	addetti	addetti	addetti	addetti	addetti e più																		
G	46495	41	23	3	-	-	-	-	-	-	-	-	-	-	-	-	-	42,0	58,6	25,0	-	-	-	-	-	-	125,6
G	46499	145	74	11	4	-	-	-	-	-	-	-	-	-	-	-	-	146,1	200,4	76,1	52,7	-	-	-	-	-	475,3
G	46510	122	84	17	10	3	1	-	-	-	-	-	-	-	-	-	-	125,5	221,4	123,6	118,6	86,6	77,9	-	-	-	753,5
G	46520	33	28	2	1	-	-	-	-	-	-	-	-	-	-	-	-	34,1	71,9	12,0	12,2	-	-	-	-	-	130,2
G	46610	3	2	-	-	-	-	-	-	-	-	-	-	-	-	-	-	3,0	4,0	-	-	-	-	-	-	-	7,0
G	46620	24	23	6	1	-	-	-	-	-	-	-	-	-	-	-	-	24,5	60,7	41,3	10,0	-	-	-	-	-	136,5
G	46630	11	7	2	1	-	-	-	-	-	-	-	-	-	-	-	-	11,0	16,8	11,3	15,3	-	-	-	-	-	54,4
G	46640	2	9	-	-	-	-	-	-	-	-	-	-	-	-	-	-	2,0	27,0	-	-	-	-	-	-	-	29,0
G	46650	15	3	1	-	-	-	-	-	-	-	-	-	-	-	-	-	14,2	11,0	7,9	-	-	-	-	-	-	33,1
G	46660	43	32	4	3	-	1	-	-	-	-	-	-	-	-	-	-	42,8	91,7	28,9	41,6	-	-	-	-	-	302,0
G	46691	6	4	1	-	-	-	-	-	-	-	-	-	-	-	-	-	6,0	13,7	5,6	-	-	-	-	-	-	25,2
G	46692	4	3	-	1	-	-	-	-	-	-	-	-	-	-	-	-	3,6	9,7	-	16,9	-	-	-	-	-	30,3
G	46693	-	1	-	-	-	-	-	-	-	-	-	-	-	-	-	-	-	2,5	-	-	-	-	-	-	-	2,5
G	46699	45	43	9	10	1	-	-	-	-	-	-	-	-	-	-	-	45,8	121,0	62,3	126,5	36,8	-	-	-	-	392,5
G	46710	28	22	8	9	1	1	-	-	-	-	-	-	-	-	-	-	29,1	65,1	56,9	124,7	34,1	67,9	-	-	-	377,8
G	46721	22	16	3	-	-	-	-	-	-	-	-	-	-	-	-	-	22,7	49,1	21,4	-	-	-	-	-	-	93,2
G	46722	9	9	4	-	-	-	-	-	-	-	-	-	-	-	-	-	9,5	28,9	25,8	-	-	-	-	-	-	64,2
G	46731	23	17	2	1	1	-	-	-	-	-	-	-	-	-	-	-	23,1	46,5	13,3	12,0	23,9	-	-	-	-	118,8
G	46732	59	60	14	11	2	-	-	-	-	-	-	-	-	-	-	-	59,8	175,8	104,0	139,4	71,8	-	-	-	-	550,8
G	46733	1	-	-	-	-	-	-	-	-	-	-	-	-	-	-	-	1,0	-	-	-	-	-	-	-	-	1,0
G	46734	8	12	-	1	-	-	-	-	-	-	-	-	-	-	-	-	8,2	27,6	-	10,0	-	-	-	-	-	45,8
G	46741	53	37	9	8	1	1	-	-	-	-	-	-	-	-	-	-	52,9	101,7	65,8	115,5	31,0	75,6	-	-	-	442,5
G	46742	10	13	2	1	-	1	-	-	-	-	-	-	-	-	-	-	10,3	40,2	13,8	13,0	-	50,9	-	-	-	128,2
G	46750	14	5	2	1	-	-	-	-	-	-	-	-	-	-	-	-	14,3	13,3	12,2	12,0	-	-	-	-	-	51,7
G	46761	2	1	-	-	-	-	-	-	-	-	-	-	-	-	-	-	2,0	2,5	-	-	-	-	-	-	-	4,5
G	46762	4	7	1	-	-	-	-	-	-	-	-	-	-	-	-	-	4,0	21,2	7,7	-	-	-	-	-	-	33,0
G	46763	13	2	-	-	-	-	-	-	-	-	-	-	-	-	-	-	13,3	4,5	-	-	-	-	-	-	-	17,8
G	46769	5	4	-	1	-	-	-	-	-	-	-	-	-	-	-	-	5,2	9,8	-	15,0	-	-	-	-	-	30,0
G	46771	10	9	1	-	-	-	-	-	-	-	-	-	-	-	-	-	10,0	30,2	9,2	-	-	-	-	-	-	49,4
G	46772	5	1	-	-	-	-	-	-	-	-	-	-	-	-	-	-	4,5	2,0	-	-	-	-	-	-	-	6,5
G	46900	141	81	16	10	-	-	-	-	-	-	-	-	-	-	-	-	141,0	225,2	113,0	120,5	-	-	-	-	-	599,6
G	47111	-	2	-	-	2	-	-	2	-	-	-	-	-	-	-	-	-	3,8	-	-	-	66,9	-	-	-	70,6
G	47112	22	37	26	54	20	5	-	-	-	-	-	-	-	-	-	-	24,2	117,5	185,6	734,0	532,6	343,3	-	-	-	1.937,1
G	47113	3	9	6	2	2	-	-	-	-	-	-	-	-	-	-	-	3,0	33,6	41,8	24,5	56,9	-	-	-	-	159,8
G	47114	505	276	40	23	3	-	-	-	-	-	-	-	-	-	-	-	504,4	739,1	281,7	299,1	61,3	-	-	-	-	1.885,5
G	47115	91	35	3	1	-	-	-	-	-	-	-	-	-	-	-	-	91,3	87,1	22,6	18,9	-	-	-	-	-	219,9

**Tavola 5.2.1 - Unità locali delle imprese e relativi addetti (media annua) per categoria di attività economica (Ateco 2007), per classe di addetti. Napoli-Anno 2009 (valori assoluti)**

Sezione	Categoria	UNITA' LOCAU												ADDETTI														
		1 addetto	2-5 addetti	6-9 addetti	10-19 addetti	20-49 addetti	50-99 addetti	100-249 addetti	250 addetti e più	Totale	1 addetto	2-5 addetti	6-9 addetti	10-19 addetti	20-49 addetti	50-99 addetti	100-249 addetti	250 addetti e più	Totale									
G	47191	Grandi magazzini	2	4	-	5	1	1	-	-	-	1	-	-	-	-	-	-	2,2	11,6	-	75,1	26,6	70,0	-	-	-	185,4
G	47192	Commercio al dettaglio in esercizi non specializzati di computer, periferiche, attrezzature per le telecomunicazioni, elettronica di consumo audio e video, elettrodomestici	31	18	1	3	3	-	-	-	-	-	-	-	-	-	-	-	31,5	45,8	8,4	45,6	109,8	-	-	-	-	241,1
G	47199	Empori ed altri negozi non specializzati di vari prodotti non alimentari	64	13	1	-	-	-	-	-	-	-	-	-	-	-	-	-	64,2	33,0	5,9	-	-	-	-	-	-	103,1
G	47210	Commercio al dettaglio di frutta e verdura	425	67	1	-	-	-	-	-	-	-	-	-	-	-	-	-	422,4	155,2	7,0	-	-	-	-	-	-	584,6
G	47220	Commercio al dettaglio di carni e di prodotti a base di carne	530	180	7	1	-	-	-	-	-	-	-	-	-	-	-	-	528,1	439,9	44,7	9,8	-	-	-	-	-	1.022,4
G	47230	Commercio al dettaglio di pesci, crostacei e molluschi	129	49	-	-	-	-	-	-	-	-	-	-	-	-	-	-	128,7	121,5	-	-	-	-	-	-	-	250,2
G	47241	Commercio al dettaglio di pane	60	27	3	1	-	-	-	-	-	-	-	-	-	-	-	-	59,7	69,5	20,1	10,3	-	-	-	-	-	199,6
G	47242	Commercio al dettaglio di torte, dolciumi, confetteria	57	30	5	3	-	-	-	-	-	-	-	-	-	-	-	-	58,4	79,1	37,1	39,6	-	-	-	-	-	214,2
G	47250	Commercio al dettaglio di bevande	134	36	1	-	-	-	-	-	-	-	-	-	-	-	-	-	132,7	84,3	8,0	-	-	-	-	-	-	225,0
G	47260	Commercio al dettaglio di generi di monopolio (tabaccherie)	194	309	12	-	-	-	-	-	-	-	-	-	-	-	-	-	194,1	821,6	80,4	-	-	-	-	-	-	1.096,1
G	47291	Commercio al dettaglio di latte e di prodotti lattiero-caseari	59	36	5	2	1	-	-	-	-	-	-	-	-	-	-	-	57,9	95,2	35,8	22,6	24,8	-	-	-	-	236,3
G	47292	Commercio al dettaglio di caffè torrefatto	7	4	-	-	-	-	-	-	-	-	-	-	-	-	-	-	7,0	11,8	-	-	-	-	-	-	-	18,8
G	47293	Commercio al dettaglio di prodotti microbiotici e dietetici	1	-	-	-	-	-	-	-	-	-	-	-	-	-	-	-	1,0	-	-	-	-	-	-	-	-	1,0
G	47299	Commercio al dettaglio di altri prodotti alimentari in esercizi specializzati nca	269	122	5	1	-	-	-	-	-	-	-	-	-	-	-	-	268,9	302,2	35,2	10,2	-	-	-	-	-	616,4
G	47300	Commercio al dettaglio di carburante per autotrazione	108	152	11	6	1	-	-	-	-	-	-	-	-	-	-	-	114,3	405,8	77,8	82,1	28,8	-	-	-	-	708,7
G	47410	Commercio al dettaglio di computer, unità periferiche, software e attrezzature per ufficio in esercizi specializzati	66	18	2	-	-	-	1	-	-	-	-	-	-	-	-	-	64,7	43,0	13,8	-	-	-	85,6	-	-	207,0
G	47420	Commercio al dettaglio di apparecchiature per le telecomunicazioni e la telefonia in esercizi specializzati	91	63	3	2	-	-	-	-	-	-	-	-	-	-	-	-	92,9	161,0	19,8	20,8	-	-	-	-	-	294,5
G	47430	Commercio al dettaglio di apparecchi audio e video in esercizi specializzati	22	11	3	2	-	-	-	-	-	-	-	-	-	-	-	-	21,6	33,4	21,1	27,6	-	-	-	-	-	103,7
G	47511	Commercio al dettaglio di tessuti per l'abbigliamento, l'arredamento e di biancheria per la casa	88	53	9	2	-	-	-	-	-	-	-	-	-	-	-	-	88,9	143,0	62,2	30,4	-	-	-	-	-	324,6
G	47512	Commercio al dettaglio di filati per maglieria e merceria	109	13	-	-	-	-	-	-	-	-	-	-	-	-	-	-	108,9	30,3	-	-	-	-	-	-	-	139,2
G	47521	Commercio al dettaglio di ferramenta, vernici, vetro piano e materiale elettrico e termoidraulico	209	74	3	1	2	-	-	-	-	-	-	-	-	-	-	-	209,3	186,6	19,9	12,0	44,3	-	-	-	-	472,1
G	47522	Commercio al dettaglio di articoli igienico-sanitari	16	5	-	-	-	-	-	-	-	-	-	-	-	-	-	-	14,8	11,3	-	-	-	-	-	-	-	26,1
G	47523	Commercio al dettaglio di materiali da costruzione, ceramiche e piastrelle	44	28	4	2	-	-	-	-	-	-	-	-	-	-	-	-	43,3	74,4	31,6	23,8	-	-	-	-	-	173,1
G	47524	Commercio al dettaglio di macchine, attrezzature e prodotti per l'agricoltura; macchine e attrezzature per il giardino	3	-	1	-	-	-	-	-	-	-	-	-	-	-	-	-	3,0	-	6,7	-	-	-	-	-	-	9,7
G	47531	Commercio al dettaglio di tappeti, tende e tendine	15	3	-	-	-	-	-	-	-	-	-	-	-	-	-	-	15,0	8,1	-	-	-	-	-	-	-	23,0
G	47532	Commercio al dettaglio di carta da parati e rivestimenti per pavimenti (moquette e linoleum)	8	5	-	-	-	-	-	-	-	-	-	-	-	-	-	-	8,4	13,6	-	-	-	-	-	-	-	22,0
G	47540	Commercio al dettaglio di elettrodomestici in esercizi specializzati	48	20	4	5	1	-	-	-	-	-	-	-	-	-	-	-	48,3	54,5	30,9	59,5	41,1	-	-	-	-	234,4
G	47591	Commercio al dettaglio di mobili per la casa	197	110	15	5	-	-	-	-	-	-	-	-	-	-	-	-	198,3	296,5	104,5	56,4	-	-	-	-	-	655,7
G	47592	Commercio al dettaglio di utensili per la casa, di cristallerie e vasellame	177	55	8	1	-	-	-	-	-	-	-	-	-	-	-	-	175,6	139,4	52,4	9,7	-	-	-	-	-	376,9
G	47593	Commercio al dettaglio di articoli per l'illuminazione	26	21	2	-	-	1	-	-	-	-	-	-	-	-	-	-	24,5	46,5	14,6	-	37,0	-	-	-	-	122,5
G	47594	Commercio al dettaglio di macchine per cucire e per maglieria per uso domestico	6	5	-	-	-	-	-	-	-	-	-	-	-	-	-	-	5,6	12,4	-	-	-	-	-	-	-	18,0
G	47595	Commercio al dettaglio di sistemi di sicurezza	3	1	-	-	-	-	-	-	-	-	-	-	-	-	-	-	3,3	4,8	-	-	-	-	-	-	-	8,0
G	47596	Commercio al dettaglio di strumenti musicali e spartiti	14	10	-	1	-	-	-	-	-	-	-	-	-	-	-	-	13,7	23,5	-	12,8	-	-	-	-	-	50,0
G	47599	Commercio al dettaglio di altri articoli diversi per uso domestico nca	100	20	-	-	-	-	-	-	-	-	-	-	-	-	-	-	95,6	47,4	-	-	-	-	-	-	-	143,1
G	47610	Commercio al dettaglio di libri nuovi in esercizi specializzati	43	31	2	3	-	-	1	-	-	-	-	-	-	-	-	-	42,3	80,7	15,3	37,9	-	-	53,1	-	-	229,3
G	47621	Commercio al dettaglio di giornali, riviste e periodici	100	18	1	-	-	-	-	-	-	-	-	-	-	-	-	-	99,8	39,0	5,9	-	-	-	-	-	-	144,7
G	47622	Commercio al dettaglio di articoli di cartoleria e forniture per ufficio	252	78	1	-	-	1	-	-	-	-	-	-	-	-	-	-	250,4	199,8	8,9	-	25,3	-	-	-	-	484,4
G	47630	Commercio al dettaglio di registrazioni musicali e video in esercizi specializzati	27	4	-	-	1	-	-	-	-	-	-	-	-	-	-	-	26,7	9,5	-	9,8	-	-	-	-	-	45,9
G	47641	Commercio al dettaglio di articoli sportivi, biciclette e articoli per il tempo libero	70	37	4	3	1	-	-	-	-	-	-	-	-	-	-	-	71,1	95,7	26,7	38,7	23,2	-	-	-	-	255,4
G	47642	Commercio al dettaglio di natanti e accessori	16	9	1	2	-	-	-	-	-	-	-	-	-	-	-	-	15,9	26,5	7,2	20,7	-	-	-	-	-	70,2

Tavola 5.2.1 - Unità locali delle imprese e relativi addetti (media annua) per categoria di attività economica (Ateco 2007), per classe di addetti. Napoli-Anno 2009 (valori assoluti)

Sezione	Categoria	UNITA' LOCAU													ADDETTI					Totale addetti e più								
		1 addetto	2-5 addetti	6-9 addetti	10-19 addetti	20-49 addetti	50-99 addetti	100-249 addetti	250 addetti e più	Totale addetti e più	1 addetto	2-5 addetti	6-9 addetti	10-19 addetti	20-49 addetti	50-99 addetti	100-249 addetti	250 addetti e più	Totale									
G	47650	72	42	6	3	1	-	-	-	-	-	-	-	-	-	-	-	-	72,3	101,4	40,9	33,5	23,3	-	-	-	271,4	
G	47711	956	612	89	40	9	2	-	-	-	-	-	-	-	-	-	-	-	964,2	1.648,7	607,3	480,4	247,7	131,9	-	-	-	4.080,3
G	47712	174	63	7	6	-	-	-	-	-	-	-	-	-	-	-	-	-	173,4	170,2	48,1	72,5	-	-	-	-	-	464,1
G	47713	307	118	12	4	1	-	-	-	-	-	-	-	-	-	-	-	-	311,2	316,4	80,5	63,4	25,8	-	-	-	-	797,4
G	47714	11	4	-	-	-	-	-	-	-	-	-	-	-	-	-	-	-	11,0	11,8	-	-	-	-	-	-	-	22,8
G	47715	11	3	-	-	-	-	-	-	-	-	-	-	-	-	-	-	-	11,1	6,1	-	-	-	-	-	-	-	17,2
G	47721	255	160	22	9	2	-	-	-	-	-	-	-	-	-	-	-	-	255,9	419,8	158,0	120,2	44,2	-	-	-	-	998,1
G	47722	84	62	9	3	-	-	-	-	-	-	-	-	-	-	-	-	-	85,7	177,2	63,9	35,4	-	-	-	-	-	362,1
G	47731	30	178	80	27	2	-	-	-	-	-	-	-	-	-	-	-	-	30,1	609,1	555,4	338,2	44,3	-	-	-	-	1.577,1
G	47732	6	2	-	-	1	-	-	-	-	-	-	-	-	-	-	-	-	6,0	6,8	-	10,1	-	-	-	-	-	22,8
G	47740	37	26	2	4	-	-	-	-	-	-	-	-	-	-	-	-	-	36,5	69,6	12,9	53,4	-	-	-	-	-	172,4
G	47751	205	79	18	5	1	-	-	-	-	-	-	-	-	-	-	-	-	206,6	224,0	121,8	60,6	22,8	-	-	-	-	635,8
G	47752	31	9	-	-	-	-	-	-	-	-	-	-	-	-	-	-	-	31,3	24,3	-	-	-	-	-	-	-	55,6
G	47761	168	28	1	-	-	-	-	-	-	-	-	-	-	-	-	-	-	167,7	60,7	8,4	-	-	-	-	-	-	236,8
G	47762	84	8	-	-	-	-	-	-	-	-	-	-	-	-	-	-	-	83,8	17,4	-	-	-	-	-	-	-	101,2
G	47770	310	145	8	4	1	-	-	-	-	-	-	-	-	-	-	-	-	310,7	389,0	56,8	54,9	-	50,0	-	-	-	861,5
G	47781	7	5	-	-	-	-	-	-	-	-	-	-	-	-	-	-	-	7,3	12,3	-	-	-	-	-	-	-	19,6
G	47782	181	83	9	3	-	-	-	-	-	-	-	-	-	-	-	-	-	181,3	195,6	62,5	36,0	-	-	-	-	-	475,4
G	47783	236	90	3	-	-	-	-	-	-	-	-	-	-	-	-	-	-	235,3	218,3	23,2	-	-	-	-	-	-	476,8
G	47784	27	10	1	1	1	-	-	-	-	-	-	-	-	-	-	-	-	26,8	26,7	5,9	10,3	-	79,4	-	-	-	149,1
G	47785	2	1	1	-	-	-	-	-	-	-	-	-	-	-	-	-	-	2,0	4,0	6,3	-	-	-	-	-	-	12,3
G	47786	253	34	4	-	-	-	-	-	-	-	-	-	-	-	-	-	-	248,5	90,3	29,9	-	-	-	-	-	-	368,8
G	47789	234	66	-	-	1	-	-	-	-	-	-	-	-	-	-	-	-	234,0	169,2	-	-	46,3	-	-	-	-	449,4
G	47791	7	2	-	-	-	-	-	-	-	-	-	-	-	-	-	-	-	7,0	4,0	-	-	-	-	-	-	-	11,0
G	47792	58	14	-	-	-	-	-	-	-	-	-	-	-	-	-	-	-	56,7	30,5	-	-	-	-	-	-	-	87,2
G	47793	10	-	-	-	-	-	-	-	-	-	-	-	-	-	-	-	-	9,8	-	-	-	-	-	-	-	-	9,8
G	47794	2	1	-	-	-	-	-	-	-	-	-	-	-	-	-	-	-	2,0	2,1	-	-	-	-	-	-	-	4,1
G	47810	125	13	1	-	-	-	-	-	-	-	-	-	-	-	-	-	-	125,3	28,3	6,3	-	-	-	-	-	-	159,8
G	47820	316	13	-	-	-	-	-	-	-	-	-	-	-	-	-	-	-	314,9	30,3	-	-	-	-	-	-	-	345,2
G	47890	361	8	-	-	-	-	-	-	-	-	-	-	-	-	-	-	-	357,1	15,0	-	-	-	-	-	-	-	372,1
G	47911	50	7	-	1	-	-	-	-	-	-	-	-	-	-	-	-	-	49,6	14,0	-	12,3	-	-	-	-	-	75,9
G	47912	3	3	-	-	1	-	-	-	-	-	-	-	-	-	-	-	-	3,1	6,9	-	10,3	-	-	-	-	-	20,3
G	47913	9	5	-	-	-	-	-	-	-	-	-	-	-	-	-	-	-	9,0	13,8	-	-	-	-	-	-	-	22,8
G	47991	57	11	1	-	-	-	-	-	-	-	-	-	-	-	-	-	-	57,1	29,4	5,7	-	-	-	-	-	-	92,2
G	47992	34	8	1	-	1	1	1	1	1	1	1	1	1	1	1	1	1	35,4	18,6	5,8	-	26,0	95,2	105,0	-	-	285,9
H	49100	-	-	-	-	1	1	2	4	1	9	-	-	-	-	-	-	-	-	-	-	-	-	-	-	-	-	1.800,0
H	49200	-	1	1	-	-	-	-	-	-	2	-	-	-	-	-	-	-	-	-	-	-	-	-	-	-	-	10,2
H	49310	10	17	9	9	8	9	7	8	7	7	8	7	8	7	7	7	7	10,4	62,9	72,3	132,7	302,7	584,2	1.045,7	3.916,1	6.127,1	6.127,1
H	49321	9	3	1	-	1	1	5	4	24	-	-	-	-	-	-	-	-	9,0	10,5	7,0	-	19,9	69,3	752,8	2.092,4	2.960,8	
H	49322	9	12	5	3	-	-	-	-	29	-	-	-	-	-	-	-	-	8,9	32,9	34,0	38,8	-	-	-	-	-	114,6
H	49390	23	19	6	3	2	-	-	-	53	-	-	-	-	-	-	-	-	23,7	55,5	41,9	31,3	50,1	-	-	-	-	202,5
H	49410	323	257	84	53	30	3	-	-	750	-	-	-	-	-	-	-	-	329,1	763,8	605,4	715,7	931,7	184,2	-	-	-	3.529,8





Tavola 5.2.1 - Unità locali delle imprese e relativi addetti (media annua) per categoria di attività economica (Ateco 2007), per classe di addetti. Napoli-Anno 2009 (valori assoluti)

Sezione	Categoria	UNITA' LOCAU											ADDETTI					Totale				
		1 addetto	2-5 addetti	6-9 addetti	10-19 addetti	20-49 addetti	50-99 addetti	100-249 addetti	250 addetti e più	1 addetto	2-5 addetti	6-9 addetti	10-19 addetti	20-49 addetti	50-99 addetti	100-249 addetti	250 addetti e più					
																			Totale	1 addetto	2-5 addetti	6-9 addetti
J	59110 Attività di produzione cinematografica, di video e di programmi televisivi	54	12	5	6	1	1	1	1	1	1	79	53,7	33,7	34,4	76,6	24,1	50,6	-	-	-	273,0
J	59120 Attività di post-produzione cinematografica, di video e di programmi televisivi	1	-	1	-	-	-	-	-	-	-	2	1,0	-	8,3	-	-	-	-	-	-	9,3
J	59130 Attività di distribuzione cinematografica, di video e di programmi televisivi	7	1	-	-	-	-	-	-	-	-	8	6,7	2,0	-	-	-	-	-	-	-	8,7
J	59140 Attività di proiezione cinematografica	8	8	2	-	-	-	-	-	-	-	18	8,1	27,6	15,2	-	-	-	-	-	-	50,9
J	59201 Edizione di registrazioni sonore	17	6	1	-	-	-	-	-	-	-	24	17,0	15,3	8,2	-	-	-	-	-	-	40,5
J	59203 Studi di registrazione sonora	1	-	-	-	-	-	-	-	-	-	1	1,0	-	-	-	-	-	-	-	-	1,0
J	60100 Trasmissioni radiofoniche	6	5	3	2	-	-	-	-	-	-	16	6,1	15,0	21,7	23,6	-	-	-	-	-	66,3
J	60200 Programmazione e trasmissioni televisive	6	9	3	3	1	-	-	-	-	1	23	5,8	34,5	21,7	49,1	21,0	-	-	-	-	638,0
J	61100 Telecomunicazioni fisse	4	6	4	4	8	1	3	1	3	1	31	3,9	18,0	28,6	50,4	244,3	68,7	480,6	2,448,9	-	3.343,4
J	61200 Telecomunicazioni mobili	-	-	1	-	3	1	-	-	-	-	5	-	-	7,0	-	109,1	79,0	-	-	-	195,0
J	61300 Telecomunicazioni satellitari	-	3	1	-	4	-	-	-	-	-	4	-	-	6,8	8,0	-	-	-	-	-	14,7
J	61901 Erogazione di servizi di accesso ad internet (ISP)	1	1	-	-	-	-	-	-	-	-	2	1,0	1,8	-	-	-	-	-	-	-	2,8
J	61902 Posto telefonico pubblico ed Internet Point	27	6	-	-	-	-	-	-	-	-	33	27,9	14,8	-	-	-	-	-	-	-	42,7
J	61909 Altre attività connesse alle telecomunicazioni	47	18	2	3	2	-	-	-	-	-	72	45,4	47,3	14,1	46,1	42,4	-	-	-	-	195,3
J	62010 Produzione di software non connesso all'edizione	126	73	15	15	16	5	3	1	254	1	254	125,5	212,3	110,5	205,2	463,3	358,2	326,1	675,5	-	2.476,6
J	62020 Consulenza nel settore delle tecnologie dell'informatica	182	47	4	9	2	1	-	-	245	-	245	180,1	131,8	27,5	123,8	60,6	88,4	-	-	-	612,1
J	62030 Gestione di strutture e apparecchiature informatiche hardware - housing (esclusa la riparazione)	22	14	6	3	-	-	-	-	45	-	45	21,8	36,9	46,1	41,1	-	-	-	-	-	146,0
J	62090 Altre attività dei servizi connessi alle tecnologie dell'informatica	162	55	5	7	4	-	1	1	235	-	235	161,4	156,7	36,4	98,2	100,5	-	117,1	309,7	-	980,0
J	63111 Elaborazione dati	239	222	37	22	6	1	1	-	528	-	528	244,0	627,8	269,4	265,2	156,4	49,5	184,1	-	-	1.796,4
J	63112 Gestione database (attività delle banche dati)	10	6	2	2	1	-	-	-	21	-	21	9,4	16,6	13,7	23,2	28,2	-	-	-	-	91,1
J	63113 Hosting e fornitura di servizi applicativi (ASP)	9	7	-	1	-	-	-	-	17	-	17	9,0	19,2	-	10,9	-	-	-	-	-	39,1
J	63120 Portali web	13	5	-	1	-	-	-	-	19	-	19	12,7	12,6	-	13,8	-	-	-	-	-	39,1
J	63910 Attività delle agenzie di stampa	11	1	-	-	1	-	-	-	13	-	13	10,9	3,0	-	23,5	-	-	-	-	-	37,4
J	63990 Altre attività dei servizi di informazione nca	47	7	3	1	1	-	-	-	59	-	59	46,8	18,5	25,9	13,0	21,1	-	-	-	-	125,3
K	64110 Attività della Banca Centrale	-	-	-	-	-	-	-	1	-	-	-	-	-	-	-	-	121,0	-	-	-	121,0
K	64191 Intermediazione monetaria di istituti monetari diverse dalle Banche centrali	5	110	121	77	29	4	3	3	352	-	352	5,0	432,7	884,0	983,8	844,0	283,8	535,3	1.218,1	-	5.186,7
K	64200 Attività delle società di partecipazione (holding)	39	7	-	2	-	-	-	-	48	-	48	39,3	17,0	-	28,2	-	-	-	-	-	84,4
K	64910 Leasing finanziario	1	6	1	2	1	-	1	-	11	-	11	1,0	21,7	7,1	29,7	-	53,6	-	-	-	113,1
K	64920 Altre attività creditizie	4	35	12	10	5	-	-	-	66	-	66	3,9	112,6	83,6	119,2	117,2	-	-	-	-	436,5
K	64991 Attività di intermediazione mobiliare	5	2	-	1	-	-	-	-	8	-	8	5,0	7,2	-	10,6	-	-	-	-	-	22,8
K	64992 Attività di factoring	2	6	-	2	-	-	-	-	10	-	10	1,1	22,3	-	23,3	-	-	-	-	-	46,7
K	64993 Attività di merchant bank	-	1	-	-	-	-	-	-	1	-	1	-	1,7	-	-	-	-	-	-	-	1,7
K	64994 Attività delle società veicolo	-	2	-	-	-	-	-	-	2	-	2	-	5,8	-	-	-	-	-	-	-	5,8
K	64996 Altre intermediazioni finanziarie nca	25	24	3	2	4	1	-	-	59	-	59	25,2	67,3	20,6	25,5	158,4	58,7	-	-	-	355,8
K	65110 Assicurazioni sulla vita	-	1	-	-	-	-	-	-	1	-	1	-	5,0	-	-	-	-	-	-	-	5,0
K	65120 Assicurazioni diverse da quelle sulla vita	3	4	3	8	5	1	1	-	25	-	25	3,1	15,9	22,2	105,9	159,4	91,2	100,5	-	-	498,0
K	66120 Attività di negoziazione di contratti relativi a titoli e merci	6	2	1	-	-	-	-	-	9	-	9	6,0	5,0	7,1	-	-	-	-	-	-	18,0
K	66192 Attività di promotori e mediatori finanziari	717	155	8	4	2	1	-	-	887	-	887	717,5	389,4	58,9	49,8	54,3	50,2	-	-	-	1.320,0
K	66195 Servizi di trasferimento di denaro (money transfer)	6	2	-	-	-	-	-	-	8	-	8	5,9	4,3	-	-	-	-	-	-	-	10,2
K	66210 Attività dei periti e liquidatori indipendenti delle assicurazioni	239	42	2	2	1	-	-	-	286	-	286	240,1	107,5	12,8	31,1	29,6	-	-	-	-	421,1
K	66220 Attività degli agenti e broker delle assicurazioni	377	190	44	20	2	-	-	-	633	-	633	377,7	554,2	299,8	223,5	49,3	-	-	-	-	1.504,6
K	66290 Altre attività ausiliarie delle assicurazioni e dei fondi pensione	2	2	-	-	-	-	-	-	4	-	4	2,0	7,2	-	-	-	-	-	-	-	9,2
K	66300 Gestione di fondi comuni di investimento e dei fondi pensione	-	2	-	-	-	-	-	-	2	-	2	-	8,0	-	-	-	-	-	-	-	8,0
L	68100 Compravendita di beni immobili effettuata su beni propri	331	68	4	2	-	-	-	-	405	-	405	332,2	167,7	27,8	23,2	-	-	-	-	-	550,9
L	68200 Affitto e gestione di immobili di proprietà o in leasing	1.123	336	28	3	-	-	-	-	1.490	-	1.490	1.124,6	832,3	185,9	37,7	-	-	-	-	-	2.180,4
L	68310 Attività di mediazione immobiliare	167	114	2	2	-	-	-	-	285	-	285	168,5	286,4	14,8	22,8	-	-	-	-	-	492,5
L	68320 Amministrazione di condomini e gestione di beni immobili per conto terzi	185	36	2	-	-	-	1	-	224	-	224	185,1	84,1	18,0	-	-	-	161,7	-	-	448,9

Tavola 5.2.1 - Unità locali delle imprese e relativi addetti (media annua) per categoria di attività economica (Ateco 2007), per classe di addetti. Napoli-Anno 2009 (valori assoluti)

Sezione	Categoria	UNITA' LOCAU													ADDETTI					Totale							
		1 addetto	2-5 addetti	6-9 addetti	10-19 addetti	20-49 addetti	50-99 addetti	100-249 addetti	250 addetti e più	1 addetto	2-5 addetti	6-9 addetti	10-19 addetti	20-49 addetti	50-99 addetti	100-249 addetti	250 addetti e più										
M	69101 Attività degli studi legali	4.864	841	39	3	-	-	-	-	-	-	-	-	-	-	-	-	4.867,9	2.172,1	263,6	39,3	-	-	-	-	-	7.342,9
M	69102 Attività degli studi notarili	19	104	22	8	1	-	-	-	-	-	-	-	-	-	-	-	20,3	359,7	163,0	88,2	24,5	-	-	-	-	655,8
M	69201 Attività degli studi commerciali, tributari e revisione contabile	2.294	474	22	5	4	1	-	-	-	-	-	-	-	-	-	-	2.293,8	1.233,8	155,1	63,2	94,7	-	-	-	223,3	4.064,0
M	69202 Attività delle società di revisione e certificazione di bilanci	-	2	-	3	2	1	-	-	-	-	-	-	-	-	-	-	-	7,1	-	-	41,3	53,8	82,8	-	-	184,9
M	69203 Attività dei consulenti del lavoro	278	89	-	1	-	-	-	-	-	-	-	-	-	-	-	-	277,4	236,3	-	16,2	-	-	-	-	-	530,0
M	70100 Attività delle holding impegnate nelle attività gestionali (holding operative)	13	19	5	2	1	1	-	-	-	-	-	-	-	-	-	-	12,8	57,2	31,9	26,8	42,0	76,9	-	-	247,7	
M	70210 Pubbliche relazioni e comunicazione	65	3	-	1	-	-	-	-	-	-	-	-	-	-	-	-	64,7	8,1	-	10,1	-	-	-	-	-	82,9
M	70220 Consulenza imprenditoriale e altra consulenza amministrativo-gestionale e pianificazione aziendale	632	150	12	12	4	2	-	-	-	-	-	-	-	-	-	-	627,0	417,9	82,6	161,0	141,5	177,8	-	-	1.607,8	
M	71110 Attività degli studi di architettura	934	58	1	-	-	-	-	-	-	-	-	-	-	-	-	-	931,3	133,3	6,0	-	-	-	-	-	-	1.070,5
M	71121 Attività degli studi di ingegneria	904	71	4	4	1	-	-	-	-	-	-	-	-	-	-	-	900,6	177,0	31,4	47,9	30,7	-	-	-	1.187,5	
M	71122 Servizi di progettazione di ingegneria integrata	150	65	16	12	3	3	-	-	-	-	-	-	-	-	-	-	149,1	187,0	116,9	152,7	62,5	230,4	-	-	898,5	
M	71123 Attività tecniche svolte da geometri	217	15	-	-	-	-	-	-	-	-	-	-	-	-	-	-	216,7	36,7	-	-	-	-	-	-	-	253,4
M	71124 Attività di cartografia e aerofotogrammetria	12	3	-	1	-	1	-	-	-	-	-	-	-	-	-	-	11,6	7,9	-	13,8	-	63,0	-	-	-	96,3
M	71125 Attività di studio geologico e di prospezione geognostica e mineraria	36	4	1	-	1	-	-	-	-	-	-	-	-	-	-	-	36,0	9,9	5,8	-	26,1	-	-	-	-	77,8
M	71201 Collaudi ed analisi tecniche di prodotti	43	9	1	3	1	-	-	-	-	-	-	-	-	-	-	-	43,2	21,3	6,3	34,7	26,5	-	-	-	-	132,1
M	71202 Controllo di qualità e certificazione di prodotti, processi e sistemi	57	24	6	3	2	-	-	-	-	-	-	-	-	-	-	-	57,6	63,8	41,5	34,6	49,8	-	-	-	-	247,3
M	72110 Ricerca e sviluppo sperimentale nel campo delle biotecnologie	28	2	3	1	1	-	-	-	-	-	-	-	-	-	-	-	28,5	6,0	23,2	18,0	35,0	-	-	-	-	110,7
M	72190 Altre attività di ricerca e sviluppo sperimentale nel campo delle scienze naturali e dell'ingegneria	75	22	5	4	-	-	-	-	-	-	-	-	-	-	-	-	75,0	60,2	34,2	48,6	-	-	-	-	-	218,0
M	72200 Ricerca e sviluppo sperimentale nel campo delle scienze sociali e umanistiche	27	6	-	-	-	-	-	-	-	-	-	-	-	-	-	-	27,0	15,8	-	-	-	-	-	-	-	42,8
M	73110 Agenzie pubblicitarie	163	64	9	3	1	-	-	-	-	-	-	-	-	-	-	-	164,6	185,8	62,3	37,9	20,1	-	-	-	-	470,8
M	73120 Attività delle concessionarie e degli altri intermediari di servizi pubblicitari	26	35	4	1	-	-	-	-	-	-	-	-	-	-	-	-	27,9	107,0	29,5	17,4	-	-	-	-	-	181,8
M	73200 Ricerche di mercato e sondaggi di opinione	59	11	2	4	-	-	-	-	-	-	-	-	-	-	-	-	59,9	27,3	13,3	40,3	-	-	-	-	-	140,9
M	74101 Attività di design di moda e design industriale	38	7	1	1	-	-	-	-	-	-	-	-	-	-	-	-	38,3	16,8	7,0	14,0	-	-	-	-	-	76,0
M	74102 Attività dei disegnatori grafici	72	23	-	-	-	-	-	-	-	-	-	-	-	-	-	-	71,8	62,2	-	-	-	-	-	-	-	134,1
M	74103 Attività dei disegnatori tecnici	21	1	-	-	-	-	-	-	-	-	-	-	-	-	-	-	20,4	-	-	-	-	-	-	-	-	25,4
M	74109 Altre attività di design	21	3	-	1	-	-	-	-	-	-	-	-	-	-	-	-	20,7	5,9	-	10,0	-	-	-	-	-	36,5
M	74201 Attività di riprese fotografiche	160	22	-	1	-	-	-	-	-	-	-	-	-	-	-	-	159,7	55,3	-	9,7	-	-	-	-	-	224,7
M	74202 Laboratori fotografici per lo sviluppo e la stampa	38	9	-	2	-	-	-	-	-	-	-	-	-	-	-	-	38,8	21,8	-	-	66,6	-	-	-	-	127,2
M	74300 Traduzione e interpretariato	82	8	-	-	-	-	-	-	-	-	-	-	-	-	-	-	81,8	23,6	-	-	-	-	-	-	-	105,3
M	74901 Consulenza agraria	33	-	-	-	-	-	-	-	-	-	-	-	-	-	-	-	33,0	-	-	-	-	-	-	-	-	33,0
M	74902 Consulenza in materia di sicurezza	42	19	2	2	-	-	-	-	-	-	-	-	-	-	-	-	41,5	54,1	13,6	25,0	-	-	-	-	-	134,2
M	74909 Altre attività di assistenza e consulenza professionale, scientifica e tecnica nca	750	119	13	9	3	-	-	-	-	-	-	-	-	-	-	-	746,8	325,7	88,9	127,2	86,5	-	-	-	-	1.375,1
M	75000 Servizi veterinari	120	16	-	-	-	-	-	-	-	-	-	-	-	-	-	-	120,5	42,0	-	-	-	-	-	-	-	162,5
N	77110 Noleggio di autovetture ed autoveicoli leggeri	12	17	7	4	-	-	-	-	-	-	-	-	-	-	-	-	12,3	46,9	47,6	52,2	-	-	-	-	-	159,0
N	77120 Noleggio di autocarri e di altri veicoli pesanti	1	-	-	-	-	-	-	-	-	-	-	-	-	-	-	-	1,0	-	-	-	-	-	-	-	-	1,0
N	77210 Noleggio di attrezzature sportive e ricreative	12	4	-	-	-	-	-	-	-	-	-	-	-	-	-	-	12,0	8,1	-	-	-	-	-	-	-	20,1
N	77220 Noleggio di videocassette, Cd, Dvd e dischi contenenti audiovisivi o videogame	15	2	3	-	-	-	-	-	-	-	-	-	-	-	-	-	15,0	4,0	18,4	-	-	-	-	-	-	37,4
N	77291 Noleggio di biancheria da tavola, da letto, da bagno e di articoli di vestiario	2	2	1	-	-	-	-	-	-	-	-	-	-	-	-	-	2,5	5,0	5,9	-	-	-	-	-	-	13,4
N	77299 Noleggio di altri beni per uso personale e domestico nca (escluse le attrezzature sportive e ricreative)	10	4	-	-	-	-	-	-	-	-	-	-	-	-	-	-	10,0	10,8	-	-	-	-	-	-	-	20,8
N	77320 Noleggio di macchine e attrezzature per lavori edili e di genio civile	11	12	2	2	1	-	-	-	-	-	-	-	-	-	-	-	12,1	34,6	12,2	29,4	24,1	-	-	-	-	112,3
N	77330 Noleggio di macchine e attrezzature per ufficio (inclusi i computer)	6	3	1	1	-	-	-	-	-	-	-	-	-	-	-	-	6,0	7,0	6,8	9,9	-	-	-	-	-	29,6
N	77340 Noleggio di mezzi di trasporto marittimo e fluviale	57	22	-	-	1	-	-	-	-	-	-	-	-	-	-	-	57,5	53,4	-	-	36,5	-	-	-	-	147,4
N	77350 Noleggio di mezzi di trasporto aereo	1	2	-	-	-	-	-	-	-	-	-	-	-	-	-	-	0,9	5,2	-	-	-	-	-	-	-	6,1
N	77391 Noleggio di altri mezzi di trasporto terrestri	6	5	-	-	-	-	-	-	-	-	-	-	-	-	-	-	6,2	9,5	-	-	-	-	-	-	-	15,6
N	77399 Noleggio di altre macchine e attrezzature	36	14	2	2	1	-	-	-	-	-	-	-	-	-	-	-	36,0	39,3	14,1	27,8	37,5	-	-	-	-	154,6

Tavola 5.2.1 - Unità locali delle imprese e relativi addetti (media annua) per categoria di attività economica (Ateco 2007), per classe di addetti. Napoli-Anno 2009 (valori assoluti)

Sezione	Categoria	UNITA' LOCAU											ADDETTI					Totale									
																			250 addetti e più								
		1 addetto	2-5 addetti	6-9 addetti	10-19 addetti	20-49 addetti	50-99 addetti	100-249 addetti	250 addetti e più	1 addetto	2-5 addetti	6-9 addetti	10-19 addetti	20-49 addetti	50-99 addetti	100-249 addetti	250 addetti e più										
N	77400	1	-	-	-	-	-	-	-	-	-	-	-	-	-	-	-	-	1,0	-	-	-	-	-	-	-	1,0
N	78100	9	7	1	1	1	1	-	-	-	-	-	-	-	-	-	-	-	9,0	19,2	6,9	11,6	-	-	-	-	46,7
N	78200	1	3	-	2	3	6	6	6	6	6	6	6	6	6	6	6	6	1,3	9,1	-	19,8	93,8	440,2	893,8	2.509,1	3.967,0
N	79110	65	87	4	5	1	-	-	-	-	-	-	-	-	-	-	-	-	67,2	225,4	32,4	64,0	27,7	-	-	-	416,6
N	79120	24	52	11	8	-	-	-	-	-	-	-	-	-	-	-	-	-	25,1	162,2	86,8	112,8	-	-	-	-	386,8
N	79901	8	5	4	-	-	-	-	-	-	-	-	-	-	-	-	-	-	8,4	13,5	28,3	-	-	-	-	-	50,3
N	79902	29	2	-	-	-	-	-	-	-	-	-	-	-	-	-	-	-	29,0	5,0	-	-	-	-	-	-	34,0
N	80100	8	19	6	4	8	3	6	4	8	3	6	4	8	3	6	4	8,0	61,6	44,5	40,7	222,5	182,5	1.025,1	1.420,7	3.005,5	
N	80200	1	-	-	1	-	1	-	-	1	-	-	-	-	-	-	-	-	1,0	-	-	23,7	-	-	-	-	24,7
N	80300	12	7	2	1	2	-	-	-	2	-	-	-	-	-	-	-	-	12,3	14,0	14,3	13,9	61,2	-	-	-	115,6
N	81100	11	11	1	2	-	-	-	-	1	-	-	-	-	-	-	-	-	10,9	34,3	7,0	27,3	-	-	139,0	-	218,5
N	81210	156	112	38	24	39	13	21	16	419	16	21	16	419	16	21	16	158,5	347,0	271,1	308,0	1.215,5	897,8	3.320,6	10.258,7	16.777,2	
N	81220	6	6	-	2	3	2	2	3	24	2	2	3	24	2	2	3	6,3	19,2	-	24,3	110,0	116,0	335,9	2.153,1	2.764,8	
N	81291	7	8	5	-	-	-	-	-	20	-	-	-	20	-	-	-	7,2	20,2	40,8	-	-	-	-	-	-	68,2
N	81299	24	13	4	4	1	2	1	1	49	1	2	1	49	1	2	1	22,8	38,7	28,3	53,9	40,6	137,0	112,4	-	433,7	
N	81300	20	8	-	2	-	-	-	-	30	-	-	-	30	-	-	-	19,8	23,4	-	23,3	-	-	-	-	-	66,4
N	82110	20	20	7	2	-	-	-	-	49	-	-	-	49	-	-	-	20,7	63,0	47,5	21,1	-	-	-	-	-	152,3
N	82190	65	32	-	2	-	-	-	-	99	-	-	-	99	-	-	-	65,0	86,5	-	31,9	-	-	-	-	-	183,4
N	82200	25	14	6	6	3	1	1	3	59	1	1	3	59	1	1	3	25,9	41,9	42,5	78,4	90,8	64,3	167,8	1.268,2	1.779,8	
N	82300	75	41	4	5	-	1	-	-	126	-	-	-	126	-	-	-	73,8	104,3	30,3	56,9	-	58,0	-	-	323,3	
N	82911	48	17	4	4	1	-	-	-	74	-	-	-	74	-	-	-	48,6	49,5	30,6	46,9	24,1	-	-	-	199,7	
N	82912	25	11	1	2	-	-	-	-	39	-	-	-	39	-	-	-	25,3	34,3	7,0	21,7	-	-	-	-	88,3	
N	82921	2	1	-	-	-	-	-	-	3	-	-	-	3	-	-	-	2,0	2,0	-	-	-	-	-	-	4,0	
N	82922	3	3	1	-	-	-	-	-	7	-	-	-	7	-	-	-	3,0	10,3	8,9	-	-	-	-	-	22,3	
N	82991	2	2	-	-	1	1	-	-	6	-	-	-	6	-	-	-	2,0	6,3	-	-	20,7	63,0	-	-	92,0	
N	82992	6	6	1	-	1	-	-	-	14	-	-	-	14	-	-	-	6,2	20,2	7,3	-	31,0	-	-	-	64,7	
N	82993	1	-	-	-	-	-	-	-	1	-	-	-	1	-	-	-	1,0	-	-	-	-	-	-	-	-	1,0
N	82994	111	42	4	-	-	-	-	-	157	-	-	-	157	-	-	-	111,4	109,0	27,2	-	-	-	-	-	247,6	
N	82999	707	197	26	25	9	3	-	-	967	-	-	-	967	-	-	-	702,7	549,5	183,6	326,9	280,3	196,3	-	-	2.239,3	
P	85100	8	26	9	10	4	2	-	-	59	-	-	-	59	-	-	-	8,0	85,9	70,4	141,6	120,3	154,0	-	-	580,2	
P	85200	3	5	1	13	2	-	-	-	24	-	-	-	24	-	-	-	2,6	14,5	7,7	172,1	60,8	-	-	-	257,6	
P	85311	-	-	-	-	-	-	-	-	-	-	-	-	-	-	-	-	-	-	-	-	-	-	-	-	-	-
P	85312	1	4	1	3	1	-	-	-	10	-	-	-	10	-	-	-	1,2	13,0	7,5	31,9	35,2	-	-	-	-	88,7
P	85320	6	12	5	1	2	1	-	-	27	-	-	-	27	-	-	-	6,0	32,3	37,2	17,3	58,7	73,0	-	-	224,5	
P	85410	7	3	2	-	-	-	-	-	12	-	-	-	12	-	-	-	7,5	10,4	13,8	-	-	-	-	-	31,8	
P	85510	10	2	-	-	-	-	-	-	12	-	-	-	12	-	-	-	10,5	6,8	-	-	-	-	-	-	17,3	
P	85520	9	5	-	-	-	-	-	-	14	-	-	-	14	-	-	-	9,0	13,4	-	-	-	-	-	-	22,4	
P	85530	45	53	1	-	-	-	-	-	99	-	-	-	99	-	-	-	46,4	125,9	6,0	-	-	-	-	-	178,3	
P	85592	93	43	4	7	-	-	-	-	147	-	-	-	147	-	-	-	94,0	133,6	28,7	89,4	-	-	-	-	345,7	
P	85593	9	3	1	1	-	-	-	-	14	-	-	-	14	-	-	-	9,0	9,3	7,5	10,5	-	-	-	-	36,3	
P	85599	40	15	3	2	-	-	-	-	60	-	-	-	60	-	-	-	39,6	43,5	21,1	19,8	-	-	-	-	124,0	
P	85600	5	1	1	-	-	-	-	-	7	-	-	-	7	-	-	-	4,6	1,9	5,8	-	-	-	-	-	12,3	
Q	86101	-	3	-	-	-	-	-	-	13	-	-	-	13	-	-	-	-	6,8	-	-	117,7	378,5	145,0	-	648,0	
Q	86102	2	4	-	1	2	2	1	14	14	-	-	-	14	-	-	-	2,3	12,6	-	12,3	57,3	147,7	411,0	296,0	939,1	
Q	86104	-	-	-	-	-	-	-	-	1	-	-	-	1	-	-	-	-	-	-	-	-	-	-	-	-	299,0
Q	86210	674	328	2	-	-	-	-	-	1.004	-	-	-	1.004	-	-	-	674,4	705,7	12,0	-	-	-	-	-	-	1.392,1

Tavola 5.2.1 - Unità locali delle imprese e relativi addetti (media annua) per categoria di attività economica (Ateco 2007), per classe di addetti. Napoli-Anno 2009 (valori assoluti)

Sezione	Categoria	UNITA' LOCAU											ADDETTI					Totale					
		addetti											addetti e più						Totale				
		1 addetto	2-5 addetti	6-9 addetti	10-19 addetti	20-49 addetti	50-99 addetti	100-249 addetti	250 addetti e più	1 addetto	2-5 addetti	6-9 addetti	10-19 addetti	20-49 addetti	50-99 addetti	100-249 addetti	250 addetti e più						
Q	86220 Studi medici specialistici e poliambulatori	1.150	307	23	22	9	7	1	-	-	-	-	1.519	742,0	159,9	297,3	281,8	472,3	140,0	-	-	3.243,3	
Q	86230 Attività degli studi odontoiatrici	443	305	8	4	-	-	-	-	-	-	-	760	782,5	53,2	42,4	-	-	-	-	-	-	1.323,2
Q	86901 Laboratori di analisi cliniche, laboratori radiografici ed altri centri di diagnostica per immagini	123	140	67	37	1	2	-	-	-	-	-	370	124,6	483,6	472,4	23,0	105,9	-	-	-	-	1.668,7
Q	86902 Attività paramediche indipendenti	392	22	7	7	4	2	-	-	-	-	-	434	391,9	56,4	55,2	97,6	125,6	128,2	-	-	-	854,8
Q	86903 Attività svolta da psicologi	226	3	-	-	-	-	-	-	-	-	-	229	224,6	7,7	-	-	-	-	-	-	-	232,2
Q	86904 Servizi di ambulanza, delle banche del sangue, degli ambulatori tricologici e altri servizi sanitari nca	8	6	1	3	1	-	-	-	-	-	-	19	8,4	22,0	9,3	42,6	21,8	-	-	-	-	104,0
Q	87100 Strutture di assistenza infermieristica residenziale per anziani	1	1	-	1	-	-	-	-	-	-	-	3	1,0	3,0	-	9,8	-	-	-	-	-	13,8
Q	87200 Strutture di assistenza residenziale per persone affette da ritardi mentali, disturbi mentali o che abusano di sostanze stupefacenti	2	1	-	2	-	-	-	-	-	-	-	5	2,0	5,0	-	30,0	-	-	-	-	-	37,0
Q	87300 Strutture di assistenza residenziale per anziani e disabili	2	9	3	3	3	1	-	-	-	-	-	21	2,4	31,2	25,2	39,3	107,2	86,8	-	-	-	292,0
Q	87900 Altre strutture di assistenza sociale residenziale	11	9	2	6	-	-	-	-	-	-	-	28	11,0	27,9	11,7	80,1	-	-	-	-	-	130,6
Q	88100 Assistenza sociale non residenziale per anziani e disabili	11	5	-	3	3	2	6	-	-	-	-	30	11,5	13,8	-	45,3	81,3	152,7	713,9	-	-	1.018,5
Q	88910 Servizi di asili nido, assistenza diurna per minori disabili	4	1	1	-	-	-	-	-	-	-	-	6	3,8	3,0	5,5	-	-	-	-	-	-	12,3
Q	88990 Altre attività di assistenza sociale non residenziale nca	18	13	6	3	1	-	-	-	-	-	-	41	18,7	38,3	41,5	41,7	38,3	-	-	-	-	178,4
R	90010 Rappresentazioni artistiche	187	14	1	5	2	-	-	-	-	-	-	209	185,5	36,4	5,7	52,9	-	-	-	-	-	334,4
R	90020 Attività di supporto alle rappresentazioni artistiche	47	8	4	6	3	-	-	-	-	-	-	68	46,2	22,2	31,3	80,7	74,7	-	-	-	-	255,0
R	90030 Creazioni artistiche e letterarie	179	26	2	3	5	1	-	-	-	-	-	216	178,5	76,0	14,0	35,7	170,6	58,1	-	-	-	532,8
R	90040 Gestione di teatri, sale da concerto e altre strutture artistiche	10	16	9	2	3	1	-	-	-	-	-	41	9,8	46,1	63,7	20,9	84,7	58,2	-	-	-	283,2
R	91010 Attività di biblioteche ed archivi	5	1	-	-	-	-	1	-	-	-	-	7	5,0	5,1	-	-	-	-	-	-	-	167,0
R	91020 Attività di musei	2	-	1	1	-	-	-	-	-	-	1	5	2,3	-	9,0	11,5	-	-	-	-	-	286,8
R	91030 Gestione di luoghi e monumenti storici e attrazioni simili	3	-	-	-	-	-	-	-	-	-	-	3	3,0	-	-	-	-	-	-	-	-	3,0
R	92000 Attività riguardanti le lotterie, le scommesse, le case da gioco	51	67	5	5	7	-	1	-	-	-	-	136	51,9	194,1	33,3	64,5	220,1	-	-	-	-	677,5
R	93112 Gestione di piscine	-	3	-	-	-	-	-	-	-	-	-	3	-	13,3	-	-	-	-	-	-	-	13,3
R	93113 Gestione di impianti sportivi polyvalenti	13	5	1	-	-	-	-	-	-	-	-	19	13,0	10,1	6,0	-	-	-	-	-	-	29,1
R	93119 Gestione di altri impianti sportivi nca	5	1	2	-	-	-	1	-	-	-	-	7	5,0	3,0	-	-	-	-	-	-	-	90,8
R	93120 Attività di club sportivi	4	1	2	-	-	-	-	-	-	-	-	7	3,2	2,0	14,5	-	-	-	-	-	-	19,7
R	93130 Gestione di palestre	28	24	4	1	1	-	-	-	-	-	-	58	28,3	65,1	31,4	15,4	22,7	-	-	-	-	162,9
R	93191 Enti e organizzazioni sportive, promozione di eventi sportivi	4	5	1	-	1	-	-	-	-	-	-	11	4,0	11,5	5,5	-	36,1	-	-	-	-	57,1
R	93199 Attività sportive nca	23	5	-	-	-	-	-	-	-	-	-	28	23,3	15,8	-	-	-	-	-	-	-	39,1
R	93210 Parchi di divertimento e parchi tematici	3	7	-	1	-	-	1	-	-	-	-	12	3,0	15,6	-	16,5	-	67,8	-	-	-	102,9
R	93291 Discoteche, sale da ballo night-club e simili	9	12	3	3	-	-	-	-	-	-	-	27	9,1	35,8	18,8	44,4	-	-	-	-	-	108,0
R	93292 Gestione di stabilimenti balneari: marittimi, lacuali e fluviali	11	20	3	1	-	-	-	-	-	-	-	35	11,2	60,9	19,8	14,4	-	-	-	-	-	106,3
R	93293 Sale giochi e biliardi	17	11	1	1	1	-	-	-	-	-	-	31	16,7	30,4	5,9	10,4	30,1	-	-	-	-	93,6
R	93299 Altre attività di intrattenimento e di divertimento nca	97	24	10	6	5	1	-	-	-	-	-	143	98,3	65,3	68,9	86,4	138,0	52,4	-	-	-	509,3
S	95110 Riparazione e manutenzione di computer e periferiche	49	10	2	2	-	-	-	-	-	-	-	63	48,7	24,9	14,6	26,3	-	-	-	-	-	114,5
S	95120 Riparazione e manutenzione di apparecchiature per le comunicazioni	28	13	9	-	2	-	-	-	-	-	-	52	27,4	35,2	68,4	-	67,6	-	-	-	-	198,6
S	95210 Riparazione di prodotti elettronici di consumo audio e video	15	4	1	1	-	-	-	-	-	-	-	21	14,8	12,0	7,8	11,1	-	-	-	-	-	45,7
S	95220 Riparazione di elettrodomestici e di articoli per la casa e il giardinaggio	22	8	1	-	-	-	-	-	-	-	-	31	22,0	23,5	6,0	-	-	-	-	-	-	51,5
S	95230 Riparazione di calzature e articoli da viaggio in pelle, cuoio o in altri materiali simili	21	1	-	-	-	-	-	-	-	-	-	22	21,0	2,3	-	-	-	-	-	-	-	23,3
S	95240 Riparazione di mobili e di oggetti di arredamento; laboratori di tappezzeria	64	8	-	-	-	-	-	-	-	-	-	72	63,0	23,4	-	-	-	-	-	-	-	86,4
S	95250 Riparazione di orologi e di gioielli	58	6	1	-	-	-	-	-	-	-	-	65	57,9	14,7	7,0	-	-	-	-	-	-	79,6
S	95290 Riparazione di altri beni per uso personale e per la casa	92	19	-	-	-	-	-	-	-	-	-	111	92,7	46,4	-	-	-	-	-	-	-	139,1
S	96011 Attività delle lavanderie industriali	7	4	-	3	1	-	-	-	-	-	-	15	7,1	16,3	-	48,6	29,6	-	-	-	-	101,5
S	96012 Altre lavanderie, tintorie	160	29	-	-	-	-	-	-	-	-	-	189	160,1	60,4	-	-	-	-	-	-	-	220,5
S	96020 Servizi degli acconciatori, manicure, pedicure e trattamenti estetici	1.191	482	33	14	-	-	-	-	-	-	-	1.720	1.202,4	1.290,0	226,0	176,8	-	-	-	-	-	2.895,2
S	96030 Servizi di pompe funebri e attività connesse	9	36	5	3	1	-	-	-	-	-	-	54	9,5	103,9	33,8	42,5	31,8	-	-	-	-	221,6
S	96041 Servizi di centri per il benessere fisico (esclusi gli stabilimenti termali)	55	38	2	1	-	-	-	-	-	-	-	96	55,5	90,6	13,8	15,3	-	-	-	-	-	175,1

Tavola 5.2.1 - Unità locali delle imprese e relativi addetti (media annua) per categoria di attività economica (Ateco 2007), per classe di addetti. Napoli-Anno 2009 (valori assoluti)

Sezione	Categoria	UNITA' LOCAU										ADDETTI					Totale											
		1 addetto	2-5 addetti	6-9 addetti	10-19 addetti	20-49 addetti	50-99 addetti	100-249 addetti	250 addetti e più	Totale	1 addetto	2-5 addetti	6-9 addetti	10-19 addetti	20-49 addetti	50-99 addetti		100-249 addetti	250 addetti e più									
S	96042 Stabilimenti termali	3	1	1	1	1	1	1	1	1	1	1	1	1	1	1	1	1	7	3,2	4,3	7,0	-	34,3	66,4	-	-	115,2
S	96090 Attività di servizi per la persona nca	242	87	22	10	5	5	5	5	5	5	5	5	5	5	5	5	5	1	244,2	237,2	165,7	131,0	185,2	357,9	-	406,0	1.727,1
	<b>TOTALE</b>	<b>47.528</b>	<b>19.256</b>	<b>2.994</b>	<b>2.060</b>	<b>815</b>	<b>221</b>	<b>145</b>	<b>84</b>	<b>73.103</b>	<b>21.302,8</b>	<b>26.738,2</b>	<b>23.910,2</b>	<b>15.066,9</b>	<b>21.897,0</b>	<b>45.274,4</b>	<b>254.445,0</b>		<b>47.675,1</b>	<b>52.580,6</b>	<b>21.302,8</b>	<b>26.738,2</b>	<b>23.910,2</b>	<b>15.066,9</b>	<b>21.897,0</b>	<b>45.274,4</b>	<b>254.445,0</b>	

Servizio Statistica Comune di Napoli - Elaborazione su dati elementari del registro Asia delle Unità Locali (Archivio statistico delle imprese attive)

Poiché il numero degli addetti è calcolato come media annua, la classe dimensionale "1" comprende le unità con in media fino a "1,49" addetti, la classe "2-6" comprende quelle con addetti da "1,50 a 5,49", e così via.

Tavola 5.2.2 - Unità locali delle imprese e relativi addetti (media annua) per categoria di attività economica (Ateco 2007), per classe di addetti. Napoli-Anno 2009 (composizioni percentuali)

Sezione	Categoria	UNITA' LOCAU											Totale addetti e più	ADDETTI					Totale addetti e più			
		1 addetto	2-5 addetti	6-9 addetti	10-19 addetti	20-49 addetti	50-99 addetti	100-249 addetti	250 addetti e più	Totale addetti	10-19 addetti	20-49 addetti		50-99 addetti	100-249 addetti	250 addetti e più						
B	06200 Estrazione di gas naturale	-	16,7	-	-	-	50,0	16,7	16,7	-	-	100	-	1,7	-	-	-	37,1	24,0	37,2	-	100
B	08110 Estrazione di pietre ornamentali e da costruzione, calcare, pietra da gesso, creta e ardesia	33,3	66,7	-	-	-	-	-	-	-	-	100	7,1	92,9	-	-	-	-	-	-	-	100
B	08120 Estrazione di ghiaia, sabbia, estrazione di argille e caolino	100,0	-	-	-	-	-	-	-	-	-	100	100,0	-	-	-	-	-	-	-	-	100
B	08990 Estrazione di altri minerali nca	25,0	25,0	50,0	-	-	-	-	-	-	-	100	5,1	24,0	70,9	-	-	-	-	-	-	100
C	10110 Produzione di carne non di volatili e di prodotti della macellazione (attività dei mattatoi)	-	50,0	-	-	-	50,0	-	-	-	-	100	-	16,9	-	83,1	-	-	-	-	-	100
C	10120 Produzione di carne di volatili e prodotti della loro macellazione (attività dei mattatoi)	100,0	-	-	-	-	-	-	-	-	-	100	100,0	-	-	-	-	-	-	-	-	100
C	10130 Produzione di prodotti a base di carne (inclusa la carne di volatili)	-	-	-	-	-	-	-	-	-	-	100	-	-	-	-	-	-	-	-	-	100
C	10200 Lavorazione e conservazione di pesce, crostacei e molluschi mediante surgelamento, salatura eccetera	66,7	-	33,3	-	-	-	-	-	-	100	21,1	-	78,9	-	-	-	-	-	-	-	100
C	10320 Produzione di succhi di frutta e di ortaggi	100,0	-	-	-	-	-	-	-	-	100	100,0	-	-	-	-	-	-	-	-	-	100
C	10390 Lavorazione e conservazione di frutta e di ortaggi (esclusi i succhi di frutta e di ortaggi)	29,4	58,8	5,9	5,9	-	-	-	-	-	-	100	8,3	56,7	16,7	18,3	-	-	-	-	-	100
C	10411 Produzione di olio di oliva da olive prevalentemente non di produzione propria	100,0	-	-	-	-	-	-	-	-	-	100	100,0	-	-	-	-	-	-	-	-	100
C	10412 Produzione di olio raffinato o grezzo da semi oleosi o frutti oleosi prevalentemente non di produzione propria	50,0	50,0	-	-	-	-	-	-	-	-	100	39,4	60,6	-	-	-	-	-	-	-	100
C	10420 Produzione di oli e grassi animali grezzi o raffinati	-	100,0	-	-	-	-	-	-	-	-	100	-	100,0	-	-	-	-	-	-	-	100
C	10511 Trattamento igienico del latte	-	50,0	-	-	50,0	-	-	-	-	-	100	-	17,5	-	82,5	-	-	-	-	-	100
C	10512 Produzione dei derivati del latte	33,3	51,9	14,8	-	-	-	-	-	-	-	100	12,2	52,1	35,7	-	-	-	-	-	-	100
C	10520 Produzione di gelati senza vendita diretta al pubblico	50,0	-	25,0	25,0	-	-	-	-	-	-	100	9,2	-	36,1	54,6	-	-	-	-	-	100
C	10611 Molitura del frumento	33,3	50,0	-	-	16,7	-	-	-	-	-	100	5,8	16,5	-	77,7	-	-	-	-	-	100
C	10620 Produzione di amidi e di prodotti amidacei (inclusa produzione di olio di mais)	-	-	-	-	-	-	-	-	-	-	-	-	-	-	-	-	-	-	-	-	-
C	10711 Produzione di prodotti di panetteria freschi	45,7	46,2	3,6	3,6	0,9	-	-	-	-	-	100	17,5	47,1	9,4	17,1	8,9	-	-	-	-	100
C	10712 Produzione di pasticceria fresca	58,9	36,4	3,3	1,3	-	-	-	-	-	-	100	29,0	51,2	12,4	7,4	-	-	-	-	-	100
C	10720 Produzione di fette biscottate, biscotti; prodotti di pasticceria conservati	80,0	6,7	13,3	-	-	-	-	-	-	-	100	40,9	16,6	42,5	-	-	-	-	-	-	100
C	10730 Produzione di paste alimentari, di cuscus e di prodotti farinacei simili	67,1	30,0	1,4	1,4	-	-	-	-	-	-	100	39,2	46,8	5,8	8,1	-	-	-	-	-	100
C	10820 Produzione di cacao in polvere, cioccolato, caramelle e confetterie	39,1	43,5	8,7	4,3	4,3	-	-	-	-	-	100	9,3	23,2	12,5	10,4	44,6	-	-	-	-	100
C	10830 Lavorazione del tè e del caffè	23,5	29,4	23,5	17,6	5,9	-	-	-	-	-	100	3,4	14,8	22,7	34,1	25,0	-	-	-	-	100
C	10850 Produzione di pasti e piatti pronti (preparati, conditi, cucinati e confezionati)	55,0	10,0	10,0	10,0	15,0	-	-	-	-	-	100	8,0	4,3	9,5	21,5	56,8	-	-	-	-	100
C	10890 Produzione di prodotti alimentari nca	52,6	36,8	7,9	2,6	-	-	-	-	-	-	100	21,3	42,0	22,3	14,4	-	-	-	-	-	100
C	11010 Distillazione, rettifica e miscelatura degli alcoolici	50,0	16,7	33,3	-	-	-	-	-	-	-	100	16,3	14,4	69,3	-	-	-	-	-	-	100
C	11021 Produzione di vini da tavola e v.q.p.r.d.	50,0	41,7	-	8,3	-	-	-	-	-	-	100	19,7	42,3	-	38,0	-	-	-	-	-	100
C	11022 Produzione di vino spumante e altri vini speciali	-	-	-	-	-	-	-	-	-	-	-	-	-	-	-	-	-	-	-	-	-
C	11050 Produzione di birra	-	100,0	-	-	-	-	-	-	-	-	100	-	100,0	-	-	-	-	-	-	-	100
C	11070 Industria delle bibite analcoliche, delle acque minerali e di altre acque in bottiglia	66,7	33,3	-	-	-	-	-	-	-	-	100	35,7	64,3	-	-	-	-	-	-	-	100
C	13100 Preparazione e filatura di fibre tessili	33,3	33,3	-	33,3	-	-	-	-	-	-	100	7,8	13,7	-	78,5	-	-	-	-	-	100
C	13200 Tessitura	71,4	28,6	-	-	-	-	-	-	-	-	100	46,2	53,8	-	-	-	-	-	-	-	100
C	13910 Fabbricazione di tessuti a maglia	25,0	75,0	-	-	-	-	-	-	-	-	100	9,8	90,2	-	-	-	-	-	-	-	100
C	13921 Confezionamento di biancheria da letto, da tavola e per l'arredamento	77,8	22,2	-	-	-	-	-	-	-	-	100	53,7	46,3	-	-	-	-	-	-	-	100
C	13922 Fabbricazione di articoli in materie tessili nca	70,6	23,5	-	5,9	-	-	-	-	-	-	100	34,4	34,8	-	30,9	-	-	-	-	-	100
C	13930 Fabbricazione di tappeti e moquette	66,7	33,3	-	-	-	-	-	-	-	-	100	49,0	51,0	-	-	-	-	-	-	-	100
C	13940 Fabbricazione di spago, corde, funi e reti	-	-	-	-	-	-	-	-	-	-	-	-	-	-	-	-	-	-	-	-	-
C	13950 Fabbricazione di tessuti non tessuti e di articoli in tali materie (esclusi gli articoli di abbigliamento)	100,0	-	-	-	-	-	-	-	-	-	100	100,0	-	-	-	-	-	-	-	-	100
C	13961 Fabbricazione di nastri, etichette e passamanerie di fibre tessili	-	-	-	-	-	-	-	-	-	-	-	-	-	-	-	-	-	-	-	-	100

Tavola 5.2.2 - Unità locali delle imprese e relativi addetti (media annua) per categoria di attività economica (Ateco 2007), per classe di addetti. Napoli-Anno 2009 (composizioni percentuali)

Sezione	Categoria	UNITA' LOCAU										ADDETTI																
		1 addetto	2-5 addetti	6-9 addetti	10-19 addetti	20-49 addetti	50-99 addetti	100-249 addetti	250 addetti e più	Totale addetti	1 addetto	2-5 addetti	6-9 addetti	10-19 addetti	20-49 addetti	50-99 addetti	100-249 addetti	250 addetti e più	Totale addetti									
C	13962	Fabbricazione di altri articoli tessili tecnici ed industriali	42,9	47,6	9,5	-	-	-	-	-	-	-	-	-	-	-	-	-	17,9	55,4	26,7	-	-	-	-	-	100	
C	13991	Fabbricazione di ricami	33,3	33,3	33,3	-	-	-	-	-	-	-	-	-	-	-	-	-	9,3	15,5	75,2	-	-	-	-	-	100	
C	13992	Fabbricazione di tulle, pizzi e merletti	100,0	-	-	-	-	-	-	-	-	-	-	-	-	-	-	-	100,0	-	-	-	-	-	-	-	100	
C	14110	Confezione di abbigliamento in pelle e similpelle	70,7	14,6	9,8	4,9	-	-	-	-	-	-	-	-	-	-	-	30,1	17,3	27,0	25,7	-	-	-	-	-	100	
C	14120	Confezione di camicie, divise ed altri indumenti da lavoro	46,7	53,3	-	-	-	-	-	-	-	-	-	-	-	-	-	24,2	75,8	-	-	-	-	-	-	-	100	
C	14131	Confezione in serie di abbigliamento esterno	48,8	33,3	10,7	4,8	1,2	1,2	-	-	-	-	-	-	-	-	-	12,5	24,1	18,1	15,5	6,5	23,4	-	-	-	100	
C	14132	Sartoria e confezione su misura di abbigliamento esterno	66,3	25,0	2,5	5,0	1,3	-	-	-	-	-	-	-	-	-	-	28,0	31,1	7,4	23,0	10,5	-	-	-	-	100	
C	14140	Confezione di camicie, T-shirt, corsesetteria e altra biancheria intima	36,1	52,8	11,1	-	-	-	-	-	-	-	-	-	-	-	-	14,0	56,4	29,6	-	-	-	-	-	-	100	
C	14191	Confezioni varie e accessori per l'abbigliamento	36,0	43,2	9,0	11,7	-	-	-	-	-	-	-	-	-	-	-	9,6	35,0	18,0	37,4	-	-	-	-	-	100	
C	14192	Confezioni di abbigliamento sportivo o indumenti particolari	44,4	44,4	5,6	5,6	-	-	-	-	-	-	-	-	-	-	-	17,7	38,2	14,6	29,5	-	-	-	-	-	100	
C	14200	Confezione di articoli in pelliccia	70,8	29,2	-	-	-	-	-	-	-	-	-	-	-	-	-	51,6	48,4	-	-	-	-	-	-	-	100	
C	14310	Fabbricazione di articoli di calzetteria in maglia	33,3	33,3	-	33,3	-	-	-	-	-	-	-	-	-	-	-	6,1	21,2	-	72,7	-	-	-	-	-	100	
C	14390	Fabbricazione di pullover, cardigan ed altri articoli simili a maglia	50,0	33,3	-	16,7	-	-	-	-	-	-	-	-	-	-	-	14,4	28,3	-	57,3	-	-	-	-	-	100	
C	15110	Preparazione e concia del cuoio e pelle; preparazione e tintura di pellicce	50,0	27,3	18,2	-	4,5	-	-	-	-	-	-	-	-	-	-	13,5	21,8	30,4	-	34,3	-	-	-	-	100	
C	15120	Fabbricazione di articoli da viaggio, borse e simili, pelletteria e selleria	49,7	28,2	9,0	9,6	3,4	-	-	-	-	-	-	-	-	-	-	11,7	20,3	15,1	30,7	22,1	-	-	-	-	100	
C	15201	Fabbricazione di calzature	35,2	32,8	12,8	13,6	5,6	-	-	-	-	-	-	-	-	-	-	6,8	18,5	18,5	32,0	24,2	-	-	-	-	100	
C	15202	Fabbricazione di parti in cuoio per calzature	21,1	44,7	10,5	21,1	2,6	-	-	-	-	-	-	-	-	-	-	3,7	19,5	14,8	42,6	19,3	-	-	-	-	100	
C	16100	Taglio e pialatura del legno	50,0	32,5	5,0	10,0	2,5	-	-	-	-	-	-	-	-	-	-	14,5	26,0	8,8	34,9	15,8	-	-	-	-	100	
C	16210	Fabbricazione di fogli da impiallacciatura e di pannelli a base di legno	51,7	37,9	6,9	3,4	-	-	-	-	-	-	-	-	-	-	-	20,6	46,8	18,8	13,8	-	-	-	-	-	100	
C	16231	Fabbricazione di porte e finestre in legno (escluse porte blindate)	42,6	41,0	4,9	6,6	4,9	-	-	-	-	-	-	-	-	-	-	9,6	23,5	7,0	23,1	37,0	-	-	-	-	100	
C	16232	Fabbricazione di altri elementi in legno e di falegnameria per l'edilizia	59,4	34,4	6,3	-	-	-	-	-	-	-	-	-	-	-	-	28,1	55,2	16,7	-	-	-	-	-	-	100	
C	16240	Fabbricazione di imballaggi in legno	62,5	12,5	25,0	-	-	-	-	-	-	-	-	-	-	-	-	24,5	12,7	62,8	-	-	-	-	-	-	100	
C	16291	Fabbricazione di prodotti vari in legno (esclusi i mobili)	58,3	37,5	-	4,2	-	-	-	-	-	-	-	-	-	-	-	25,3	48,2	-	26,4	-	-	-	-	-	100	
C	16294	Laboratori di cornici	75,8	17,7	6,5	-	-	-	-	-	-	-	-	-	-	-	-	44,6	29,3	26,1	-	-	-	-	-	-	100	
C	17120	Fabbricazione di carta e cartone	40,0	30,0	-	10,0	20,0	-	-	-	-	-	-	-	-	-	-	4,7	10,8	-	20,1	64,3	-	-	-	-	100	
C	17210	Fabbricazione di carta e cartone ondulato e di imballaggi di carta e cartone (esclusi quelli in carta pressata)	53,3	20,0	13,3	13,3	-	-	-	-	-	-	-	-	-	-	-	15,3	17,3	21,2	46,2	-	-	-	-	-	100	
C	17220	Fabbricazione di prodotti igienico-sanitari e per uso domestico in carta e ovatta di cellulosa	16,7	33,3	33,3	16,7	-	-	-	-	-	-	-	-	-	-	-	2,4	21,3	41,7	34,6	-	-	-	-	-	100	
C	17230	Fabbricazione di prodotti cartotecnici	54,3	32,6	4,3	8,7	-	-	-	-	-	-	-	-	-	-	-	20,0	29,6	12,5	37,9	-	-	-	-	-	100	
C	17290	Fabbricazione di altri articoli di carta e cartone	92,9	7,1	-	-	-	-	-	-	-	-	-	-	-	-	-	86,8	13,2	-	-	-	-	-	-	-	100	
C	18110	Stampa di giornali	100,0	-	-	-	-	-	-	-	-	-	-	-	-	-	-	100,0	-	-	-	-	-	-	-	-	100	
C	18120	Altra stampa	55,1	32,3	6,1	4,5	2,0	-	-	-	-	-	-	-	-	-	-	18,5	28,6	14,6	22,1	16,2	-	-	-	-	100	
C	18130	Lavorazioni preliminari alla stampa e ai media	39,5	44,2	7,0	7,0	2,3	-	-	-	-	-	-	-	-	-	-	10,4	31,4	12,9	24,8	20,4	-	-	-	-	100	
C	18140	Legatoria e servizi connessi	66,7	28,6	4,8	-	-	-	-	-	-	-	-	-	-	-	-	38,5	42,8	18,7	-	-	-	-	-	-	100	
C	18200	Riproduzione di supporti registrati	62,5	37,5	-	-	-	-	-	-	-	-	-	-	-	-	-	29,9	70,1	-	-	-	-	-	-	-	100	
C	19201	Raffinerie di petrolio	-	-	-	-	-	-	-	-	-	-	-	-	-	-	-	-	-	-	-	100,0	-	-	-	-	-	100
C	19202	Preparazione o miscelazione di derivati del petrolio (esclusa la petrolchimica)	-	-	-	66,7	-	-	-	-	33,3	-	-	-	-	-	-	-	-	18,5	-	-	-	-	-	-	-	100
C	19203	Miscelazione di gas petroliferi liquefatti (GPL) e loro imbottigliamento	18,2	27,3	18,2	9,1	27,3	-	-	-	-	-	-	-	-	-	-	1,7	6,5	10,9	11,9	69,1	-	-	-	-	100	
C	19204	Fabbricazione di emulsioni di bitume, di catrame e di leganti per uso stradale	-	100,0	-	-	-	-	-	-	-	-	-	-	-	-	-	-	100,0	-	-	-	-	-	-	-	-	100
C	20110	Fabbricazione di gas industriali	33,3	50,0	-	-	16,7	-	-	-	-	-	-	-	-	-	-	4,2	19,4	-	-	76,4	-	-	-	-	100	
C	20130	Fabbricazione di altri prodotti chimici di base inorganici	-	-	-	100,0	-	-	-	-	-	-	-	-	-	-	-	-	-	-	100,0	-	-	-	-	-	100	
C	20140	Fabbricazione di altri prodotti chimici di base organici	-	66,7	33,3	-	-	-	-	-	-	-	-	-	-	-	-	-	-	36,4	63,6	-	-	-	-	-	100	
C	20150	Fabbricazione di fertilizzanti e composti azotati (esclusa la fabbricazione di compost)	-	100,0	-	-	-	-	-	-	-	-	-	-	-	-	-	-	100,0	-	-	-	-	-	-	-	100	
C	20160	Fabbricazione di materie plastiche in forme primarie	-	60,0	20,0	20,0	-	-	-	-	-	-	-	-	-	-	-	-	18,4	30,1	51,5	-	-	-	-	-	100	
C	20300	Fabbricazione di pitture, vernici e smalti, inchiostri da stampa e adesivi sintetici (mastici)	25,0	37,5	-	25,0	12,5	-	-	-	-	-	-	-	-	-	-	3,4	13,1	-	49,5	34,0	-	-	-	-	100	

Tavola 5.2.2 - Unità locali delle imprese e relativi addetti (media annua) per categoria di attività economica (Ateco 2007), per classe di addetti. Napoli-Anno 2009 (composizioni percentuali)

Sezione	Categoria	UNITA' LOCAU										ADDETTI					Totale			
		1 addetto	2-5 addetti	6-9 addetti	10-19 addetti	20-49 addetti	50-99 addetti	100-249 addetti	250 addetti e più	Totale	1 addetto	2-5 addetti	6-9 addetti	10-19 addetti	20-49 addetti	50-99 addetti		100-249 addetti	250 addetti e più	
C	20411	Fabbricazione di saponi, detersivi e di agenti organici tensioattivi (esclusi i prodotti per toilette)	33,3	44,4	11,1	11,1	-	-	-	-	-	-	9,2	25,1	19,5	46,1	-	-	-	100
C	20412	Fabbricazione di specialità chimiche per uso domestico e per manutenzione	100,0	-	-	-	-	-	-	-	-	-	100,0	-	-	-	-	-	-	100
C	20420	Fabbricazione di prodotti per toilette: profumi, cosmetici, saponi e simili	61,5	7,7	30,8	-	-	-	-	-	-	19,5	7,3	73,3	-	-	-	-	-	100
C	20510	Fabbricazione di esplosivi	100,0	-	-	-	-	-	-	-	-	100,0	-	-	-	-	-	-	-	100
C	20530	Fabbricazione di oli essenziali	-	100,0	-	-	-	-	-	-	-	-	100,0	-	-	-	-	-	-	100
C	20592	Fabbricazione di prodotti chimici organici ottenuti da prodotti di base derivati da processi di fermentazione o da materie prime vegetali	-	-	-	-	-	-	-	-	-	-	-	-	-	-	-	-	-	-
C	20594	Fabbricazione di prodotti chimici vari per uso industriale (inclusi i preparati antidetonanti e antigelo)	20,0	40,0	40,0	-	-	-	-	-	-	5,6	32,4	62,0	-	-	-	-	-	100
C	20596	Fabbricazione di prodotti ausiliari per le industrie tessili e del cuoio	-	100,0	-	-	-	-	-	-	-	-	100,0	-	-	-	-	-	-	100
C	21100	Fabbricazione di prodotti farmaceutici di base	60,0	20,0	-	-	-	-	-	-	20,0	1,2	1,9	-	-	-	-	96,9	-	100
C	21112	Rigenerazione e ricostruzione di pneumatici	100,0	-	-	-	-	-	-	-	-	100,0	-	-	-	-	-	-	-	100
C	22190	Fabbricazione di altri prodotti in gomma	58,3	25,0	-	16,7	-	-	-	-	-	17,8	17,4	-	64,7	-	-	-	-	100
C	22210	Fabbricazione di lastre, fogli, tubi e profilati in materie plastiche	77,8	11,1	-	11,1	-	-	-	-	-	30,8	8,6	-	60,6	-	-	-	-	100
C	22220	Fabbricazione di imballaggi in materie plastiche	48,1	37,0	3,7	7,4	-	-	3,7	-	-	10,6	20,1	4,9	16,5	-	47,9	-	-	100
C	22230	Fabbricazione di articoli in plastica per l'edilizia	-	100,0	-	-	-	-	-	-	-	-	100,0	-	-	-	-	-	-	100
C	22290	Fabbricazione di altri articoli in materie plastiche	45,9	31,1	11,5	9,8	1,6	-	-	-	-	12,1	23,9	20,2	35,1	8,7	-	-	-	100
C	23120	Lavorazione e trasformazione del vetro piano	52,5	33,9	8,5	5,1	-	-	-	-	-	18,7	34,6	22,6	24,1	-	-	-	-	100
C	23130	Fabbricazione di vetro cavo	28,6	28,6	14,3	28,6	-	-	-	-	-	5,1	19,0	19,2	56,7	-	-	-	-	100
C	23140	Fabbricazione di fibre di vetro	-	100,0	-	-	-	-	-	-	-	-	100,0	-	-	-	-	-	-	100
C	23191	Fabbricazione di vetrerie per laboratori, per uso igienico, per farmacia	100,0	-	-	-	-	-	-	-	-	100,0	-	-	-	-	-	-	-	100
C	23192	Lavorazione di vetro a mano e a soffio artistico	75,0	-	25,0	-	-	-	-	-	-	27,3	-	72,7	-	-	-	-	-	100
C	23199	Fabbricazione di altri prodotti in vetro (inclusa la vetreria tecnica)	33,3	66,7	-	-	-	-	-	-	-	17,3	82,7	-	-	-	-	-	-	100
C	23200	Fabbricazione di prodotti refrattari	-	50,0	50,0	-	-	-	-	-	-	-	35,0	65,0	-	-	-	-	-	100
C	23310	Fabbricazione di piastrelle in ceramica per pavimenti e rivestimenti	25,0	75,0	-	-	-	-	-	-	-	12,2	87,8	-	-	-	-	-	-	100
C	23320	Fabbricazione di mattoni, tegole ed altri prodotti per l'edilizia in terracotta	60,0	20,0	20,0	-	-	-	-	-	-	21,6	12,8	65,6	-	-	-	-	-	100
C	23410	Fabbricazione di prodotti in ceramica per usi domestici e ornamentali	69,0	26,2	-	4,8	-	-	-	-	-	33,3	33,7	-	32,9	-	-	-	-	100
C	23420	Fabbricazione di articoli sanitari in ceramica	50,0	50,0	-	-	-	-	-	-	-	25,0	75,0	-	-	-	-	-	-	100
C	23440	Fabbricazione di altri prodotti in ceramica per uso tecnico e industriale	-	100,0	-	-	-	-	-	-	-	-	100,0	-	-	-	-	-	-	100
C	23490	Fabbricazione di altri prodotti in ceramica	80,0	20,0	-	-	-	-	-	-	-	66,7	33,3	-	-	-	-	-	-	100
C	23510	Produzione di cemento	100,0	-	-	-	-	-	-	-	-	100,0	-	-	-	-	-	-	-	100
C	23521	Produzione di calce	-	-	-	-	-	-	-	-	-	-	-	-	-	-	-	-	-	-
C	23522	Produzione di gesso	50,0	-	50,0	-	-	-	-	-	-	11,9	-	88,1	-	-	-	-	-	100
C	23610	Fabbricazione di prodotti in calcestruzzo per l'edilizia	-	75,0	-	25,0	-	-	-	-	-	-	26,7	-	73,3	-	-	-	-	100
C	23620	Fabbricazione di prodotti in gesso per l'edilizia	42,9	57,1	-	-	-	-	-	-	-	25,7	74,3	-	-	-	-	-	-	100
C	23630	Produzione di calcestruzzo pronto per l'uso	33,3	44,4	11,1	11,1	-	-	-	-	-	6,0	38,6	19,9	35,6	-	-	-	-	100
C	23640	Produzione di malta	100,0	-	-	-	-	-	-	-	-	100,0	-	-	-	-	-	-	-	100
C	23690	Fabbricazione di altri prodotti in calcestruzzo, gesso e cemento	50,0	-	50,0	-	-	-	-	-	-	9,8	-	90,2	-	-	-	-	-	100
C	23701	Segugione e lavorazione delle pietre e del marmo	52,6	39,5	2,6	5,3	-	-	-	-	-	22,6	44,4	6,5	26,5	-	-	-	-	100
C	23702	Lavorazione artistica del marmo e di altre pietre affini, lavori in mosaico	60,0	40,0	-	-	-	-	-	-	-	34,5	65,5	-	-	-	-	-	-	100
C	23703	Frantumazione di pietre e minerali vari non in connessione con l'estrazione	50,0	50,0	-	-	-	-	-	-	-	29,3	70,7	-	-	-	-	-	-	100
C	23910	Produzione di prodotti abrasivi	50,0	-	-	50,0	-	-	-	-	-	8,7	-	-	91,3	-	-	-	-	100
C	23990	Fabbricazione di altri prodotti in minerali non metalliferi nca	76,9	15,4	7,7	-	-	-	-	-	-	44,4	20,1	35,4	-	-	-	-	-	100
C	24100	Siderurgia - Fabbricazione di ferro, acciaio e ferrolleghe	66,7	33,3	-	-	-	-	-	-	-	38,3	61,7	-	-	-	-	-	-	100



Tavola 5.2.2 - Unità locali delle imprese e relativi addetti (media annua) per categoria di attività economica (Ateco 2007), per classe di addetti. Napoli-Anno 2009 (composizioni percentuali)

Sezione	Categoria	UNITA' LOCAU										ADDETTI					Totale		
		1 addetto	2-5 addetti	6-9 addetti	10-19 addetti	20-49 addetti	50-99 addetti	100-249 addetti	250 addetti e più	Totale	1 addetto	2-5 addetti	6-9 addetti	10-19 addetti	20-49 addetti	50-99 addetti		100-249 addetti	250 addetti e più
C	24201	-	100,0	-	-	-	-	-	-	-	-	-	-	-	-	-	-	-	100
C	24202	-	25,0	75,0	-	-	-	-	-	-	-	-	-	-	-	-	-	-	100
C	24320	-	100,0	-	-	-	-	-	-	-	-	-	-	-	-	-	-	-	100
C	24330	46,2	15,4	15,4	7,7	15,4	-	-	-	-	-	-	-	-	-	-	-	-	100
C	24340	100,0	-	-	-	-	-	-	-	-	-	-	-	-	-	-	-	-	100
C	24410	22,2	77,8	-	-	-	-	-	-	-	-	-	-	-	-	-	-	-	100
C	24420	33,3	50,0	16,7	-	-	-	-	-	-	-	-	-	-	-	-	-	-	100
C	24430	100,0	-	-	-	-	-	-	-	-	-	-	-	-	-	-	-	-	100
C	24450	12,5	62,5	25,0	-	-	-	-	-	-	-	-	-	-	-	-	-	-	100
C	24530	-	42,9	28,6	-	-	-	-	-	-	-	-	-	-	-	-	-	-	100
C	24540	25,0	75,0	-	-	-	-	-	-	-	-	-	-	-	-	-	-	-	100
C	25110	28,4	35,3	12,7	17,6	4,9	1,0	-	-	-	-	-	-	-	-	-	-	-	100
C	25121	62,3	28,4	5,1	3,4	0,8	-	-	-	-	-	-	-	-	-	-	-	-	100
C	25122	50,0	36,7	3,3	6,7	3,3	-	-	-	-	-	-	-	-	-	-	-	-	100
C	25290	100,0	-	-	-	-	-	-	-	-	-	-	-	-	-	-	-	-	100
C	25400	100,0	-	-	-	-	-	-	-	-	-	-	-	-	-	-	-	-	100
C	25500	50,0	25,0	8,3	8,3	8,3	-	-	-	-	-	-	-	-	-	-	-	-	100
C	25610	-	-	-	-	-	-	-	-	-	-	-	-	-	-	-	-	-	-
C	25620	31,3	38,8	7,5	15,0	7,5	-	-	-	-	-	-	-	-	-	-	-	-	100
C	25710	100,0	-	-	-	-	-	-	-	-	-	-	-	-	-	-	-	-	100
C	25720	50,0	50,0	-	-	-	-	-	-	-	-	-	-	-	-	-	-	-	100
C	25731	57,1	28,6	14,3	-	-	-	-	-	-	-	-	-	-	-	-	-	-	100
C	25732	50,0	37,5	-	12,5	-	-	-	-	-	-	-	-	-	-	-	-	-	100
C	25910	-	-	-	-	-	-	-	-	-	-	-	-	-	-	-	-	-	-
C	25920	100,0	-	-	-	-	-	-	-	-	-	-	-	-	-	-	-	-	100
C	25931	57,1	14,3	-	28,6	-	-	-	-	-	-	-	-	-	-	-	-	-	100
C	25932	-	-	-	-	-	-	-	-	-	-	-	-	-	-	-	-	-	100
C	25940	100,0	-	-	-	-	-	-	-	-	-	-	-	-	-	-	-	-	100
C	25991	25,0	62,5	-	12,5	-	-	-	-	-	-	-	-	-	-	-	-	-	100
C	25992	40,0	40,0	20,0	-	-	-	-	-	-	-	-	-	-	-	-	-	-	100
C	25993	61,9	25,4	7,9	4,8	-	-	-	-	-	-	-	-	-	-	-	-	-	100
C	25999	44,0	40,0	4,0	12,0	-	-	-	-	-	-	-	-	-	-	-	-	-	100
C	26110	30,0	70,0	-	-	-	-	-	-	-	-	-	-	-	-	-	-	-	100
C	26120	50,0	25,0	-	25,0	-	-	-	-	-	-	-	-	-	-	-	-	-	100
C	26200	33,3	50,0	16,7	-	-	-	-	-	-	-	-	-	-	-	-	-	-	100
C	26301	50,0	50,0	-	-	-	-	-	-	-	-	-	-	-	-	-	-	-	100
C	26302	42,9	21,4	7,1	21,4	7,1	-	-	-	-	-	-	-	-	-	-	-	-	100
C	26400	33,3	66,7	-	-	-	-	-	-	-	-	-	-	-	-	-	-	-	100
C	26511	-	50,0	50,0	-	-	-	-	-	-	-	-	-	-	-	-	-	-	100
C	26512	20,0	40,0	20,0	-	-	-	-	-	-	-	-	-	-	-	-	-	-	100

Tavola 5.2.2 - Unità locali delle imprese e relativi addetti (media annua) per categoria di attività economica (Ateco 2007), per classe di addetti. Napoli-Anno 2009 (composizioni percentuali)

Sezione	Categoria	UNITA' LOCAU										ADDETTI					Totale											
		1 addetto	2-5 addetti	6-9 addetti	10-19 addetti	20-49 addetti	50-99 addetti	100-249 addetti	250 addetti e più	Totale	1 addetto	2-5 addetti	6-9 addetti	10-19 addetti	20-49 addetti	50-99 addetti		100-249 addetti	250 addetti e più									
C 26520	Fabbricazione di orologi	80,0	-	-	20,0	-	-	-	-	-	-	-	-	-	-	-	-	-	22,0	-	-	78,0	-	-	-	-	-	100
C 26600	Fabbricazione di strumenti per irradiazione, apparecchiature elettromedicali ed elettroterapeutiche	50,0	28,6	21,4	-	-	-	-	-	-	-	-	-	-	-	-	-	-	16,8	31,1	52,1	-	-	-	-	-	-	100
C 26701	Fabbricazione di elementi ottici e strumenti ottici di misura, controllo e precisione	-	100,0	-	-	-	-	-	-	-	-	-	-	-	-	-	-	-	-	100,0	-	-	-	-	-	-	-	100
C 26800	Fabbricazione di supporti magnetici ed ottici	45,5	9,1	18,2	9,1	9,1	9,1	-	-	-	-	-	-	-	-	-	-	-	3,1	3,4	9,8	8,2	28,1	47,3	-	-	-	100
C 27110	Fabbricazione di motori, generatori e trasformatori elettrici	55,6	-	11,1	22,2	-	11,1	-	-	-	-	-	-	-	-	-	-	-	5,4	-	6,7	27,5	-	60,4	-	-	-	100
C 27120	Fabbricazione di apparecchiature per le reti di distribuzione e il controllo dell'elettricità	25,0	50,0	25,0	-	-	-	-	-	-	-	-	-	-	-	-	-	-	7,5	44,8	47,7	-	-	-	-	-	-	100
C 27200	Fabbricazione di batterie di pile ed accumulatori elettrici	25,0	75,0	-	25,0	-	-	-	-	-	-	-	-	-	-	-	-	-	4,6	8,4	28,7	58,3	-	-	-	-	-	100
C 27320	Fabbricazione di altri fili e cavi elettrici ed elettronici	25,0	25,0	25,0	-	-	-	-	-	-	-	-	-	-	-	-	-	-	13,4	40,2	14,0	11,8	20,7	-	-	-	-	100
C 27330	Fabbricazione di attrezzature per cablaggio	43,8	43,8	6,3	3,1	3,1	-	-	-	-	-	-	-	-	-	-	-	-	100,0	-	-	-	-	-	-	-	-	100
C 27400	Fabbricazione di apparecchiature per illuminazione	100,0	-	-	-	-	-	-	-	-	-	-	-	-	-	-	-	-	100,0	-	-	-	-	-	-	-	-	100
C 27510	Fabbricazione di elettrodomestici	20,0	35,0	20,0	10,0	10,0	-	-	-	-	-	-	-	-	-	-	-	-	0,6	3,1	3,9	4,1	7,6	-	-	-	-	100
C 27520	Fabbricazione di apparecchi per uso domestico non elettrici	50,0	-	-	-	-	-	-	-	-	-	-	-	-	-	-	-	-	3,2	-	-	-	-	-	-	-	-	100
C 27900	Fabbricazione di altre apparecchiature elettriche	-	-	-	-	-	-	-	-	-	-	-	-	-	-	-	-	-	-	-	-	-	-	-	-	-	-	100
C 28111	Fabbricazione di motori a combustione interna (include parti e accessori ed esclusi i motori destinati ai mezzi di trasporto su strada e ad aeromobili)	-	50,0	-	-	-	-	-	-	-	50,0	-	-	-	-	-	-	-	-	-	-	-	-	-	-	-	-	100
C 28112	Fabbricazione di turbine e turboalternatori (include parti e accessori)	-	33,3	-	33,3	-	-	-	-	-	33,3	-	-	-	-	-	-	-	-	-	-	-	6,2	-	-	92,2	-	100
C 28120	Fabbricazione di apparecchiature fluidodinamiche	33,3	33,3	-	33,3	-	-	-	-	-	-	-	-	-	-	-	-	-	6,2	19,1	-	74,7	-	-	-	-	-	100
C 28130	Fabbricazione di altre pompe e compressori	-	-	100,0	-	-	-	-	-	-	-	-	-	-	-	-	-	-	-	-	100,0	-	-	-	-	-	-	100
C 28140	Fabbricazione di altri rubinetti e valvole	-	-	-	-	-	-	-	-	-	-	-	-	-	-	-	-	-	-	-	-	-	-	-	-	-	-	100
C 28151	Fabbricazione di organi di trasmissione (esclusi quelli idraulici e quelli per autoveicoli, aeromobili e motocicli)	-	-	33,3	33,3	33,3	-	-	-	-	-	-	-	-	-	-	-	-	-	-	-	20,0	34,1	46,0	-	-	-	100
C 28211	Fabbricazione di forni, fornaci e bruciatori	-	50,0	50,0	-	-	-	-	-	-	-	-	-	-	-	-	-	-	-	-	34,8	65,2	-	-	-	-	-	100
C 28220	Fabbricazione di macchine e apparecchi di sollevamento e movimentazione	20,0	30,0	10,0	10,0	30,0	-	-	-	-	-	-	-	-	-	-	-	-	1,7	8,6	6,1	8,7	74,8	-	-	-	-	100
C 28230	Fabbricazione di macchine ed attrezzature per ufficio (esclusi computer e unità periferiche)	33,3	66,7	-	-	-	-	-	-	-	-	-	-	-	-	-	-	-	18,2	81,8	-	-	-	-	-	-	-	100
C 28250	Fabbricazione di attrezzature di uso non domestico per la refrigerazione e la ventilazione; fabbricazione di condizionatori domestici fissi	50,0	35,7	7,1	7,1	-	-	-	-	-	-	-	-	-	-	-	-	-	17,1	37,7	14,1	31,0	-	-	-	-	-	100
C 28291	Fabbricazione di bilance e di macchine automatiche per la vendita e la distribuzione (include parti staccate e accessori)	66,7	-	-	33,3	-	-	-	-	-	-	-	-	-	-	-	-	-	12,9	-	-	87,1	-	-	-	-	-	100
C 28292	Fabbricazione di macchine e apparecchi per le industrie chimiche, petrolchimiche e petrolifere (include parti e accessori)	50,0	-	16,7	33,3	-	-	-	-	-	-	-	-	-	-	-	-	-	9,2	-	22,7	68,1	-	-	-	-	-	100
C 28293	Fabbricazione di macchine automatiche per la dosatura, la confezione e per l'imballaggio (include parti e accessori)	50,0	-	-	50,0	-	-	-	-	-	-	-	-	-	-	-	-	-	5,6	-	-	94,4	-	-	-	-	-	100
C 28299	Fabbricazione di macchine di impiego generale ed altro materiale meccanico	26,7	33,3	13,3	6,7	20,0	-	-	-	-	-	-	-	-	-	-	-	-	2,6	11,2	10,0	11,3	64,8	-	-	-	-	100
C 28410	Fabbricazione di macchine utensili per la formatura dei metalli (include parti e accessori ed escluse le parti intercambiabili)	100,0	-	-	-	-	-	-	-	-	-	-	-	-	-	-	-	-	100,0	-	-	-	-	-	-	-	-	100
C 28490	Fabbricazione di altre macchine utensili (include parti e accessori)	33,3	66,7	-	-	-	-	-	-	-	-	-	-	-	-	-	-	-	14,3	85,7	-	-	-	-	-	-	-	100
C 28910	Fabbricazione di macchine per la metallurgia (include parti e accessori)	30,0	20,0	10,0	20,0	10,0	10,0	-	-	-	-	-	-	-	-	-	-	-	1,8	2,1	4,5	13,6	21,5	56,6	-	-	-	100
C 28920	Fabbricazione di macchine da miniera, cava e cantiere (include parti e accessori)	-	-	-	-	-	-	-	-	-	-	-	-	-	-	-	-	-	-	-	-	-	-	-	-	-	-	-
C 28930	Fabbricazione di macchine per l'industria alimentare, delle bevande e del tabacco (include parti e accessori)	37,5	37,5	-	25,0	-	-	-	-	-	-	-	-	-	-	-	-	-	7,3	19,4	-	73,3	-	-	-	-	-	100
C 28942	Fabbricazione di macchine e apparecchi per l'industria delle pelli, del cuoio e delle calzature (include parti e accessori)	-	100,0	-	-	-	-	-	-	-	-	-	-	-	-	-	-	-	-	-	100,0	-	-	-	-	-	-	100
C 28943	Fabbricazione di apparecchiature e di macchine per la lavanderia e stirie (include parti e accessori)	100,0	-	-	-	-	-	-	-	-	-	-	-	-	-	-	-	-	100,0	-	-	-	-	-	-	-	-	100
C 28950	Fabbricazione di macchine per l'industria della carta e del cartone (include parti e accessori)	-	-	50,0	50,0	-	-	-	-	-	-	-	-	-	-	-	-	-	-	-	-	45,4	54,6	-	-	-	-	100
C 28991	Fabbricazione di macchine per la stampa e la legatoria (include parti e accessori)	100,0	-	-	-	-	-	-	-	-	-	-	-	-	-	-	-	-	100,0	-	-	-	-	-	-	-	-	100

Tavola 5.2.2 - Unità locali delle imprese e relativi addetti (media annua) per categoria di attività economica (Ateco 2007), per classe di addetti. Napoli-Anno 2009 (composizioni percentuali)

Sezione	Categoria	UNITA' LOCAU											Totale addetti e più	ADDETTI							Totale addetti e più						
		1 addetto	2-5 addetti	6-9 addetti	10-19 addetti	20-49 addetti	50-99 addetti	100-249 addetti	250 addetti e più																		
		1 addetto	2-5 addetti	6-9 addetti	10-19 addetti	20-49 addetti	50-99 addetti	100-249 addetti	250 addetti e più	1 addetto	2-5 addetti	6-9 addetti		10-19 addetti	20-49 addetti	50-99 addetti	100-249 addetti	250 addetti e più									
C 28992	Fabbricazione di robot industriali per usi molteplici (incluse parti e accessori)	66,7	-	-	-	-	33,3	-	-	-	-	100	-	-	-	-	8,4	-	-	-	-	-	-	-	-	-	
C 29100	Fabbricazione di autoveicoli	50,0	50,0	-	-	-	50,0	-	-	-	50,0	100	-	-	-	-	20,0	80,0	-	-	-	-	16,6	-	-	83,4	100
C 29200	Fabbricazione di carrozzerie per autoveicoli, rimorchi e semirimorchi	11,1	66,7	11,1	-	-	-	-	-	-	11,1	100	-	-	-	-	0,1	2,2	0,6	-	-	-	-	-	-	97,1	100
C 30110	Canieri navali per costruzioni metalliche e non metalliche	20,0	26,7	13,3	6,7	26,7	6,7	-	-	-	-	100	-	-	-	-	1,5	6,4	8,2	7,6	51,4	25,0	-	-	-	-	100
C 30120	Costruzione di imbarcazioni da diporto e sportive	36,4	31,8	13,6	13,6	4,5	-	-	-	-	-	100	-	-	-	-	6,6	14,7	16,6	30,2	31,9	-	-	-	-	-	100
C 30200	Costruzione di materiale rotabile ferroviario, tranviario, filoviario, per metropolitane e per miniere	33,3	16,7	-	-	16,7	16,7	-	-	-	16,7	100	-	-	-	-	0,2	0,3	-	-	4,2	5,5	-	-	-	89,7	100
C 30300	Fabbricazione di aeromobili, di veicoli spaziali e dei relativi dispositivi	25,0	8,3	16,7	8,3	16,7	8,3	8,3	8,3	8,3	8,3	100	-	-	-	-	0,3	0,4	1,6	1,2	5,6	6,3	28,1	-	-	56,5	100
C 30912	Fabbricazione di accessori e pezzi staccati per motocicli e ciclomotori	-	-	-	-	-	100,0	-	-	-	-	100	-	-	-	-	-	-	-	100,0	-	-	-	-	-	-	100
C 30921	Fabbricazione e montaggio di biciclette	-	-	-	-	-	-	-	-	-	-	100	-	-	-	-	-	-	-	100,0	-	-	-	-	-	-	100
C 31011	Fabbricazione di sedie e poltrone per ufficio e negozi	41,7	45,8	4,2	-	4,2	4,2	-	-	-	-	100	-	-	-	-	7,3	20,7	6,0	-	23,8	42,2	-	-	-	-	100
C 31020	Fabbricazione di mobili per cucina	83,3	8,3	8,3	-	-	-	-	-	-	-	100	-	-	-	-	56,7	10,9	32,4	-	-	-	-	-	-	-	100
C 31030	Fabbricazione di materassi	33,3	-	-	-	66,7	-	-	-	-	-	100	-	-	-	-	4,0	-	-	96,0	-	-	-	-	-	-	100
C 31091	Fabbricazione di mobili per arredamento domestico	41,0	53,8	5,1	-	-	-	-	-	-	-	100	-	-	-	-	17,6	67,3	15,1	-	-	-	-	-	-	-	100
C 31092	Fabbricazione di sedie e sedili (esclusi quelli per aeromobili, autoveicoli, navi, treni, ufficio e negozi)	100,0	-	-	-	-	-	-	-	-	-	100	-	-	-	-	100,0	-	-	-	-	-	-	-	-	-	100
C 31093	Fabbricazione di poltrone e divani	83,3	12,5	-	4,2	-	-	-	-	-	-	100	-	-	-	-	43,9	18,0	-	38,1	-	-	-	-	-	-	100
C 31094	Fabbricazione di parti e accessori di mobili	46,7	53,3	-	-	-	-	-	-	-	-	100	-	-	-	-	25,8	74,2	-	-	-	-	-	-	-	-	100
C 31095	Finitura di mobili	30,0	50,0	20,0	-	-	-	-	-	-	-	100	-	-	-	-	11,4	44,0	44,6	-	-	-	-	-	-	-	100
C 31099	Fabbricazione di altri mobili (inclusi quelli per arredamento esterno)	68,2	27,3	4,5	-	-	-	-	-	-	-	100	-	-	-	-	32,5	48,8	18,8	-	-	-	-	-	-	-	100
C 32121	Fabbricazione di oggetti di gioielleria ed oreficeria in metalli preziosi o rivestiti di metalli preziosi	70,7	25,0	2,4	1,8	-	-	-	-	-	-	100	-	-	-	-	39,8	36,5	10,1	13,6	-	-	-	-	-	-	100
C 32122	Lavorazione di pietre preziose e semipreziose per gioielleria e per uso industriale	71,4	28,6	-	-	-	-	-	-	-	-	100	-	-	-	-	42,3	57,7	-	-	-	-	-	-	-	-	100
C 32130	Fabbricazione di bigiotteria e articoli simili	63,0	25,9	3,7	7,4	-	-	-	-	-	-	100	-	-	-	-	27,2	30,0	8,9	34,0	-	-	-	-	-	-	100
C 32200	Fabbricazione di strumenti musicali (incluse parti e accessori)	60,0	20,0	20,0	-	-	-	-	-	-	-	100	-	-	-	-	20,5	21,7	57,8	-	-	-	-	-	-	-	100
C 32300	Fabbricazione di articoli sportivi	83,3	-	16,7	-	-	-	-	-	-	-	100	-	-	-	-	38,5	-	61,5	-	-	-	-	-	-	-	100
C 32401	Fabbricazione di giochi (inclusi i giochi elettronici)	50,0	-	-	50,0	-	-	-	-	-	-	100	-	-	-	-	5,2	-	94,8	-	-	-	-	-	-	-	100
C 32402	Fabbricazione di giocattoli (inclusi i tricicli e gli strumenti musicali giocattolo)	75,0	25,0	-	-	-	-	-	-	-	-	100	-	-	-	-	60,0	40,0	-	-	-	-	-	-	-	-	100
C 32501	Fabbricazione di mobili per uso medico, apparecchi medicali, di materiale medico-chirurgico e veterinario, di apparecchi e strumenti per odontoiatria (incluse parti staccate e accessori)	-	100,0	-	-	-	-	-	-	-	-	100	-	-	-	-	-	100,0	-	-	-	-	-	-	-	-	100
C 32502	Fabbricazione di protesi dentarie (inclusa riparazione)	70,0	29,5	-	0,5	-	-	-	-	-	-	100	-	-	-	-	47,5	49,1	-	3,4	-	-	-	-	-	-	100
C 32503	Fabbricazione di protesi ortopediche, altre protesi ed ausili (inclusa riparazione)	22,2	44,4	11,1	16,7	5,6	-	-	-	-	-	100	-	-	-	-	3,9	23,9	16,8	35,0	20,3	-	-	-	-	-	100
C 32504	Fabbricazione di lenti oftalmiche	50,0	-	25,0	25,0	-	-	-	-	-	-	100	-	-	-	-	9,3	-	26,0	64,7	-	-	-	-	-	-	100
C 32505	Fabbricazione di armature per occhiali di qualsiasi tipo; montatura in serie di occhiali comuni	40,0	40,0	13,3	6,7	-	-	-	-	-	-	100	-	-	-	-	12,1	24,3	28,6	35,0	-	-	-	-	-	-	100
C 32910	Fabbricazione di scope e spazzole	100,0	-	-	-	-	-	-	-	-	-	100	-	-	-	-	100,0	-	-	-	-	-	-	-	-	-	100
C 32991	Fabbricazione di attrezzature ed articoli di vestiario protettivi di sicurezza	100,0	-	-	-	-	-	-	-	-	-	100	-	-	-	-	100,0	-	-	-	-	-	-	-	-	-	100
C 32992	Fabbricazione di ombrelli, bottoni, chiusure lampo, parrucche e affini	33,3	66,7	-	-	-	-	-	-	-	-	100	-	-	-	-	15,1	84,9	-	-	-	-	-	-	-	-	100
C 32993	Fabbricazione di oggetti di cancelleria	57,1	28,6	14,3	-	-	-	-	-	-	-	100	-	-	-	-	25,0	37,5	37,5	-	-	-	-	-	-	-	100
C 32994	Fabbricazione di casse funebri	-	-	-	-	-	-	-	-	-	-	100	-	-	-	-	-	-	100,0	-	-	-	-	-	-	-	100
C 32999	Fabbricazione di altri articoli nca	75,0	21,4	3,6	-	-	-	-	-	-	-	100	-	-	-	-	47,8	38,7	13,5	-	-	-	-	-	-	-	100
C 33110	Riparazione e manutenzione di prodotti in metallo	60,0	25,0	5,0	10,0	-	-	-	-	-	-	100	-	-	-	-	14,5	14,5	8,6	-	62,4	-	-	-	-	-	100
C 33121	Riparazione e manutenzione di macchine di impiego generale	34,5	34,5	17,2	10,3	3,4	-	-	-	-	-	100	-	-	-	-	7,0	19,7	27,0	25,1	21,1	-	-	-	-	-	100

Tavola 5.2.2 - Unità locali delle imprese e relativi addetti (media annua) per categoria di attività economica (Ateco 2007), per classe di addetti. Napoli-Anno 2009 (composizioni percentuali)

Sezione	Categoria	UNITA' LOCAU										ADDETTI					Totale									
		1 addetto	2-5 addetti	6-9 addetti	10-19 addetti	20-49 addetti	50-99 addetti	100-249 addetti	250 addetti e più	Totale	1 addetto	2-5 addetti	6-9 addetti	10-19 addetti	20-49 addetti	50-99 addetti		100-249 addetti	250 addetti e più							
C	33122 Riparazione e manutenzione di forni, fornaei e bruciatori	40,0	40,0	20,0	-	-	-	-	-	-	-	-	-	-	-	-	-	16,2	26,4	57,4	-	-	-	-	100	
C	33123 Riparazione e manutenzione di macchine e apparecchi di sollevamento e movimentazione. (esclusi ascensori)	45,5	45,5	-	9,1	-	-	-	-	-	-	-	-	-	-	-	-	15,3	33,4	-	51,3	-	-	-	-	100
C	33124 Riparazione e manutenzione di attrezzature di uso non domestico per la refrigerazione e la ventilazione	75,0	16,7	-	8,3	-	-	-	-	-	-	-	-	-	-	-	-	36,9	16,4	-	46,8	-	-	-	-	100
C	33125 Riparazione e manutenzione di altre macchine di impiego generale	43,8	39,3	9,0	3,4	4,5	-	-	-	-	-	-	-	-	-	-	-	11,1	32,4	14,9	9,8	31,8	-	-	-	100
C	33129 Riparazione e manutenzione di altre macchine per impieghi speciali (incluse le macchine utensili)	41,2	41,2	11,8	5,9	-	-	-	-	-	-	-	-	-	-	-	-	12,4	43,2	24,5	19,9	-	-	-	-	100
C	33130 Riparazione e manutenzione di apparecchiature elettroniche ed ottiche (esclusi quelle per le telecomunicazioni ed i computer)	53,2	24,7	14,3	6,5	1,3	-	-	-	-	-	-	-	-	-	-	-	14,2	17,9	29,1	28,1	10,8	-	-	-	100
C	33140 Riparazione e manutenzione di apparecchiature elettriche (esclusi gli elettrodomestici)	29,6	40,7	14,8	14,8	-	-	-	-	-	-	-	-	-	-	-	-	6,0	30,8	21,3	42,0	-	-	-	-	100
C	33150 Riparazione e manutenzione di navi commerciali e imbarcazioni da diporto (esclusi i loro motori)	24,6	32,8	11,5	24,6	4,9	1,6	-	-	-	-	-	-	-	-	-	-	3,3	11,5	10,0	40,7	18,5	16,0	-	-	100
C	33160 Riparazione e manutenzione di aeromobili e di veicoli spaziali	40,0	-	-	20,0	20,0	-	-	-	-	-	-	-	-	-	-	-	0,3	-	-	1,5	3,0	-	-	-	100
C	33170 Riparazione e manutenzione di materiale rotabile ferroviario, tranviario, filoviario e per metropolitane. (esclusi i loro motori)	11,1	33,3	-	55,6	-	-	-	-	-	-	-	-	-	-	-	-	1,1	10,0	-	88,9	-	-	-	-	100
C	33190 Riparazione di altre apparecchiature	66,7	22,2	-	11,1	-	-	-	-	-	-	-	-	-	-	-	-	20,4	13,4	-	66,2	-	-	-	-	100
C	33200 Installazione di macchine ed apparecchiature industriali	31,2	30,4	14,4	12,0	8,0	0,8	3,2	-	-	-	-	-	-	-	-	-	2,7	7,8	8,8	13,2	22,9	5,9	38,6	-	100
D	35110 Produzione di energia elettrica	48,9	31,1	6,7	2,2	6,7	2,2	2,2	-	-	-	-	-	-	-	-	-	6,3	9,9	5,4	2,8	21,9	15,7	38,0	-	100
D	35120 Trasmissione di energia elettrica	-	-	-	-	-	-	-	-	-	-	-	-	-	-	-	-	-	-	-	-	-	-	-	-	100
D	35130 Distribuzione di energia elettrica	20,0	-	-	20,0	30,0	20,0	-	-	-	-	-	-	-	-	-	-	0,3	-	-	5,7	19,4	20,6	-	-	100
D	35140 Commercio di energia elettrica	37,5	12,5	-	37,5	-	-	-	-	-	-	-	-	-	-	-	-	1,3	0,9	-	16,7	-	-	-	-	100
D	35210 Produzione di gas	-	-	-	-	-	-	-	-	-	-	-	-	-	-	-	-	-	-	-	-	-	-	-	-	100
D	35220 Distribuzione di combustibili gassosi mediante condotte	-	33,3	-	-	-	33,3	33,3	-	-	-	-	-	-	-	-	-	-	-	-	-	-	-	-	-	100
D	35230 Commercio di gas distribuito mediante condotte	-	20,0	20,0	-	-	-	40,0	-	-	-	-	-	-	-	-	-	-	-	-	-	-	-	-	-	100
E	35300 Fornitura di vapore e aria condizionata	25,0	25,0	-	-	-	25,0	-	-	-	-	-	-	-	-	-	-	0,8	0,4	1,6	-	-	-	-	-	100
E	36000 Raccolta, trattamento e fornitura di acqua	14,3	28,6	-	35,7	7,1	-	14,3	-	-	-	-	-	-	-	-	-	0,4	2,6	-	16,8	8,4	-	-	-	100
E	37000 Raccolta e depurazione delle acque di scarico	9,1	36,4	9,1	18,2	18,2	-	9,1	-	-	-	-	-	-	-	-	-	0,4	4,8	3,1	12,6	20,1	-	-	-	100
E	38110 Raccolta di rifiuti solidi non pericolosi	15,4	21,2	3,8	7,7	28,8	5,8	11,5	5,8	-	-	-	-	-	-	-	-	0,3	1,3	0,5	2,1	16,1	8,8	31,5	39,4	100
E	38120 Raccolta di rifiuti pericolosi solidi e non solidi	28,6	42,9	28,6	-	-	-	-	-	-	-	-	-	-	-	-	-	4,7	38,4	56,9	-	-	-	-	-	100
E	38210 Trattamento e smaltimento di rifiuti non pericolosi; produzione di compost	60,0	40,0	-	-	-	-	-	-	-	-	-	-	-	-	-	-	34,7	65,3	-	-	-	-	-	-	100
E	38220 Trattamento e smaltimento di rifiuti pericolosi	50,0	50,0	-	-	-	-	-	-	-	-	-	-	-	-	-	-	20,0	80,0	-	-	-	-	-	-	100
E	38311 Demolizione di carcasse	20,0	60,0	20,0	-	-	-	-	-	-	-	-	-	-	-	-	-	5,4	56,4	38,1	-	-	-	-	-	100
E	38312 Cantieri di demolizione navali	-	50,0	50,0	-	-	-	-	-	-	-	-	-	-	-	-	-	-	-	37,9	62,1	-	-	-	-	100
E	38321 Recupero e preparazione per il riciclaggio di cascami e rottami metallici	51,4	25,7	11,4	5,7	5,7	-	-	-	-	-	-	-	-	-	-	-	11,9	19,8	18,7	14,2	35,4	-	-	-	100
E	38323 Recupero e preparazione per il riciclaggio dei rifiuti solidi urbani, industriali e biomasse	38,5	30,8	15,4	15,4	-	-	-	-	-	-	-	-	-	-	-	-	9,6	19,5	24,6	46,2	-	-	-	-	100
E	39000 Attività di risanamento e altri servizi di gestione dei rifiuti	15,4	38,5	23,1	7,7	-	-	7,7	7,7	-	-	-	-	-	-	-	-	0,4	3,1	5,1	3,0	-	-	-	-	100
F	41100 Sviluppo di progetti immobiliari senza costruzione	75,0	22,5	2,5	-	-	-	-	-	-	-	-	-	-	-	-	-	49,5	37,3	13,2	-	-	-	-	-	100
F	41200 Costruzione di edifici residenziali e non residenziali	43,0	36,4	10,5	6,5	3,0	0,5	0,2	-	-	-	-	-	-	-	-	-	9,9	22,8	16,5	19,4	19,9	6,7	4,9	-	100
F	42110 Costruzione di strade, autostrade e piste aeroportuali	35,1	18,9	18,9	13,5	13,5	-	-	-	-	-	-	-	-	-	-	-	4,6	7,0	15,5	21,2	51,7	-	-	-	100
F	42120 Costruzione di linee ferroviarie e metropolitane	12,5	16,7	12,5	33,3	12,5	12,5	-	-	-	-	-	-	-	-	-	-	0,7	2,6	5,7	27,1	20,7	43,2	-	-	100
F	42130 Costruzione di ponti e gallerie	33,3	16,7	16,7	-	-	-	-	-	-	-	-	-	-	-	-	-	1,9	3,5	8,3	-	-	-	-	-	100
F	42210 Costruzione di opere di pubblica utilità per il trasporto di fluidi	37,5	-	12,5	25,0	-	-	25,0	-	-	-	-	-	-	-	-	-	1,1	-	2,9	12,2	-	-	-	-	100
F	42220 Costruzione di opere di pubblica utilità per l'energia elettrica e le telecomunicazioni	16,7	33,3	-	16,7	33,3	-	-	-	-	-	-	-	-	-	-	-	1,2	7,9	-	18,2	72,7	-	-	-	100
F	42910 Costruzione di opere idrauliche	40,6	31,3	6,3	18,8	3,1	-	-	-	-	-	-	-	-	-	-	-	7,5	14,5	9,9	48,0	20,0	-	-	-	100
F	42990 Costruzione di altre opere di ingegneria civile nca	36,6	32,4	8,5	16,9	4,2	-	1,4	-	-	-	-	-	-	-	-	-	9,3	12,7	8,6	31,2	19,8	-	-	-	100
F	43110 Demolizione	30,0	60,0	-	10,0	-	-	-	-	-	-	-	-	-	-	-	-	9,2	51,6	-	39,2	-	-	-	-	100
F	43120 Preparazione del cantiere edile e sistemazione del terreno	40,0	26,7	6,7	6,7	13,3	6,7	-	-	-	-	-	-	-	-	-	-	3,6	9,2	5,6	10,9	31,3	39,4	-	-	100
F	43130 Trivellazioni e perforazioni	33,3	41,7	25,0	-	-	-	-	-	-	-	-	-	-	-	-	-	8,1	42,7	49,2	-	-	-	-	-	100

Tavola 5.2.2 - Unità locali delle imprese e relativi addetti (media annua) per categoria di attività economica (Ateco 2007), per classe di addetti. Napoli-Anno 2009 (composizioni percentuali)

Sezione	Categoria	UNITA' LOCAU										ADDETTI					Totale		
		1 addetto	2-5 addetti	6-9 addetti	10-19 addetti	20-49 addetti	50-99 addetti	100-249 addetti	250 addetti e più	Totale addetti e più	1 addetto	2-5 addetti	6-9 addetti	10-19 addetti	20-49 addetti	50-99 addetti		100-249 addetti	250 addetti e più
F	43210	38,7	41,4	8,2	7,0	3,3	0,5	0,7	0,2	100	6,7	20,4	9,8	15,9	15,3	7,0	14,1	10,7	100
F	43220	43,3	36,3	10,9	7,0	2,0	0,2	0,2	-	100	10,5	24,9	19,3	19,9	13,2	5,3	6,8	-	100
F	43290	32,5	43,3	10,8	9,0	4,0	-	0,4	-	100	6,1	23,8	14,1	21,7	20,9	-	13,4	-	100
F	43310	39,0	50,8	6,8	3,4	-	-	-	-	100	14,7	51,3	18,1	15,9	-	-	-	-	100
F	43320	49,4	37,9	5,7	4,6	2,3	-	-	-	100	16,2	36,1	14,2	18,9	14,6	-	-	-	100
F	43330	50,8	42,4	1,7	5,1	-	-	-	-	100	22,4	48,6	5,8	23,2	-	-	-	-	100
F	43340	65,0	25,0	7,5	-	2,5	-	-	-	100	29,2	27,5	20,3	-	23,1	-	-	-	100
F	43390	22,2	38,9	22,2	11,1	5,6	0,1	-	-	100	3,3	16,1	22,8	21,6	36,1	-	-	-	100
F	43990	38,7	28,0	11,8	14,0	5,4	2,2	-	-	100	5,7	11,2	13,0	27,7	24,4	18,0	-	-	100
G	45110	60,9	24,9	5,3	4,6	4,3	-	-	-	100	17,6	20,5	10,7	17,9	33,3	-	-	-	100
G	45190	71,4	-	-	-	28,6	-	-	-	100	7,4	-	-	-	92,6	-	-	-	100
G	45201	64,7	30,7	2,2	1,3	1,1	-	-	-	100	31,2	39,7	7,1	8,5	13,5	-	-	-	100
G	45202	60,9	32,8	4,7	1,6	-	-	-	-	100	29,3	43,2	16,0	11,5	-	-	-	-	100
G	45203	69,9	25,3	3,2	1,6	-	-	-	-	100	39,9	37,6	12,5	10,0	-	-	-	-	100
G	45204	66,7	26,4	6,9	-	-	-	-	-	100	37,1	34,1	28,8	-	-	-	-	-	100
G	45209	70,5	21,3	6,6	1,6	-	-	-	-	100	36,6	30,9	23,0	9,5	-	-	-	-	100
G	45310	52,7	34,4	6,1	5,3	1,5	-	-	-	100	17,3	32,8	13,2	23,1	13,6	-	-	-	100
G	45320	61,0	34,1	4,1	0,8	-	-	-	-	100	31,5	50,0	13,3	5,2	-	-	-	-	100
G	45401	46,0	42,0	8,0	4,0	-	-	-	-	100	16,6	41,3	20,9	21,2	-	-	-	-	100
G	45402	65,0	32,5	-	2,5	-	-	-	-	100	34,9	45,0	-	20,1	-	-	-	-	100
G	45403	78,9	21,1	-	-	-	-	-	-	100	59,6	40,4	-	-	-	-	-	-	100
G	46110	85,0	15,0	-	-	-	-	-	-	100	73,2	26,8	-	-	-	-	-	-	100
G	46120	80,2	18,5	0,9	0,5	-	-	-	-	100	57,2	33,0	3,8	6,1	-	-	-	-	100
G	46130	75,9	22,8	0,4	0,9	-	-	-	-	100	49,5	40,3	2,3	7,9	-	-	-	-	100
G	46140	86,7	12,0	0,4	0,8	-	-	-	-	100	68,1	22,2	2,2	7,5	-	-	-	-	100
G	46150	82,9	16,1	0,6	0,4	-	-	-	-	100	62,3	30,7	2,5	4,5	-	-	-	-	100
G	46160	78,2	19,9	1,4	0,4	-	-	-	-	100	54,9	34,4	7,2	3,5	-	-	-	-	100
G	46170	89,0	10,7	0,3	-	-	-	-	-	100	75,3	23,2	1,5	-	-	-	-	-	100
G	46181	81,0	17,1	1,9	-	-	-	-	-	100	57,4	32,3	10,3	-	-	-	-	-	100
G	46182	85,4	12,6	2,0	-	-	-	-	-	100	64,4	25,3	10,4	-	-	-	-	-	100
G	46183	91,2	8,1	0,5	0,2	-	-	-	-	100	79,2	15,5	3,7	1,6	-	-	-	-	100
G	46189	91,5	8,5	-	-	-	-	-	-	100	83,3	16,7	-	-	-	-	-	-	100
G	46190	87,8	10,9	1,0	0,2	0,1	-	-	-	100	68,0	21,4	5,4	2,7	2,6	-	-	-	100
G	46211	9,1	63,6	18,2	9,1	-	-	-	-	100	2,0	45,2	31,8	21,0	-	-	-	-	100
G	46212	44,4	44,4	-	11,1	-	-	-	-	100	17,3	37,8	-	45,0	-	-	-	-	100
G	46220	63,3	33,3	3,3	-	-	-	-	-	100	41,0	43,9	15,1	-	-	-	-	-	100
G	46230	80,0	20,0	-	-	-	-	-	-	100	58,0	42,0	-	-	-	-	-	-	100

Tavola 5.2.2 - Unità locali delle imprese e relativi addetti (media annua) per categoria di attività economica (Ateco 2007), per classe di addetti. Napoli-Anno 2009 (composizioni percentuali)

Sezione	Categoria	UNITA' LOCAU										ADDETTI																
		1 addetto	2-5 addetti	6-9 addetti	10-19 addetti	20-49 addetti	50-99 addetti	100-249 addetti	250 addetti e più	Totale addetti	1 addetto	2-5 addetti	6-9 addetti	10-19 addetti	20-49 addetti	50-99 addetti	100-249 addetti	250 addetti e più	Totale									
G	46241	Commercio all'ingrosso di cuoio e pelli gregge e lavorate (escluse le pelli per pellicceria)	71,0	25,8	3,2	-	-	-	-	-	-	-	-	-	-	-	-	-	45,6	39,5	14,9	-	-	-	-	-	100	
G	46242	Commercio all'ingrosso di pelli gregge e lavorate per pellicceria	80,0	20,0	-	-	-	-	-	-	-	-	-	-	-	-	-	-	50,0	50,0	-	-	-	-	-	-	100	
G	46311	Commercio all'ingrosso di frutta e ortaggi freschi	57,1	37,1	4,3	-	-	-	-	1,4	-	-	-	-	-	-	-	-	21,8	36,1	11,4	-	-	-	-	-	100	
G	46312	Commercio all'ingrosso di frutta e ortaggi conservati	50,0	50,0	-	-	-	-	-	-	-	-	-	-	-	-	-	-	36,9	63,1	-	-	-	-	-	-	100	
G	46321	Commercio all'ingrosso di carne fresca, congelata e surgelata	46,8	36,2	8,5	8,5	-	-	-	-	-	-	-	-	-	-	-	-	13,8	31,4	19,0	35,9	-	-	-	-	100	
G	46322	Commercio all'ingrosso di prodotti di salumeria	56,3	43,8	-	-	-	-	-	-	-	-	-	-	-	-	-	-	31,1	68,9	-	-	-	-	-	-	100	
G	46331	Commercio all'ingrosso di prodotti lattiero-caseari e di uova	57,1	36,7	-	4,1	2,0	-	-	-	-	-	-	-	-	-	-	-	20,2	35,0	-	24,6	-	-	-	-	100	
G	46332	Commercio all'ingrosso di oli e grassi alimentari di origine vegetale o animale	-	33,3	33,3	-	-	-	-	-	-	-	-	-	-	-	-	-	-	11,5	26,9	61,5	-	-	-	-	100	
G	46341	Commercio all'ingrosso di bevande alcoliche	59,1	22,7	9,1	9,1	-	-	-	-	-	-	-	-	-	-	-	-	19,5	19,1	18,0	43,4	-	-	-	-	100	
G	46342	Commercio all'ingrosso di bevande non alcoliche	50,0	41,7	5,6	2,8	-	-	-	-	-	-	-	-	-	-	-	-	21,1	44,1	17,5	17,3	-	-	-	-	100	
G	46360	Commercio all'ingrosso di zucchero, cioccolato, dolciumi e prodotti da forno	56,1	41,5	2,4	-	-	-	-	-	-	-	-	-	-	-	-	-	28,2	64,6	7,2	-	-	-	-	-	100	
G	46370	Commercio all'ingrosso di caffè, tè, cacao e spezie	60,9	26,1	8,7	4,3	-	-	-	-	-	-	-	-	-	-	-	-	27,1	28,6	24,8	19,6	-	-	-	-	100	
G	46381	Commercio all'ingrosso di prodotti della pesca freschi	47,2	41,7	8,3	-	2,8	-	-	-	-	-	-	-	-	-	-	-	16,5	41,7	22,6	-	19,3	-	-	-	100	
G	46382	Commercio all'ingrosso di prodotti della pesca congelati, surgelati, conservati, secchi	52,6	31,6	-	15,8	-	-	-	-	-	-	-	-	-	-	-	-	15,7	28,0	-	56,3	-	-	-	-	100	
G	46383	Commercio all'ingrosso di pasti e piatti pronti	-	100,0	-	-	-	-	-	-	-	-	-	-	-	-	-	-	-	100,0	-	-	-	-	-	-	-	100
G	46389	Commercio all'ingrosso di altri prodotti alimentari	40,9	40,9	11,4	4,5	2,3	-	-	-	-	-	-	-	-	-	-	-	12,5	33,9	23,5	14,6	15,6	-	-	-	100	
G	46391	Commercio all'ingrosso non specializzato di prodotti surgelati	41,7	33,3	25,0	-	-	-	-	-	-	-	-	-	-	-	-	-	15,5	31,2	53,3	-	-	-	-	-	100	
G	46392	Commercio all'ingrosso non specializzato di altri prodotti alimentari, bevande e tabacco	41,3	32,6	15,2	4,3	6,5	-	-	-	-	-	-	-	-	-	-	-	7,7	19,1	22,2	13,6	37,5	-	-	-	100	
G	46411	Commercio all'ingrosso di tessuti	57,5	35,6	2,7	4,1	-	-	-	-	-	-	-	-	-	-	-	-	24,0	43,7	7,4	24,9	-	-	-	-	100	
G	46412	Commercio all'ingrosso di articoli di merceria, filati e passamaneria	40,0	40,0	-	20,0	-	-	-	-	-	-	-	-	-	-	-	-	9,3	17,6	-	73,0	-	-	-	-	100	
G	46419	Commercio all'ingrosso di altri articoli tessili	56,0	28,0	4,0	4,0	8,0	-	-	-	-	-	-	-	-	-	-	-	14,4	20,6	8,1	14,0	42,9	-	-	-	100	
G	46421	Commercio all'ingrosso di abbigliamento e accessori	62,9	32,9	2,4	1,1	0,7	-	-	-	-	-	-	-	-	-	-	-	32,6	41,3	9,5	7,3	9,3	-	-	-	100	
G	46422	Commercio all'ingrosso di articoli in pelliccia	72,7	18,2	9,1	-	-	-	-	-	-	-	-	-	-	-	-	-	44,0	25,6	30,4	-	-	-	-	-	100	
G	46423	Commercio all'ingrosso di camicie, biancheria intima, maglieria e simili	53,3	45,0	-	1,7	-	-	-	-	-	-	-	-	-	-	-	-	27,0	60,0	-	13,0	-	-	-	-	100	
G	46424	Commercio all'ingrosso di calzature e accessori	69,2	27,5	1,4	1,9	-	-	-	-	-	-	-	-	-	-	-	-	40,8	40,3	6,4	12,5	-	-	-	-	100	
G	46431	Commercio all'ingrosso di elettrodomestici, di elettronica di consumo audio e video	51,6	35,9	6,3	3,1	3,1	-	-	-	-	-	-	-	-	-	-	-	16,8	33,7	15,2	12,3	22,1	-	-	-	100	
G	46432	Commercio all'ingrosso di supporti registrati, audio, video (Cd, Dvd e altri supporti)	50,0	50,0	-	-	-	-	-	-	-	-	-	-	-	-	-	-	27,0	73,0	-	-	-	-	-	-	100	
G	46433	Commercio all'ingrosso di articoli per fotografia, cinematografia e ottica	54,3	40,0	2,9	2,9	-	-	-	-	-	-	-	-	-	-	-	-	25,9	50,4	10,6	13,1	-	-	-	-	100	
G	46441	Commercio all'ingrosso di vetreria e cristalleria	58,3	37,5	4,2	-	-	-	-	-	-	-	-	-	-	-	-	-	29,1	56,3	14,5	-	-	-	-	-	100	
G	46442	Commercio all'ingrosso di ceramiche e porcellana	50,0	44,4	5,6	-	-	-	-	-	-	-	-	-	-	-	-	-	24,6	58,5	17,0	-	-	-	-	-	100	
G	46443	Commercio all'ingrosso di saponi, detersivi e altri prodotti per la pulizia	61,9	25,4	6,3	4,8	1,6	-	-	-	-	-	-	-	-	-	-	-	20,2	28,6	15,1	25,3	10,8	-	-	-	100	
G	46444	Commercio all'ingrosso di coltelleria, posateria e pentolame	50,0	50,0	-	-	-	-	-	-	-	-	-	-	-	-	-	-	33,8	66,2	-	-	-	-	-	-	100	
G	46450	Commercio all'ingrosso di profumi e cosmetici	51,3	37,5	6,3	3,8	1,3	-	-	-	-	-	-	-	-	-	-	-	17,5	33,4	13,9	18,1	17,2	-	-	-	100	
G	46461	Commercio all'ingrosso di medicinali	19,6	48,2	8,9	19,6	1,8	1,8	-	-	-	-	-	-	-	-	-	-	3,1	20,2	10,4	36,8	9,4	20,0	-	-	100	
G	46462	Commercio all'ingrosso di prodotti botanici per uso farmaceutico	60,0	-	-	40,0	-	-	-	-	-	-	-	-	-	-	-	-	11,9	-	-	88,1	-	-	-	-	100	
G	46463	Commercio all'ingrosso di articoli medicali ed ortopedici	44,6	44,0	7,1	4,2	-	-	-	-	-	-	-	-	-	-	-	-	17,0	42,1	18,3	22,6	-	-	-	-	100	
G	46471	Commercio all'ingrosso di mobili di qualsiasi materiale	59,7	33,8	3,9	2,6	-	-	-	-	-	-	-	-	-	-	-	-	29,3	43,5	12,2	15,0	-	-	-	-	100	
G	46473	Commercio all'ingrosso di articoli per l'illuminazione; materiale elettrico vario per uso domestico	49,1	35,8	13,2	-	-	-	-	-	1,9	-	-	-	-	-	-	-	13,8	29,0	27,4	-	-	-	-	-	100	
G	46480	Commercio all'ingrosso di orologi e di gioielleria	65,4	30,8	3,8	-	-	-	-	-	-	-	-	-	-	-	-	-	40,8	44,5	14,7	-	-	-	-	-	100	
G	46491	Commercio all'ingrosso di carta, cartone e articoli di cartoleria	59,8	37,4	0,9	0,9	0,9	-	-	-	-	-	-	-	-	-	-	-	16,2	51,6	4,0	4,8	10,3	-	-	-	100	
G	46492	Commercio all'ingrosso di libri, riviste e giornali	44,4	44,4	4,4	6,7	-	-	-	-	-	-	-	-	-	-	-	-	29,9	47,0	11,3	24,8	-	-	-	-	100	
G	46493	Commercio all'ingrosso di giochi e giocattoli	52,4	40,5	-	4,8	2,4	-	-	-	-	-	-	-	-	-	-	-	17,8	39,6	-	19,3	23,2	-	-	-	100	
G	46494	Commercio all'ingrosso di articoli sportivi (Incluse le biciclette)	54,2	33,3	-	8,3	4,2	-	-	-	-	-	-	-	-	-	-	-	14,7	28,6	-	22,9	33,9	-	-	-	100	

Tavola 5.2.2 - Unità locali delle imprese e relativi addetti (media annua) per categoria di attività economica (Ateco 2007), per classe di addetti. Napoli-Anno 2009 (composizioni percentuali)

Sezione	Categoria	UNITA' LOCAU										ADDETTI					Totale addetti e più									
		1 addetto	2-5 addetti	6-9 addetti	10-19 addetti	20-49 addetti	50-99 addetti	100-249 addetti	250 addetti e più	Totale addetti	1 addetto	2-5 addetti	6-9 addetti	10-19 addetti	20-49 addetti	50-99 addetti		100-249 addetti	250 addetti e più							
G	46495	61,2	34,3	4,5	-	-	-	-	-	-	-	-	-	-	-	-	-	33,4	46,6	19,9	-	-	-	-	100	
G	46499	62,0	31,6	4,7	1,7	-	-	-	-	-	-	-	-	-	-	-	-	30,7	42,2	16,0	11,1	-	-	-	100	
G	46510	51,5	35,4	7,2	4,2	1,3	0,4	-	-	-	-	-	-	-	-	-	-	16,6	29,4	16,4	15,7	11,5	10,3	-	100	
G	46520	51,6	43,8	3,1	1,6	-	-	-	-	-	-	-	-	-	-	-	-	26,2	55,2	9,2	9,3	-	-	-	100	
G	46610	60,0	40,0	-	-	-	-	-	-	-	-	-	-	-	-	-	-	42,9	57,1	-	-	-	-	-	100	
G	46620	44,4	42,6	11,1	1,9	-	-	-	-	-	-	-	-	-	-	-	-	17,9	44,5	30,3	7,3	-	-	-	100	
G	46630	52,4	33,3	9,5	4,8	-	-	-	-	-	-	-	-	-	-	-	-	20,2	30,8	20,8	28,2	-	-	-	100	
G	46640	18,2	81,8	-	-	-	-	-	-	-	-	-	-	-	-	-	-	7,0	93,0	-	-	-	-	-	100	
G	46650	78,9	15,8	5,3	-	-	-	-	-	-	-	-	-	-	-	-	-	42,9	33,2	23,9	-	-	-	-	100	
G	46660	51,8	38,6	4,8	3,6	-	1,2	-	-	-	-	-	-	-	-	-	-	14,2	30,4	9,6	13,8	-	-	32,1	100	
G	46691	54,5	36,4	9,1	-	-	-	-	-	-	-	-	-	-	-	-	-	23,8	54,1	22,1	-	-	-	-	100	
G	46692	50,0	37,5	-	12,5	-	-	-	-	-	-	-	-	-	-	-	-	12,0	32,1	-	55,9	-	-	-	100	
G	46693	-	100,0	-	-	-	-	-	-	-	-	-	-	-	-	-	-	-	100,0	-	-	-	-	-	-	100
G	46699	41,7	39,8	8,3	9,3	0,9	-	-	-	-	-	-	-	-	-	-	-	11,7	30,8	15,9	32,2	9,4	-	-	100	
G	46710	40,6	31,9	11,6	13,0	1,4	1,4	-	-	-	-	-	-	-	-	-	-	7,7	17,2	15,1	33,0	9,0	18,0	-	100	
G	46721	53,7	39,0	7,3	-	-	-	-	-	-	-	-	-	-	-	-	-	24,4	52,7	22,9	-	-	-	-	100	
G	46722	40,9	40,9	18,2	-	-	-	-	-	-	-	-	-	-	-	-	-	14,8	45,0	40,2	-	-	-	-	100	
G	46731	52,3	38,6	4,5	2,3	2,3	-	-	-	-	-	-	-	-	-	-	-	19,5	39,1	11,2	10,1	20,1	-	-	100	
G	46732	40,4	41,1	9,6	7,5	1,4	-	-	-	-	-	-	-	-	-	-	-	10,8	31,9	18,9	25,3	13,0	-	-	100	
G	46733	100,0	-	-	-	-	-	-	-	-	-	-	-	-	-	-	-	100,0	-	-	-	-	-	-	100	
G	46734	38,1	57,1	-	4,8	-	-	-	-	-	-	-	-	-	-	-	-	17,9	60,2	-	21,8	-	-	-	100	
G	46741	48,6	33,9	8,3	7,3	0,9	0,9	-	-	-	-	-	-	-	-	-	-	12,0	23,0	14,9	26,1	7,0	17,1	-	100	
G	46742	37,0	48,1	7,4	3,7	-	3,7	-	-	-	-	-	-	-	-	-	-	8,1	31,3	10,8	10,1	-	-	39,7	100	
G	46750	63,6	22,7	9,1	4,5	-	-	-	-	-	-	-	-	-	-	-	-	27,5	25,7	23,5	23,2	-	-	-	100	
G	46761	66,7	33,3	-	-	-	-	-	-	-	-	-	-	-	-	-	-	44,4	55,6	-	-	-	-	-	100	
G	46762	33,3	58,3	8,3	-	-	-	-	-	-	-	-	-	-	-	-	-	12,1	64,5	23,4	-	-	-	-	100	
G	46763	86,7	13,3	-	-	-	-	-	-	-	-	-	-	-	-	-	-	74,5	25,5	-	-	-	-	-	100	
G	46769	50,0	40,0	-	10,0	-	-	-	-	-	-	-	-	-	-	-	-	17,3	32,7	-	49,9	-	-	-	100	
G	46771	50,0	45,0	5,0	-	-	-	-	-	-	-	-	-	-	-	-	-	20,2	61,2	18,6	-	-	-	-	100	
G	46772	83,3	16,7	-	-	-	-	-	-	-	-	-	-	-	-	-	-	69,3	30,7	-	-	-	-	-	100	
G	46900	56,9	32,7	6,5	4,0	-	-	-	-	-	-	-	-	-	-	-	-	23,5	37,6	18,8	20,1	-	-	-	100	
G	47111	-	50,0	-	-	50,0	-	-	-	-	-	-	-	-	-	-	-	-	5,3	-	-	94,7	-	-	-	100
G	47112	13,4	22,6	15,9	32,9	12,2	3,0	-	-	-	-	-	-	-	-	-	-	1,2	6,1	9,6	37,9	27,5	17,7	-	100	
G	47113	13,6	40,9	27,3	9,1	9,1	-	-	-	-	-	-	-	-	-	-	-	1,9	21,0	26,2	15,3	35,6	-	-	100	
G	47114	59,6	32,6	4,7	2,7	0,4	-	-	-	-	-	-	-	-	-	-	-	26,8	39,2	14,9	15,9	3,3	-	-	100	
G	47115	70,0	26,9	2,3	0,8	-	-	-	-	-	-	-	-	-	-	-	-	41,5	39,6	10,3	8,6	-	-	-	100	

Tavola 5.2.2 - Unità locali delle imprese e relativi addetti (media annua) per categoria di attività economica (Ateco 2007), per classe di addetti. Napoli-Anno 2009 (composizioni percentuali)

Sezione	Categoria	UNITA' LOCAU										ADDETTI					Totale								
		1 addetto	2-5 addetti	6-9 addetti	10-19 addetti	20-49 addetti	50-99 addetti	100-249 addetti	250 addetti e più	Totale	1 addetto	2-5 addetti	6-9 addetti	10-19 addetti	20-49 addetti	50-99 addetti		100-249 addetti	250 addetti e più						
G	47191 Grandi magazzini	15,4	30,8	-	38,5	7,7	7,7	-	-	-	-	-	-	-	1,2	6,2	-	40,5	14,3	37,7	-	-	-	100	
G	Commercio al dettaglio in esercizi non specializzati di computer, periferiche, attrezzature per le telecomunicazioni, elettronica di consumo audio e video, elettrodomestici	55,4	32,1	1,8	5,4	5,4	-	-	-	-	-	-	-	-	13,1	19,0	3,5	18,9	45,5	-	-	-	-	-	100
G	47199 Empori ed altri negozi non specializzati di vari prodotti non alimentari	82,1	16,7	1,3	-	-	-	-	-	-	-	-	-	-	62,3	32,0	5,7	-	-	-	-	-	-	-	100
G	47210 Commercio al dettaglio di frutta e verdura	86,2	13,6	0,2	-	-	-	-	-	-	-	-	-	-	72,2	26,6	1,2	-	-	-	-	-	-	-	100
G	47220 Commercio al dettaglio di carni e di prodotti a base di carne	73,8	25,1	1,0	0,1	-	-	-	-	-	-	-	-	-	51,7	43,0	4,4	1,0	-	-	-	-	-	-	100
G	47230 Commercio al dettaglio di pesci, crostacei e molluschi	72,5	27,5	-	-	-	-	-	-	-	-	-	-	-	51,4	48,6	-	-	-	-	-	-	-	-	100
G	47241 Commercio al dettaglio di pane	65,9	29,7	3,3	1,1	-	-	-	-	-	-	-	-	-	37,4	43,6	12,6	6,4	-	-	-	-	-	-	100
G	47242 Commercio al dettaglio di torte, dolciumi, confetteria	60,0	31,6	5,3	3,2	-	-	-	-	-	-	-	-	-	27,3	36,9	17,3	18,5	-	-	-	-	-	-	100
G	47250 Commercio al dettaglio di bevande	78,4	21,1	0,6	-	-	-	-	-	-	-	-	-	-	59,0	37,4	3,6	-	-	-	-	-	-	-	100
G	47260 Commercio al dettaglio di generi di monopoli (tabaccherie)	37,7	60,0	2,3	-	-	-	-	-	-	-	-	-	-	17,7	75,0	7,3	-	-	-	-	-	-	-	100
G	47291 Commercio al dettaglio di latte e di prodotti lattiero-caseari	57,3	35,0	4,9	1,9	1,0	-	-	-	-	-	-	-	-	24,5	40,3	15,1	9,6	10,5	-	-	-	-	-	100
G	47292 Commercio al dettaglio di caffè torrefatto	63,6	36,4	-	-	-	-	-	-	-	-	-	-	-	37,3	62,7	-	-	-	-	-	-	-	-	100
G	47293 Commercio al dettaglio di prodotti macrobiotici e dietetici	100,0	-	-	-	-	-	-	-	-	-	-	-	-	100,0	-	-	-	-	-	-	-	-	-	100
G	47299 Commercio al dettaglio di altri prodotti alimentari in esercizi specializzati nca	67,8	30,7	1,3	0,3	-	-	-	-	-	-	-	-	-	43,6	49,0	5,7	1,6	-	-	-	-	-	-	100
G	47300 Commercio al dettaglio di carburante per autotrazione	38,8	54,7	4,0	2,2	0,4	-	-	-	-	-	-	-	-	16,1	57,3	11,0	11,6	4,1	-	-	-	-	-	100
G	47410 Commercio al dettaglio di computer, unità periferiche, software e attrezzature per ufficio in esercizi specializzati	75,9	20,7	2,3	-	-	-	-	-	1,1	-	-	-	-	31,2	20,8	6,6	-	-	41,3	-	-	-	-	100
G	47420 Commercio al dettaglio di apparecchiature per le telecomunicazioni e la telefonia in esercizi specializzati	57,2	39,6	1,9	1,3	-	-	-	-	-	-	-	-	-	31,5	54,7	6,7	7,0	-	-	-	-	-	-	100
G	47430 Commercio al dettaglio di apparecchi audio e video in esercizi specializzati	57,9	28,9	7,9	5,3	-	-	-	-	-	-	-	-	-	20,8	32,2	20,4	26,7	-	-	-	-	-	-	100
G	47511 Commercio al dettaglio di tessuti per l'abbigliamento, l'arredamento e di biancheria per la casa	57,9	34,9	5,9	1,3	-	-	-	-	-	-	-	-	-	27,4	44,1	19,2	9,4	-	-	-	-	-	-	100
G	47512 Commercio al dettaglio di filati per maglieria e merceria	89,3	10,7	-	-	-	-	-	-	-	-	-	-	-	78,2	21,8	-	-	-	-	-	-	-	-	100
G	47521 Commercio al dettaglio di ferramenta, vernici, vetro piano e materiale elettrico e termoidraulico	72,3	25,6	1,0	0,3	0,7	-	-	-	-	-	-	-	-	44,3	39,5	4,2	2,5	9,4	-	-	-	-	-	100
G	47522 Commercio al dettaglio di articoli igienico-sanitari	76,2	23,8	-	-	-	-	-	-	-	-	-	-	-	56,8	43,2	-	-	-	-	-	-	-	-	100
G	47523 Commercio al dettaglio di materiali da costruzione, ceramiche e piastrelle	56,4	35,9	5,1	2,6	-	-	-	-	-	-	-	-	-	25,0	43,0	18,2	13,8	-	-	-	-	-	-	100
G	47524 Commercio al dettaglio di macchine, attrezzature e prodotti per l'agricoltura; macchine e attrezzature per il giardino	75,0	-	25,0	-	-	-	-	-	-	-	-	-	-	31,0	-	69,0	-	-	-	-	-	-	-	100
G	47531 Commercio al dettaglio di tappeti, tende e tendine	83,3	16,7	-	-	-	-	-	-	-	-	-	-	-	65,0	35,0	-	-	-	-	-	-	-	-	100
G	47532 Commercio al dettaglio di carta da parati e rivestimenti per pavimenti (moquette e linoleum)	61,5	38,5	-	-	-	-	-	-	-	-	-	-	-	38,3	61,7	-	-	-	-	-	-	-	-	100
G	47540 Commercio al dettaglio di elettrodomestici in esercizi specializzati	61,5	25,6	5,1	6,4	1,3	-	-	-	-	-	-	-	-	20,6	23,3	13,2	25,4	17,6	-	-	-	-	-	100
G	47591 Commercio al dettaglio di mobili per la casa	60,2	33,6	4,6	1,5	-	-	-	-	-	-	-	-	-	30,2	45,2	15,9	8,6	-	-	-	-	-	-	100
G	47592 Commercio al dettaglio di utensili per la casa, di cristallerie e vasellame	73,4	22,8	3,3	0,4	-	-	-	-	-	-	-	-	-	46,6	37,0	13,9	2,6	-	-	-	-	-	-	100
G	47593 Commercio al dettaglio di articoli per l'illuminazione	52,0	42,0	4,0	-	2,0	-	-	-	-	-	-	-	-	20,0	38,0	11,9	-	30,2	-	-	-	-	-	100
G	47594 Commercio al dettaglio di macchine per cucire e per maglieria per uso domestico	54,5	45,5	-	-	-	-	-	-	-	-	-	-	-	30,9	69,1	-	-	-	-	-	-	-	-	100
G	47595 Commercio al dettaglio di sistemi di sicurezza	75,0	25,0	-	-	-	-	-	-	-	-	-	-	-	40,6	59,4	-	-	-	-	-	-	-	-	100
G	47596 Commercio al dettaglio di strumenti musicali e spartiti	56,0	40,0	-	4,0	-	-	-	-	-	-	-	-	-	27,4	47,0	-	25,6	-	-	-	-	-	-	100
G	47599 Commercio al dettaglio di altri articoli diversi per uso domestico nca	83,3	16,7	-	-	-	-	-	-	-	-	-	-	-	66,8	33,2	-	-	-	-	-	-	-	-	100
G	47610 Commercio al dettaglio di libri nuovi in esercizi specializzati	53,8	38,8	2,5	3,8	-	-	-	-	1,3	-	-	-	-	18,4	35,2	6,7	16,5	-	23,1	-	-	-	-	100
G	47621 Commercio al dettaglio di giornali, riviste e periodici	84,0	15,1	0,8	-	-	-	-	-	-	-	-	-	-	69,0	27,0	4,1	-	-	-	-	-	-	-	100
G	47622 Commercio al dettaglio di articoli di cartoleria e forniture per ufficio	75,9	23,5	0,3	-	0,3	-	-	-	-	-	-	-	-	51,7	41,2	1,8	-	5,2	-	-	-	-	-	100
G	47630 Commercio al dettaglio di registrazioni musicali e video in esercizi specializzati	84,4	12,5	-	3,1	-	-	-	-	-	-	-	-	-	58,1	20,6	-	21,3	-	-	-	-	-	-	100
G	47641 Commercio al dettaglio di articoli sportivi, biciclette e articoli per il tempo libero	60,9	32,2	3,5	2,6	0,9	-	-	-	-	-	-	-	-	27,8	37,5	10,5	15,1	9,1	-	-	-	-	-	100
G	47642 Commercio al dettaglio di natanti e accessori	57,1	32,1	3,6	7,1	-	-	-	-	-	-	-	-	-	22,7	37,7	10,2	29,5	-	-	-	-	-	-	100



Tavola 5.2.2 - Unità locali delle imprese e relativi addetti (media annua) per categoria di attività economica (Ateco 2007), per classe di addetti. Napoli-Anno 2009 (composizioni percentuali)

Sezione	Categoria	UNITA' LOCAU										ADDETTI											
		1 addetto	2-5 addetti	6-9 addetti	10-19 addetti	20-49 addetti	50-99 addetti	100-249 addetti	250 addetti e più	Totale addetti	1 addetto	2-5 addetti	6-9 addetti	10-19 addetti	20-49 addetti	50-99 addetti	100-249 addetti	250 addetti e più	Totale addetti				
G	47650	58,1	33,9	4,8	2,4	0,8	-	-	-	-	-	-	-	26,7	37,4	15,1	12,3	8,6	-	-	-	100	
G	47711	56,0	35,8	5,2	2,3	0,5	0,1	-	-	-	-	-	-	23,6	40,4	14,9	11,8	6,1	3,2	-	-	-	100
G	47712	69,6	25,2	2,8	2,4	-	-	-	-	-	-	-	-	37,4	36,7	10,4	15,6	-	-	-	-	-	100
G	47713	69,5	26,7	2,7	0,9	0,2	-	-	-	-	-	-	-	39,0	39,7	10,1	8,0	3,2	-	-	-	-	100
G	47714	73,3	26,7	-	-	-	-	-	-	-	-	-	-	48,2	51,8	-	-	-	-	-	-	-	100
G	47715	78,6	21,4	-	-	-	-	-	-	-	-	-	-	64,7	35,3	-	-	-	-	-	-	-	100
G	47721	56,9	35,7	4,9	2,0	0,4	-	-	-	-	-	-	-	25,6	42,1	15,8	12,0	4,4	-	-	-	-	100
G	47722	53,2	39,2	5,7	1,9	-	-	-	-	-	-	-	-	23,7	48,9	17,6	9,8	-	-	-	-	-	100
G	47731	9,5	56,2	25,2	8,5	0,6	-	-	-	-	-	-	-	1,9	38,6	35,2	21,4	2,8	-	-	-	-	100
G	47732	66,7	22,2	-	11,1	-	-	-	-	-	-	-	-	26,1	29,6	-	44,2	-	-	-	-	-	100
G	47740	53,6	37,7	2,9	5,8	-	-	-	-	-	-	-	-	21,2	40,3	7,5	31,0	-	-	-	-	-	100
G	47751	66,6	25,6	5,8	1,6	0,3	-	-	-	-	-	-	-	32,5	35,2	19,2	9,5	3,6	-	-	-	-	100
G	47752	77,5	22,5	-	-	-	-	-	-	-	-	-	-	56,2	43,8	-	-	-	-	-	-	-	100
G	47761	85,3	14,2	0,5	-	-	-	-	-	-	-	-	-	70,8	25,6	3,6	-	-	-	-	-	-	100
G	47762	91,3	8,7	-	-	-	-	-	-	-	-	-	-	82,8	17,2	-	-	-	-	-	-	-	100
G	47770	66,2	31,0	1,7	0,9	0,2	-	-	-	-	-	-	-	36,1	45,2	6,6	6,4	5,8	-	-	-	-	100
G	47781	58,3	41,7	-	-	-	-	-	-	-	-	-	-	37,0	63,0	-	-	-	-	-	-	-	100
G	47782	65,6	30,1	3,3	1,1	-	-	-	-	-	-	-	-	38,1	41,1	13,1	7,6	-	-	-	-	-	100
G	47783	71,7	27,4	0,9	-	-	-	-	-	-	-	-	-	49,4	45,8	4,9	-	-	-	-	-	-	100
G	47784	67,5	25,0	2,5	2,5	-	2,5	-	-	-	-	-	-	18,0	17,9	4,0	6,9	-	53,2	-	-	-	100
G	47785	50,0	25,0	25,0	-	-	-	-	-	-	-	-	-	16,3	32,7	51,0	-	-	-	-	-	-	100
G	47786	86,9	11,7	1,4	-	-	-	-	-	-	-	-	-	67,4	24,5	8,1	-	-	-	-	-	-	100
G	47789	77,7	21,9	-	-	0,3	-	-	-	-	-	-	-	52,1	37,6	-	10,3	-	-	-	-	-	100
G	47791	77,8	22,2	-	-	-	-	-	-	-	-	-	-	63,6	36,4	-	-	-	-	-	-	-	100
G	47792	80,6	19,4	-	-	-	-	-	-	-	-	-	-	65,0	35,0	-	-	-	-	-	-	-	100
G	47793	100,0	-	-	-	-	-	-	-	-	-	-	-	100,0	-	-	-	-	-	-	-	-	100
G	47794	66,7	33,3	-	-	-	-	-	-	-	-	-	-	49,0	51,0	-	-	-	-	-	-	-	100
G	47810	89,9	9,4	0,7	-	-	-	-	-	-	-	-	-	78,4	17,7	3,9	-	-	-	-	-	-	100
G	47820	96,0	4,0	-	-	-	-	-	-	-	-	-	-	91,2	8,8	-	-	-	-	-	-	-	100
G	47890	97,8	2,2	-	-	-	-	-	-	-	-	-	-	96,0	4,0	-	-	-	-	-	-	-	100
G	47911	86,2	12,1	-	1,7	-	-	-	-	-	-	-	-	65,3	18,5	-	16,2	-	-	-	-	-	100
G	47912	42,9	42,9	-	-	-	-	-	-	-	-	-	-	15,2	34,2	-	50,6	-	-	-	-	-	100
G	47913	64,3	35,7	-	-	-	-	-	-	-	-	-	-	39,5	60,5	-	-	-	-	-	-	-	100
G	47991	82,6	15,9	1,4	-	-	-	-	-	-	-	-	-	61,9	31,9	6,2	-	-	-	-	-	-	100
G	47992	73,9	17,4	2,2	-	2,2	2,2	2,2	-	-	-	-	-	12,4	6,5	2,0	-	9,1	33,3	36,7	-	-	100
H	49100	-	-	-	11,1	11,1	22,2	44,4	11,1	-	-	-	-	-	-	-	1,0	1,7	8,5	36,2	52,7	-	100
H	49200	-	50,0	50,0	-	-	-	-	-	-	-	-	-	-	30,7	69,3	-	-	-	-	-	-	100
H	49310	13,0	22,1	11,7	11,7	10,4	11,7	9,1	10,4	10,0	-	-	-	0,2	1,0	1,2	2,2	4,9	9,5	17,1	63,9	-	100
H	49321	37,5	12,5	4,2	-	4,2	4,2	20,8	16,7	100	-	-	-	0,3	0,4	0,2	-	0,7	2,3	25,4	70,7	-	100
H	49322	31,0	41,4	17,2	10,3	-	-	-	-	100	-	-	-	11,8	28,7	29,7	33,9	-	-	-	-	-	100
H	49390	43,4	35,8	11,3	5,7	3,8	-	-	-	100	-	-	-	7,7	27,4	20,7	15,5	24,7	-	-	-	-	100
H	49410	43,1	34,3	11,2	7,1	4,0	0,4	-	-	100	-	-	-	9,3	21,6	17,2	20,3	26,4	5,2	-	-	-	100

Tavola 5.2.2 - Unità locali delle imprese e relativi addetti (media annua) per categoria di attività economica (Ateco 2007), per classe di addetti. Napoli-Anno 2009 (composizioni percentuali)

Sezione	Categoria	UNITA' LOCAU										ADDETTI					Totale						
		1	2-5	6-9	10-19	20-49	50-99	100-249	250	ADDETTI					Totale								
		addetto	addetti	addetti	addetti	addetti	addetti	addetti	addetti e più	1 addetto	2-5 addetti	6-9 addetti	10-19 addetti	20-49 addetti		50-99 addetti		100-249 addetti	250 addetti e più				
H	49420 Servizi di trasloco	48,6	40,0	5,7	2,9	2,9	-	-	-	-	-	-	100	16,7	39,7	12,2	12,4	19,0	-	-	-	100	
H	49501 Trasporto mediante condotte di gas	-	-	-	-	-	-	100,0	-	-	-	-	100	-	-	-	-	100,0	-	-	-	100	
H	50100 Trasporto marittimo e costiero di passeggeri	26,8	39,0	2,4	4,9	4,9	4,9	7,3	9,8	100	-	-	100	0,3	1,2	0,2	0,7	1,2	4,3	13,9	78,3	100	
H	50200 Trasporto marittimo e costiero di merci	9,3	18,6	11,6	20,9	16,3	7,0	14,0	2,3	100	-	-	100	0,2	1,4	1,7	6,0	10,8	11,0	49,8	19,0	100	
H	51101 Trasporto aereo di linea di passeggeri	37,5	50,0	-	12,5	-	-	-	-	-	-	-	100	10,7	36,2	-	53,2	-	-	-	-	100	
H	51102 Trasporto aereo non di linea di passeggeri; voli charter	33,3	33,3	-	16,7	16,7	-	-	-	-	-	-	100	4,0	14,0	-	38,9	43,1	-	-	-	100	
H	52101 Magazzini di custodia e deposito per conto terzi	41,0	28,2	12,8	10,3	7,7	-	-	-	-	-	-	100	7,7	14,4	15,9	26,2	35,9	-	-	-	100	
H	52102 Magazzini frigoriferi per conto terzi	21,4	42,9	14,3	21,4	-	-	-	-	-	-	-	100	4,4	26,8	19,7	49,1	-	-	-	-	100	
H	52211 Gestione di strade, ponti, gallerie	8,3	8,3	25,0	-	8,3	25,0	16,7	8,3	100	-	-	100	0,1	0,4	2,1	-	2,6	19,2	37,2	38,4	100	
H	52212 Gestione di strade, ponti, gallerie	-	7,1	-	21,4	35,7	28,6	7,1	-	100	-	-	100	-	0,5	-	6,5	28,8	44,4	19,7	-	100	
H	52214 Gestione di centri di movimentazione merci (interporti)	28,6	14,3	14,3	14,3	28,6	-	-	-	100	-	-	100	2,1	2,1	6,3	11,0	78,5	-	-	-	100	
H	52215 Gestione di parcheggi e autorimesse	50,3	40,8	6,0	2,5	0,3	-	0,3	-	100	-	-	100	17,1	38,8	13,7	10,4	1,7	-	18,3	-	100	
H	52216 Attività di traino e soccorso stradale	42,9	57,1	-	-	-	-	-	-	100	-	-	100	20,0	80,0	-	-	-	-	-	-	100	
H	52219 Altre attività connesse ai trasporti terrestri nca	40,8	30,3	11,8	7,9	5,3	2,6	1,3	-	100	-	-	100	4,7	11,8	9,9	12,8	14,9	22,9	23,0	-	100	
H	52220 Attività dei servizi connessi al trasporto marittimo e per vie d'acqua	32,6	23,6	19,1	16,9	4,5	2,2	1,1	-	100	-	-	100	3,8	7,1	15,7	23,6	19,6	14,5	15,7	-	100	
H	52230 Attività dei servizi connessi al trasporto aereo	33,3	16,7	5,6	11,1	5,6	11,1	5,6	11,1	100	-	-	100	0,5	0,6	0,6	2,2	3,1	12,9	13,2	66,8	100	
H	52241 Movimento merci relativo a trasporti aerei	-	33,3	33,3	-	-	-	33,3	-	100	-	-	100	-	5,0	9,4	-	-	85,6	-	-	100	
H	52242 Movimento merci relativo a trasporti marittimi e fluviali	30,0	25,0	15,0	5,0	15,0	-	5,0	5,0	100	-	-	100	1,1	2,7	3,8	1,9	12,2	-	18,8	59,5	100	
H	52243 Movimento merci relativo a trasporti ferroviari	25,0	12,5	12,5	-	12,5	25,0	12,5	-	100	-	-	100	0,7	0,7	2,5	-	9,6	44,4	42,0	-	100	
H	52244 Movimento merci relativo ad altri trasporti terrestri	22,2	33,3	13,0	18,5	11,1	1,9	-	-	100	-	-	100	2,2	10,8	9,9	26,2	36,3	14,5	-	-	100	
H	52291 Spedizionieri e agenzie di operazioni doganali	40,8	43,2	9,6	6,4	-	-	-	-	100	-	-	100	12,8	41,3	22,7	23,1	-	-	-	-	100	
H	52292 Intermediari dei trasporti, servizi logistici	37,3	38,6	12,0	8,4	2,4	-	0,6	0,6	100	-	-	100	5,8	18,4	13,2	15,9	10,1	-	10,3	26,4	100	
H	53100 Attività postali con obbligo di servizio universale	1,5	6,2	40,0	30,8	9,2	1,5	4,6	6,2	100	-	-	100	0,0	0,5	5,6	7,1	5,2	1,5	14,1	65,9	100	
H	53200 Altre attività postali e di corriere senza obbligo di servizio universale	67,9	12,8	9,0	6,4	2,6	-	1,3	-	100	-	-	100	13,7	8,9	12,5	17,8	17,0	-	30,1	-	100	
I	55100 Alberghi	29,3	33,5	13,7	9,9	8,7	4,2	0,8	-	100	-	-	100	3,1	10,3	9,8	12,1	23,8	29,7	11,2	-	100	
I	55201 Villaggi turistici	33,3	22,2	33,3	11,1	-	-	-	-	100	-	-	100	6,6	9,9	52,9	30,6	-	-	-	-	100	
I	55202 Ostelli della gioventù	75,0	25,0	-	-	-	-	-	-	100	-	-	100	50,5	49,5	-	-	-	-	-	-	100	
I	55203 Rifugi di montagna	-	-	-	-	-	-	-	-	-	-	-	-	-	-	-	-	-	-	-	-	-	-
I	55204 Colonie marine e montane	-	100,0	-	-	-	-	-	-	100	-	-	100	-	100,0	-	-	-	-	-	-	100	
I	55205 Affittacamere per brevi soggiorni, case ed appartamenti per vacanze, bed and breakfast, residence, alloggio connesso alle aziende agricole	61,5	36,7	1,8	-	-	-	-	-	100	-	-	100	34,9	58,3	6,8	-	-	-	-	-	100	
I	55300 Aree di campeggio e aree attrezzate per camper e roulotte	50,0	50,0	-	-	-	-	-	-	100	-	-	100	34,1	65,9	-	-	-	-	-	-	100	
I	55901 Gestione di vagoni letto	-	-	-	-	-	-	100,0	-	100	-	-	100	-	-	-	-	-	100,0	-	-	100	
I	55902 Alloggi per studenti e lavoratori con servizi accessori di tipo alberghiero	100,0	-	-	-	-	-	-	-	100	-	-	100	100,0	-	-	-	-	-	-	-	100	
I	56101 Ristorazione con somministrazione; ristorazione commessa alle aziende agricole	32,9	43,8	10,5	9,8	2,7	0,2	-	-	100	-	-	100	7,4	28,6	16,7	28,0	16,4	2,9	-	-	100	
I	56102 Ristorazione senza somministrazione con preparazione di cibi da asporto	68,0	27,2	3,5	1,3	-	-	-	-	100	-	-	100	38,7	38,5	13,4	9,4	-	-	-	-	100	
I	56103 Gelaterie e pasticcerie	45,3	41,3	5,3	6,0	1,3	0,7	-	-	100	-	-	100	12,5	30,9	10,6	20,3	16,2	9,5	-	-	100	
I	56104 Ristorazione ambulante e gelaterie ambulanti	100,0	-	-	-	-	-	-	-	100	-	-	100	100,0	-	-	-	-	-	-	-	100	
I	56105 Ristorazione su treni e navi	-	50,0	-	-	50,0	-	-	-	100	-	-	100	-	4,7	-	-	95,3	-	-	-	100	
I	56210 Catering per eventi, banquetting	22,4	39,7	10,3	8,6	19,0	-	-	-	100	-	-	100	2,6	13,0	8,4	12,4	63,5	-	-	-	100	
I	56291 Mense	27,0	24,3	10,8	8,1	13,5	10,8	5,4	-	100	-	-	100	1,1	2,8	2,8	5,3	17,4	32,9	37,7	-	100	
I	56292 Catering continuativo su base contrattuale	13,6	31,8	13,6	4,5	18,2	9,1	9,1	-	100	-	-	100	0,6	3,0	4,5	2,4	25,2	22,9	41,6	-	100	
I	56300 Bar e altri esercizi simili senza cucina	46,4	45,2	5,4	2,5	0,4	0,1	-	-	100	-	-	100	18,2	48,7	15,2	11,4	4,5	2,1	-	-	100	
J	58110 Edizione di libri	55,8	27,3	7,8	9,1	-	-	-	-	100	-	-	100	18,2	25,1	18,4	38,3	-	-	-	-	100	
J	58120 Pubblicazione di elenchi e mailing list	-	-	-	-	100,0	-	-	-	100	-	-	100	-	-	-	-	100,0	-	-	-	100	
J	58130 Edizione di quotidiani	28,6	35,7	-	21,4	7,1	-	7,1	-	100	-	-	100	1,8	7,3	-	21,0	11,4	-	58,4	-	100	
J	58140 Edizione di riviste e periodici	55,1	26,5	10,2	6,1	2,0	-	-	-	100	-	-	100	18,5	21,7	21,3	23,1	15,4	-	-	-	100	
J	58190 Altre attività editoriali	50,0	30,0	-	-	20,0	-	-	-	100	-	-	100	7,1	7,9	-	-	85,0	-	-	-	100	
J	58290 Edizione di altri software a pacchetto (esclusi giochi per computer)	12,5	37,5	-	25,0	12,5	12,5	-	-	100	-	-	100	0,9	5,9	-	19,7	25,3	48,2	-	-	100	

Tavola 5.2.2 - Unità locali delle imprese e relativi addetti (media annua) per categoria di attività economica (Ateco 2007), per classe di addetti. Napoli-Anno 2009 (composizioni percentuali)

Sezione	Categoria	UNITA' LOCAU										ADDETTI					Totale					
		1 addetto	2-5 addetti	6-9 addetti	10-19 addetti	20-49 addetti	50-99 addetti	100-249 addetti	250 addetti e più	Totale addetti e più	1 addetto	2-5 addetti	6-9 addetti	10-19 addetti	20-49 addetti	50-99 addetti		100-249 addetti	250 addetti e più			
J	59110 Attività di produzione cinematografica, di video e di programmi televisivi	68,4	15,2	6,3	7,6	1,3	1,3	1,3	-	-	-	100	19,7	12,3	12,6	28,0	8,8	18,5	-	-	-	100
J	59120 Attività di post-produzione cinematografica, di video e di programmi televisivi	50,0	-	50,0	-	-	-	-	-	-	100	10,8	-	89,2	-	-	-	-	-	-	-	100
J	59130 Attività di distribuzione cinematografica, di video e di programmi televisivi	87,5	12,5	-	-	-	-	-	-	-	100	76,9	23,1	-	-	-	-	-	-	-	-	100
J	59140 Attività di proiezione cinematografica	44,4	44,4	11,1	-	-	-	-	-	-	100	15,9	54,3	29,8	-	-	-	-	-	-	-	100
J	59201 Edizione di registrazioni sonore	70,8	25,0	4,2	-	-	-	-	-	-	100	42,0	37,9	20,2	-	-	-	-	-	-	-	100
J	59203 Studi di registrazione sonora	100,0	-	-	-	-	-	-	-	-	100	100,0	-	-	-	-	-	-	-	-	-	100
J	60100 Trasmissioni radiofoniche	37,5	31,3	18,8	12,5	-	-	-	-	-	100	9,2	22,6	32,7	35,6	-	-	-	-	-	-	100
J	60200 Programmazione e trasmissioni televisive	26,1	39,1	13,0	13,0	4,3	-	4,3	-	-	100	0,9	5,4	3,4	7,7	3,3	-	-	-	-	-	100
J	61100 Telecomunicazioni fisse	12,9	19,4	12,9	12,9	25,8	3,2	9,7	3,2	-	100	0,1	0,5	0,9	1,5	7,3	2,1	14,4	73,2	-	-	100
J	61200 Telecomunicazioni mobili	-	20,0	-	60,0	20,0	-	-	-	-	100	-	3,6	-	55,9	40,5	-	-	-	-	-	100
J	61300 Telecomunicazioni satellitari	-	75,0	25,0	-	-	-	-	-	-	100	-	45,9	54,1	-	-	-	-	-	-	-	100
J	61901 Erogazione di servizi di accesso ad internet (ISP)	50,0	50,0	-	-	-	-	-	-	-	100	35,3	64,7	-	-	-	-	-	-	-	-	100
J	61902 Posto telefonico pubblico ed Internet Point	81,8	18,2	-	-	-	-	-	-	-	100	65,4	34,6	-	-	-	-	-	-	-	-	100
J	61909 Altre attività connesse alle telecomunicazioni	65,3	25,0	2,8	4,2	2,8	-	-	-	-	100	23,3	24,2	7,2	23,6	21,7	-	-	-	-	-	100
J	62010 Produzione di software non connesso all'edizione	49,6	28,7	5,9	5,9	6,3	2,0	1,2	0,4	-	100	5,1	8,6	4,5	8,3	18,7	14,5	13,2	27,3	-	-	100
J	62020 Consulenza nel settore delle tecnologie dell'informatica	74,3	19,2	1,6	3,7	0,8	0,4	-	-	-	100	29,4	21,5	4,5	20,2	9,9	14,4	-	-	-	-	100
J	62030 Gestione di strutture e apparecchiature informatiche hardware - housing (esclusa la riparazione)	48,9	31,1	13,3	6,7	-	-	-	-	-	100	15,0	25,3	31,6	28,2	-	-	-	-	-	-	100
J	62090 Altre attività dei servizi connessi alle tecnologie dell'informatica	68,9	23,4	2,1	3,0	1,7	-	0,4	0,4	-	100	16,5	16,0	3,7	10,0	10,3	-	-	-	-	-	100
J	63111 Elaborazione dati	45,3	42,0	7,0	4,2	1,1	0,2	0,2	-	-	100	13,6	34,9	15,0	14,8	8,7	2,8	10,2	-	-	-	100
J	63112 Gestione database (attività delle banche dati)	47,6	28,6	9,5	9,5	4,8	-	-	-	-	100	10,3	18,2	15,0	25,5	31,0	-	-	-	-	-	100
J	63113 Hosting e fornitura di servizi applicativi (ASP)	52,9	41,2	-	5,9	-	-	-	-	-	100	23,0	49,0	-	27,9	-	-	-	-	-	-	100
J	63120 Portali web	68,4	26,3	-	5,3	-	-	-	-	-	100	32,4	32,2	-	35,4	-	-	-	-	-	-	100
J	63910 Attività delle agenzie di stampa	84,6	7,7	-	7,7	-	-	-	-	-	100	29,2	8,0	-	62,8	-	-	-	-	-	-	100
J	63990 Altre attività dei servizi di informazione nca	79,7	11,9	5,1	1,7	1,7	-	-	-	-	100	37,4	14,8	20,6	10,4	16,8	-	-	-	-	-	100
K	64110 Attività della Banca Centrale	-	-	-	-	-	-	-	-	100,0	-	-	-	-	-	-	-	-	-	-	-	100
K	64191 Intermediazione monetaria di istituti monetari diverse dalle Banche centrali	1,4	31,3	34,4	21,9	8,2	1,1	0,9	0,9	-	100	0,1	8,3	17,0	19,0	16,3	5,5	10,3	23,5	-	-	100
K	64200 Attività delle società di partecipazione (holding)	81,3	14,6	-	4,2	-	-	-	-	-	100	46,5	20,1	-	33,4	-	-	-	-	-	-	100
K	64910 Leasing finanziario	-	-	-	-	-	-	-	-	-	-	-	-	-	-	-	-	-	-	-	-	-
K	64920 Altre attività creditizie	6,1	53,0	18,2	15,2	7,6	-	-	-	-	100	0,9	25,8	19,1	27,3	26,9	-	-	-	-	-	100
K	64991 Attività di intermediazione mobiliare	62,5	25,0	-	12,5	-	-	-	-	-	100	21,9	31,6	-	46,4	-	-	-	-	-	-	100
K	64992 Attività di factoring	20,0	60,0	-	20,0	-	-	-	-	-	100	2,3	47,7	-	50,0	-	-	-	-	-	-	100
K	64993 Attività di merchant bank	-	100,0	-	-	-	-	-	-	-	100	-	100,0	-	-	-	-	-	-	-	-	100
K	64994 Attività delle società veicolo	-	100,0	-	-	-	-	-	-	-	100	-	100,0	-	-	-	-	-	-	-	-	100
K	64996 Altre intermediazioni finanziarie nca	42,4	40,7	5,1	3,4	6,8	1,7	-	-	-	100	7,1	18,9	5,8	7,2	44,5	16,5	-	-	-	-	100
K	65110 Assicurazioni sulla vita	-	100,0	-	-	-	-	-	-	-	100	-	100,0	-	-	-	-	-	-	-	-	100
K	65120 Assicurazioni diverse da quelle sulla vita	12,0	16,0	12,0	32,0	20,0	4,0	4,0	-	-	100	0,6	3,2	4,4	21,3	32,0	18,3	20,2	-	-	-	100
K	66120 Attività di negoziazione di contratti relativi a titoli e merci	66,7	22,2	11,1	-	-	-	-	-	-	100	33,3	27,5	39,2	-	-	-	-	-	-	-	100
K	66192 Attività di promotori e mediatori finanziari	80,8	17,5	0,9	0,5	0,2	0,1	-	-	-	100	54,4	29,5	4,5	3,8	4,1	3,8	-	-	-	-	100
K	66195 Servizi di trasferimento di denaro (money transfer)	75,0	25,0	-	-	-	-	-	-	-	100	58,2	41,8	-	-	-	-	-	-	-	-	100
K	66210 Attività dei periti e liquidatori indipendenti delle assicurazioni	83,6	14,7	0,7	0,7	0,3	-	-	-	-	100	57,0	25,5	3,0	7,4	7,0	-	-	-	-	-	100
K	66220 Attività degli agenti e broker delle assicurazioni	59,6	30,0	7,0	3,2	0,3	-	-	-	-	100	25,1	36,8	19,9	14,9	3,3	-	-	-	-	-	100
K	66290 Altre attività ausiliarie delle assicurazioni e dei fondi pensione	50,0	50,0	-	-	-	-	-	-	-	100	21,8	78,2	-	-	-	-	-	-	-	-	100
K	66300 Gestione di fondi comuni di investimento e dei fondi pensione	-	100,0	-	-	-	-	-	-	-	100	-	100,0	-	-	-	-	-	-	-	-	100
L	68100 Compravendita di beni immobili effettuata su beni propri	81,7	16,8	1,0	0,5	-	-	-	-	-	100	60,3	30,4	5,1	4,2	-	-	-	-	-	-	100
L	68200 Affitto e gestione di immobili di proprietà o in leasing	75,4	22,6	1,9	0,2	-	-	-	-	-	100	51,6	38,2	8,5	1,7	-	-	-	-	-	-	100
L	68310 Attività di mediazione immobiliare	58,6	40,0	0,7	0,7	-	-	-	-	-	100	34,2	58,1	3,0	4,6	-	-	-	-	-	-	100
L	68320 Amministrazione di condomini e gestione di beni immobili per conto terzi	82,6	16,1	0,9	-	-	-	0,4	-	-	100	41,2	18,7	4,0	-	-	-	-	-	-	-	100

Tavola 5.2.2 - Unità locali delle imprese e relativi addetti (media annua) per categoria di attività economica (Ateco 2007), per classe di addetti. Napoli-Anno 2009 (composizioni percentuali)

Sezione	Categoria	UNITA' LOCAU										ADDETTI							
		1 addetto	2-5 addetti	6-9 addetti	10-19 addetti	20-49 addetti	50-99 addetti	100-249 addetti	250 addetti e più	Totale addetti	1 addetto	2-5 addetti	6-9 addetti	10-19 addetti	20-49 addetti	50-99 addetti	100-249 addetti	250 addetti e più	Totale addetti
M	69101 Attività degli studi legali	84,6	14,6	0,7	0,1	-	-	-	-	-	-	-	-	-	-	-	-	-	100
M	69102 Attività degli studi notarili	12,3	67,5	14,3	5,2	0,6	-	-	-	-	-	-	-	-	-	-	-	-	100
M	69201 Attività degli studi commerciali, tributari e revisione contabile	81,9	16,9	0,8	0,2	0,1	-	-	-	-	-	-	-	-	-	-	-	-	100
M	69202 Attività delle società di revisione e certificazione di bilanci	-	25,0	-	37,5	25,0	12,5	-	-	-	-	-	-	-	-	-	-	-	100
M	69203 Attività dei consulenti del lavoro	75,5	24,2	-	0,3	-	-	-	-	-	-	-	-	-	-	-	-	-	100
M	70100 Attività delle holding impegnate nelle attività gestionali (holding operative)	31,7	46,3	12,2	4,9	2,4	2,4	-	-	-	-	-	-	-	-	-	-	-	100
M	70210 Pubbliche relazioni e comunicazione	94,2	4,3	-	1,4	-	-	-	-	-	-	-	-	-	-	-	-	-	100
M	70220 Consulenza imprenditoriale e altra consulenza amministrativo-gestionale e pianificazione aziendale	77,8	18,5	1,5	1,5	0,5	0,2	-	-	-	-	-	-	-	-	-	-	-	100
M	71110 Attività degli studi di architettura	94,1	5,8	0,1	-	-	-	-	-	-	-	-	-	-	-	-	-	-	100
M	71121 Attività degli studi di ingegneria	91,9	7,2	0,4	0,4	0,1	-	-	-	-	-	-	-	-	-	-	-	-	100
M	71122 Servizi di progettazione di ingegneria integrata	60,2	26,1	6,4	4,8	1,2	1,2	-	-	-	-	-	-	-	-	-	-	-	100
M	71123 Attività tecniche svolte da geometri	93,5	6,5	-	-	-	-	-	-	-	-	-	-	-	-	-	-	-	100
M	71124 Attività di cartografia e aerofotogrammetria	70,6	17,6	-	5,9	-	5,9	-	-	-	-	-	-	-	-	-	-	-	100
M	71125 Attività di studio geologico e di prospezione geognostica e mineraria	85,7	9,5	2,4	-	2,4	-	-	-	-	-	-	-	-	-	-	-	-	100
M	71201 Collaudi ed analisi tecniche di prodotti	75,4	15,8	1,8	5,3	1,8	-	-	-	-	-	-	-	-	-	-	-	-	100
M	71202 Controllo di qualità e certificazione di prodotti, processi e sistemi	62,0	26,1	6,5	3,3	2,2	-	-	-	-	-	-	-	-	-	-	-	-	100
M	72110 Ricerca e sviluppo sperimentale nel campo delle biotecnologie	80,0	5,7	8,6	2,9	2,9	-	-	-	-	-	-	-	-	-	-	-	-	100
M	72190 Altre attività di ricerca e sviluppo sperimentale nel campo delle scienze naturali e dell'ingegneria	70,8	20,8	4,7	3,8	-	-	-	-	-	-	-	-	-	-	-	-	-	100
M	72200 Ricerca e sviluppo sperimentale nel campo delle scienze sociali e umanistiche	81,8	18,2	-	-	-	-	-	-	-	-	-	-	-	-	-	-	-	100
M	73110 Agenzie pubblicitarie	67,9	26,7	3,8	1,3	0,4	-	-	-	-	-	-	-	-	-	-	-	-	100
M	73120 Attività delle concessionarie e degli altri intermediari di servizi pubblicitari	39,4	53,0	6,1	1,5	-	-	-	-	-	-	-	-	-	-	-	-	-	100
M	73200 Ricerche di mercato e sondaggi di opinione	77,6	14,5	2,6	5,3	-	-	-	-	-	-	-	-	-	-	-	-	-	100
M	74101 Attività di design di moda e design industriale	80,9	14,9	2,1	2,1	-	-	-	-	-	-	-	-	-	-	-	-	-	100
M	74102 Attività dei disegnatori grafici	75,8	24,2	-	-	-	-	-	-	-	-	-	-	-	-	-	-	-	100
M	74103 Attività dei disegnatori tecnici	95,5	4,5	-	-	-	-	-	-	-	-	-	-	-	-	-	-	-	100
M	74109 Altre attività di design	84,0	12,0	-	4,0	-	-	-	-	-	-	-	-	-	-	-	-	-	100
M	74201 Attività di riprese fotografiche	87,4	12,0	-	0,5	-	-	-	-	-	-	-	-	-	-	-	-	-	100
M	74202 Laboratori fotografici per lo sviluppo e la stampa	77,6	18,4	-	4,1	-	-	-	-	-	-	-	-	-	-	-	-	-	100
M	74300 Traduzione e interpretariato	91,1	8,9	-	-	-	-	-	-	-	-	-	-	-	-	-	-	-	100
M	74901 Consulenza agraria	100,0	-	-	-	-	-	-	-	-	-	-	-	-	-	-	-	-	100
M	74902 Consulenza in materia di sicurezza	64,6	29,2	3,1	3,1	-	-	-	-	-	-	-	-	-	-	-	-	-	100
M	74909 Altre attività di assistenza e consulenza professionale, scientifica e tecnica	83,9	13,3	1,5	1,0	0,3	-	-	-	-	-	-	-	-	-	-	-	-	100
M	75000 Servizi veterinari	88,2	11,8	-	-	-	-	-	-	-	-	-	-	-	-	-	-	-	100
N	77110 Noleggio di autovetture ed autoveicoli leggeri	30,0	42,5	17,5	10,0	-	-	-	-	-	-	-	-	-	-	-	-	-	100
N	77120 Noleggio di autocarri e di altri veicoli pesanti	100,0	-	-	-	-	-	-	-	-	-	-	-	-	-	-	-	-	100
N	77210 Noleggio di attrezzature sportive e ricreative	75,0	25,0	-	-	-	-	-	-	-	-	-	-	-	-	-	-	-	100
N	77220 Noleggio di videocassette, Cd, Dvd e dischi contenenti audiovisivi o videogame	75,0	10,0	15,0	-	-	-	-	-	-	-	-	-	-	-	-	-	-	100
N	77291 Noleggio di biancheria da tavola, da letto, da bagno e di articoli di vestiario	40,0	40,0	20,0	-	-	-	-	-	-	-	-	-	-	-	-	-	-	100
N	77299 Noleggio di altri beni per uso personale e domestico nca (escluse le attrezzature sportive e ricreative)	71,4	28,6	-	-	-	-	-	-	-	-	-	-	-	-	-	-	-	100
N	77320 Noleggio di macchine e attrezzature per lavori edili e di genio civile	39,3	42,9	7,1	7,1	3,6	-	-	-	-	-	-	-	-	-	-	-	-	100
N	77330 Noleggio di macchine e attrezzature per ufficio (inclusi i computer)	54,5	27,3	9,1	9,1	-	-	-	-	-	-	-	-	-	-	-	-	-	100
N	77340 Noleggio di mezzi di trasporto marittimo e fluviale	71,3	27,5	-	-	1,3	-	-	-	-	-	-	-	-	-	-	-	-	100
N	77350 Noleggio di mezzi di trasporto aereo	33,3	66,7	-	-	-	-	-	-	-	-	-	-	-	-	-	-	-	100
N	77391 Noleggio di altri mezzi di trasporto terrestri	54,5	45,5	-	-	-	-	-	-	-	-	-	-	-	-	-	-	-	100
N	77399 Noleggio di altre macchine e attrezzature	65,5	25,5	3,6	3,6	1,8	-	-	-	-	-	-	-	-	-	-	-	-	100

Tavola 5.2.2 - Unità locali delle imprese e relativi addetti (media annua) per categoria di attività economica (Ateco 2007), per classe di addetti. Napoli-Anno 2009 (composizioni percentuali)

Sezione	Categoria	UNITA' LOCAU										ADDETTI							
		1 addetto	2-5 addetti	6-9 addetti	10-19 addetti	20-49 addetti	50-99 addetti	100-249 addetti	250 addetti e più	Totale addetti	1 addetto	2-5 addetti	6-9 addetti	10-19 addetti	20-49 addetti	50-99 addetti	100-249 addetti	250 addetti e più	Totale
N	77400 Concessione dei diritti di sfruttamento di proprietà intellettuale e prodotti simili (escluse le opere protette dai copyright)	100,0	-	-	-	-	-	-	-	-	-	-	-	-	-	-	-	-	100
N	78100 Servizi di ricerca, selezione, collocamento e supporto per il ricollocamento di personale	50,0	38,9	5,6	5,6	-	-	-	-	-	-	-	-	-	-	-	-	-	100
N	78200 Attività delle agenzie di fornitura di lavoro temporaneo (interinale)	3,7	11,1	7,4	11,1	22,2	22,2	22,2	22,2	22,2	22,2	22,2	24,8	-	-	-	-	-	100
N	79110 Attività delle agenzie di viaggio	40,1	53,7	2,5	3,1	0,6	-	-	-	-	-	-	7,8	15,4	6,7	-	-	-	100
N	79120 Attività dei tour operator	25,3	54,7	11,6	8,4	-	-	-	-	-	-	-	22,4	29,2	-	-	-	-	100
N	79901 Altri servizi di prenotazione e altre attività di assistenza turistica non svolte dalle agenzie di viaggio	47,1	29,4	23,5	-	-	-	-	-	-	-	-	56,4	-	-	-	-	-	100
N	79902 Attività delle guide e degli accompagnatori turistici	93,5	6,5	-	-	-	-	-	-	-	-	-	14,7	-	-	-	-	-	100
N	80100 Servizi di vigilanza privata	13,8	32,8	10,3	6,9	13,8	5,2	10,3	6,9	6,9	6,9	6,9	1,4	7,4	6,1	34,1	47,3	100	
N	80200 Servizi connessi ai sistemi di vigilanza	50,0	-	-	50,0	-	-	-	-	-	-	-	-	95,9	-	-	-	-	100
N	80300 Servizi di investigazione privata	50,0	29,2	8,3	4,2	8,3	-	-	-	-	-	-	12,3	12,0	52,9	-	-	100	
N	81100 Servizi integrati di gestione agli edifici	42,3	42,3	3,8	7,7	-	-	3,8	-	-	-	-	3,2	12,5	-	-	63,6	-	100
N	81210 Pulizia generale (non specializzata) di edifici	37,2	26,7	9,1	5,7	9,3	3,1	5,0	3,8	3,8	3,8	3,8	1,6	1,8	7,2	5,4	19,8	61,1	100
N	81220 Attività di pulizia specializzata di edifici e di impianti e macchinari industriali	25,0	25,0	-	8,3	12,5	8,3	8,3	12,5	8,3	8,3	12,5	0,7	0,9	4,0	4,2	12,1	77,9	100
N	81291 Servizi di disinfezione	35,0	40,0	25,0	-	-	-	-	-	-	-	-	59,8	-	-	-	-	-	100
N	81299 Attività di pulizia nca	49,0	26,5	8,2	8,2	2,0	4,1	2,0	-	-	-	-	6,5	12,4	9,4	31,6	25,9	-	100
N	81300 Cura e manutenzione del paesaggio (inclusi parchi, giardini e aiuole)	66,7	26,7	-	6,7	-	-	-	-	-	-	-	35,2	-	-	-	-	-	100
N	82110 Servizi integrati di supporto per le funzioni d'ufficio; uffici-residence	40,8	40,8	14,3	4,1	-	-	-	-	-	-	-	31,2	13,8	-	-	-	-	100
N	82190 Servizi di fotocopiatura, preparazione di documenti e altre attività di supporto specializzate per le funzioni d'ufficio	65,7	32,3	-	2,0	-	-	-	-	-	-	-	47,1	-	-	-	-	-	100
N	82200 Attività dei call center	42,4	23,7	10,2	10,2	5,1	1,7	1,7	5,1	5,1	5,1	5,1	2,4	4,4	5,1	3,6	9,4	71,3	100
N	82300 Organizzazione di convegni e fiere	59,5	32,5	3,2	4,0	-	0,8	-	-	-	-	-	32,3	17,6	-	17,9	-	-	100
N	82911 Attività di agenzie di recupero crediti	64,9	23,0	5,4	5,4	1,4	-	-	-	-	-	-	15,3	23,5	12,1	-	-	-	100
N	82912 Agenzie di informazioni commerciali	64,1	28,2	2,6	5,1	-	-	-	-	-	-	-	7,9	24,5	-	-	-	-	100
N	82921 Imballaggio e confezionamento di generi alimentari	66,7	33,3	-	-	-	-	-	-	-	-	-	50,2	-	-	-	-	-	100
N	82922 Imballaggio e confezionamento di generi non alimentari	42,9	42,9	14,3	-	-	-	-	-	-	-	-	46,4	40,1	-	-	-	-	100
N	82991 Imprese esattoriali	33,3	33,3	-	-	16,7	16,7	-	-	-	-	-	6,8	-	22,5	68,5	-	-	100
N	82992 Agenzie di distribuzione di libri, giornali e riviste	42,9	42,9	7,1	-	7,1	-	-	-	-	-	-	11,3	-	47,9	-	-	-	100
N	82993 Servizi di gestione di pubblici mercati e pesce pubbliche	100,0	-	-	-	-	-	-	-	-	-	-	-	-	-	-	-	-	100
N	82994 Richiesta certificati e disbrigo pratiche	70,7	26,8	2,5	-	-	-	-	-	-	-	-	44,0	11,0	-	-	-	-	100
N	82999 Altri servizi di sostegno alle imprese	73,1	20,4	2,7	2,6	0,9	0,3	-	-	-	-	-	8,2	14,6	12,5	8,8	-	-	100
P	85100 Istruzione di grado preparatorio: scuole dell'infanzia, scuole speciali collegate a quelle primarie	13,6	44,1	15,3	16,9	6,8	3,4	-	-	-	-	-	14,8	12,1	24,4	20,7	26,5	-	100
P	85200 Istruzione primaria: scuole elementari	12,5	20,8	4,2	54,2	8,3	-	-	-	-	-	-	5,6	3,0	66,8	23,6	-	-	100
P	85311 Istruzione secondaria di primo grado: scuole medie	-	-	-	-	-	-	-	-	-	-	-	-	-	-	-	-	-	-
P	85312 Istruzione secondaria di secondo grado di formazione generale: licei	10,0	40,0	10,0	30,0	10,0	-	-	-	-	-	-	8,5	35,9	39,6	-	-	-	100
P	85320 Istruzione secondaria di secondo grado di formazione tecnica, professionale e artistica (istituti tecnici, professionali, artistici eccetera)	22,2	44,4	18,5	3,7	7,4	3,7	-	-	-	-	-	14,4	16,6	26,2	32,5	-	-	100
P	85410 Istruzione e formazione tecnica superiore (IFTS)	58,3	25,0	16,7	-	-	-	-	-	-	-	-	32,8	43,6	-	-	-	-	100
P	85510 Corsi sportivi e ricreativi	83,3	16,7	-	-	-	-	-	-	-	-	-	39,5	-	-	-	-	-	100
P	85520 Formazione culturale	64,3	35,7	-	-	-	-	-	-	-	-	-	59,9	-	-	-	-	-	100
P	85530 Autoscuole, scuole di pilotaggio e nautiche	45,5	53,5	1,0	-	-	-	-	-	-	-	-	70,6	3,4	-	-	-	-	100
P	85592 Corsi di formazione e corsi di aggiornamento professionale	63,3	29,3	2,7	4,8	-	-	-	-	-	-	-	38,6	8,3	25,9	-	-	-	100
P	85593 Scuole e corsi di lingua	64,3	21,4	7,1	7,1	-	-	-	-	-	-	-	20,7	28,9	-	-	-	-	100
P	85599 Altri servizi di istruzione nca	66,7	25,0	5,0	3,3	-	-	-	-	-	-	-	35,0	17,0	16,0	-	-	-	100
P	85600 Attività di supporto all'istruzione	71,4	14,3	14,3	-	-	-	-	-	-	-	-	47,2	-	-	-	-	-	100
Q	86101 Ospedali e case di cura generici	-	23,1	-	-	23,1	46,2	7,7	-	-	-	-	1,0	-	18,2	58,4	22,4	-	100
Q	86102 Ospedali e case di cura specialistici	14,3	28,6	-	7,1	14,3	14,3	7,1	100,0	7,1	7,1	7,1	0,2	1,3	6,1	15,7	43,8	31,5	100
Q	86104 Ospedali e case di cura per lunga degenza	-	-	-	-	-	-	-	-	-	-	-	-	-	-	-	-	-	100
Q	86210 Servizi degli studi medici di medicina generale	67,1	32,7	0,2	-	-	-	-	-	-	-	-	48,4	50,7	0,9	-	-	-	100

Tavola 5.2.2 - Unità locali delle imprese e relativi addetti (media annua) per categoria di attività economica (Ateco 2007), per classe di addetti. Napoli-Anno 2009 (composizioni percentuali)

Sezione	Categoria	UNITA' LOCAU										ADDETTI					Totale								
		1 addetto	2-5 addetti	6-9 addetti	10-19 addetti	20-49 addetti	50-99 addetti	100-249 addetti	250 addetti e più	Totale addetti	1 addetto	2-5 addetti	6-9 addetti	10-19 addetti	20-49 addetti	50-99 addetti		100-249 addetti	250 addetti e più	Totale					
Q	86220 Studi medici specialistici e poliambulatori	75,7	20,2	1,5	1,4	0,6	0,5	0,1	-	-	-	-	-	100	35,5	22,9	4,9	9,2	8,7	14,6	4,3	-	-	100	
Q	86230 Attività degli studi odontoiatrici	58,3	40,1	1,1	0,5	-	-	-	-	-	-	-	-	100	33,6	59,1	4,0	3,2	-	-	-	-	-	-	100
Q	86901 Laboratori di analisi cliniche, laboratori radiografici ed altri centri di diagnostica per immagini	33,2	37,8	18,1	10,0	0,3	0,5	-	-	-	-	-	-	100	7,5	29,0	28,3	27,5	1,4	6,3	-	-	-	-	100
Q	86902 Attività paramediche indipendenti	90,3	5,1	1,6	1,6	0,9	0,5	-	-	-	-	-	-	100	45,8	6,6	6,5	11,4	14,7	15,0	-	-	-	-	100
Q	86903 Attività svolta da psicologi	98,7	1,3	-	-	-	-	-	-	-	-	-	-	100	96,7	3,3	-	-	-	-	-	-	-	-	100
Q	86904 Servizi di ambulanza, delle banche del sangue, degli ambulatori tricologici e altri servizi sanitari nca	42,1	31,6	5,3	15,8	5,3	-	-	-	-	-	-	-	100	8,1	21,1	8,9	40,9	21,0	-	-	-	-	-	100
Q	87100 Strutture di assistenza infermieristica residenziale per anziani	33,3	33,3	-	33,3	-	-	-	-	-	-	-	-	100	7,2	21,7	-	71,1	-	-	-	-	-	-	100
Q	87200 Strutture di assistenza residenziale per persone affette da ritardi mentali, disturbi mentali o che abusano di sostanze stupefacenti	40,0	20,0	-	40,0	-	-	-	-	-	-	-	-	100	5,4	13,5	-	81,1	-	-	-	-	-	-	100
Q	87300 Strutture di assistenza residenziale per anziani e disabili	9,5	42,9	14,3	14,3	14,3	4,8	-	-	-	-	-	-	100	0,8	10,7	8,6	13,4	36,7	29,7	-	-	-	-	100
Q	87900 Altre strutture di assistenza sociale residenziale	39,3	32,1	7,1	21,4	-	-	-	-	-	-	-	-	100	8,4	21,3	8,9	61,3	-	-	-	-	-	-	100
Q	88100 Assistenza sociale non residenziale per anziani e disabili	36,7	16,7	-	10,0	10,0	6,7	20,0	-	-	-	-	-	100	1,1	1,4	-	4,4	8,0	15,0	70,1	-	-	-	100
Q	88910 Servizi di asili nido, assistenza diurna per minori disabili	66,7	16,7	16,7	-	-	-	-	-	-	-	-	-	100	30,7	24,4	44,8	-	-	-	-	-	-	-	100
Q	88990 Altre attività di assistenza sociale non residenziale nca	43,9	31,7	14,6	7,3	2,4	-	-	-	-	-	-	-	100	10,5	21,5	23,3	23,4	21,4	-	-	-	-	-	100
R	90010 Rappresentazioni artistiche	89,5	6,7	0,5	2,4	1,0	-	-	-	-	-	-	-	100	55,5	10,9	1,7	15,8	16,1	-	-	-	-	-	100
R	90020 Attività di supporto alle rappresentazioni artistiche	69,1	11,8	5,9	8,8	4,4	-	-	-	-	-	-	-	100	18,1	8,7	12,3	31,7	29,3	-	-	-	-	-	100
R	90030 Creazioni artistiche e letterarie	82,9	12,0	0,9	1,4	2,3	0,5	-	-	-	-	-	-	100	33,5	14,3	2,6	6,7	32,0	10,9	-	-	-	-	100
R	90040 Gestione di teatri, sale da concerto e altre strutture artistiche	24,4	39,0	22,0	4,9	7,3	2,4	-	-	-	-	-	-	100	3,4	16,3	22,5	7,4	29,9	20,5	-	-	-	-	100
R	91010 Attività di biblioteche ed archivi	71,4	14,3	-	-	-	-	14,3	-	-	-	-	-	100	3,0	3,0	-	-	-	-	94,0	-	-	-	100
R	91020 Attività di musei	40,0	-	20,0	20,0	-	-	-	20,0	-	-	-	-	100	0,8	-	3,1	4,0	-	-	-	-	-	-	92,0
R	91030 Gestione di luoghi e monumenti storici e attrazioni simili	100,0	-	-	-	-	-	-	100,0	-	-	-	-	100	100,0	-	-	-	-	-	-	-	-	-	100
R	92000 Attività riguardanti le lotterie, le scommesse, le case da gioco	37,5	49,3	3,7	3,7	5,1	-	0,7	-	-	-	-	-	100	7,7	28,6	4,9	9,5	32,5	-	16,8	-	-	-	100
R	93112 Gestione di piscine	-	100,0	-	-	-	-	-	-	-	-	-	-	100	-	100,0	-	-	-	-	-	-	-	-	100
R	93113 Gestione di impianti sportivi polivalenti	68,4	26,3	5,3	-	-	-	-	-	-	-	-	-	100	44,7	34,7	20,6	-	-	-	-	-	-	-	100
R	93119 Gestione di altri impianti sportivi nca	71,4	14,3	-	-	-	-	14,3	-	-	-	-	-	100	5,5	3,3	-	-	-	91,2	-	-	-	-	100
R	93120 Attività di club sportivi	57,1	14,3	28,6	-	-	-	-	-	-	-	-	-	100	16,2	10,2	73,7	-	-	-	-	-	-	-	100
R	93130 Gestione di palestre	48,3	41,4	6,9	1,7	-	-	-	-	-	-	-	-	100	17,4	40,0	19,3	9,5	13,9	-	-	-	-	-	100
R	93191 Enti e organizzazioni sportive, promozione di eventi sportivi	36,4	45,5	9,1	-	9,1	-	-	-	-	-	-	-	100	7,0	20,1	9,6	-	-	63,2	-	-	-	-	100
R	93199 Attività sportive nca	82,1	17,9	-	-	-	-	-	-	-	-	-	-	100	59,5	40,5	-	-	-	-	-	-	-	-	100
R	93210 Parchi di divertimento e parchi tematici	25,0	58,3	-	8,3	-	-	8,3	-	-	-	-	-	100	2,9	15,1	-	16,0	-	65,9	-	-	-	-	100
R	93291 Discoteche, sale da ballo night-club e simili	33,3	44,4	11,1	11,1	-	-	-	-	-	-	-	-	100	8,4	33,1	17,4	41,1	-	-	-	-	-	-	100
R	93292 Gestione di stabilimenti balneari: marittimi, lacuali e fluviali	31,4	57,1	8,6	2,9	-	-	-	-	-	-	-	-	100	10,5	57,3	18,6	13,5	-	-	-	-	-	-	100
R	93293 Sale giochi e biliardi	54,8	35,5	3,2	3,2	3,2	-	-	-	-	-	-	-	100	17,9	32,5	6,3	11,1	32,2	-	-	-	-	-	100
R	93299 Altre attività di intrattenimento e di divertimento nca	67,8	16,8	7,0	4,2	3,5	0,7	-	-	-	-	-	-	100	19,3	12,8	13,5	17,0	27,1	10,3	-	-	-	-	100
S	95110 Riparazione e manutenzione di computer e periferiche	77,8	15,9	3,2	3,2	-	-	-	-	-	-	-	-	100	42,5	21,8	12,7	23,0	-	-	-	-	-	-	100
S	95120 Riparazione e manutenzione di apparecchiature per le comunicazioni	53,8	25,0	17,3	-	3,8	-	-	-	-	-	-	-	100	13,8	17,7	34,4	-	34,0	-	-	-	-	-	100
S	95210 Riparazione di prodotti elettronici di consumo audio e video	71,4	19,0	4,8	4,8	-	-	-	-	-	-	-	-	100	32,3	26,3	17,1	24,3	-	-	-	-	-	-	100
S	95220 Riparazione di elettrodomestici e di articoli per la casa e il giardinaggio	71,0	25,8	3,2	-	-	-	-	-	-	-	-	-	100	42,8	45,6	11,7	-	-	-	-	-	-	-	100
S	95230 Riparazione di calzature e articoli da viaggio in pelle, cuoio o in altri materiali simili	95,5	4,5	-	-	-	-	-	-	-	-	-	-	100	90,0	10,0	-	-	-	-	-	-	-	-	100
S	95240 Riparazione di mobili e di oggetti di arredamento; laboratori di tappezzeria	88,9	11,1	-	-	-	-	-	-	-	-	-	-	100	72,9	27,1	-	-	-	-	-	-	-	-	100
S	95250 Riparazione di orologi e di gioielli	89,2	9,2	1,5	-	-	-	-	-	-	-	-	-	100	72,8	18,4	8,8	-	-	-	-	-	-	-	100
S	95290 Riparazione di altri beni per uso personale e per la casa	82,9	17,1	-	-	-	-	-	-	-	-	-	-	100	66,6	33,4	-	-	-	-	-	-	-	-	100
S	96011 Attività delle lavanderie industriali	46,7	26,7	-	20,0	6,7	-	-	-	-	-	-	-	100	7,0	16,0	-	47,9	29,1	-	-	-	-	-	100
S	96012 Altre lavanderie, tintorie	84,7	15,3	-	-	-	-	-	-	-	-	-	-	100	72,6	27,4	-	-	-	-	-	-	-	-	100
S	96020 Servizi degli acconciatori, manicure, pedicure e trattamenti estetici	69,2	28,0	1,9	0,8	-	-	-	-	-	-	-	-	100	41,5	44,6	7,8	6,1	-	-	-	-	-	-	100
S	96030 Servizi di pompe funebri e attività connesse	16,7	66,7	9,3	5,6	1,9	-	-	-	-	-	-	-	100	4,3	46,9	15,3	19,2	14,4	-	-	-	-	-	100
S	96041 Servizi di centri per il benessere fisico (esclusi gli stabilimenti termali)	57,3	39,6	2,1	1,0	-	-	-	-	-	-	-	-	100	31,7	51,7	7,9	8,7	-	-	-	-	-	-	100

Tavola 5.2.2 - Unità locali delle imprese e relativi addetti (media annua) per categoria di attività economica (Ateco 2007), per classe di addetti. Napoli-Anno 2009 (composizioni percentuali)

Sezione	Categoria	UNITA' LOCAU										ADDETTI							
		1 addetto	2-5 addetti	6-9 addetti	10-19 addetti	20-49 addetti	50-99 addetti	100-249 addetti	250 addetti e più	Totale	1 addetto	2-5 addetti	6-9 addetti	10-19 addetti	20-49 addetti	50-99 addetti	100-249 addetti	250 addetti e più	Totale
S	96042 Stabilimenti termali	42,9	14,3	14,3	-	14,3	14,3	1,3	1,3	1,3	-	-	-	-	29,8	57,7	-	-	100
S	96090 Attività di servizi per la persona nca	65,1	23,4	5,9	2,7	1,3	1,3	1,3	1,3	1,3	0,3	0,3	0,3	10,7	20,7	-	23,5	100	
	<b>TOTALE</b>	<b>65,0</b>	<b>26,3</b>	<b>4,1</b>	<b>2,8</b>	<b>1,1</b>	<b>0,3</b>	<b>0,2</b>	<b>0,1</b>	<b>0,1</b>	<b>0,1</b>	<b>0,2</b>	<b>10,5</b>	<b>9,4</b>	<b>5,9</b>	<b>8,6</b>	<b>17,8</b>	<b>100</b>	

Servizio Statistica Comune di Napoli - Elaborazione su dati elementari del registro Asia delle Unità Locali (Archivio statistico delle imprese attive)

Poiché il numero degli addetti è calcolato come media annua, la classe dimensionale "1" comprende le unità con in media fino a "1,49" addetti, la classe "2-6" comprende quelle con addetti da "1,50 a 5,49", e così via.

Tavola 5.2.3 - Unità locali delle imprese e relativi addetti (media annua) per categoria di attività economica (Ateco 2007), per classe di addetti. Napoli-Anno 2009 (variazioni assolute)

Sezione	Categoria	UNITA' LOCALI (variazione assoluta 2009-2008)										ADDETTI (variazione assoluta 2009-2008)					Totale										
		1 addetto	2-5 addetti	6-9 addetti	10-19 addetti	20-49 addetti	50-99 addetti	100-249 addetti	250 addetti e più	1 addetto	2-5 addetti	6-9 addetti	10-19 addetti	20-49 addetti	50-99 addetti	100-249 addetti		250 addetti e più									
B	06200 Estrazione di gas naturale	-	-	1	-	-	-	1	1	1	-	-	-	-	-	-	-	4,8	-	-	-	-	-	-	202,7		
B	08110 Estrazione di pietre ornamentali e da costruzione, calcare, pietra da gesso, creta e ardesia	-	1	-	-	-	-	-	-	-	-	-	-	-	-	-	-	0,8	-	-	-	-	-	-	-	2,3	
B	08120 Estrazione di ghiaia, sabbia; estrazione di argille e caolino	-	-	1	-	-	-	-	-	-	-	-	-	-	-	-	-	1,5	-	-	-	-	-	-	-	1,5	
B	08990 Estrazione di altri minerali nca	-	-	-	-	-	-	-	-	-	-	-	-	-	-	-	-	-	-	-	-	-	-	-	-	-	
C	10110 Produzione di carne non di volatili e di prodotti della macellazione (attività del mattatoio)	-	1	-	1	2	-	-	-	-	-	-	-	-	-	-	-	0,5	12,1	-	-	-	-	-	-	-	11,4
C	10120 Produzione di carne di volatili e prodotti della loro macellazione (attività del mattatoio)	-	1	1	-	-	-	-	-	-	-	-	-	-	-	-	-	2,0	-	7,7	-	-	-	-	-	-	6,7
C	10130 Produzione di prodotti a base di carne (inclusa la carne di volatili)	-	1	-	-	2	-	-	-	-	-	-	-	-	-	-	-	1,2	-	29,7	-	-	-	-	-	-	30,8
C	10200 Lavorazione e conservazione di pesce, crostacei e molluschi mediante surgelamento, salatura eccetera	-	1	-	-	-	-	-	-	-	-	-	-	-	-	-	-	1,0	-	0,4	-	-	-	-	-	-	0,6
C	10320 Produzione di succhi di frutta e di ortaggi	-	-	-	-	-	-	-	-	-	-	-	-	-	-	-	-	-	-	-	-	-	-	-	-	-	-
C	10390 Lavorazione e conservazione di frutta e di ortaggi (esclusi i succhi di frutta e di ortaggi)	-	-	-	-	1	-	-	-	-	-	-	-	-	-	-	-	0,1	5,7	0,1	14,9	-	-	-	-	-	9,3
C	10411 Produzione di olio di oliva da olive prevalentemente non di produzione propria	1	-	1	-	-	-	-	-	-	-	-	-	-	-	-	-	1,6	-	1,5	-	-	-	-	-	-	0,1
C	10412 Produzione di olio raffinato o grezzo da semi oleosi o frutti oleosi prevalentemente non di produzione propria	1	1	-	-	-	1	-	-	-	-	-	-	-	-	-	-	1,0	1,5	-	26,2	-	-	-	-	-	23,6
C	10413 Produzione di oli e grassi animali grezzi o raffinati	-	1	-	-	-	-	-	-	-	-	-	-	-	-	-	-	1,0	-	0,0	-	-	-	-	-	-	1,1
C	10511 Trattamento igienico del latte	-	-	-	-	-	-	-	-	-	-	-	-	-	-	-	-	-	0,5	-	-	-	-	-	-	-	-
C	10512 Produzione dei derivati del latte	-	3	1	2	-	-	-	-	-	-	-	-	-	-	-	-	3,4	11,3	12,4	-	2,8	-	-	-	-	2,3
C	10520 Produzione di gelati senza vendita diretta al pubblico	-	-	1	-	-	-	-	-	-	-	-	-	-	-	-	-	-	2,6	2,2	0,6	-	-	-	-	-	0,2
C	10611 Molitura del frumento	1	1	-	-	-	-	-	-	-	-	-	-	-	-	-	-	1,0	1,6	-	-	-	-	-	-	-	2,6
C	10620 Produzione di amidi e di prodotti amidacei (inclusa produzione di olio di mais)	-	1	-	-	-	-	-	-	-	-	-	-	-	-	-	-	1,0	-	-	-	-	-	-	-	-	1,0
C	10711 Produzione di prodotti di panetteria freschi	-	22	11	2	3	1	-	-	-	-	-	-	-	-	-	-	20,1	33,4	15,9	45,5	9,2	-	-	-	-	38,8
C	10712 Produzione di pasticceria fresca	-	11	4	7	1	-	-	-	-	-	-	-	-	-	-	-	11,6	5,3	47,1	14,2	-	-	-	-	-	78,1
C	10720 Produzione di fette biscottate, biscotti; prodotti di pasticceria conservati	-	1	-	1	-	1	-	-	-	-	-	-	-	-	-	-	0,3	3,9	2,6	11,9	-	-	-	-	-	18,1
C	10730 Produzione di paste alimentari, di cuscus e di prodotti farinacei simili	-	8	-	1	-	-	-	-	-	-	-	-	-	-	-	-	7,8	0,0	7,0	0,2	-	-	-	-	-	1,0
C	10820 Produzione di cacao in polvere, cioccolato, caramelle e confetterie	-	2	-	-	1	-	-	-	-	-	-	-	-	-	-	-	2,2	7,1	4,0	9,8	1,6	-	-	-	-	1,9
C	10830 Lavorazione del tè e del caffè	-	-	1	-	1	-	-	-	-	-	-	-	-	-	-	-	0,2	4,4	6,5	0,1	3,6	-	-	-	-	1,7
C	10850 Produzione di pasti e piatti pronti (preparati, conditi, cucinati e confezionati)	-	3	2	-	-	1	-	-	-	-	-	-	-	-	-	-	3,1	7,2	0,2	4,1	10,8	-	-	-	-	4,7
C	10890 Produzione di prodotti alimentari nca	1	2	1	-	-	-	-	-	-	-	-	-	-	-	-	-	1,7	3,9	8,7	2,0	-	-	-	-	-	12,2
C	11010 Distillazione, rettifica e miscelatura degli alcoolici	-	-	2	1	-	-	-	-	-	-	-	-	-	-	-	-	0,5	9,0	7,6	-	-	-	-	-	-	1,0
C	11021 Produzione di vini da tavola e v.q.p.r.d.	1	-	-	-	-	-	-	-	-	-	-	-	-	-	-	-	1,2	0,6	-	1,3	-	-	-	-	-	0,4
C	11022 Produzione di vino spumante e altri vini speciali	-	-	-	-	-	-	-	-	-	-	-	-	-	-	-	-	-	-	-	-	-	-	-	-	-	-
C	11050 Produzione di birra	-	-	-	-	-	-	-	-	-	-	-	-	-	-	-	-	-	0,2	-	-	-	-	-	-	-	0,2
C	11070 Industria delle bibite analcoliche, delle acque minerali e di altre acque in bottiglia	1	-	-	-	-	-	-	-	-	-	-	-	-	-	-	-	1,2	-	-	-	-	-	-	-	-	1,2
C	13100 Preparazione e filatura di fibre tessili	1	-	-	1	1	-	-	-	-	-	-	-	-	-	-	-	1,4	1,2	7,9	10,0	-	-	-	-	-	4,7
C	13200 Tessitura	3	1	-	-	-	-	-	-	-	-	-	-	-	-	-	-	3,4	0,3	-	-	-	-	-	-	-	3,1
C	13910 Fabbricazione di tessuti a maglia	-	4	1	1	-	-	-	-	-	-	-	-	-	-	-	-	4,0	2,2	-	5,5	-	-	-	-	-	11,7
C	13921 Confezionamento di biancheria da letto, da tavola e per l'arredamento	1	1	2	-	-	-	-	-	-	-	-	-	-	-	-	-	0,9	6,5	-	14,6	-	-	-	-	-	7,1
C	13922 Fabbricazione di articoli in materie tessili nca	-	7	3	1	-	-	-	-	-	-	-	-	-	-	-	-	6,5	4,2	5,5	1,3	-	-	-	-	-	17,6
C	13950 Fabbricazione di tappeti e moquette	-	-	-	-	-	-	-	-	-	-	-	-	-	-	-	-	-	0,1	-	-	-	-	-	-	-	0,1
C	13940 Fabbricazione di spago, corde, funi e reti	-	1	-	-	-	-	-	-	-	-	-	-	-	-	-	-	1,0	-	-	-	-	-	-	-	-	1,0
C	13950 Fabbricazione di tessuti non tessuti e di articoli in tali materie (esclusi gli articoli di abbigliamento)	-	1	-	-	-	-	-	-	-	-	-	-	-	-	-	-	1,0	-	-	-	-	-	-	-	-	1,0





Tavola 5.2.3 - Unità locali delle imprese e relativi addetti (media annua) per categoria di attività economica (Ateco 2007), per classe di addetti - Napoli-Anno 2009 (variazioni assolute)

Sezione	Categoria	UNITA' LOCALI (variazione assoluta 2009-2008)											ADDETTI (variazione assoluta 2009-2008)					Totale									
		1 addetto	2-5 addetti	6-9 addetti	10-19 addetti	20-49 addetti	50-99 addetti	100-249 addetti	250 addetti e piu	1 addetto	2-5 addetti	6-9 addetti	10-19 addetti	20-49 addetti	50-99 addetti	100-249 addetti	250 addetti e piu										
C	20160	Fabbricazione di materie plastiche in forme primarie	-	2	-	1	-	-	-	-	-	-	-	-	-	-	-	2,3	-	3,2	9,0	1,8	-	-	-	-	5,3
C	20300	Fabbricazione di pitture, vernici e smalti, inchiostri da stampa e adesivi sintetici (mastici)	-	2	2	-	-	-	-	-	-	-	-	-	-	-	-	1,6	4,4	-	0,9	2,3	-	-	-	-	0,4
C	20411	Fabbricazione di saponi, detergenti e di agenti organici tensioattivi (esclusi i prodotti per toilette)	-	3	2	-	-	-	-	-	-	-	-	-	-	-	-	3,2	4,2	1,5	2,3	-	-	-	-	-	1,7
C	20412	Fabbricazione di specialità chimiche per uso domestico e per manutenzione	-	1	-	-	-	-	-	-	-	-	-	-	-	-	-	1,2	-	-	-	-	-	-	-	-	1,2
C	20420	Fabbricazione di prodotti per toilette: profumi, cosmetici, saponi e simili	1	-	3	-	-	-	-	-	-	-	-	-	-	-	-	0,9	-	5,6	2,2	-	-	-	-	-	2,5
C	20510	Fabbricazione di esplosivi	-	1	-	-	-	-	-	-	-	-	-	-	-	-	-	0,9	-	-	-	-	-	-	-	-	0,9
C	20530	Fabbricazione di oli essenziali	-	-	-	-	-	-	-	-	-	-	-	-	-	-	-	-	-	-	-	-	-	-	-	-	-
C	20592	Fabbricazione di prodotti chimici organici ottenuti da prodotti di base derivati da processi di fermentazione o da materie prime vegetali	1	-	-	-	-	-	-	-	-	-	-	-	-	-	-	1,4	-	-	-	-	-	-	-	-	1,4
C	20594	Fabbricazione di prodotti chimici vari per uso industriale (inclusi i preparati antidetonanti e antigelo)	1	-	-	-	1	-	-	-	-	-	-	-	-	-	-	1,2	-	1,3	4,2	10,0	-	-	-	-	14,3
C	20596	Fabbricazione di prodotti ausiliari per le industrie tessili e del cuoio	-	1	-	-	-	-	-	-	-	-	-	-	-	-	-	1,0	-	-	-	-	-	-	-	-	1,0
C	21100	Fabbricazione di prodotti farmaceutici di base	-	-	1	-	-	-	-	-	-	-	-	-	-	-	-	-	-	2,5	-	-	-	-	-	-	2,5
C	21200	Fabbricazione di medicinali e preparati farmaceutici	1	1	1	-	1	-	-	-	-	-	-	-	-	-	-	0,8	4,8	6,2	-	-	-	-	-	-	2,6
C	22112	Rigenerazione e ricostruzione di pneumatici	1	1	1	-	-	-	-	-	-	-	-	-	-	-	-	1,4	-	2,5	-	-	-	-	-	-	1,2
C	22190	Fabbricazione di altri prodotti in gomma	1	2	-	-	1	-	-	-	-	-	-	-	-	-	-	1,1	5,1	-	14,4	-	-	-	-	-	20,6
C	22210	Fabbricazione di lastre, fogli, tubi e profilati in materie plastiche	-	1	-	-	-	-	-	-	-	-	-	-	-	-	-	0,3	2,0	-	-	3,9	-	-	-	-	2,2
C	22220	Fabbricazione di imballaggi in materie plastiche	1	-	-	3	1	-	-	-	-	-	-	-	-	-	-	2,8	0,6	24,1	10,2	-	-	9,0	-	-	20,7
C	22230	Fabbricazione di articoli in plastica per l'edilizia	-	2	-	-	-	1	-	-	-	-	-	-	-	-	-	2,0	0,5	-	11,8	-	-	-	-	-	14,3
C	22290	Fabbricazione di altri articoli in materie plastiche	-	16	2	4	-	1	-	-	-	-	-	-	-	-	-	17,5	10,9	24,4	3,0	20,0	-	-	-	13,0	
C	23120	Lavorazione e trasformazione del vetro piano	1	-	-	1	-	-	-	-	-	-	-	-	-	-	-	0,6	2,8	6,7	2,8	-	-	-	-	-	12,9
C	23130	Fabbricazione di vetro cavo	-	3	1	-	-	-	-	-	-	-	-	-	-	-	-	3,0	2,3	1,4	0,4	-	-	-	-	-	0,3
C	23140	Fabbricazione di fibre di vetro	-	-	-	1	-	-	1	-	-	-	-	-	-	-	-	-	-	8,3	-	-	19,8	-	-	-	11,5
C	23191	Fabbricazione di vetrerie per laboratori, per uso igienico, per farmacia	-	-	-	-	-	-	-	-	-	-	-	-	-	-	-	0,2	-	-	-	-	-	-	-	-	0,2
C	23192	Lavorazione di vetro a mano e a soffio artistico	-	1	1	-	-	-	-	-	-	-	-	-	-	-	-	1,2	5,3	1,6	-	-	-	-	-	-	4,8
C	23199	Fabbricazione di altri prodotti in vetro (inclusa la vetreria tecnica)	-	-	1	1	-	1	-	-	-	-	-	-	-	-	-	0,0	1,7	7,2	11,9	-	-	-	-	-	20,8
C	23200	Fabbricazione di prodotti refrattari	-	-	-	-	-	-	-	-	-	-	-	-	-	-	-	-	-	1,0	-	-	-	-	-	-	1,0
C	23310	Fabbricazione di piastrelle in ceramica per pavimenti e rivestimenti	-	-	1	-	-	-	-	-	-	-	-	-	-	-	-	-	-	2,2	-	-	-	-	-	-	2,2
C	23320	Fabbricazione di mattoni, tegole ed altri prodotti per l'edilizia in terracotta	1	1	-	-	-	-	-	-	-	-	-	-	-	-	-	1,0	1,8	2,1	-	-	-	-	-	-	4,9
C	23410	Fabbricazione di prodotti in ceramica per usi domestici e ornamentali	-	3	6	1	-	-	-	-	-	-	-	-	-	-	-	3,0	15,7	6,5	3,4	-	-	-	-	-	28,6
C	23420	Fabbricazione di articoli sanitari in ceramica	-	-	1	-	-	-	-	-	-	-	-	-	-	-	-	-	-	1,9	-	-	-	-	-	-	1,9
C	23440	Fabbricazione di altri prodotti in ceramica per uso tecnico e industriale	-	-	-	-	-	-	-	-	-	-	-	-	-	-	-	-	0,4	-	-	-	-	-	-	-	0,4
C	23490	Fabbricazione di altri prodotti in ceramica	-	-	-	-	-	-	-	-	-	-	-	-	-	-	-	0,2	-	-	-	-	-	-	-	-	0,2
C	23510	Produzione di cemento	-	-	1	-	-	-	-	-	-	-	-	-	-	-	-	0,0	2,1	-	-	-	-	-	-	-	2,1
C	23521	Produzione di calce	-	-	-	-	1	-	-	-	-	-	-	-	-	-	-	-	-	-	5,9	-	-	-	-	-	5,9
C	23522	Produzione di gesso	1	-	-	-	-	-	-	-	-	-	-	-	-	-	-	1,0	-	0,4	-	-	-	-	-	-	1,4
C	23610	Fabbricazione di prodotti in calcestruzzo per l'edilizia	-	3	3	1	-	-	-	-	-	-	-	-	-	-	-	3,1	8,7	8,0	-	6,2	-	-	-	-	26,1
C	23620	Fabbricazione di prodotti in gesso per l'edilizia	-	2	-	-	-	-	-	-	-	-	-	-	-	-	-	1,7	1,2	-	-	-	-	-	-	-	0,5
C	23630	Produzione di calcestruzzo pronto per l'uso	-	-	2	-	-	1	-	-	-	-	-	-	-	-	-	0,2	2,9	1,7	9,4	-	-	-	-	-	10,8
C	23640	Produzione di malta	-	-	-	-	-	-	-	-	-	-	-	-	-	-	-	-	-	-	-	-	-	-	-	-	-
C	23690	Fabbricazione di altri prodotti in calcestruzzo, gesso e cemento	-	-	1	-	-	-	-	-	-	-	-	-	-	-	-	-	-	2,9	9,3	-	-	-	-	-	6,3
C	23701	Segazione e lavorazione delle pietre e del marmo	-	4	-	1	-	1	-	-	-	-	-	-	-	-	-	4,7	2,0	5,8	8,0	-	-	-	-	-	4,9
C	23702	Lavorazione artistica del marmo e di altre pietre affini, lavori in mosaico	-	2	2	1	-	-	-	-	-	-	-	-	-	-	-	1,6	-	9,2	5,8	-	-	-	-	-	16,6

Tavola 5.2.3 - Unità locali delle imprese e relativi addetti (media annua) per categoria di attività economica (Ateco 2007), per classe di addetti. Napoli-Anno 2009 (variazioni assolute)

Sezione	Categoria	UNITÀ LOCALI (variazione assoluta 2009-2008)													Totale				
		1	2-5	6-9	10-19	20-49	50-99	100-249	250	ADDETTI (variazione assoluta 2009-2008)				Totale					
		addetto	addetti	addetti	addetti	addetti	addetti	addetti	addetti	1 addetto	2-5 addetti	6-9 addetti	10-19 addetti			20-49 addetti	50-99 addetti	100-249 addetti	250 addetti e più
C	23703 Frantumazione di pietre e minerali vari non in connessione con l'estrazione	-	-	-	-	-	-	-	-	-	-	-	-	-	-	-	-	-	
C	23910 Produzione di prodotti abrasivi	-	-	-	1	-	-	-	-	-	-	-	9,5	10,5	-	-	-	-	
C	23950 Fabbricazione di altri prodotti in minerali non metalliferi nca	1	-	-	-	-	-	-	-	-	-	-	1,1	-	-	-	-	1,1	
C	24100 Siderurgia - Fabbricazione di ferro, acciaio e ferrolleghe	-	1	-	-	2	-	-	-	-	-	-	3,7	14,1	-	-	-	18,2	
C	24201 Fabbricazione di tubi e condotti senza saldatura	-	-	1	-	-	-	-	-	-	-	-	2,8	-	-	-	-	2,8	
C	24202 Fabbricazione di tubi e condotti saldati e simili	-	2	-	-	1	-	-	-	-	-	-	1,2	10,7	-	-	-	9,9	
C	24320 Laminazione a freddo di nastri	-	-	-	-	-	-	-	-	-	-	-	0,7	-	-	-	-	0,7	
C	24330 Profilatura mediante formatura o piegatura a freddo; fabbricazione di pannelli stratificati in acciaio	1	3	-	-	2	1	-	-	-	-	-	1,3	11,3	5,2	28,8	-	66,2	
C	24340 Trafilatura a freddo	-	-	-	-	-	-	-	-	-	-	-	0,1	-	-	-	-	0,1	
C	24410 Produzione di metalli preziosi e semilavorati	1	2	-	-	-	-	-	-	-	-	-	1,0	4,7	-	-	-	3,7	
C	24420 Produzione di alluminio e semilavorati	1	1	-	-	-	-	-	-	-	-	-	1,0	3,8	0,0	-	-	2,8	
C	24430 Produzione di piombo, zinco e stagno e semilavorati	-	-	-	-	-	-	-	-	-	-	-	-	-	-	-	-	-	
C	24450 Produzione di altri metalli non ferrosi e semilavorati	-	3	1	2	-	-	-	-	-	-	-	0,7	9,9	9,0	28,5	-	10,3	
C	24530 Fusione di metalli leggeri	3	2	2	1	-	-	-	-	-	-	-	2,8	11,8	12,3	6,8	-	4,5	
C	24540 Fusione di altri metalli non ferrosi	-	-	-	1	-	-	-	-	-	-	-	2,6	-	-	-	-	2,6	
C	25110 Fabbricazione di strutture metalliche e parti assemblate di strutture	2	4	3	2	5	1	-	-	-	1	-	1,3	8,1	24,5	16,5	131,6	50,0	156,8
C	25121 Fabbricazione di porte, finestre e loro telai, imposte e cancelli metallici	-	-	3	1	3	-	-	-	-	-	-	1,8	0,8	11,1	30,0	11,3	-	51,4
C	25122 Fabbricazione di strutture metalliche per tende da sole, tende alla veneziana e simili	-	-	-	-	-	-	-	-	-	-	-	0,1	2,0	0,3	2,1	1,1	-	0,8
C	25290 Fabbricazione di sistemi, serbatoi e contenitori in metallo per impieghi di stoccaggio o di produzione	2	1	1	-	-	-	-	-	-	-	-	2,6	4,6	5,9	-	-	-	7,9
C	25400 Fabbricazione di armi e munizioni	-	-	-	-	-	-	-	-	-	-	-	-	-	-	0,0	-	-	0,0
C	25500 Fucineria, imbutitura, stampaggio e profilatura dei metalli; metallurgia delle polveri	-	-	-	-	-	-	-	-	-	-	-	-	1,8	-	3,8	10,9	-	9,0
C	25610 Trattamento e rivestimento dei metalli	4	1	1	3	3	-	-	-	-	-	-	3,9	2,4	4,2	44,3	77,6	7,9	135,4
C	25620 Lavori di meccanica generale	12	3	8	1	3	-	-	-	-	-	-	13,3	18,2	65,8	8,9	79,3	-	167,7
C	25710 Fabbricazione di articoli di coltelleria, posateria ed armi bianche	-	-	-	-	-	-	-	-	-	-	-	-	-	-	-	-	-	-
C	25720 Fabbricazione di serrature e cerniere e ferramenta simili	1	-	-	-	-	-	-	-	-	-	-	0,6	0,2	-	-	-	-	0,4
C	25731 Fabbricazione di utensileria ad azionamento manuale; parti intercambiabili per macchine utensili	3	1	-	-	-	-	-	-	-	-	-	3,4	1,6	-	-	-	-	5,0
C	25732 Fabbricazione di stampi, portastampi, sagome, forme per macchine	1	2	-	-	-	1	-	-	-	-	-	1,0	9,8	-	1,0	31,4	-	21,7
C	25910 Fabbricazione di bidoni in acciaio e contenitori analoghi per il trasporto e l'imballaggio	1	-	-	-	-	-	-	-	-	-	-	1,0	-	-	-	-	-	1,0
C	25920 Fabbricazione di imballaggi leggeri in metallo	-	-	-	2	-	-	-	-	-	-	-	-	8,8	-	-	-	-	8,8
C	25931 Fabbricazione di prodotti fabbricati con fili metallici	1	-	-	-	-	-	-	-	-	-	-	0,5	1,4	-	0,1	-	-	1,8
C	25932 Fabbricazione di imole	-	-	-	-	1	-	-	-	-	-	-	-	2,0	-	25,3	-	-	23,3
C	25940 Fabbricazione di articoli di bulloneria	1	-	-	-	-	-	-	-	-	-	-	1,0	-	-	-	-	-	1,0
C	25991 accessori casalinghi non elettrici, articoli metallici per l'arredamento di stanze da bagno	1	3	2	-	-	-	-	-	-	-	-	0,8	11,1	11,9	1,3	-	-	0,3
C	25992 Fabbricazione di casaforti, forzieri e porte metalliche blindate	3	1	1	1	-	-	-	-	-	-	-	3,3	6,6	2,5	11,0	-	-	5,1
C	25993 Fabbricazione di oggetti in ferro, in rame ed altri metalli	8	1	2	2	-	-	-	-	-	-	-	7,7	7,8	13,6	18,4	-	-	20,3
C	25999 Fabbricazione di altri articoli metallici e minuteria metallica	6	1	1	-	1	-	-	-	-	-	-	6,2	6,1	5,7	2,9	34,0	-	36,9
C	26110 Fabbricazione di componenti elettronici	3	2	2	1	-	-	-	-	-	-	-	3,1	7,8	-	11,8	-	-	7,2
C	26120 Fabbricazione di schede elettroniche assemblate	-	1	1	1	-	-	-	-	-	-	-	1,2	4,0	-	14,0	-	-	16,8
C	26200 Fabbricazione di computer e unità periferiche	4	1	-	-	-	-	-	-	-	-	-	4,2	2,1	1,6	-	-	-	3,7
C	26301 Fabbricazione di apparecchi trasmettitori radiotelevisivi (incluse le telecamere)	1	1	-	-	-	-	-	-	-	-	-	1,3	3,8	-	-	-	-	5,2
C	26302 Fabbricazione di apparecchi elettrici ed elettronici per telecomunicazioni	3	3	1	1	-	-	-	-	-	-	-	3,2	7,6	7,8	11,5	4,0	-	12,1

Tavola 5.2.3 - Unità locali delle imprese e relativi addetti (media annua) per categoria di attività economica (Ateco 2007), per classe di addetti - Napoli-Anno 2009 (variazioni assolute)

Sezione	Categoria	UNITA' LOCALI (variazione assoluta 2009-2008)											ADDETTI (variazione assoluta 2009-2008)					Totale										
		1 addetto	2-5 addetti	6-9 addetti	10-19 addetti	20-49 addetti	50-99 addetti	100-249 addetti	250 addetti e più	Totale	1 addetto	2-5 addetti	6-9 addetti	10-19 addetti	20-49 addetti	50-99 addetti	100-249 addetti		250 addetti e più									
C	26400	-	1	-	-	-	-	-	-	-	-	-	-	-	-	-	-	-	1,6	-	-	-	-	-	-	0,6		
C	26511	-	-	-	-	-	-	-	-	-	-	-	-	-	-	-	-	-	-	0,6	0,2	-	-	-	-	-	0,5	
C	26512	-	2	-	-	-	-	-	-	-	-	-	-	-	-	-	-	-	-	0,1	0,1	-	-	-	-	-	3,8	
C	26520	-	1	-	1	-	1	-	-	-	-	-	-	-	-	-	-	-	-	1,8	-	-	14,6	-	26,5	-	12,7	
C	26600	-	2	1	1	-	-	-	-	-	-	-	-	-	-	-	-	-	-	1,0	1,0	6,2	-	-	-	-	5,2	
C	26701	-	1	-	-	-	-	-	-	-	-	-	-	-	-	-	-	-	-	1,0	-	-	-	-	-	-	1,0	
C	26800	-	-	-	-	-	-	-	-	-	-	-	-	-	-	-	-	-	-	-	-	-	-	-	-	-	-	
C	27110	-	1	-	4	1	1	-	1	-	1	-	-	-	-	-	-	-	-	1,6	13,4	7,3	12,0	5,1	68,9	-	78,4	
C	27120	-	2	-	2	1	1	-	1	-	1	-	-	-	-	-	-	-	-	1,6	6,8	5,7	22,8	20,2	-	1,0	43,6	
C	27200	-	-	-	1	-	-	1	-	1	-	-	-	-	-	-	-	-	-	0,4	5,5	2,8	18,3	22,9	-	-	32,7	
C	27320	-	-	-	-	1	-	-	-	-	-	-	-	-	-	-	-	-	-	1,7	-	6,0	-	-	-	-	4,3	
C	27330	-	2	1	-	-	1	-	1	-	-	-	-	-	-	-	-	-	-	2,3	1,8	-	15,2	-	-	-	19,4	
C	27400	-	1	-	-	2	-	2	-	-	-	-	-	-	-	-	-	-	-	1,3	6,7	12,3	30,5	0,2	-	-	48,5	
C	27510	-	-	-	-	-	-	-	-	-	-	-	-	-	-	-	-	-	-	-	-	-	-	-	-	-	17,1	
C	27520	-	-	-	-	-	-	-	-	-	-	-	-	-	-	-	-	-	-	-	-	-	-	-	-	-	-	
C	27900	-	4	-	2	2	1	2	1	2	-	1	-	1	-	-	-	-	-	4,2	7,9	15,8	15,4	56,2	-	195,3	596,0	476,0
C	28111	-	1	-	-	-	-	-	-	1	-	-	-	-	-	-	-	-	-	1,0	-	-	-	44,5	61,0	-	15,5	
C	28112	-	-	-	2	-	-	-	1	-	2	-	1	-	-	-	-	-	-	0,9	-	-	11,5	-	67,6	-	171,1	
C	28120	-	-	-	-	-	-	-	-	-	-	-	-	-	-	-	-	-	-	6,3	-	-	-	-	-	-	6,3	
C	28130	-	-	-	-	-	-	-	-	-	-	-	-	-	-	-	-	-	-	0,1	-	-	1,0	-	-	-	0,9	
C	28140	-	-	-	-	1	-	1	-	-	-	-	-	-	-	-	-	-	-	-	-	8,8	9,6	-	-	-	0,8	
C	28151	-	-	-	-	-	-	-	-	1	-	-	1	-	-	-	-	-	-	-	-	2,9	-	0,1	21,5	-	24,3	
C	28211	-	1	1	1	1	1	1	-	-	-	-	-	-	-	-	-	-	-	0,9	4,1	7,6	-	-	-	-	10,8	
C	28220	-	1	2	2	1	1	1	1	-	-	-	-	-	-	-	-	-	-	1,0	7,0	15,1	19,0	19,5	-	-	8,6	
C	28230	-	1	-	-	-	-	-	-	-	-	-	-	-	-	-	-	-	-	1,0	0,2	-	-	-	-	-	1,2	
C	28250	-	-	-	2	-	-	-	1	-	-	-	-	-	-	-	-	-	-	0,3	0,9	16,3	0,5	34,3	-	-	51,3	
C	28291	-	-	-	-	-	-	1	-	-	-	-	-	-	-	-	-	-	-	0,3	-	-	0,3	-	28,6	-	28,1	
C	28292	-	1	-	-	-	1	-	1	-	-	-	-	-	-	-	-	-	-	1,2	-	-	13,4	20,1	-	-	7,9	
C	28293	-	-	-	-	-	-	-	-	-	-	-	-	-	-	-	-	-	-	-	-	-	-	-	-	-	-	
C	28299	-	2	-	1	-	2	-	-	-	-	-	-	-	-	-	-	-	-	1,9	0,5	6,4	0,3	68,5	-	-	77,6	
C	28410	-	1	-	1	-	-	-	-	-	-	-	-	-	-	-	-	-	-	1,5	-	3,8	-	-	-	-	5,3	
C	28490	-	-	-	1	-	1	-	-	-	-	-	-	-	-	-	-	-	-	-	-	3,3	6,0	-	-	-	2,7	
C	28910	-	-	-	2	-	1	1	-	-	-	-	-	-	-	-	-	-	-	-	3,4	-	8,1	11,3	13,5	-	20,0	
C	28920	-	1	1	1	-	1	-	1	-	-	-	-	-	-	-	-	-	-	1,0	5,1	-	14,6	-	-	-	10,5	

Tavola 5.2.3 - Unità locali delle imprese e relativi addetti (media annua) per categoria di attività economica (Ateco 2007), per classe di addetti. Napoli-Anno 2009 (variazioni assolute)

Sezione	Categoria	UNITA' LOCALI (variazione assoluta 2009-2008)										ADDETTI (variazione assoluta 2009-2008)					Totale										
		1 addetto	2-5 addetti	6-9 addetti	10-19 addetti	20-49 addetti	50-99 addetti	100-249 addetti	250 addetti e più	1 addetto	2-5 addetti	6-9 addetti	10-19 addetti	20-49 addetti	50-99 addetti	100-249 addetti		250 addetti e più									
C	28930 Fabbricazione di macchine per l'industria alimentare, delle bevande e del tabacco (incluse parti e accessori)	-	2	-	1	1	-	-	-	-	-	-	-	-	-	-	-	2,9	1,7	5,8	11,0	-	-	-	-	17,9	
C	28942 Fabbricazione di macchine e apparecchi per l'industria delle pelli, del cuoio e delle calzature (incluse parti e accessori)	-	-	1	1	-	-	-	-	-	-	-	-	-	-	-	-	-	3,2	6,7	-	-	-	-	-	-	3,4
C	28943 Fabbricazione di apparecchiature e di macchine per lavanderie e stirerie (incluse parti e accessori)	1	-	-	-	-	-	-	-	-	-	-	-	-	-	-	-	1,0	-	-	-	-	-	-	-	-	1,0
C	28950 Fabbricazione di macchine per l'industria della carta e del cartone (incluse parti e accessori)	-	-	-	1	1	-	-	-	-	-	-	-	-	-	-	-	-	-	9,0	12,3	-	-	-	-	-	3,3
C	28991 Fabbricazione di macchine per la stampa e la legatoria (incluse parti e accessori)	1	1	-	-	-	-	-	-	-	-	-	-	-	-	-	-	1,3	2,5	-	-	-	-	-	-	-	1,3
C	28992 Fabbricazione di robot industriali per usi molteplici (incluse parti e accessori)	-	-	1	-	-	-	-	-	-	-	-	-	-	-	-	-	-	-	1,5	-	-	-	-	-	-	1,5
C	28999 Fabbricazione di altre macchine per impieghi speciali nca (incluse parti e accessori)	1	-	-	1	1	-	-	-	-	-	-	-	-	-	-	-	1,0	-	-	17,8	21,9	-	-	-	-	5,1
C	29100 Fabbricazione di autoveicoli	-	1	-	-	-	-	-	-	-	-	-	-	-	-	-	-	-	1,0	-	-	-	-	-	-	-	8,8
C	29200 Fabbricazione di carrozzerie per autoveicoli, rimorchi e semirimorchi	-	-	-	1	-	-	-	-	-	-	-	-	-	-	-	-	-	4,0	-	-	-	-	-	-	-	4,0
C	29320 Fabbricazione di altre parti ed accessori per autoveicoli	-	3	-	-	-	-	-	-	-	-	-	-	-	-	-	-	3,6	1,1	0,2	-	-	-	-	-	-	84,8
C	30110 Cantieri navali per costruzioni metalliche e non metalliche	-	2	1	1	1	-	-	1	-	-	-	-	-	-	-	-	2,4	2,5	9,7	3,8	16,2	50,5	-	-	-	40,3
C	30120 Costruzione di imbarcazioni da diporto e sportive	-	-	3	-	-	-	-	-	-	-	-	-	-	-	-	-	0,3	11,3	0,3	8,4	9,6	-	-	-	-	7,2
C	30200 Costruzione di materiale rotabile ferroviario, tranviario, filoviario, per metropolitane e per miniere	1	-	-	-	2	1	-	-	-	-	-	-	-	-	-	-	1,4	1,5	-	-	77,2	53,9	-	-	-	17,7
C	30300 Fabbricazione di aeromobili, di veicoli spaziali e dei relativi dispositivi	-	2	-	1	-	2	1	-	1	-	-	-	-	-	-	-	1,9	1,7	7,3	0,4	48,3	54,6	-	85,4	88,7	113,0
C	30912 Fabbricazione di accessori e pezzi staccati per motocicli e ciclomotori	-	-	-	-	-	1	-	-	-	-	-	-	-	-	-	-	-	-	-	14,3	-	-	-	-	-	14,3
C	30921 Fabbricazione e montaggio di biciclette	-	1	-	-	-	-	-	-	-	-	-	-	-	-	-	-	1,4	-	-	13,0	-	-	-	-	-	11,6
C	31011 Fabbricazione di sedie e poltrone per ufficio e negozi	-	-	-	-	-	-	-	-	-	-	-	-	-	-	-	-	-	0,9	-	-	-	-	-	-	-	0,9
C	31012 Fabbricazione di altri mobili per ufficio e negozi	-	3	2	3	-	1	-	-	-	-	-	-	-	-	-	-	3,4	3,7	19,8	-	20,5	5,3	-	-	-	45,3
C	31020 Fabbricazione di mobili per cucina	-	-	1	1	1	-	-	-	-	-	-	-	-	-	-	-	0,4	4,9	5,9	14,0	-	-	-	-	-	12,6
C	31030 Fabbricazione di materassi	-	-	1	2	2	-	-	-	-	-	-	-	-	-	-	-	-	3,0	14,7	23,9	-	-	-	-	-	6,2
C	31091 Fabbricazione di mobili per arredo domestico	-	5	4	3	-	-	-	-	-	-	-	-	-	-	-	-	5,4	11,8	19,8	-	-	-	-	-	-	13,3
C	31092 Fabbricazione di sedie e sedili (esclusi quelli per aeromobili, autoveicoli, navi, treni, ufficio e negozi)	-	-	1	-	-	-	-	-	-	-	-	-	-	-	-	-	0,2	5,0	-	-	-	-	-	-	-	4,8
C	31093 Fabbricazione di poltrone e divani	-	2	-	-	-	-	-	-	-	-	-	-	-	-	-	-	2,4	0,1	-	1,0	-	-	-	-	-	1,4
C	31094 Fabbricazione di parti e accessori di mobili	-	3	1	-	-	-	-	-	-	-	-	-	-	-	-	-	2,6	1,3	-	-	-	-	-	-	-	1,3
C	31095 Finitura di mobili	-	-	1	-	-	-	-	-	-	-	-	-	-	-	-	-	0,1	0,5	2,1	-	-	-	-	-	-	2,5
C	31099 Fabbricazione di altri mobili (inclusi quelli per arredo esterno)	2	1	1	1	-	-	-	-	-	-	-	-	-	-	-	-	1,3	10,4	8,2	13,5	-	-	-	-	-	6,3
C	32121 Fabbricazione di oggetti di gioielleria ed oreficeria in metalli preziosi o rivestiti di metalli preziosi	-	-	-	-	-	-	-	-	1	-	-	-	-	-	-	-	1,9	2,3	1,9	5,5	25,0	-	-	-	-	13,5
C	32122 Lavorazione di pietre preziose e semipreziose per gioielleria e per uso industriale	-	2	1	1	-	-	-	-	-	-	-	-	-	-	-	-	2,0	1,2	5,8	-	-	-	-	-	-	9,0
C	32130 Fabbricazione di bigiotteria e articoli simili	-	-	-	-	-	1	-	-	-	-	-	-	-	-	-	-	0,4	2,1	2,9	11,2	-	-	-	-	-	11,7
C	32200 Fabbricazione di strumenti musicali (incluse parti e accessori)	1	1	2	-	-	-	-	-	-	-	-	-	-	-	-	-	0,8	3,8	1,5	-	-	-	-	-	-	1,4
C	32300 Fabbricazione di articoli sportivi	-	-	-	1	1	-	-	-	-	-	-	-	-	-	-	-	-	-	8,3	9,5	-	-	-	-	-	1,3
C	32401 Fabbricazione di giochi (inclusi i giochi elettronici)	-	1	-	-	-	-	-	-	-	-	-	-	-	-	-	-	1,1	-	-	0,2	-	-	-	-	-	0,8
C	32402 Fabbricazione di giocattoli (inclusi i tricicli e gli strumenti musicali giocattolo)	1	-	-	-	-	-	-	-	-	-	-	-	-	-	-	-	1,2	0,8	-	-	-	-	-	-	-	0,4
C	32501 medico-chirurgico e veterinario, di materiale medico e di strumenti per odontoiatria (incluse parti staccate e accessori)	-	2	1	-	-	1	-	1	-	-	-	-	-	-	-	-	2,0	2,7	-	11,1	25,2	-	-	-	-	40,9
C	32502 Fabbricazione di protesi dentarie (inclusa riparazione)	14	9	-	-	-	-	-	-	-	-	-	-	-	-	-	-	13,9	19,9	-	0,1	-	-	-	-	-	33,9
C	32503 Fabbricazione di protesi ortopediche, altre protesi ed ausili (inclusa riparazione)	-	2	1	1	1	-	-	-	-	-	-	-	-	-	-	-	1,9	4,8	4,2	16,3	0,7	-	-	-	-	17,0
C	32504 Fabbricazione di lenti oftalmiche	-	-	-	1	1	-	-	-	-	-	-	-	-	-	-	-	-	3,3	5,6	0,7	-	-	-	-	-	1,7

Tavola 5.2.3 - Unità locali delle imprese e relativi addetti (media annua) per categoria di attività economica (Ateco 2007), per classe di addetti. Napoli-Anno 2009 (variazioni assolute)

Sezione	Categoria	UNITA' LOCALI (variazione assoluta 2009-2008)										250 addetti e più	Totale								
		1 addetto	2-5 addetti	6-9 addetti	10-19 addetti	20-49 addetti	50-99 addetti	100-249 addetti	250 addetti e più	Totale											
C	32505 Fabbricazione di armature per occhiali di qualsiasi tipo; montatura in serie di occhiali comuni	-	2	4	-	-	-	-	-	-	-	6	1 addetto	14,8	2,4	0,3	-	-	-	-	14,4
C	32910 Fabbricazione di scope e spazzole	-	-	-	-	-	-	-	-	-	-	-	-	-	-	-	-	-	-	-	-
C	32991 Fabbricazione di attrezzature ed articoli di vestiario protettivi di sicurezza	-	-	-	-	-	-	-	-	-	-	-	-	-	-	-	-	-	-	-	-
C	32992 Fabbricazione di ombrelli, bottoni, chiusure lampo, parrucche e affini	-	1	1	-	-	-	-	-	-	-	-	-	0,7	1,9	-	-	-	-	-	1,3
C	32993 Fabbricazione di oggetti di cancelleria	-	-	1	-	1	-	-	-	-	-	3	-	-	1,8	6,5	12,8	-	-	-	21,1
C	32994 Fabbricazione di casse funebri	-	-	-	-	-	-	-	-	-	-	-	-	-	-	1,4	-	-	-	-	1,4
C	32999 Fabbricazione di altri articoli nca	-	6	2	1	-	-	-	-	-	-	7	-	5,7	8,5	5,9	-	-	-	-	8,2
C	33110 Riparazione e manutenzione di macchine di impiego in metallo	-	-	1	1	1	2	-	-	-	-	1	-	-	3,7	7,1	14,6	50,6	-	-	25,2
C	33121 Riparazione e manutenzione di macchine di impiego generale	-	4	4	1	2	-	-	-	-	-	3	-	4,2	11,7	9,7	23,3	0,2	-	-	40,4
C	33122 Riparazione e manutenzione di forni, fornaci e bruciatori	-	1	1	1	1	-	-	-	-	-	1	-	1,0	0,3	7,1	-	-	-	-	6,3
C	33123 Riparazione e manutenzione di macchine e apparecchi di sollevamento e movimentazione (esclusi ascensori)	-	1	-	1	1	-	-	-	-	-	3	-	1,3	2,4	5,5	14,8	-	-	-	24,0
C	33124 Riparazione e manutenzione di attrezzature di uso non domestico per la refrigerazione e la ventilazione	-	2	4	-	-	-	-	-	-	-	6	-	1,9	13,8	-	0,8	-	-	-	14,8
C	33125 Riparazione e manutenzione di altre macchine di impiego generale	-	5	6	2	1	3	1	-	-	6	-	4,6	26,4	11,4	12,0	90,1	53,0	-	-	82,4
C	33129 Riparazione e manutenzione di altre macchine per impieghi speciali (incluse le macchine utensili)	-	-	2	1	-	-	-	-	-	1	-	0,3	9,4	6,7	1,0	-	-	-	-	4,0
C	33130 Riparazione e manutenzione di apparecchiature elettroniche ed ottiche (escluso quello per le telecomunicazioni ed i computer)	-	-	-	2	4	1	-	-	-	7	-	0,1	6,0	12,9	41,3	29,0	-	-	-	89,0
C	33140 Riparazione e manutenzione di apparecchiature elettriche (esclusi gli elettrodomestici)	3	1	2	-	-	1	-	-	-	1	-	3,5	18,7	9,2	7,0	23,0	-	-	-	3,0
C	33150 Riparazione e manutenzione di navi commerciali e imbarcazioni da diporto (esclusi i loro motori)	4	4	3	5	-	-	-	-	-	-	-	4,9	7,1	22,8	68,4	5,9	11,6	-	-	96,7
C	33160 Riparazione e manutenzione di aeromobili e di veicoli spaziali	1	-	-	1	-	-	1	-	-	1	-	1,0	-	8,0	8,9	20,8	-	-	4,0	0,9
C	33170 Riparazione e manutenzione di materiale rotabile ferroviario, tranviario, filoviario e per metropolitane (esclusi i loro motori)	-	3	1	3	3	-	1	-	4	-	-	3,8	1,0	23,2	54,8	-	64,3	178,7	-	214,1
C	33190 Riparazione di altre apparecchiature	1	-	-	-	-	-	-	-	1	-	1,0	0,2	2,6	-	3,8	-	-	-	-	2,3
C	33200 Installazione di macchine ed apparecchiature industriali	-	8	7	1	1	1	3	-	19	-	0,3	23,0	42,4	7,8	22,4	91,7	451,0	-	-	439,0
D	35110 Produzione di energia elettrica	-	3	-	2	1	1	-	-	1	-	0,4	5,6	1,6	28,8	14,6	107,5	0,6	-	-	116,7
D	35120 Trasmissione di energia elettrica	-	-	1	-	1	-	-	-	2	-	-	-	6,0	-	32,9	-	2,7	-	-	36,1
D	35130 Distribuzione di energia elettrica	-	-	-	1	-	1	-	-	1	-	-	0,3	-	17,1	17,1	74,0	-	-	46,9	87,0
D	35140 Commercio di energia elettrica	2	-	-	-	-	-	-	-	2	-	2,0	0,2	-	4,9	-	4,0	-	-	24,8	17,7
D	35210 Produzione di gas	-	-	-	-	-	-	-	-	-	-	-	-	2,3	-	-	0,8	8,9	-	-	7,5
D	35220 Distribuzione di combustibili gassosi mediante condotte	-	1	-	-	-	-	-	-	1	-	-	-	0,4	-	0,4	-	27,4	-	-	14,4
D	35300 Fornitura di vapore e aria condizionata	-	-	-	-	-	-	-	-	-	-	-	-	0,0	2,5	-	1,4	-	-	2,8	6,6
E	36000 Raccolta, trattamento e fornitura di acqua	-	1	-	1	2	2	1	2	1	2	1	1,0	0,7	7,1	36,3	53,2	75,2	330,4	287,6	56,8
E	37000 Raccolta e depurazione delle acque di scarico	-	4	2	-	1	1	-	-	-	-	-	3,9	3,2	0,9	11,3	10,5	-	2,4	-	24,5
E	38110 Raccolta di rifiuti solidi non pericolosi	2	8	-	1	5	2	2	2	1	11	-	2,3	31,8	1,7	20,3	123,2	97,0	257,9	253,0	432,0
E	38120 Raccolta di rifiuti pericolosi solidi e non solidi	-	2	2	2	-	-	-	-	4	-	-	1,6	6,2	13,7	-	-	-	-	-	18,4
E	38210 Trattamento e smaltimento di rifiuti non pericolosi; produzione di compost	-	-	1	1	2	-	-	-	4	-	0,0	6,2	5,8	33,5	-	-	-	-	-	45,5
E	38220 Trattamento e smaltimento di rifiuti pericolosi	-	-	1	1	-	-	-	-	2	-	0,9	1,4	8,9	-	-	-	-	-	-	9,4
E	38311 Demolizione di carcasse	1	-	-	-	-	-	-	-	1	-	1,0	0,9	1,0	-	-	-	-	-	-	2,9
E	38312 Cantieri di demolizione navali	-	-	-	1	-	-	-	-	1	-	-	-	0,7	7,2	-	-	-	-	-	7,8
E	38321 Recupero e preparazione per il riciclaggio di cascami e rottami metallici	4	1	2	1	-	-	-	-	2	-	4,2	0,7	11,4	12,3	3,8	-	-	-	-	8,2
E	38323 Recupero e preparazione per il riciclaggio dei rifiuti solidi urbani, industriali e biomasse	1	3	-	-	-	1	-	-	3	-	1,0	2,7	2,6	3,6	38,4	-	-	-	-	39,2
E	39000 Attività di risanamento e altri servizi di gestione dei rifiuti	-	2	2	3	-	1	-	1	4	-	1,9	1,5	23,3	1,0	40,9	-	-	109,8	290,1	382,9
F	41100 Sviluppo di progetti immobiliari senza costruzione	-	3	2	2	-	-	-	-	3	-	2,4	4,8	14,4	-	-	-	-	-	-	12,0
F	41200 Costruzione di edifici residenziali e non residenziali	-	77	34	27	18	7	3	-	166	-	78,5	145,2	212,1	182,6	218,5	181,6	-	-	-	994,2

Tavola 5.2.3 - Unità locali delle imprese e relativi addetti (media annua) per categoria di attività economica (Ateco 2007), per classe di addetti. Napoli-Anno 2009 (variazioni assolute)

Sezione	UNITA' LOCALI (variazione assoluta 2009-2008)												Totale					
	1 addetto	2-5 addetti	6-9 addetti	10-19 addetti	20-49 addetti	50-99 addetti	100-249 addetti	250 addetti e più	1 addetto	2-5 addetti	6-9 addetti	10-19 addetti		20-49 addetti	50-99 addetti	100-249 addetti	250 addetti e più	Totale
F 42110	2	1	4	1	1	1	1	1	1	1	1	1	1	1	1	1	1	54,9
F 42120	2	4	3	1	2	2	2	2	2	2	2	2	2	2	2	2	2	182,5
F 42130	-	2	2	1	1	1	1	1	1	1	1	1	1	1	1	1	1	38,4
F 42210	2	-	1	1	1	1	1	1	1	1	1	1	1	1	1	1	1	59,1
F 42220	1	-	-	-	2	-	-	-	-	-	-	-	-	-	-	-	-	70,5
F 42910	7	2	1	2	2	-	-	-	-	-	-	-	-	-	-	-	-	41,4
F 42990	7	6	1	8	2	1	1	1	1	1	1	1	1	1	1	1	1	101,7
F 43110	2	-	2	1	1	-	-	-	-	-	-	-	-	-	-	-	-	22,5
F 43120	2	5	1	2	2	-	-	-	-	-	-	-	-	-	-	-	-	26,3
F 43130	3	2	2	3	-	-	-	-	-	-	-	-	-	-	-	-	-	127,2
F 43210	14	1	11	8	-	2	2	-	-	-	-	-	-	-	-	-	-	0,9
F 43220	8	19	15	6	2	-	-	-	-	-	-	-	-	-	-	-	-	50,0
F 43290	-	-	2	3	4	4	1	1	1	1	1	1	1	1	1	1	1	288,3
F 43310	3	7	1	1	-	-	-	-	-	-	-	-	-	-	-	-	-	61,0
F 43320	-	3	6	6	-	-	-	-	-	-	-	-	-	-	-	-	-	59,9
F 43330	16	2	5	-	-	-	-	-	-	-	-	-	-	-	-	-	-	49,7
F 43340	2	2	2	1	1	1	1	1	1	1	1	1	1	1	1	1	1	3,6
F 43390	23	14	21	3	5	1	-	-	-	-	-	-	-	-	-	-	-	245,3
F 43910	4	1	1	2	1	1	1	1	1	1	1	1	1	1	1	1	1	10,4
F 43990	7	5	4	3	-	-	-	-	-	-	-	-	-	-	-	-	-	130,4
G 45110	10	6	1	2	-	-	-	-	-	-	-	-	-	-	-	-	-	31,4
G 45190	1	-	-	-	-	-	-	-	-	-	-	-	-	-	-	-	-	1,2
G 45201	35	6	2	3	1	-	-	-	-	-	-	-	-	-	-	-	-	32,1
G 45202	2	1	1	1	1	-	-	-	-	-	-	-	-	-	-	-	-	1,1
G 45203	8	9	3	1	-	-	-	-	-	-	-	-	-	-	-	-	-	40,1
G 45204	20	14	-	3	3	2	3	2	3	2	3	2	3	2	3	2	3	86,8
G 45209	3	3	3	3	1	-	-	-	-	-	-	-	-	-	-	-	-	6,3
G 45310	16	1	1	2	-	-	-	-	-	-	-	-	-	-	-	-	-	20,3
G 45320	20	1	4	1	-	-	-	-	-	-	-	-	-	-	-	-	-	60,7
G 45401	1	1	1	1	1	-	-	-	-	-	-	-	-	-	-	-	-	29,5
G 45402	6	1	1	1	1	-	-	-	-	-	-	-	-	-	-	-	-	15,2
G 45403	12	1	-	-	-	-	-	-	-	-	-	-	-	-	-	-	-	10,4
G 46110	1	-	-	-	-	-	-	-	-	-	-	-	-	-	-	-	-	1,0
G 46120	38	2	2	-	-	-	-	-	-	-	-	-	-	-	-	-	-	46,4
G 46130	12	9	-	1	-	-	-	-	-	-	-	-	-	-	-	-	-	21,2
G 46140	9	-	-	-	1	-	-	-	-	-	-	-	-	-	-	-	-	38,2
G 46150	3	5	2	-	-	-	-	-	-	-	-	-	-	-	-	-	-	0,3
G 46160	53	8	2	-	-	-	-	-	-	-	-	-	-	-	-	-	-	79,6
G 46170	36	9	2	2	-	-	-	-	-	-	-	-	-	-	-	-	-	101,9
G 46181	11	2	1	1	-	-	-	-	-	-	-	-	-	-	-	-	-	0,7

Tavola 5.2.3 - Unità locali delle imprese e relativi addetti (media annua) per categoria di attività economica (Ateco 2007), per classe di addetti - Napoli-Anno 2009 (variazioni assolute)

Sezione	Categoria	UNITA' LOCALI (variazione assoluta 2009-2008)										ADDETTI (variazione assoluta 2009-2008)										Totale													
		1 addetto	2-5 addetti	6-9 addetti	10-19 addetti	20-49 addetti	50-99 addetti	100-249 addetti	250 addetti e più	Totale	1 addetto	2-5 addetti	6-9 addetti	10-19 addetti	20-49 addetti	50-99 addetti	100-249 addetti	250 addetti e più																	
G	46182 Intermediari del commercio di elettronica di consumo audio e video, materiale elettrico per uso domestico, elettrodomestici	-	-	2	1	-	-	-	-	-	-	-	-	-	-	-	-	-	-	-	0,1	3,6	4,8	-	-	-	-	-	-	-	-	8,5			
G	46183 Intermediari del commercio di prodotti farmaceutici e di cosmetici	12	3	-	-	-	-	-	-	-	-	-	-	-	-	-	-	-	-	-	11,5	7,8	2,2	0,3	-	-	-	-	-	-	-	21,8			
G	46189 Intermediari del commercio di attrezzature sportive, biciclette e altri prodotti nca	10	2	2	-	-	-	-	-	-	-	-	-	-	-	-	-	-	-	-	9,7	2,3	12,2	-	-	-	-	-	-	-	-	19,5			
G	46190 Intermediari del commercio di vari prodotti senza prevalenza di alcuno	111	9	-	-	1	-	-	-	-	-	-	-	-	-	-	-	-	-	-	106,0	7,8	5,0	3,3	6,6	-	-	-	-	-	-	105,4			
G	46211 Commercio all'ingrosso di cereali e legumi secchi	2	-	1	1	-	-	-	-	-	-	-	-	-	-	-	-	-	-	-	2,1	3,2	7,8	12,5	-	-	-	-	-	-	-	3,6			
G	46212 Commercio all'ingrosso di semi e alimenti per il bestiame (mangimi), piante officinali, semi oleosi, patate da semina, tabacco grezzo	1	-	-	1	-	-	-	-	-	-	-	-	-	-	-	-	-	-	-	1,0	0,3	-	10,4	-	-	-	-	-	-	-	9,2			
G	46220 Commercio all'ingrosso di fiori e piante	4	1	-	-	-	-	-	-	-	-	-	-	-	-	-	-	-	-	-	3,1	1,0	0,3	-	-	-	-	-	-	-	-	1,8			
G	46230 Commercio all'ingrosso di animali vivi	-	-	-	-	-	-	-	-	-	-	-	-	-	-	-	-	-	-	-	0,1	1,1	-	-	-	-	-	-	-	-	-	-	1,0		
G	46241 Commercio all'ingrosso di cuoio e pelli gregge e lavorate (escluse le pelli per pellicceria)	6	1	-	-	-	-	-	-	-	-	-	-	-	-	-	-	-	-	-	6,5	6,8	-	-	-	-	-	-	-	-	-	-	13,3		
G	46242 Commercio all'ingrosso di pelli gregge e lavorate per pellicceria	-	1	1	-	-	-	-	-	-	-	-	-	-	-	-	-	-	-	-	-	4,0	6,0	-	-	-	-	-	-	-	-	-	2,0		
G	46311 Commercio all'ingrosso di frutta e ortaggi freschi	23	5	-	1	-	-	-	-	-	-	-	-	-	-	-	-	-	-	-	24,4	10,9	0,7	9,8	-	-	-	-	-	-	-	-	45,7		
G	46312 Commercio all'ingrosso di frutta e ortaggi conservati	1	-	-	-	-	-	-	-	-	-	-	-	-	-	-	-	-	-	-	1,2	-	-	-	-	-	-	-	-	-	-	-	1,2		
G	46321 Commercio all'ingrosso di carne fresca, congelata e surgelata	2	2	1	2	-	-	-	-	-	-	-	-	-	-	-	-	-	-	-	2,9	1,3	7,8	26,7	-	-	-	-	-	-	-	-	14,7		
G	46322 Commercio all'ingrosso di prodotti di salumeria	4	2	4	-	-	-	-	-	-	-	-	-	-	-	-	-	-	-	-	4,6	8,5	23,9	-	-	-	-	-	-	-	-	-	-	10,8	
G	46331 Commercio all'ingrosso di prodotti lattiero-caseari e di uova	-	2	1	1	-	-	-	-	-	-	-	-	-	-	-	-	-	-	-	0,0	4,1	5,8	14,1	1,7	-	-	-	-	-	-	-	-	14,1	
G	46332 Commercio all'ingrosso di oli e grassi alimentari di origine vegetale o animale	-	1	-	-	-	-	-	-	-	-	-	-	-	-	-	-	-	-	-	-	1,1	0,2	-	-	-	-	-	-	-	-	-	-	0,9	
G	46341 Commercio all'ingrosso di bevande alcoliche	2	1	1	-	-	-	-	-	-	-	-	-	-	-	-	-	-	-	-	2,2	3,0	5,5	0,2	-	-	-	-	-	-	-	-	0,5		
G	46342 Commercio all'ingrosso di bevande non alcoliche	4	2	2	1	-	-	-	-	-	-	-	-	-	-	-	-	-	-	-	3,8	11,7	15,1	9,8	-	-	-	-	-	-	-	-	10,2		
G	46360 Commercio all'ingrosso di zucchero, cioccolato, dolciumi e prodotti da forno	2	5	1	1	-	-	-	-	-	-	-	-	-	-	-	-	-	-	-	2,3	22,1	5,6	13,0	-	-	-	-	-	-	-	-	1,2		
G	46370 Commercio all'ingrosso di caffè, tè, cacao e spezie	3	1	1	1	-	-	-	-	-	-	-	-	-	-	-	-	-	-	-	3,4	1,8	7,2	0,3	-	-	-	-	-	-	-	-	12,1		
G	46381 Commercio all'ingrosso di prodotti della pesca freschi	4	3	1	1	-	-	-	-	-	-	-	-	-	-	-	-	-	-	-	4,3	13,5	9,1	16,0	19,8	-	-	-	-	-	-	-	-	4,9	
G	46382 Commercio all'ingrosso di prodotti della pesca congelati, surgelati, conservati, sechi	2	2	2	1	-	-	-	-	-	-	-	-	-	-	-	-	-	-	-	2,1	2,5	15,2	2,1	-	-	-	-	-	-	-	-	-	12,7	
G	46383 Commercio all'ingrosso di pasti e piatti pronti	2	2	-	-	-	-	-	-	-	-	-	-	-	-	-	-	-	-	-	2,0	5,8	-	-	-	-	-	-	-	-	-	-	-	3,8	
G	46389 Commercio all'ingrosso di altri prodotti alimentari	6	2	-	-	-	-	-	-	-	-	-	-	-	-	-	-	-	-	-	6,1	3,5	2,8	21,1	0,9	-	-	-	-	-	-	-	-	9,6	
G	46391 Commercio all'ingrosso non specializzato di prodotti surgelati	1	-	1	-	-	-	-	-	-	-	-	-	-	-	-	-	-	-	-	1,5	0,7	5,5	-	-	-	-	-	-	-	-	-	-	6,4	
G	46392 Commercio all'ingrosso non specializzato di altri prodotti alimentari, bevande e tabacco	1	3	2	-	-	-	-	-	-	-	-	-	-	-	-	-	-	-	-	-	7,8	16,5	0,9	2,8	-	-	-	-	-	-	-	-	22,5	
G	46411 Commercio all'ingrosso di tessuti	9	2	-	1	-	-	-	-	-	-	-	-	-	-	-	-	-	-	-	8,8	0,5	0,2	14,6	-	-	-	-	-	-	-	-	5,5		
G	46412 Commercio all'ingrosso di articoli di merceria, filati e passamaneria	3	-	2	-	-	-	-	-	-	-	-	-	-	-	-	-	-	-	-	2,9	0,2	16,6	-	-	-	-	-	-	-	-	-	-	19,6	
G	46419 Commercio all'ingrosso di altri articoli tessili	5	6	1	-	-	-	-	-	-	-	-	-	-	-	-	-	-	-	-	5,4	20,5	3,9	0,2	1,6	-	-	-	-	-	-	-	-	31,3	
G	46421 Commercio all'ingrosso di abbigliamento e accessori	15	13	2	6	1	-	-	-	-	-	-	-	-	-	-	-	-	-	-	18,9	20,6	23,6	73,1	27,8	-	-	-	-	-	-	-	-	20,0	
G	46422 Commercio all'ingrosso di articoli in pelliccia	2	1	1	-	-	-	-	-	-	-	-	-	-	-	-	-	-	-	-	2,0	2,7	6,8	-	-	-	-	-	-	-	-	-	-	6,2	
G	46423 Commercio all'ingrosso di camicie, biancheria intima, maglieria e simili	4	11	2	-	-	-	-	-	-	-	-	-	-	-	-	-	-	-	-	3,5	24,8	14,7	3,7	-	-	-	-	-	-	-	-	-	10,4	
G	46424 Commercio all'ingrosso di calzature e accessori	8	5	2	-	-	-	-	-	-	-	-	-	-	-	-	-	-	-	-	7,0	14,9	14,0	4,8	-	-	-	-	-	-	-	-	-	3,2	
G	46431 Commercio all'ingrosso di elettrodomestici, di elettronica di consumo audio e video	5	8	2	-	-	-	-	-	-	-	-	-	-	-	-	-	-	-	-	5,8	23,6	14,3	1,9	20,0	-	-	-	-	-	-	-	-	21,6	
G	46432 Commercio all'ingrosso di supporti registrati, audio, video (Cd, Dvd e altri supporti)	4	1	-	-	-	-	-	-	-	-	-	-	-	-	-	-	-	-	-	4,9	1,2	-	-	-	-	-	-	-	-	-	-	-	3,7	
G	46433 Commercio all'ingrosso di articoli per fotografia, cinematografia e ottica	5	-	1	-	-	-	-	-	-	-	-	-	-	-	-	-	-	-	-	4,7	7,6	6,5	0,1	-	-	-	-	-	-	-	-	-	18,9	
G	46441 Commercio all'ingrosso di vetreria e cristalleria	2	2	2	1	-	-	-	-	-	-	-	-	-	-	-	-	-	-	-	2,2	9,1	15,1	10,0	-	-	-	-	-	-	-	-	-	-	13,9
G	46442 Commercio all'ingrosso di ceramiche e porcellana	-	1	1	-	-	-	-	-	-	-	-	-	-	-	-	-	-	-	-	0,4	0,1	7,9	-	-	-	-	-	-	-	-	-	-	-	7,4
G	46443 Commercio all'ingrosso di saponi, detersivi e altri prodotti per la pulizia	2	5	1	-	-	-	-	-	-	-	-	-	-	-	-	-	-	-	-	2,6	11,7	9,5	2,9	2,3	-	-	-	-	-	-	-	-	18,0	
G	46444 Commercio all'ingrosso di coltelleria, posateria e pentolame	-	-	1	-	-	-	-	-	-	-	-	-	-	-	-	-	-	-	-	0,4	3,1	-	-	-	-	-	-	-	-	-	-	-	-	3,5



Tavola 5.2.3 - Unità locali delle imprese e relativi addetti (media annua) per categoria di attività economica (Ateco 2007), per classe di addetti. Napoli-Anno 2009 (variazioni assolute)

Sezione	Categoria	UNITA' LOCALI (variazione assoluta 2009-2008)										Totale addetti e più	ADDETTI (variazione assoluta 2009-2008)					Totale addetti e più									
		1 addetto	2-5 addetti	6-9 addetti	10-19 addetti	20-49 addetti	50-99 addetti	100-249 addetti	250 addetti e più	1 addetto	2-5 addetti		6-9 addetti	10-19 addetti	20-49 addetti	50-99 addetti	100-249 addetti		250 addetti e più								
G	46450 Commercio all'ingrosso di profumi e cosmetici	-	8	6	3	-	-	-	-	-	-	-	-	-	-	-	-	-	9,0	7,5	19,5	6,0	0,0	-	-	-	24,0
G	46461 Commercio all'ingrosso di medicinali	-	11	8	6	4	1	1	-	-	-	-	-	-	-	-	-	-	10,3	17,6	41,9	35,3	40,1	73,0	-	-	33,6
G	46462 Commercio all'ingrosso di prodotti botanici per uso farmaceutico	1	-	-	1	1	-	-	-	-	-	-	-	-	-	-	-	-	1,0	-	9,2	11,1	-	-	-	-	3,0
G	46463 Commercio all'ingrosso di articoli medicali ed ortopedici	-	6	12	4	-	-	1	-	-	-	-	-	-	-	-	-	-	5,9	31,0	32,6	0,2	23,0	-	-	-	30,7
G	46471 Commercio all'ingrosso di mobili di qualsiasi materiale	-	13	6	1	-	-	-	-	-	-	-	-	-	-	-	-	-	14,2	13,6	6,1	1,8	-	-	-	-	8,5
G	46473 Commercio all'ingrosso di articoli per l'illuminazione; materiale elettrico vario per uso domestico	-	2	9	5	1	-	-	-	-	-	-	-	-	-	-	-	-	2,4	30,2	35,8	9,9	-	-	-	-	6,8
G	46480 Commercio all'ingrosso di orologi e di gioielleria	-	5	3	3	2	-	-	-	-	-	-	-	-	-	-	-	-	5,7	3,6	19,6	22,3	-	-	-	-	4,7
G	46491 Commercio all'ingrosso di carta, cartone e articoli di cantoleria	5	3	2	-	-	-	-	-	-	-	-	-	-	-	-	-	-	4,1	9,3	11,8	0,0	0,0	-	-	-	1,7
G	46492 Commercio all'ingrosso di libri, riviste e giornali	2	1	1	-	-	-	-	-	-	-	-	-	-	-	-	-	-	3,1	3,2	5,7	1,4	-	-	-	-	0,8
G	46493 Commercio all'ingrosso di giochi e giocattoli	-	6	3	1	-	-	-	-	-	-	-	-	-	-	-	-	-	6,2	7,8	6,7	0,3	0,9	-	-	-	3,9
G	46494 Commercio all'ingrosso di articoli sportivi (incluse le biciclette)	1	-	-	1	-	-	1	-	-	-	-	-	-	-	-	-	-	1,2	0,7	9,3	8,4	30,8	-	-	-	13,7
G	46495 Commercio all'ingrosso di articoli in pelle; articoli da viaggio in qualsiasi materiale	3	3	-	-	-	-	-	-	-	-	-	-	-	-	-	-	-	4,7	10,4	4,1	-	29,5	-	-	-	31,2
G	46499 Commercio all'ingrosso di vari prodotti di consumo non alimentare nca	16	1	1	3	1	1	-	-	-	-	-	-	-	-	-	-	-	15,3	1,7	19,8	11,3	22,6	-	-	-	14,1
G	46510 Commercio all'ingrosso di computer, apparecchiature informatiche periferiche e di software	-	7	13	5	-	-	1	-	-	1	-	-	-	-	-	-	-	5,2	32,3	31,4	5,5	46,3	77,9	-	-	84,7
G	46520 Commercio all'ingrosso apparecchiature elettroniche per telecomunicazioni e componenti elettronici	4	1	-	-	1	-	-	-	-	-	-	-	-	-	-	-	-	3,5	3,3	-	9,9	-	-	-	-	16,7
G	46610 Commercio all'ingrosso di macchine, accessori e utensili agricoli, inclusi i trattori	3	-	-	-	-	-	-	-	-	-	-	-	-	-	-	-	-	3,0	-	-	-	-	-	-	-	3,0
G	46620 Commercio all'ingrosso di macchine utensili (incluse le relative parti intercambiabili)	-	8	7	1	1	-	1	-	-	-	-	-	-	-	-	-	-	8,9	15,5	6,6	11,8	-	-	-	-	1,4
G	46630 Commercio all'ingrosso di macchine per le miniere, l'edilizia e l'ingegneria civile	1	-	-	1	-	-	-	-	-	-	-	-	-	-	-	-	-	1,1	1,8	3,5	2,0	-	-	-	-	4,7
G	46640 Commercio all'ingrosso di macchine per l'industria tessile, di macchine per cuocere e per maglieria	-	3	3	1	-	-	-	-	-	-	-	-	-	-	-	-	-	3,4	8,3	8,3	-	-	-	-	-	3,4
G	46650 Commercio all'ingrosso di mobili per ufficio e negozi	5	1	1	1	-	-	-	-	-	-	-	-	-	-	-	-	-	4,1	1,9	7,9	-	-	-	-	-	10,1
G	46660 Commercio all'ingrosso di altre macchine e attrezzature per ufficio	-	2	2	-	-	-	-	-	-	-	-	-	-	-	-	-	-	3,0	9,2	0,6	4,9	-	0,8	-	-	11,0
G	46691 Commercio all'ingrosso di mezzi ed attrezzature di trasporto	1	-	1	-	-	-	-	-	-	-	-	-	-	-	-	-	-	0,7	0,5	5,6	-	-	-	-	-	5,8
G	46692 Commercio all'ingrosso di materiale elettrico per impianti di uso industriale	1	1	-	-	-	-	-	-	-	-	-	-	-	-	-	-	-	0,6	2,2	-	0,3	-	-	-	-	3,2
G	46693 Commercio all'ingrosso di apparecchiature per parrucchieri, palestre, solarium e centri estetici	-	-	-	-	-	-	-	-	-	-	-	-	-	-	-	-	-	-	0,3	-	-	-	-	-	-	0,3
G	46699 Commercio all'ingrosso di altre macchine e attrezzature per l'industria, il commercio e la navigazione	-	4	5	2	4	1	-	-	-	-	-	-	-	-	-	-	-	3,7	17,0	23,1	47,9	22,4	-	-	-	18,2
G	46710 Commercio all'ingrosso di prodotti petroliferi e lubrificanti per autotrazione, di combustibili per riscaldamento	7	4	2	2	2	3	-	-	-	-	-	-	-	-	-	-	-	9,4	7,0	11,4	40,6	87,8	0,7	-	-	43,0
G	46721 Commercio all'ingrosso di minerali metalliferi, di metalli ferrosi e prodotti semilavorati	-	3	3	3	1	-	-	-	-	-	-	-	-	-	-	-	-	0,5	13,3	21,3	10,2	-	-	-	-	17,7
G	46722 Commercio all'ingrosso di metalli non ferrosi e prodotti semilavorati	-	-	-	2	-	-	-	-	-	-	-	-	-	-	-	-	-	0,2	0,0	12,8	-	-	-	-	-	13,0
G	46731 Commercio all'ingrosso di legname, semilavorati in legno e legno artificiale	1	1	1	1	1	-	-	-	-	-	-	-	-	-	-	-	-	0,5	9,8	5,9	13,3	2,0	-	-	-	19,6
G	46732 Commercio all'ingrosso di materiali da costruzione (inclusi gli apparecchi igienico-sanitari)	-	3	2	-	-	1	1	-	-	-	-	-	-	-	-	-	-	4,3	11,9	5,5	21,2	26,8	-	-	-	18,7
G	46733 Commercio all'ingrosso di vetro piano	-	1	-	-	-	-	-	-	-	-	-	-	-	-	-	-	-	1,0	-	-	-	-	-	-	-	1,0
G	46734 Commercio all'ingrosso di carta da parati, colori e vernici	-	8	1	1	1	1	-	-	-	-	-	-	-	-	-	-	-	8,1	3,4	7,5	10,0	-	-	-	-	9,0
G	46741 Commercio all'ingrosso di articoli in ferro e in altri metalli (ferramenta)	-	4	9	1	3	-	-	-	-	-	-	-	-	-	-	-	-	4,7	28,8	10,3	47,4	1,0	5,3	-	-	18,0
G	46742 Commercio all'ingrosso di apparecchi e accessori per impianti idraulici, di riscaldamento e di condizionamento	1	2	1	1	-	-	1	-	-	1	-	-	-	-	-	-	-	1,9	1,9	7,8	-	-	46,6	50,9	-	12,1
G	46750 Commercio all'ingrosso di prodotti chimici	2	2	-	-	1	-	-	-	-	-	-	-	-	-	-	-	-	1,7	4,7	0,4	12,2	-	-	-	-	15,6
G	46761 Commercio all'ingrosso di fibre tessili grezze e semilavorate	-	-	-	-	-	-	-	-	-	-	-	-	-	-	-	-	-	-	0,4	-	-	-	-	-	-	0,4
G	46762 Commercio all'ingrosso di gomma grezza, materie plastiche in forme primarie e semilavorate	-	4	3	1	-	-	-	-	-	-	-	-	-	-	-	-	-	4,1	12,6	7,7	-	-	-	-	-	16,2

Tavola 5.2.3 - Unità locali delle imprese e relativi addetti (media annua) per categoria di attività economica (Ateco 2007), per classe di addetti. Napoli-Anno 2009 (variazioni assolute)

Sezione	Categoria	UNITA' LOCALI (variazione assoluta 2009-2008)										ADDETTI (variazione assoluta 2009-2008)					250 addetti e più	Totale								
		1 addetto	2-5 addetti	6-9 addetti	10-19 addetti	20-49 addetti	50-99 addetti	100-249 addetti	250 addetti e più	1 addetto	2-5 addetti	6-9 addetti	10-19 addetti	20-49 addetti	50-99 addetti	100-249 addetti			250 addetti e più							
G	46763	1	1	1	-	-	-	-	-	-	-	-	-	-	-	-	-	1,4	1,7	-	-	-	-	-	0,3	
G	46769	-	-	2	1	-	-	-	-	-	-	-	-	-	-	-	-	0,1	9,5	6,3	1,0	-	-	-	-	16,7
G	46771	3	-	-	3	-	-	-	-	-	-	-	-	-	-	-	-	3,0	8,1	20,8	-	-	-	-	-	15,7
G	46772	1	-	-	-	-	1	-	-	-	-	-	-	-	-	-	-	1,7	0,3	-	13,8	-	-	-	-	15,2
G	46900	-	25	10	7	1	-	-	-	-	-	-	-	-	-	-	-	25,8	38,9	45,2	21,8	-	-	-	-	131,7
G	47111	-	-	2	-	-	-	-	-	-	-	-	-	-	-	-	-	-	3,8	-	-	2,4	-	-	-	1,4
G	47112	2	1	1	10	2	1	-	-	-	-	-	-	-	-	-	-	1,9	6,3	7,3	138,8	72,2	74,1	-	-	143,6
G	47113	1	8	6	1	1	-	-	-	-	-	-	-	-	-	-	-	1,3	30,0	41,8	11,5	25,9	-	-	-	24,9
G	47114	60	20	4	2	1	-	-	-	-	-	-	-	-	-	-	-	54,6	29,8	20,2	11,3	17,8	-	-	-	35,2
G	47115	6	6	-	1	-	-	-	-	-	-	-	-	-	-	-	-	5,5	16,0	1,7	18,9	-	-	-	-	42,1
G	47191	2	1	1	2	2	1	-	-	-	-	-	-	-	-	-	-	2,6	2,4	5,7	31,4	73,5	71,6	-	-	119,5
G	47192	4	1	1	2	1	-	-	-	-	-	-	-	-	-	-	-	3,3	3,8	5,3	29,2	38,3	-	-	-	61,7
G	47199	3	3	-	-	-	-	-	-	-	-	-	-	-	-	-	-	3,7	8,1	1,7	-	-	-	-	-	10,2
G	47210	1	2	-	-	-	-	-	-	-	-	-	-	-	-	-	-	1,1	3,8	1,0	-	-	-	-	-	3,7
G	47220	7	1	2	2	-	-	-	-	-	-	-	-	-	-	-	-	7,7	5,4	8,9	35,3	-	-	-	-	28,7
G	47230	2	3	-	-	-	-	-	-	-	-	-	-	-	-	-	-	2,5	3,6	-	-	-	-	-	-	1,1
G	47241	3	2	3	1	-	-	-	-	-	-	-	-	-	-	-	-	2,8	1,1	20,1	10,3	-	-	-	-	34,3
G	47242	7	1	1	1	1	-	-	-	-	-	-	-	-	-	-	-	9,6	5,8	7,4	14,7	-	-	-	-	25,8
G	47250	10	4	4	1	-	-	-	-	-	-	-	-	-	-	-	-	9,3	7,7	6,0	-	-	-	-	-	4,4
G	47260	3	1	2	-	-	-	-	-	-	-	-	-	-	-	-	-	0,4	4,1	14,3	-	-	-	-	-	17,9
G	47291	3	3	3	-	-	1	-	-	-	-	-	-	-	-	-	-	4,5	9,4	21,4	0,4	21,7	-	-	-	13,9
G	47292	1	2	-	-	-	-	-	-	-	-	-	-	-	-	-	-	0,8	7,5	-	-	-	-	-	-	8,3
G	47293	-	-	-	-	-	-	-	-	-	-	-	-	-	-	-	-	-	-	-	-	-	-	-	-	-
G	47299	11	7	1	1	-	-	1	-	-	-	-	-	-	-	-	-	11,6	22,5	7,0	0,3	23,3	-	-	-	4,0
G	47300	20	9	2	1	1	-	-	-	-	-	-	-	-	-	-	-	17,5	30,1	12,8	7,5	28,8	-	-	-	21,2
G	47410	6	11	1	-	-	-	-	-	-	-	1	-	-	-	-	-	5,1	29,3	6,9	-	-	-	2,9	-	101,6
G	47420	7	8	-	2	-	-	-	-	-	-	-	-	-	-	-	-	4,0	19,8	2,4	20,8	-	-	-	-	34,1
G	47430	2	5	3	-	-	-	-	-	-	-	-	-	-	-	-	-	1,0	19,2	21,1	0,7	-	-	-	-	3,6
G	47511	3	5	2	1	1	-	-	-	-	-	-	-	-	-	-	-	2,8	18,2	18,2	6,1	20,1	-	-	-	28,9
G	47512	4	1	1	-	-	-	-	-	-	-	-	-	-	-	-	-	2,8	3,2	5,6	-	-	-	-	-	11,6
G	47521	7	1	3	1	1	-	-	-	-	-	-	-	-	-	-	-	5,6	0,8	20,1	11,3	15,9	-	-	-	22,0
G	47522	5	-	-	1	-	-	-	-	-	-	-	-	-	-	-	-	5,9	4,1	6,8	-	-	-	-	-	16,7
G	47523	6	2	-	-	-	-	-	-	-	-	-	-	-	-	-	-	7,7	3,3	3,1	0,2	-	-	-	-	1,5
G	47524	-	-	1	-	-	1	-	-	-	-	-	-	-	-	-	-	-	4,2	0,3	12,2	-	-	-	-	16,7
G	47531	2	1	-	-	-	-	-	-	-	-	-	-	-	-	-	-	1,8	4,2	-	-	-	-	-	-	2,5
G	47532	2	2	-	-	-	-	-	-	-	-	-	-	-	-	-	-	1,6	5,4	-	-	-	-	-	-	7,0
G	47540	1	1	1	1	2	2	-	-	-	-	-	-	-	-	-	-	1,3	3,2	6,8	17,6	64,7	-	-	-	58,4
G	47591	17	23	3	-	-	-	-	-	-	-	-	-	-	-	-	-	14,1	49,6	20,5	6,1	-	-	-	-	49,3
G	47592	-	-	5	-	-	-	-	-	-	-	-	-	-	-	-	-	0,3	13,0	0,1	1,3	-	-	-	-	14,6

Tavola 5.2.3 - Unità locali delle imprese e relativi addetti (media annua) per categoria di attività economica (Ateco 2007), per classe di addetti. Napoli-Anno 2009 (variazioni assolute)

Sezione	Categoria	UNITA' LOCALI (variazione assoluta 2009-2008)											Totale	ADDETTI (variazione assoluta 2009-2008)					Totale				
		1	2-5	6-9	10-19	20-49	50-99	100-249	250	1 addetto	2-5 addetti	6-9 addetti		10-19 addetti	20-49 addetti	50-99 addetti	100-249 addetti	250 addetti e più					
		addetto	addetti	addetti	addetti	addetti	addetti	addetti	addetti e più														
G 47593	Commercio al dettaglio di articoli per l'illuminazione	7	2	1	1	-	-	-	-	-	-	-	9	9,4	9,3	6,3	10,3	2,0	-	-	-	20,8	
G 47594	Commercio al dettaglio di macchine per cucire e per maglieria per uso domestico	2	1	-	-	-	-	-	-	-	-	-	1	2,1	2,1	-	-	-	-	-	-	-	0,1
G 47595	Commercio al dettaglio di sistemi di sicurezza	2	-	-	-	-	-	-	-	-	-	-	2	2,3	2,7	-	-	-	-	-	-	-	4,9
G 47596	Commercio al dettaglio di strumenti musicali e spartiti	2	1	-	-	-	-	-	-	-	-	-	1	1,7	3,2	-	0,1	-	-	-	-	-	1,6
G 47599	Commercio al dettaglio di altri articoli diversi per uso domestico n.c.a.	7	2	3	-	-	-	-	-	-	-	-	2	4,0	8,0	19,8	-	-	-	-	-	-	23,8
G 47610	Commercio al dettaglio di libri nuovi in esercizi specializzati	3	4	1	-	-	-	-	-	-	-	-	6	3,7	13,4	9,3	1,9	-	0,1	-	-	-	9,5
G 47621	Commercio al dettaglio di giornali, riviste e periodici	6	2	1	-	-	-	-	-	-	-	-	7	5,2	3,8	5,9	-	-	-	-	-	-	3,1
G 47622	Commercio al dettaglio di articoli di cartoleria e forniture per ufficio	7	7	2	1	1	-	-	-	-	-	-	2	6,0	16,8	13,7	11,0	25,3	-	-	-	-	11,3
G 47630	Commercio al dettaglio di registrazioni musicali e video in esercizi specializzati	10	1	1	1	-	-	-	-	-	-	-	11	10,6	2,6	6,1	9,8	-	-	-	-	-	9,5
G 47641	Commercio al dettaglio di articoli sportivi, biciclette e articoli per il tempo libero	12	-	2	1	1	-	-	-	-	-	-	14	11,7	6,4	14,9	8,6	23,2	-	-	-	-	5,6
G 47642	Commercio al dettaglio di natanti e accessori	1	-	-	1	-	-	-	-	-	-	-	-	0,8	0,1	2,0	9,7	-	-	-	-	-	7,0
G 47650	Commercio al dettaglio di giochi e giocattoli (inclusi quelli elettronici)	9	2	5	1	-	-	-	-	-	-	-	7	7,5	19,5	33,8	17,8	1,0	-	-	-	-	9,9
G 47711	Commercio al dettaglio di confezioni per adulti	53	23	6	7	2	-	-	-	-	-	-	29	55,5	40,0	70,3	44,3	18,6	-	115,0	-	-	137,9
G 47712	Commercio al dettaglio di confezioni per bambini e neonati	11	3	1	2	-	-	-	-	-	-	-	13	11,7	7,2	12,2	18,5	-	-	-	-	-	12,4
G 47713	Commercio al dettaglio di biancheria personale, maglieria, camicie	6	6	7	1	-	-	-	-	-	-	-	20	3,9	0,5	54,9	6,9	5,2	-	-	-	-	60,9
G 47714	Commercio al dettaglio di pellicce e di abbigliamento in pelle	1	1	-	-	-	-	-	-	-	-	-	2	1,0	-	2,4	-	-	-	-	-	-	3,4
G 47715	Commercio al dettaglio di cappelli, ombrelli, guanti e cravatte	1	1	-	-	-	-	-	-	-	-	-	1	1,1	2,3	-	-	-	-	-	-	-	1,1
G 47721	Commercio al dettaglio di calzature e accessori	17	6	2	1	2	-	-	-	-	-	-	12	16,2	5,2	15,9	10,8	47,4	-	-	-	-	9,7
G 47722	Commercio al dettaglio di articoli di pelletteria e da viaggio	1	8	1	5	1	-	-	-	-	-	-	4	1,4	25,5	14,9	78,4	19,7	-	-	-	-	56,3
G 47731	Farmacie	4	15	5	3	1	-	-	-	-	-	-	4	4,1	44,3	44,5	60,3	18,9	-	-	-	-	45,7
G 47732	Commercio al dettaglio in altri esercizi specializzati di medicinali non soggetti a prescrizione medica	1	-	-	1	1	-	-	-	-	-	-	1	1,6	1,8	9,3	10,1	-	-	-	-	-	2,6
G 47740	Commercio al dettaglio di articoli medici e ortopedici in esercizi specializzati	4	1	1	2	-	-	-	-	-	-	-	4	5,0	3,0	11,3	21,2	-	-	-	-	-	2,0
G 47751	Commercio al dettaglio di articoli di profumeria, prodotti per toletta e per igiene personale	24	3	1	2	1	-	-	-	-	-	-	27	22,6	7,6	13,9	20,2	32,8	-	-	-	-	56,8
G 47752	Erboristerie	4	1	-	-	-	-	-	-	-	-	-	3	3,9	6,3	-	-	-	-	-	-	-	2,4
G 47761	Commercio al dettaglio di fiori e piante	2	4	-	-	-	-	-	-	-	-	-	6	1,2	12,8	0,5	-	-	-	-	-	-	14,5
G 47762	Commercio al dettaglio di piccoli animali domestici	11	1	-	-	-	-	-	-	-	-	-	12	11,6	2,8	-	-	-	-	-	-	-	14,4
G 47770	Commercio al dettaglio di orologi, articoli di gioielleria e argenteria	29	3	7	-	-	-	-	-	-	-	-	39	26,2	2,2	48,6	2,3	-	-	-	-	-	70,3
G 47781	Commercio al dettaglio di mobili per ufficio	-	2	-	-	-	-	-	-	-	-	-	2	0,3	1,3	-	-	-	-	-	-	-	1,0
G 47782	Commercio al dettaglio di materiale per ottica e fotografia	9	6	2	-	-	-	-	-	-	-	-	1	8,2	3,3	11,8	2,0	-	-	-	-	-	8,8
G 47783	Commercio al dettaglio di oggetti d'arte di culto e di decorazione, chincaglieria e bigiotteria	1	13	2	-	-	-	-	-	-	-	-	10	3,4	29,6	13,4	-	-	-	-	-	-	12,8
G 47784	Commercio al dettaglio di combustibile per uso domestico e per riscaldamento	2	2	1	1	-	-	-	-	1	-	-	1	2,2	4,2	5,9	10,3	-	-	-	-	-	89,2
G 47785	Commercio al dettaglio di armi e munizioni, articoli militari	1	1	-	-	-	-	-	-	-	-	-	2	1,0	4,0	0,3	-	-	-	-	-	-	5,3
G 47786	Commercio al dettaglio di saponi, detersivi, prodotti per la lucidatura e affini	27	2	1	-	-	-	-	-	1	-	-	29	24,2	10,3	9,4	-	20,2	-	-	-	-	23,7
G 47789	Commercio al dettaglio di altri prodotti non alimentari	31	4	6	-	-	-	-	-	1	-	-	32	29,5	16,5	40,2	-	46,3	-	-	-	-	6,9
G 47791	Commercio al dettaglio di libri di seconda mano	1	3	-	-	-	-	-	-	-	-	-	2	1,0	5,5	-	-	-	-	-	-	-	4,5
G 47792	Commercio al dettaglio di mobili usati e oggetti di antiquariato	8	3	-	-	-	-	-	-	-	-	-	11	9,0	6,5	-	-	-	-	-	-	-	15,5
G 47793	Commercio al dettaglio di indumenti e altri oggetti usati	2	2	-	-	-	-	-	-	-	-	-	4	2,3	0,9	-	-	-	-	-	-	-	6,3
G 47794	Case d'asta al dettaglio (escluse aste via internet)	1	-	-	-	-	-	-	-	-	-	-	1	1,0	0,9	-	-	-	-	-	-	-	0,1
G 47810	Commercio al dettaglio ambulante di prodotti alimentari e bevande	22	1	1	-	-	-	-	-	-	-	-	20	21,3	2,8	6,3	-	-	-	-	-	-	17,9
G 47820	Commercio al dettaglio ambulante di prodotti tessili, abbigliamento, calzature e pelletterie	46	3	-	-	-	-	-	-	-	-	-	49	45,4	5,0	-	-	-	-	-	-	-	50,3
G 47890	Commercio al dettaglio ambulante di altri prodotti	136	3	-	-	-	-	-	-	-	-	-	139	133,8	4,9	-	-	-	-	-	-	-	138,7
G 47911	Commercio al dettaglio di qualsiasi tipo di prodotto effettuato via internet	19	3	-	-	-	-	-	-	1	-	-	23	19,6	5,7	-	12,3	-	-	-	-	-	37,6

Tavola 5.2.3 - Unità locali delle imprese e relativi addetti (media annua) per categoria di attività economica (Ateco 2007), per classe di addetti. Napoli-Anno 2009 (variazioni assolute)

Sezione	Categoria	UNITA' LOCALI (variazione assoluta 2009-2008)										ADDETTI (variazione assoluta 2009-2008)					Totale										
		1	2-5	6-9	10-19	20-49	50-99	100-249	250	1 addetto	2-5 addetti	6-9 addetti	10-19 addetti	20-49 addetti	50-99 addetti	100-249 addetti		250 addetti e più									
		addetto	addetti	addetti	addetti	addetti	addetti	addetti	addetti e più																		
G	47912 Commercio al dettaglio di qualsiasi tipo di prodotto effettuato per televisione radio, telefono	-	-	2	-	-	1	-	-	-	-	-	1	0,1	-	4,8	-	10,3	-	-	-	-	-	-	5,6		
G	47913 Commercio al dettaglio di qualsiasi tipo di prodotto per corrispondenza, dimostratore o di un incaricato alla vendita (porta a porta)	4	1	2	-	-	-	-	-	-	-	-	5	4,0	5,1	14,7	-	-	-	-	-	-	-	-	-	13,6	
G	47991 Commercio al dettaglio di prodotti vari, mediante l'intervento di un dimostratore o di un incaricato alla vendita (porta a porta)	1	2	-	-	-	-	-	-	-	-	-	1	1,3	0,0	-	-	-	-	-	-	-	-	-	-	1,4	
G	47992 Commercio effettuato per mezzo di distributori automatici	2	-	1	1	-	-	-	2	-	1	1	-	2,6	-	0,9	5,8	-	68,6	-	83,1	105,0	-	-	-	39,2	
H	49100 Trasporto ferroviario di passeggeri (interurbano)	-	-	-	-	-	-	-	-	-	-	-	-	-	-	-	-	1,1	1,9	9,7	-	41,4	-	-	60,4	114,6	
H	49200 Trasporto ferroviario di merci	-	-	1	-	-	-	-	-	-	-	-	-	-	-	-	-	-	-	-	-	-	-	-	-	2,2	
H	49310 Trasporto terrestre di passeggeri in aree urbane e suburbane	3	1	2	3	-	3	-	2	2	1	-	2	2,8	1,3	22,3	50,3	-	54,0	93,3	47,7	-	-	-	296,1	138,2	
H	49321 Trasporto con taxi	4	2	1	-	-	-	-	2	-	-	-	7	3,6	5,8	7,0	-	-	73,8	-	24,8	310,9	-	-	-	755,2	
H	49322 Trasporto mediante noleggio di autovetture da rimessa con conducente	1	1	-	2	1	-	-	-	-	-	-	1	0,6	4,3	16,5	13,5	-	-	-	-	-	-	-	-	1,9	
H	49350 Altri trasporti terrestri di passeggeri nca	-	2	-	-	-	-	-	-	1	-	-	3	2,6	1,2	0,9	4,7	-	35,2	-	-	-	-	-	-	40,3	
H	49410 Trasporto di merci su strada	54	5	-	5	-	4	3	-	-	-	-	55	49,4	9,1	43,8	27,7	120,0	2,3	-	-	-	-	-	-	10,5	
H	49420 Servizi di trasloco	2	-	1	2	-	-	1	-	-	-	-	-	2,8	-	7,9	12,5	1,9	20,2	-	-	-	-	-	-	4,4	
H	49501 Trasporto mediante condotte di gas	-	-	-	-	-	-	-	-	-	-	-	-	-	-	-	-	-	1,9	-	-	-	-	-	-	1,9	
H	50100 Trasporto marittimo e costiero di passeggeri	2	4	3	1	-	1	-	2	3	-	3	1,7	12,4	21,0	21,0	10,8	-	41,5	159,7	-	487,2	-	-	52,6	312,5	
H	50200 Trasporto marittimo e costiero di merci	-	3	-	1	1	1	1	1	-	2	-	1	-	3,0	2,3	3,4	5,9	15,8	-	37,6	322,7	-	-	26,9	282,5	
H	51101 Trasporto aereo di linea di passeggeri	1	1	-	-	-	2	-	-	-	-	-	-	0,9	0,9	-	-	35,6	-	-	-	-	-	-	-	33,8	
H	51102 Trasporto aereo non di linea di passeggeri; voli charter	-	-	-	-	-	-	-	-	-	-	-	-	-	-	-	-	-	-	-	-	-	-	-	-	5,8	
H	52101 Magazzini di custodia e deposito per conto terzi	1	-	3	-	-	1	-	1	-	-	-	2	1,0	-	14,5	1,9	12,8	-	25,5	-	-	-	-	-	28,1	
H	52102 Magazzini frigoriferi per conto terzi	-	-	-	1	-	-	-	-	-	-	-	-	0,3	-	2,5	0,7	11,1	-	-	-	-	-	-	-	8,3	
H	52211 Gestione di infrastrutture ferroviarie	-	-	-	-	-	-	-	-	-	-	-	-	-	-	-	0,2	0,8	-	0,8	-	7,7	237,5	-	-	38,2	
H	52212 Gestione di strade, ponti, gallerie	-	-	-	-	-	-	-	-	1	1	-	-	-	0,1	-	-	2,5	46,4	52,4	0,8	-	-	-	-	4,5	
H	52214 Gestione di centri di movimentazione merci (interporti)	2	-	1	1	-	1	-	1	-	1	-	1	2,0	-	1,9	6,1	15,9	32,6	-	62,8	-	-	-	-	39,9	
H	52215 Gestione di parcheggi e autorimesse	12	4	5	-	-	-	1	-	1	-	-	13	13,2	-	15,0	28,6	15,9	20,1	-	69,8	-	-	-	-	66,5	
H	52216 Attività di traino e soccorso stradale	-	2	1	-	1	-	-	-	-	-	-	-	-	1,8	0,2	5,5	-	-	-	-	-	-	-	-	7,6	
H	52219 Altre attività connesse ai trasporti terrestri nca	2	-	-	-	-	2	-	3	1	1	-	1	3,0	6,9	2,8	28,9	-	120,6	61,7	150,3	-	-	-	-	75,1	
H	52220 Attività dei servizi connessi al trasporto marittimo e per vie d'acqua	-	10	2	3	4	3	1	-	3	1	-	7	9,5	-	19,8	17,8	53,0	-	104,6	51,1	-	10,9	-	-	22,7	
H	52230 Attività dei servizi connessi al trasporto aereo	-	-	-	1	-	-	-	-	2	-	-	-	-	0,0	-	4,1	0,2	1,1	-	5,7	-	137,1	-	5,4	96,7	
H	52241 Movimento merci relativo a trasporti aerei	-	-	-	-	-	1	-	-	1	-	-	-	-	-	1,4	0,1	12,0	-	58,0	-	-	-	-	-	47,3	
H	52242 Movimento merci relativo a trasporti marittimi e fluviali	2	-	1	-	-	2	-	-	-	-	-	-	2,6	-	2,2	0,8	22,8	3,5	-	1,0	2,0	-	-	15,1		
H	52243 Movimento merci relativo a trasporti ferroviari	2	-	-	-	-	-	1	-	1	-	-	2	2,0	-	3,3	0,1	-	26,6	-	98,9	-	-	-	-	191,2	
H	52244 Movimento merci relativo ad altri trasporti terrestri	1	4	4	-	4	-	1	-	-	2	-	2	2,3	15,7	25,3	13,9	24,7	-	9,8	-	339,8	-	-	-	322,9	
H	52291 Spedizionieri e agenzie di operazioni doganali	-	10	3	1	-	2	-	-	-	-	-	10	8,4	15,5	-	3,9	29,6	-	-	-	-	-	-	-	26,5	
H	52292 Intermediari dei trasporti, servizi logistici	4	17	-	-	1	-	4	2	1	1	16	3,5	44,9	1,6	3,1	99,5	-	138,6	110,0	281,9	200,6	-	-	-	2,8	
H	53100 Attività postali con obbligo di servizio universale	-	-	-	-	-	-	-	-	-	-	-	-	-	-	-	0,0	0,1	0,2	0,1	0,0	0,4	1,9	-	-	2,8	
H	53200 Altre attività postali e di corriere senza obbligo di servizio universale	1	2	-	-	-	1	-	-	-	-	-	2	1,4	3,2	-	3,5	19,2	6,4	-	63,0	-	-	-	-	36,3	
I	55100 Alberghi	19	2	2	2	4	3	3	-	2	-	19	19,4	-	20,0	6,1	50,0	64,2	180,1	-	249,2	-	-	-	-	88,3	
I	55201 Villaggi turistici	-	-	3	-	-	-	-	-	-	-	-	-	-	0,4	-	9,7	9,4	1,1	-	-	-	-	-	-	0,4	
I	55202 Ostelli della gioventù	1	-	-	-	-	-	-	-	-	-	-	1	1,5	0,6	-	-	-	-	-	-	-	-	-	-	2,2	
I	55203 Rifugi di montagna	1	-	-	-	-	-	-	-	-	-	-	1	1,0	-	-	-	-	-	-	-	-	-	-	-	1,0	
I	55204 Colonie marine e montane	1	-	1	-	-	-	-	-	-	-	-	2	1,0	-	6,1	-	-	-	-	-	-	-	-	-	7,1	
I	55205 Affittacamere per brevi soggiorni, case ed appartamenti per vacanze, bed and breakfast, residence, alloggio connesso alle aziende agricole	5	1	-	-	-	-	-	-	-	-	4	5,0	4,3	-	1,7	-	-	-	-	-	-	-	-	-	7,6	
I	55300 Aree di campeggio e aree attrezzate per camper e roulotte	1	-	-	-	-	-	-	-	-	-	-	1	1,0	-	1,8	-	-	-	-	-	-	-	-	-	-	2,8
I	55901 Gestione di vagoni letto	-	-	-	-	-	-	-	-	-	-	-	-	-	-	-	-	-	-	-	6,5	-	-	-	-	-	6,5
I	55902 Alloggi per studenti e lavoratori con servizi accessori di tipo alberghiero	1	-	-	-	-	-	-	-	-	-	-	1	1,0	-	-	-	-	-	-	-	-	-	-	-	-	1,0
I	56101 Ristorazione con somministrazione; ristorazione connessa alle aziende agricole	17	4	2	11	-	8	-	-	-	1	13	16,2	-	14,3	-	8,9	150,6	-	176,4	6,6	-	-	-	-	166,9	

Tavola 5.2.3 - Unità locali delle imprese e relativi addetti (media annua) per categoria di attività economica (Ateco 2007), per classe di addetti - Napoli-Anno 2009 (variazioni assolute)

Sezione	Categoria	UNITÀ LOCALI (variazione assoluta 2009-2008)												Totale	ADDETTI (variazione assoluta 2009-2008)							Totale								
		1 addetto	2-5 addetti	6-9 addetti	10-19 addetti	20-49 addetti	50-99 addetti	100-249 addetti	250 addetti e più	1 addetto	2-5 addetti	6-9 addetti	10-19 addetti		20-49 addetti	50-99 addetti	100-249 addetti	250 addetti e più												
I	56102 Ristorazione senza somministrazione con preparazione di cibi da asporto	22	1	5	-	-	-	-	-	-	-	-	-	-	-	-	-	20,1	20,9	29,1	1,5	-	-	-	-	-	29,8			
I	56103 Gelaterie e pasticcerie	15	-	3	-	-	3	-	1	1	-	-	-	-	-	-	-	15,4	4,7	1,4	34,7	-	15,0	52,5	-	-	93,9			
I	56104 Ristorazione ambulante e gelaterie ambulanti	-	-	-	-	-	-	-	-	-	-	-	-	-	-	-	-	-	-	-	-	-	-	-	-	-	-			
I	56105 Ristorazione su treni e navi	-	-	-	-	1	-	-	-	1	-	-	-	-	-	-	-	-	-	-	9,1	-	44,7	-	-	-	35,4			
I	56210 Catering per eventi, banquetting	-	5	3	-	5	-	3	3	-	2	-	-	-	-	-	-	-	5,8	6,5	35,4	43,2	82,6	-	110,4	-	105,7			
I	56291 Mense	-	1	-	6	-	1	1	-	3	-	-	-	-	-	-	-	-	1,1	21,6	11,5	18,8	-	118,7	-	6,3	119,1			
I	56292 Catering continuativo su base contrattuale	-	1	1	3	-	5	-	-	1	-	-	-	-	-	-	-	-	1,4	1,7	23,9	73,2	1,3	44,2	-	26,3	33,3			
I	56300 Bar e altri esercizi simili senza cucina	-	69	-	1	-	7	-	1	-	1	-	-	-	-	-	-	-	65,7	7,2	45,4	11,1	41,7	-	1,1	-	147,9			
J	58110 Edizione di libri	3	-	4	-	2	2	-	-	-	-	-	-	-	-	-	-	3,3	12,4	20,7	24,1	-	-	-	-	-	5,7			
J	58120 Pubblicazione di elenchi e mailing list	-	-	-	-	-	-	-	1	-	1	-	-	-	-	-	-	-	-	-	-	44,2	-	51,3	-	-	7,1			
J	58130 Edizione di quotidiani	-	1	-	4	-	1	-	1	-	-	-	-	-	-	-	-	-	0,2	12,1	-	5,8	6,9	24,7	-	42,2	28,6			
J	58140 Edizione di riviste e periodici	-	2	2	1	-	1	-	-	-	-	-	-	-	-	-	-	-	1,9	0,1	6,8	5,2	1,8	-	-	-	2,2			
J	58190 Altre attività editoriali	1	-	-	1	-	1	-	1	-	-	-	-	-	-	-	-	-	1,0	0,4	-	6,6	18,2	37,7	-	-	13,5			
J	58290 Edizione di altri software a pacchetto (esclusi giochi per computer)	-	7	3	-	1	-	1	1	-	1	-	-	-	-	-	-	-	7,0	6,9	9,0	31,5	29,3	-	10,4	-	21,7			
J	59110 Attività di produzione cinematografica, di video e di programmi televisivi	-	5	-	1	-	2	3	-	-	-	-	-	-	-	-	-	-	3,7	7,6	14,9	37,6	-	0,3	-	20,4	-	481,8		
J	59120 Attività di post-produzione cinematografica, di video e di programmi televisivi	1	-	1	-	-	-	-	-	-	-	-	-	-	-	-	-	-	1,3	2,3	-	0,7	-	-	-	-	-	4,3		
J	59130 Attività di distribuzione cinematografica, di video e di programmi televisivi	-	-	-	1	-	-	-	-	-	-	-	-	-	-	-	-	-	0,5	-	1,9	-	-	-	-	-	-	2,4		
J	59140 Attività di proiezione cinematografica	-	2	2	-	1	-	-	1	-	-	-	-	-	-	-	-	-	2,2	7,9	5,8	-	-	33,5	-	-	33,6			
J	59201 Edizione di registrazioni sonore	-	-	1	-	-	-	-	-	-	-	-	-	-	-	-	-	-	-	1,3	0,2	-	-	-	-	-	-	1,5		
J	59203 Studi di registrazione sonora	1	-	-	-	-	-	-	-	-	-	-	-	-	-	-	-	-	1,0	-	-	-	-	-	-	-	-	1,0		
J	60100 Trasmissioni radiofoniche	-	-	1	-	2	-	-	-	-	-	-	-	-	-	-	-	-	0,1	6,2	-	12,4	0,3	-	-	-	-	6,0		
J	60200 Programmazione e trasmissioni televisive	-	1	2	1	-	2	-	-	-	-	-	-	-	-	-	-	-	1,3	10,0	5,2	17,3	-	8,0	-	-	0,1	11,4		
J	61100 Telecomunicazioni fisse	-	3	1	-	1	-	1	2	-	1	-	-	-	-	-	-	-	0,1	8,8	8,1	-	13,2	72,8	19,2	-	158,6	221,6		
J	61200 Telecomunicazioni mobili	-	-	-	-	1	-	1	-	1	-	-	-	-	-	-	-	-	-	-	7,0	-	-	37,9	5,9	-	347,2	296,4		
J	61300 Telecomunicazioni satellitari	-	1	1	-	1	-	-	-	-	-	-	-	-	-	-	-	-	-	0,3	8,0	-	-	-	-	-	-	8,3		
J	61901 Erogazione di servizi di accesso ad internet (ISP)	-	-	1	-	-	-	-	-	-	-	-	-	-	-	-	-	-	-	2,2	-	-	-	-	-	-	-	2,2		
J	61902 Posto telefonico pubblico ed Internet Point	6	-	2	-	-	1	-	-	-	-	-	-	-	-	-	-	-	6,4	-	1,6	-	17,8	-	-	-	-	12,9		
J	61909 Altre attività connesse alle telecomunicazioni	-	12	4	-	-	-	-	1	-	-	-	-	-	-	-	-	-	12,5	13,6	0,4	-	2,2	22,4	-	-	21,0			
J	62010 Produzione di software non connesso all'edizione	-	33	-	3	-	4	-	6	2	2	-	-	-	-	-	-	-	34,3	11,7	-	22,3	83,4	27,4	169,1	-	-	374,0	305,9	
J	62020 Consulenza nel settore delle tecnologie dell'informatica	20	-	3	-	6	-	2	-	1	-	-	-	-	-	-	-	-	19,7	-	20,4	-	44,3	24,3	-	14,1	10,9	24,0		
J	62030 Gestione di strutture e apparecchiature informatiche hardware - housing (esclusa la riparazione)	-	6	1	4	-	-	-	-	-	-	-	-	-	-	-	-	-	6,1	-	1,4	28,3	1,5	-	-	-	-	22,4		
J	62090 Altre attività dei servizi connessi alle tecnologie dell'informatica	-	16	15	-	4	-	1	2	-	1	-	-	-	-	-	-	-	17,0	59,5	-	29,7	14,2	47,8	-	117,1	309,7	473,2		
J	63111 Elaborazione dati	-	21	8	-	12	-	5	-	6	-	-	-	-	-	-	-	-	18,3	15,1	-	78,6	47,4	-	178,5	-	2,6	219,4		
J	63112 Gestione database (attività delle banche dati)	-	2	-	2	-	1	-	2	-	-	-	-	-	-	-	-	-	2,3	-	14,0	5,7	23,2	-	2,8	-	-	124,2		
J	63113 Hosting e fornitura di servizi applicativi (ASP)	-	23	-	4	-	1	-	-	-	-	-	-	-	-	-	-	-	22,7	-	10,9	-	10,9	-	-	-	-	22,7		
J	63120 Portali web	3	-	1	-	-	1	-	-	-	-	-	-	-	-	-	-	-	2,9	-	4,3	-	13,8	-	-	-	-	12,5		
J	63910 Attività delle agenzie di stampa	5	-	1	-	-	-	-	-	-	-	-	-	-	-	-	-	-	5,1	3,0	-	-	3,8	-	-	-	-	11,9		
J	63950 Altre attività dei servizi di informazione n.c.a.	-	1	-	6	-	3	-	1	1	-	-	-	-	-	-	-	-	1,1	-	14,4	25,9	-	15,3	21,1	-	-	16,1		
K	64110 Attività della Banca Centrale	-	-	-	-	-	-	-	-	-	-	-	-	-	-	-	-	-	-	-	-	-	-	-	-	-	-	-	2,7	
K	64191 Intermediazione monetaria di istituti monetari diverse dalle Banche centrali	-	1	-	30	-	13	3	1	-	-	-	-	-	-	-	-	-	-	-	-	-	-	-	-	-	-	-	7,7	
K	64200 Attività delle società di partecipazione (holding)	9	-	-	-	-	1	-	1	-	1	-	-	-	-	-	-	-	9,2	-	1,0	-	16,3	-	43,9	-	84,7	104,2		
K	64910 Leasing finanziario	-	3	1	-	2	-	-	-	-	-	-	-	-	-	-	-	-	-	2,9	5,6	-	11,7	-	1,4	-	1,4	-	9,0	
K	64920 Altre attività creditizie	-	6	-	-	7	-	4	3	-	-	-	-	-	-	-	-	-	-	6,7	0,8	-	53,2	-	72,7	70,0	-	-	61,8	
K	64991 Attività di intermediazione mobiliare	-	1	1	-	-	-	-	-	-	-	-	-	-	-	-	-	-	-	1,0	3,1	-	-	-	-	-	-	-	2,9	
K	64992 Attività di factoring	-	1	1	-	2	1	-	1	-	-	-	-	-	-	-	-	-	-	2,3	4,2	-	14,6	-	12,7	-	-	-	0,1	
K	64993 Attività di merchant bank	-	-	-	-	-	-	-	-	-	-	-	-	-	-	-	-	-	-	-	0,1	-	-	-	-	-	-	-	-	0,1



Tavola 5.2.3 - Unità locali delle imprese e relativi addetti (media annua) per categoria di attività economica (Ateco 2007), per classe di addetti - Napoli-Anno 2009 (variazioni assolute)

Sezione	Categoria	UNITA' LOCALI (variazione assoluta 2009-2008)											ADDETTI (variazione assoluta 2009-2008)						Totale								
		1 addetto	2-5 addetti	6-9 addetti	10-19 addetti	20-49 addetti	50-99 addetti	100-249 addetti	250 addetti e più	1 addetto	2-5 addetti	6-9 addetti	10-19 addetti	20-49 addetti	50-99 addetti	100-249 addetti	250 addetti e più										
M	74909 Altre attività di assistenza e consulenza professionale, scientifica e tecnica nca	60	9	-	3	-	1	-	1	-	-	52	59,6	-	7,3	-	2,4	50,1	-	23,5	-	59,4	-	-	-	-	171,1
M	75000 Servizi veterinari	-	3	-	-	-	-	-	-	-	-	5	2,4	-	3,5	-	-	-	-	-	-	-	-	-	-	-	5,9
N	77110 Noleggio di autoveicoli ed autoveicoli leggeri	-	-	-	2	-	2	-	1	-	2	-	0,2	-	13,0	-	13,3	4,0	-	41,7	-	-	-	-	-	-	37,5
N	77120 Noleggio di autocarri e di altri veicoli pesanti	-	-	-	-	-	-	-	-	-	-	-	-	-	-	-	-	-	-	-	-	-	-	-	-	-	-
N	77210 Noleggio di attrezzature sportive e ricreative	3	1	-	-	-	-	-	-	-	-	4	3,0	-	0,3	-	-	-	-	-	-	-	-	-	-	-	3,3
N	77220 Noleggio di videocassette, Cd, Dvd e dischi contenenti audiovisivi o videogame	-	2	-	2	-	1	-	-	-	-	5	2,0	-	8,6	-	8,4	-	-	-	-	-	-	-	-	-	18,9
N	77291 Noleggio di biancheria da tavola, da letto, da bagno e di articoli di vestiario	-	-	-	1	-	-	-	-	-	-	1	0,5	-	3,9	-	0,7	-	-	-	-	-	-	-	-	-	4,1
N	77299 Noleggio di altri beni per uso personale e domestico nca (escluse le attrezzature sportive e ricreative)	-	2	1	-	-	-	-	-	-	-	1	1,9	-	3,1	-	-	-	-	-	-	-	-	-	-	-	1,2
N	77320 Noleggio di macchine e attrezzature per lavori edili e di genio civile	6	3	-	1	-	1	-	1	-	-	9	7,0	-	3,7	-	3,9	-	11,6	24,1	-	-	-	-	-	-	19,2
N	77330 Noleggio di macchine e attrezzature per ufficio (inclusi i computer)	1	1	-	1	-	1	-	-	-	-	2	0,8	-	0,3	-	7,1	-	9,9	-	-	-	-	-	-	-	3,9
N	77340 Noleggio di mezzi di trasporto marittimo e fluviale	-	4	-	4	-	1	-	-	-	-	9	3,7	-	5,9	-	7,2	-	3,4	-	-	-	-	-	-	-	13,4
N	77350 Noleggio di mezzi di trasporto aereo	-	1	2	-	-	-	-	-	-	-	1	1,5	-	5,2	-	-	-	-	-	-	-	-	-	-	-	3,7
N	77391 Noleggio di altri mezzi di trasporto terrestri	-	-	-	1	-	-	-	-	-	-	1	0,2	-	1,5	-	-	-	-	-	-	-	-	-	-	-	1,7
N	77399 Noleggio di altre macchine e attrezzature	-	4	-	4	-	2	-	1	-	-	7	4,2	-	13,8	-	0,3	27,8	-	24,6	-	-	-	-	-	-	15,2
N	77400 Concessione dei diritti di sfruttamento di proprietà intellettuale e prodotti simili (escluse le opere protette dai copyrights)	-	-	-	-	-	-	-	-	-	-	-	-	-	-	-	-	-	-	-	-	-	-	-	-	-	-
N	78100 Servizi di ricerca, selezione, collocamento e supporto per il ricollocamento di personale	4	-	-	-	-	-	-	-	-	-	4	4,5	-	2,3	-	1,3	-	6,5	-	-	-	-	-	-	-	1,6
N	78200 Attività delle agenzie di fornitura di lavoro temporaneo (interinale)	1	-	3	-	2	1	-	1	-	4	6	1,3	-	6,4	-	19,8	-	9,2	66,9	460,4	193,6	447,7	-	-	-	744,7
N	79110 Attività delle agenzie di viaggio	-	14	-	4	-	1	-	1	-	20	-	14,0	-	9,6	-	24,7	-	6,8	6,9	-	-	-	-	-	-	61,9
N	79120 Attività dei tour operator	5	17	-	2	1	-	1	-	-	20	-	4,8	-	51,8	-	10,9	-	10,2	19,8	-	-	-	-	-	-	36,1
N	79901 Altri servizi di prenotazione e altre attività di assistenza turistica non svolte dalle agenzie di viaggio	-	4	-	3	-	-	-	1	-	-	8	3,5	-	10,8	-	1,3	-	24,5	-	-	-	-	-	-	-	37,5
N	79902 Attività delle guide e degli accompagnatori turistici	10	-	-	-	-	-	-	-	-	-	10	10,4	-	2,9	-	-	-	-	-	-	-	-	-	-	-	7,5
N	80100 Servizi di vigilanza privata	-	11	-	2	-	2	-	2	-	3	-	-	-	-	-	-	-	-	23,7	-	-	-	-	-	-	24,7
N	80200 Servizi connessi ai sistemi di vigilanza	1	-	-	-	-	-	-	1	-	-	2	1,0	-	-	-	-	-	-	-	-	-	-	-	-	-	2,7
N	80300 Servizi di investigazione privata	-	3	1	-	-	-	-	-	1	-	3	2,8	-	0,6	-	0,3	2,3	-	15,3	-	59,3	-	-	-	-	75,9
N	81100 Servizi integrati di gestione agli edifici	2	3	-	3	-	1	-	1	-	-	5	1,9	-	10,0	-	1,3	14,3	-	22,3	-	-	-	-	-	-	43,0
N	81210 Pulizia generale (non specializzata) di edifici	-	14	-	8	-	6	-	17	-	8	-	9,6	-	18,8	-	48,5	-	285,7	635,6	-	484,5	1.114,2	296,5	-	-	1.199,2
N	81220 Attività di pulizia specializzata di edifici e di impianti e macchinari industriali	-	1	-	1	-	1	-	1	-	2	-	0,5	-	5,0	-	6,1	8,8	61,2	-	175,2	-	172,8	-	160,0	-	438,6
N	81291 Servizi di disinfezione	-	1	-	2	-	2	-	4	-	-	5	0,8	-	12,0	-	18,0	-	51,1	-	-	-	-	-	-	-	46,0
N	81299 Attività di pulizia nca	2	8	-	1	2	-	2	2	-	1	-	1,1	-	25,2	-	8,3	28,5	-	22,9	137,0	112,4	-	-	-	-	273,0
N	81300 Cura e manutenzione del paesaggio (inclusi parchi, giardini e aiuole)	-	3	-	-	1	-	-	-	-	-	7	2,9	-	10,3	-	13,0	-	-	-	-	-	-	-	-	-	26,2
N	82110 Servizi integrati di supporto per le funzioni d'ufficio: uffici-residence	-	5	5	-	-	-	-	-	-	-	10	0,3	-	17,5	-	34,8	1,3	-	-	-	-	-	-	-	-	53,9
N	82190 Servizi di fotocopiatura, preparazione di documenti e altre attività di supporto specializzate per le funzioni d'ufficio	-	5	-	-	-	1	-	1	-	-	5	0,6	-	18,8	-	-	15,3	-	39,4	-	-	-	-	-	-	5,9
N	82200 Attività dei call center	-	3	2	-	-	-	-	-	-	1	1	1,7	-	5,2	-	1,3	6,5	-	16,8	-	10,7	167,8	-	20,8	-	128,2
N	82300 Organizzazione di convegni e fiere	6	3	-	5	-	3	-	-	-	-	7	4,2	-	3,1	-	36,3	33,7	-	-	1,7	-	-	-	-	-	0,1
N	82911 Attività di agenzie di recupero crediti	-	1	-	1	2	-	4	-	3	-	7	0,4	-	2,3	-	15,4	-	56,2	-	102,2	-	-	-	-	-	144,9
N	82912 Agenzie di informazioni commerciali	1	-	-	-	-	1	-	-	-	-	2,0	2,0	-	0,4	-	1,0	-	14,2	-	-	-	-	-	-	-	12,7
N	82921 Imballaggio e confezionamento di generi alimentari	-	1	-	-	-	-	-	-	-	-	1	1,0	-	0,0	-	-	-	-	-	-	-	-	-	-	-	1,0
N	82922 Imballaggio e confezionamento di generi non alimentari	1	-	-	-	-	-	-	-	-	-	1	1,0	-	1,7	-	0,1	-	-	-	-	-	-	-	-	-	2,6
N	82991 Imprese di gestione esattoriale	-	-	-	1	-	1	-	1	-	-	2	0,3	-	4,6	-	6,3	-	16,9	20,7	-	0,2	-	-	-	-	7,0
N	82992 Agenzie di distribuzione di libri, giornali e riviste	-	-	-	1	-	1	-	1	-	-	3	0,5	-	1,7	-	6,2	-	12,4	4,0	-	-	-	-	-	-	15,8
N	82993 Servizi di gestione di pubblici mercati e pesce pubbliche	-	1	-	-	-	-	-	-	-	-	1	1,4	-	-	-	-	-	-	-	-	-	-	-	-	-	1,4
N	82994 Richiesta certificati e disbrigo pratiche	-	5	-	4	-	-	-	-	-	-	9	4,9	-	11,4	-	-	-	-	-	-	-	-	-	-	-	16,3
N	82999 Altri servizi di sostegno alle imprese	-	99	-	37	-	3	10	1	2	-	128	103,9	-	73,5	-	17,0	120,3	22,7	100,3	-	221,0	-	-	-	-	172,2

Tavola 5.2.3 - Unità locali delle imprese e relativi addetti (media annua) per categoria di attività economica (Ateco 2007), per classe di addetti - Napoli-Anno 2009 (variazioni assolute)

Sezione	Categoria	UNITA' LOCALI (variazione assoluta 2009-2008)											Totale addetti e più	ADDETTI (variazione assoluta 2009-2008)											Totale addetti e più		
		1 addetto	2-5 addetti	6-9 addetti	10-19 addetti	20-49 addetti	50-99 addetti	100-249 addetti	250 addetti e più	1 addetto	2-5 addetti	6-9 addetti		10-19 addetti	20-49 addetti	50-99 addetti	100-249 addetti	250 addetti e più									
		8	5	1	1	1	1	1	12	3	2	2		2	2	2	3	4	7								
P	85100 Istruzione di grado preparatorio: scuole dell'infanzia, scuole speciali collegate a quelle primarie	-	8	5	1	1	1	1	-	-	-	-	-	-	-	-	-	7,9	23,4	1,2	10,8	19,8	6,3	-	-	4,4	
P	85200 Istruzione primaria: scuole elementari	-	-	-	1	3	1	-	-	-	-	-	-	-	-	-	-	0,3	8,5	22,2	12,9	0,6	-	-	-	18,6	
P	85311 Istruzione secondaria di primo grado: scuole medie	-	1	-	-	-	-	-	-	-	-	-	-	-	-	-	-	1,2	-	-	-	-	-	-	-	-	1,2
P	85312 Istruzione secondaria di secondo grado di formazione generale: licei	-	1	1	2	1	-	-	-	-	-	-	-	-	-	-	-	1,1	3,3	15,9	10,6	7,5	-	-	-	-	4,4
P	85320 Istruzione secondaria di secondo grado di formazione tecnica, professionale e artistica (istituti tecnici, professionali, artistici eccetera)	-	1	-	2	1	1	-	1	-	-	-	-	-	-	-	-	1,0	6,8	16,4	10,4	46,0	8,0	-	-	39,8	
P	85410 Istruzione e formazione tecnica superiore (IFTS)	3	2	2	2	-	-	-	-	-	-	-	-	-	-	-	-	3,5	6,3	13,8	-	-	-	-	-	23,7	
P	85510 Corsi sportivi e ricreativi	-	1	2	-	-	-	-	-	-	-	-	-	-	-	-	-	1,0	3,9	-	-	-	-	-	-	-	4,9
P	85520 Formazione culturale	-	4	1	1	-	-	-	-	-	-	-	-	-	-	-	-	4,0	0,3	8,8	-	-	-	-	-	-	12,5
P	85530 Autoscuole, scuole di pilotaggio e nautiche	8	1	-	-	-	-	-	-	-	-	-	-	-	-	-	-	9,0	3,1	-	-	-	-	-	-	-	12,1
P	85592 Corsi di formazione e corsi di aggiornamento professionale	9	2	4	4	1	-	-	-	-	-	-	-	-	-	-	-	10,2	2,3	23,9	54,4	19,7	-	-	-	-	23,4
P	85593 Scuole e corsi di lingua	4	1	1	1	1	-	-	-	-	-	-	-	-	-	-	-	4,2	2,3	8,0	18,0	22,3	-	-	-	-	41,9
P	85599 Altri servizi di istruzione nca	-	8	4	1	-	-	-	-	-	-	-	-	-	-	-	-	8,6	13,0	8,7	1,8	-	-	-	-	-	32,1
P	85600 Attività di supporto all'istruzione	1	1	1	1	-	-	-	-	-	-	-	-	-	-	-	-	0,7	1,9	5,8	-	-	-	-	-	-	8,5
Q	86101 Ospedali e case di cura generici	-	2	2	2	-	-	-	1	1	-	-	-	-	-	-	-	2,0	3,8	-	-	44,2	70,0	1,0	-	-	25,0
Q	86102 Ospedali e case di cura specialistici	1	1	-	-	-	-	-	-	-	-	-	-	-	-	-	-	1,8	0,9	-	0,9	0,8	4,8	10,0	-	-	3,4
Q	86104 Ospedali e case di cura per lunga degenza	-	1	1	-	-	-	-	-	-	-	-	-	-	-	-	-	1,0	5,0	-	-	-	-	-	-	-	22,0
Q	86210 Servizi degli studi medici di medicina generale	85	8	1	-	-	-	-	-	-	-	-	-	-	-	-	-	87,4	21,2	6,0	-	-	-	-	-	-	60,3
Q	86220 Studi medici specialistici e poliambulatori	-	7	50	4	-	2	-	-	-	-	-	-	-	-	-	-	11,0	124,4	17,0	4,0	43,9	10,3	-	-	-	80,2
Q	86230 Attività degli studi odontoiatrici	-	6	33	-	1	-	-	-	-	-	-	-	-	-	-	-	7,1	77,9	3,8	10,1	-	-	-	-	-	77,0
Q	86901 Laboratori di analisi cliniche, laboratori radiografici ed altri centri di diagnostica per immagini	2	6	6	6	3	-	-	-	-	-	-	-	-	-	-	-	2,3	18,4	37,7	37,5	0,4	0,2	-	-	-	59,3
Q	86902 Attività paramediche indipendenti	9	4	4	5	4	2	1	-	-	-	-	-	-	-	-	-	9,4	14,5	41,0	61,6	43,3	64,7	-	-	-	118,9
Q	86903 Attività svolta da psicologi	-	-	-	-	-	-	-	-	-	-	-	-	-	-	-	-	0,3	2,1	-	-	-	-	-	-	-	2,4
Q	86904 Servizi di ambulanza, delle banche del sangue, degli ambulatori tricologici e altri servizi sanitari nca	1	1	1	2	-	-	-	-	-	-	-	-	-	-	-	-	1,7	3,6	11,4	0,7	0,2	-	-	-	-	17,6
Q	87100 Strutture di assistenza infermieristica residenziale per anziani	-	1	1	1	3	-	-	-	-	-	-	-	-	-	-	-	1,1	2,0	20,6	0,1	-	-	-	-	-	23,8
Q	87200 Strutture di assistenza residenziale per persone affette da ritardi mentali, disturbi mentali o che abusano di sostanze stupefacenti	-	1	7	2	2	2	-	-	-	-	-	-	-	-	-	-	-	5,0	-	19,0	20,0	-	-	-	-	4,0
Q	87300 Strutture di assistenza residenziale per anziani e disabili	-	1	7	2	2	2	-	-	-	-	-	-	-	-	-	-	0,8	24,0	10,2	33,8	79,9	11,3	-	-	-	22,4
Q	87900 Altre strutture di assistenza sociale residenziale	7	1	-	5	-	-	-	-	-	-	-	-	-	-	-	-	6,8	1,6	2,4	66,3	-	-	-	-	-	72,3
Q	88100 Assistenza sociale non residenziale per anziani e disabili	-	6	2	-	1	1	2	1	-	-	-	-	-	-	-	-	5,1	8,9	-	19,1	38,7	150,4	88,8	-	-	95,1
Q	88910 Servizi di asili nido; assistenza diurna per minori disabili	-	2	1	1	-	-	-	-	-	-	-	-	-	-	-	-	1,8	3,7	5,5	-	-	-	-	-	-	0,0
Q	88990 Altre attività di assistenza sociale non residenziale nca	4	10	6	-	1	-	-	-	-	-	-	-	-	-	-	-	4,7	28,5	41,5	8,5	19,0	-	-	-	-	64,1
R	90010 Rappresentazioni artistiche	-	19	-	-	-	1	1	-	-	-	-	-	-	-	-	-	19,8	1,8	2,7	11,2	27,5	-	-	-	-	8,0
R	90020 Attività di supporto alle rappresentazioni artistiche	-	1	2	1	-	-	-	-	-	-	-	-	-	-	-	-	0,4	6,4	16,9	16,2	17,9	-	-	-	-	11,3
R	90030 Creazioni artistiche e letterarie	-	17	3	3	1	1	-	-	-	-	-	-	-	-	-	-	17,8	8,2	21,2	12,0	40,3	4,1	-	-	-	63,2
R	90040 Gestione di teatri, sale da concerto e altre strutture artistiche	-	3	3	1	3	2	-	-	-	-	-	-	-	-	-	-	3,9	13,4	11,2	48,2	46,4	15,0	-	-	-	18,4
R	91010 Attività di biblioteche ed archivi	-	3	1	-	-	-	-	-	-	-	-	-	-	-	-	-	3,3	0,3	-	-	-	-	-	-	-	153,4
R	91020 Attività di musei	-	-	3	-	-	-	-	-	-	-	-	-	-	-	-	-	0,3	9,1	-	0,2	-	-	-	-	-	156,4
R	91030 Gestione di luoghi e monumenti storici e attrazioni simili	-	-	-	1	-	-	-	-	-	-	-	-	-	-	-	-	-	3,0	-	-	-	-	-	-	-	3,0
R	92000 Attività riguardanti le lotterie, le scommesse, le case da gioco	-	2	5	1	3	-	2	1	-	-	-	-	-	-	-	-	2,5	10,5	6,4	55,5	4,2	105,5	113,8	-	-	37,1
R	93112 Gestione di piscine	-	1	1	-	-	-	-	-	-	-	-	-	-	-	-	-	0,7	1,6	-	-	-	-	-	-	-	2,2
R	93113 Gestione di impianti sportivi polivalenti	2	-	-	1	-	-	-	-	-	-	-	-	-	-	-	-	2,3	6,4	6,2	-	-	-	-	-	-	10,3
R	93119 Gestione di altri impianti sportivi nca	-	3	-	-	-	-	-	-	-	-	-	-	-	-	-	-	3,2	1,5	-	-	-	-	-	-	-	7,9
R	93120 Attività di club sportivi	1	-	1	-	-	-	-	-	-	-	-	-	-	-	-	-	0,1	-	6,7	-	-	-	-	-	-	6,6
R	93130 Gestione di palestre	-	2	2	2	-	-	-	-	-	-	-	-	-	-	-	-	2,9	2,1	17,1	2,8	2,9	-	-	-	-	12,2
R	93191 Enti e organizzazioni sportive, promozione di eventi sportivi	-	3	-	1	-	-	-	-	-	-	-	-	-	-	-	-	3,3	3,1	5,5	-	0,3	-	-	-	-	1,2
R	93199 Attività sportive nca	6	1	-	-	-	-	-	-	-	-	-	-	-	-	-	-	6,3	3,6	-	-	-	-	-	-	-	9,8
R	93210 Parchi di divertimento e parchi tematici	-	5	2	-	-	-	-	-	-	-	-	-	-	-	-	-	4,9	4,8	-	2,9	-	2,8	-	-	-	5,9



Tavola 5.2.3 - Unità locali delle imprese e relativi addetti (media annua) per categoria di attività economica (Ateco 2007), per classe di addetti. Napoli-Anno 2009 (variazioni assolute)

Sezione	Categoria	UNITA' LOCALI (variazione assoluta 2009-2008)										ADDETTI (variazione assoluta 2009-2008)					Totale										
		1 addetto	2-5 addetti	6-9 addetti	10-19 addetti	20-49 addetti	50-99 addetti	100-249 addetti	250 addetti e più	1 addetto	2-5 addetti	6-9 addetti	10-19 addetti	20-49 addetti	50-99 addetti	100-249 addetti		250 addetti e più									
R	93291 Discoteche, sale da ballo night-club e simili	-	-	1	2	2	-	-	-	-	-	-	-	-	-	-	-	0,1	2,6	20,8	32,3	-	-	-	-	-	9,0
R	93292 Gestione di stabilimenti balneari: marittimi, lacuali e fluviali	2	2	-	-	-	-	-	-	-	-	-	-	-	-	-	-	1,3	4,9	2,2	1,5	-	-	-	-	-	2,4
R	93293 Sale giochi e biliardi	-	2	1	-	1	1	1	-	-	-	-	-	-	-	-	-	2,0	1,3	3,1	10,4	30,1	-	-	-	-	36,7
R	93299 Altre attività di intrattenimento e di divertimento nca	-	8	9	7	1	2	1	-	-	-	-	-	-	-	-	-	7,2	30,1	44,0	8,2	26,3	52,4	-	-	-	77,2
S	95110 Riparazione e manutenzione di computer e periferiche	-	4	6	1	1	-	-	-	-	-	-	-	-	-	-	-	4,6	20,1	9,9	11,8	-	-	-	-	-	46,4
S	95120 Riparazione e manutenzione di apparecchiature per le comunicazioni	-	8	1	2	4	-	-	-	-	-	-	-	-	-	-	-	8,6	2,2	21,7	46,2	2,6	-	-	-	-	37,9
S	95210 Riparazione di prodotti elettronici di consumo audio e video	-	1	-	1	1	-	-	-	-	-	-	-	-	-	-	-	0,3	6,3	2,3	11,1	-	-	-	-	-	19,4
S	95220 Riparazione di elettrodomestici e di articoli per la casa e il giardinaggio	-	1	-	-	-	-	-	-	-	-	-	-	-	-	-	-	-	4,5	-	-	-	-	-	-	-	4,5
S	95230 Riparazione di calzature e articoli da viaggio in pelle, cuoio o in altri materiali simili	-	-	-	-	-	-	-	-	-	-	-	-	-	-	-	-	-	0,3	-	-	-	-	-	-	-	0,3
S	95240 Riparazione di mobili e di oggetti di arredamento; laboratori di tappezzeria	5	2	1	-	-	-	-	-	-	-	-	-	-	-	-	-	4,5	7,8	6,0	-	-	-	-	-	-	6,3
S	95250 Riparazione di orologi e di gioielli	-	-	1	-	-	-	-	-	-	-	-	-	-	-	-	-	0,1	1,1	0,1	-	-	-	-	-	-	1,2
S	95290 Riparazione di altri beni per uso personale e per la casa	-	16	6	1	-	-	-	-	-	-	-	-	-	-	-	-	16,0	11,0	7,5	-	-	-	-	-	-	34,4
S	96011 Attività delle lavanderie industriali	1	-	-	1	-	-	2	-	-	-	-	-	-	-	-	-	0,8	2,1	9,1	6,1	55,9	-	-	-	-	56,0
S	96012 Altre lavanderie, tintorie	-	12	1	-	1	-	-	-	-	-	-	-	-	-	-	-	11,6	2,5	-	13,3	-	-	-	-	-	27,4
S	96020 Servizi degli accionatori, manicure, pedicure e trattamenti estetici	32	1	11	3	1	-	-	-	-	-	-	-	-	-	-	-	29,6	26,5	77,0	37,8	22,6	-	-	-	-	64,9
S	96030 Servizi di pompe funebri e attività connesse	-	2	1	1	2	1	-	-	-	-	-	-	-	-	-	-	1,7	2,6	9,3	28,7	31,8	-	-	-	-	13,5
S	96041 Servizi di centri per il benessere fisico (esclusi gli stabilimenti termali)	-	8	9	1	1	-	-	-	1	-	-	-	-	-	-	-	8,1	20,5	7,1	11,2	-	-	-	-	-	83,7
S	96042 Stabilimenti termali	-	1	-	1	1	-	-	-	-	-	-	-	-	-	-	-	1,0	2,8	7,0	18,0	3,7	7,1	-	-	-	1,5
S	96090 Attività di servizi per la persona nca	4	17	17	10	1	4	1	4	1	4	1	1	53	-	-	-	5,8	63,7	126,4	131,0	71,0	285,0	199,0	406,0	889,9	-
	<b>TOTALE</b>	<b>- 1.730</b>	<b>13</b>	<b>190</b>	<b>5</b>	<b>23</b>	<b>16</b>	<b>18</b>	<b>6</b>	<b>1.939</b>	<b>- 1.718,6</b>	<b>51,3</b>	<b>- 1.323,2</b>	<b>- 376,8</b>	<b>- 926,7</b>	<b>- 1.404,7</b>	<b>2.385,4</b>	<b>- 543,6</b>	<b>- 3.856,9</b>								

Servizio Statistica Comune di Napoli - Elaborazione su dati elementari del registro Asia delle Unità Locali (Archivio statistico delle imprese attive)

Poiché il numero degli addetti è calcolato come media annua, la classe dimensionale "1" comprende le unità con in media fino a "1,49" addetti, la classe "2,6" comprende quelle con addetti da "1,50 a 5,49", e così via.

# Appendice

Struttura della classificazione delle  
attività economiche Ateco 2007

Struttura della classificazione delle attività economiche Ateco 2007

Codice Ateco 2007	Descrizione Categoria	CATEGORIA		GRUPPO		DIVISIONE		SEZIONE	
		ATECO	CLASSE ATECO	ATECO	ATECO	ATECO	ATECO	ATECO	ATECO
01.11.1	Coltivazione di cereali (escluso il riso)	01111	0111	011	01	01			A
01.11.2	Coltivazione di semi oleosi	01112	0111	011	01	01			A
01.11.3	Coltivazione di legumi da granella	01113	0111	011	01	01			A
01.11.4	Coltivazioni miste di cereali, legumi da granella e semi oleosi	01114	0111	011	01	01			A
01.12.0	Coltivazione di riso	01120	0112	011	01	01			A
01.13.1	Coltivazione di ortaggi (inclusi i meloni) in foglia, a fusto, a frutto, in radici, bulbi e tuberi in piena aria (escluse barbabietola da zucchero e patate)	01131	0113	011	01	01			A
01.13.2	Coltivazione di ortaggi (inclusi i meloni) in foglia, a fusto, a frutto, in radici, bulbi e tuberi in colture protette (escluse barbabietola da zucchero e patate)	01132	0113	011	01	01			A
01.13.3	Coltivazione di barbabietola da zucchero	01133	0113	011	01	01			A
01.13.4	Coltivazione di patate	01134	0113	011	01	01			A
01.14.0	Coltivazione di canna da zucchero	01140	0114	011	01	01			A
01.15.0	Coltivazione di tabacco	01150	0115	011	01	01			A
01.16.0	Coltivazione di piante per la preparazione di fibre tessili	01160	0116	011	01	01			A
01.19.1	Coltivazione di fiori in piena aria	01191	0119	011	01	01			A
01.19.2	Coltivazione di fiori in colture protette	01192	0119	011	01	01			A
01.19.9	Coltivazione di piante da foraggio e di altre colture non permanenti	01199	0119	011	01	01			A
01.21.0	Coltivazione di uva	01210	0121	012	01	01			A
01.22.0	Coltivazione di frutta di origine tropicale e subtropicale	01220	0122	012	01	01			A
01.23.0	Coltivazione di agrumi	01230	0123	012	01	01			A
01.24.0	Coltivazione di pomacee e frutta a nocciolo	01240	0124	012	01	01			A
01.25.0	Coltivazione di altri alberi da frutta, frutti di bosco e frutta in guscio	01250	0125	012	01	01			A
01.26.0	Coltivazione di frutti oleosi	01260	0126	012	01	01			A
01.27.0	Coltivazione di piante per la produzione di bevande	01270	0127	012	01	01			A
01.28.0	Coltivazione di spezie, piante aromatiche e farmaceutiche	01280	0128	012	01	01			A
01.29.0	Coltivazione di altre colture permanenti (inclusi alberi di Natale)	01290	0129	012	01	01			A
01.30.0	Riproduzione delle piante	01300	0130	013	01	01			A
01.41.0	Allevamento di bovini e bufale da latte, produzione di latte crudo	01410	0141	014	01	01			A
01.42.0	Allevamento di bovini e bufalini da carne	01420	0142	014	01	01			A
01.43.0	Allevamento di cavalli e altri equini	01430	0143	014	01	01			A
01.44.0	Allevamento di cammelli e camelidi	01440	0144	014	01	01			A
01.45.0	Allevamento di ovini e caprini	01450	0145	014	01	01			A
01.46.0	Allevamento di suini	01460	0146	014	01	01			A

Codice Ateco 2007	Descrizione Categoria	CATEGORIA		GRUPPO		DIVISIONE		SEZIONE	
		ATECO	CLASSE ATECO	ATECO	ATECO	ATECO	ATECO	ATECO	ATECO
01.47.0	Allevamento di pollame	01470	0147	014	01	01		A	
01.49.1	Allevamento di conigli	01491	0149	014	01	01		A	
01.49.2	Allevamento di animali da pelliccia	01492	0149	014	01	01		A	
01.49.3	Apicoltura	01493	0149	014	01	01		A	
01.49.4	Bachicoltura	01494	0149	014	01	01		A	
01.49.9	Allevamento di altri animali nca	01499	0149	014	01	01		A	
01.50.0	Coltivazioni agricole associate all'allevamento di animali: attività mista	01500	0150	015	01	01		A	
01.61.0	Attività di supporto alla produzione vegetale	01610	0161	016	01	01		A	
01.62.0	Attività di supporto alla produzione animale (esclusi i servizi veterinari)	01620	0162	016	01	01		A	
01.63.0	Attività che seguono la raccolta	01630	0163	016	01	01		A	
01.64.0	Lavorazione delle sementi per la semina	01640	0164	016	01	01		A	
01.70.0	Caccia, cattura di animali e servizi connessi	01700	0170	017	01	01		A	
02.10.0	Silvicoltura e altre attività forestali	02100	0210	021	02	02		A	
02.20.0	Utilizzo di aree forestali	02200	0220	022	02	02		A	
02.30.0	Raccolta di prodotti selvatici non legnosi	02300	0230	023	02	02		A	
02.40.0	Servizi di supporto per la silvicoltura	02400	0240	024	02	02		A	
03.11.0	Pesca in acque marine e lagunari e servizi connessi	03110	0311	031	03	03		A	
03.12.0	Pesca in acque dolci e servizi connessi	03120	0312	031	03	03		A	
03.21.0	Acquacoltura in acqua di mare, salmastra o lagunare e servizi connessi	03210	0321	032	03	03		A	
03.22.0	Acquacoltura in acque dolci e servizi connessi	03220	0322	032	03	03		A	
05.10.0	Estrazione di antracite e litantrace	05100	0510	051	05	05		B	
05.20.0	Estrazione di lignite	05200	0520	052	05	05		B	
06.10.0	Estrazione di petrolio greggio	06100	0610	061	06	06		B	
06.20.0	Estrazione di gas naturale	06200	0620	062	06	06		B	
07.10.0	Estrazione di minerali metalliferi ferrosi	07100	0710	071	07	07		B	
07.21.0	Estrazione di minerali di uranio e di torio	07210	0721	072	07	07		B	
07.29.0	Estrazione di altri minerali metalliferi non ferrosi	07290	0729	072	07	07		B	
08.11.0	Estrazione di pietre ornamentali e da costruzione, calcare, pietra da gesso, creta e ardesia	08110	0811	081	08	08		B	
08.12.0	Estrazione di ghiaia, sabbia; estrazione di argille e caolino	08120	0812	081	08	08		B	
08.91.0	Estrazione di minerali per l'industria chimica e per la produzione di fertilizzanti	08910	0891	089	08	08		B	
08.92.0	Estrazione di torba	08920	0892	089	08	08		B	
08.93.0	Estrazione di sale	08930	0893	089	08	08		B	
08.99.0	Estrazione di altri minerali nca	08990	0899	089	08	08		B	

Codice Ateco 2007	Descrizione Categoria	CATEGORIA		GRUPPO		DIVISIONE		SEZIONE	
		ATECO	CLASSE ATECO	ATECO	ATECO	ATECO	ATECO	ATECO	ATECO
09.10.0	Attività di supporto all'estrazione di petrolio e di gas naturale	09100	0910	091	09				B
09.90.0	Attività di supporto per l'estrazione da cave e miniere di altri minerali	09900	0990	099	09				B
10.11.0	Produzione di carne non di volatili e di prodotti della macellazione (attività dei mattatoi)	10110	1011	101	10				C
10.12.0	Produzione di carne di volatili e prodotti della loro macellazione (attività dei mattatoi)	10120	1012	101	10				C
10.13.0	Produzione di prodotti a base di carne (inclusa la carne di volatili)	10130	1013	101	10				C
10.20.0	Lavorazione e conservazione di pesce, crostacei e molluschi mediante surgelamento, salatura eccetera	10200	1020	102	10				C
10.31.0	Lavorazione e conservazione delle patate	10310	1031	103	10				C
10.32.0	Produzione di succhi di frutta e di ortaggi	10320	1032	103	10				C
10.39.0	Lavorazione e conservazione di frutta e di ortaggi (esclusi i succhi di frutta e di ortaggi)	10390	1039	103	10				C
10.41.1	Produzione di olio di oliva da olive prevalentemente non di produzione propria	10411	1041	104	10				C
10.41.2	Produzione di olio raffinato o grezzo da semi oleosi o frutti oleosi prevalentemente non di produzione propria	10412	1041	104	10				C
10.41.3	Produzione di oli e grassi animali grezzi o raffinati	10413	1041	104	10				C
10.42.0	Produzione di margarina e di grassi commestibili simili	10420	1042	104	10				C
10.51.1	Trattamento igienico del latte	10511	1051	105	10				C
10.51.2	Produzione dei derivati del latte	10512	1051	105	10				C
10.52.0	Produzione di gelati senza vendita diretta al pubblico	10520	1052	105	10				C
10.61.1	Molitura del frumento	10611	1061	106	10				C
10.61.2	Molitura di altri cereali	10612	1061	106	10				C
10.61.3	Lavorazione del riso	10613	1061	106	10				C
10.61.4	Altre lavorazioni di semi e granaglie	10614	1061	106	10				C
10.62.0	Produzione di amidi e di prodotti amidacei (inclusa produzione di olio di mais)	10620	1062	106	10				C
10.71.1	Produzione di prodotti di panetteria freschi	10711	1071	107	10				C
10.71.2	Produzione di pasticceria fresca	10712	1071	107	10				C
10.72.0	Produzione di fette biscottate, biscotti; prodotti di pasticceria conservati	10720	1072	107	10				C
10.73.0	Produzione di paste alimentari, di cuscus e di prodotti farinacei simili	10730	1073	107	10				C
10.81.0	Produzione di zucchero	10810	1081	108	10				C
10.82.0	Produzione di cacao in polvere, cioccolato, caramelle e confetterie	10820	1082	108	10				C
10.83.0	Lavorazione del tè e del caffè	10830	1083	108	10				C

Codice Ateco 2007	Descrizione Categoria	CATEGORIA		GRUPPO		DIVISIONE		SEZIONE	
		ATECO	CLASSE ATECO	ATECO	ATECO	ATECO	ATECO	ATECO	ATECO
10.84.0	Produzione di condimenti e spezie	10840	1084	108	10				C
10.85.0	Produzione di pasti e piatti pronti (preparati, conditi, cucinati e confezionati)	10850	1085	108	10				C
10.86.0	Produzione di preparati omogeneizzati e di alimenti dietetici	10860	1086	108	10				C
10.89.0	Produzione di prodotti alimentari nca	10890	1089	108	10				C
10.91.0	Produzione di mangimi per l'alimentazione degli animali da allevamento	10910	1091	109	10				C
10.92.0	Produzione di prodotti per l'alimentazione degli animali da compagnia	10920	1092	109	10				C
11.01.0	Distillazione, rettifica e miscelatura degli alcolici	11010	1101	110	11				C
11.02.1	Produzione di vini da tavola e v.q.p.r.d.	11021	1102	110	11				C
11.02.2	Produzione di vino spumante e altri vini speciali	11022	1102	110	11				C
11.03.0	Produzione di sidro e di altri vini a base di frutta	11030	1103	110	11				C
11.04.0	Produzione di altre bevande fermentate non distillate	11040	1104	110	11				C
11.05.0	Produzione di birra	11050	1105	110	11				C
11.06.0	Produzione di malto	11060	1106	110	11				C
11.07.0	Industria delle bibite analcoliche, delle acque minerali e di altre acque in bottiglia	11070	1107	110	11				C
12.00.0	Industria del tabacco	12000	1200	120	12				C
13.10.0	Preparazione e filatura di fibre tessili	13100	1310	131	13				C
13.20.0	Tessitura	13200	1320	132	13				C
13.30.0	Finissaggio dei tessili, degli articoli di vestiario e attività similari	13300	1330	133	13				C
13.91.0	Fabbricazione di tessuti a maglia	13910	1391	139	13				C
13.92.1	Confezionamento di biancheria da letto, da tavola e per l'arredamento	13921	1392	139	13				C
13.92.2	Fabbricazione di articoli in materie tessili nca	13922	1392	139	13				C
13.93.0	Fabbricazione di tappeti e moquette	13930	1393	139	13				C
13.94.0	Fabbricazione di spago, corde, funi e reti	13940	1394	139	13				C
13.95.0	Fabbricazione di tessuti non tessuti e di articoli in tali materie (esclusi gli articoli di abbigliamento)	13950	1395	139	13				C
13.96.1	Fabbricazione di nastri, etichette e passamanerie di fibre tessili	13961	1396	139	13				C
13.96.2	Fabbricazione di altri articoli tessili tecnici ed industriali	13962	1396	139	13				C
13.99.1	Fabbricazione di ricami	13991	1399	139	13				C
13.99.2	Fabbricazione di tulle, pizzi e merletti	13992	1399	139	13				C
13.99.9	Fabbricazione di feltro e articoli tessili diversi	13999	1399	139	13				C
14.11.0	Confezione di abbigliamento in pelle e similpelle	14110	1411	141	14				C
14.12.0	Confezione di camici, divise ed altri indumenti da lavoro	14120	1412	141	14				C
14.13.1	Confezione in serie di abbigliamento esterno	14131	1413	141	14				C

Codice Ateco 2007	Descrizione Categoria	CATEGORIA		GRUPPO		DIVISIONE		SEZIONE	
		ATECO	CLASSE ATECO	ATECO	ATECO	ATECO	ATECO	ATECO	ATECO
14.13.2	Sartoria e confezione su misura di abbigliamento esterno	14132	1413	141	14	14			C
14.14.0	Confezione di camicie, T-shirt, corsetteria e altra biancheria intima	14140	1414	141	14	14			C
14.19.1	Confezioni varie e accessori per l'abbigliamento	14191	1419	141	14	14			C
14.19.2	Confezioni di abbigliamento sportivo o indumenti particolari	14192	1419	141	14	14			C
14.20.0	Confezione di articoli in pelliccia	14200	1420	142	14	14			C
14.31.0	Fabbricazione di articoli di calzetteria in maglia	14310	1431	143	14	14			C
14.39.0	Fabbricazione di pullover, cardigan ed altri articoli simili a maglia	14390	1439	143	14	14			C
15.11.0	Preparazione e concia del cuoio e pelle; preparazione e tintura di pellicce	15110	1511	151	15	15			C
15.12.0	Fabbricazione di articoli da viaggio, borse e simili, pelletteria e selleria	15120	1512	151	15	15			C
15.20.1	Fabbricazione di calzature	15201	1520	152	15	15			C
15.20.2	Fabbricazione di parti in cuoio per calzature	15202	1520	152	15	15			C
16.10.0	Taglio e piallatura del legno	16100	1610	161	16	16			C
16.21.0	Fabbricazione di fogli da impiallacciatura e di pannelli a base di legno	16210	1621	162	16	16			C
16.22.0	Fabbricazione di pavimenti in parquet assemblato	16220	1622	162	16	16			C
16.23.1	Fabbricazione di porte e finestre in legno (escluse porte blindate)	16231	1623	162	16	16			C
16.23.2	Fabbricazione di altri elementi in legno e di falegnameria per l'edilizia	16232	1623	162	16	16			C
16.24.0	Fabbricazione di imballaggi in legno	16240	1624	162	16	16			C
16.29.1	Fabbricazione di prodotti vari in legno (esclusi i mobili)	16291	1629	162	16	16			C
16.29.2	Fabbricazione dei prodotti della lavorazione del sughero	16292	1629	162	16	16			C
16.29.3	Fabbricazione di articoli in paglia e materiali da intreccio	16293	1629	162	16	16			C
16.29.4	Laboratori di cornici	16294	1629	162	16	16			C
17.11.0	Fabbricazione di pasta-carta	17110	1711	171	17	17			C
17.12.0	Fabbricazione di carta e cartone	17120	1712	171	17	17			C
17.21.0	Fabbricazione di carta e cartone ondulato e di imballaggi di carta e cartone (esclusi quelli in carta pressata)	17210	1721	172	17	17			C
17.22.0	Fabbricazione di prodotti igienico-sanitari e per uso domestico in carta e ovatta di cellulosa	17220	1722	172	17	17			C
17.23.0	Fabbricazione di prodotti cartotecnici	17230	1723	172	17	17			C
17.24.0	Fabbricazione di carta da parati	17240	1724	172	17	17			C
17.29.0	Fabbricazione di altri articoli di carta e cartone	17290	1729	172	17	17			C
18.11.0	Stampa di giornali	18110	1811	181	18	18			C
18.12.0	Altra stampa	18120	1812	181	18	18			C
18.13.0	Lavorazioni preliminari alla stampa e ai media	18130	1813	181	18	18			C
18.14.0	Legatoria e servizi connessi	18140	1814	181	18	18			C
18.20.0	Riproduzione di supporti registrati	18200	1820	182	18	18			C

Codice Ateco 2007	Descrizione Categoria	CATEGORIA		GRUPPO		DIVISIONE		SEZIONE	
		ATECO	CLASSE ATECO	ATECO	ATECO	ATECO	ATECO	ATECO	ATECO
19.10.0	Fabbricazione di prodotti di cokeria	19100	1910	191	19	19	C		
19.20.1	Raffinerie di petrolio	19201	1920	192	19	19	C		
19.20.2	Preparazione o miscelazione di derivati del petrolio (esclusa la petrolchimica)	19202	1920	192	19	19	C		
19.20.3	Miscelazione di gas petroliferi liquefatti (GPL) e loro imbottigliamento	19203	1920	192	19	19	C		
19.20.4	Fabbricazione di emulsioni di bitume, di catrame e di leganti per uso stradale	19204	1920	192	19	19	C		
19.20.9	Fabbricazione di altri prodotti petroliferi raffinati	19209	1920	192	19	19	C		
20.11.0	Fabbricazione di gas industriali	20110	2011	201	20	20	C		
20.12.0	Fabbricazione di coloranti e pigmenti	20120	2012	201	20	20	C		
20.13.0	Fabbricazione di altri prodotti chimici di base inorganici	20130	2013	201	20	20	C		
20.14.0	Fabbricazione di altri prodotti chimici di base organici	20140	2014	201	20	20	C		
20.15.0	Fabbricazione di fertilizzanti e composti azotati (esclusa la fabbricazione di compost)	20150	2015	201	20	20	C		
20.16.0	Fabbricazione di materie plastiche in forme primarie	20160	2016	201	20	20	C		
20.17.0	Fabbricazione di gomma sintetica in forme primarie	20170	2017	201	20	20	C		
20.20.0	Fabbricazione di agrofarmaci e di altri prodotti chimici per l'agricoltura (esclusi i concimi)	20200	2020	202	20	20	C		
20.30.0	Fabbricazione di pitture, vernici e smalti, inchiostri da stampa e adesivi sintetici (mastici)	20300	2030	203	20	20	C		
20.41.1	Fabbricazione di saponi, detergenti e di agenti organici tensioattivi (esclusi i prodotti per toilette)	20411	2041	204	20	20	C		
20.41.2	Fabbricazione di specialità chimiche per uso domestico e per manutenzione	20412	2041	204	20	20	C		
20.42.0	Fabbricazione di prodotti per toilette: profumi, cosmetici, saponi e simili	20420	2042	204	20	20	C		
20.51.0	Fabbricazione di esplosivi	20510	2051	205	20	20	C		
20.52.0	Fabbricazione di colle	20520	2052	205	20	20	C		
20.53.0	Fabbricazione di oli essenziali	20530	2053	205	20	20	C		
20.59.1	Fabbricazione di prodotti chimici per uso fotografico	20591	2059	205	20	20	C		
20.59.2	Fabbricazione di prodotti chimici organici ottenuti da prodotti di base derivati da processi di fermentazione o da materie prime vegetali	20592	2059	205	20	20	C		
20.59.3	Trattamento chimico degli acidi grassi	20593	2059	205	20	20	C		
20.59.4	Fabbricazione di prodotti chimici vari per uso industriale (inclusi i preparati antidebonanti e antigelo)	20594	2059	205	20	20	C		
20.59.5	Fabbricazione di prodotti chimici impiegati per ufficio e per il consumo non industriale	20595	2059	205	20	20	C		



Codice Ateco 2007	Descrizione Categoria	CATEGORIA		GRUPPO		DIVISIONE		SEZIONE	
		ATECO	CLASSE ATECO	ATECO	ATECO	ATECO	ATECO	ATECO	ATECO
20.59.6	Fabbricazione di prodotti ausiliari per le industrie tessili e del cuoio	20596	2059	205	20				C
20.59.7	Fabbricazione di prodotti elettrochimici (esclusa produzione di cloro, soda e potassa) ed elettrotermici	20597	2059	205	20				C
20.59.9	Fabbricazione di altri prodotti chimici nca	20599	2059	205	20				C
20.60.0	Fabbricazione di fibre sintetiche e artificiali	20600	2060	206	20				C
21.10.0	Fabbricazione di prodotti farmaceutici di base	21100	2110	211	21				C
21.20.0	Fabbricazione di medicinali e preparati farmaceutici	21200	2120	212	21				C
22.11.1	Fabbricazione di pneumatici e di camere d'aria	22111	2211	221	22				C
22.11.2	Rigenerazione e ricostruzione di pneumatici	22112	2211	221	22				C
22.19.0	Fabbricazione di altri prodotti in gomma	22190	2219	221	22				C
22.21.0	Fabbricazione di lastre, fogli, tubi e profilati in materie plastiche	22210	2221	222	22				C
22.22.0	Fabbricazione di imballaggi in materie plastiche	22220	2222	222	22				C
22.23.0	Fabbricazione di articoli in plastica per l'edilizia	22230	2223	222	22				C
22.29.0	Fabbricazione di altri articoli in materie plastiche	22290	2229	222	22				C
23.11.0	Fabbricazione di vetro piano	23110	2311	231	23				C
23.12.0	Lavorazione e trasformazione del vetro piano	23120	2312	231	23				C
23.13.0	Fabbricazione di vetro cavo	23130	2313	231	23				C
23.14.0	Fabbricazione di fibre di vetro	23140	2314	231	23				C
23.19.1	Fabbricazione di vetrerie per laboratori, per uso igienico, per farmacia	23191	2319	231	23				C
23.19.2	Lavorazione di vetro a mano e soffio artistico	23192	2319	231	23				C
23.19.9	Fabbricazione di altri prodotti in vetro (inclusa la vetreria tecnica)	23199	2319	231	23				C
23.20.0	Fabbricazione di prodotti refrattari	23200	2320	232	23				C
23.31.0	Fabbricazione di piastrelle in ceramica per pavimenti e rivestimenti	23310	2331	233	23				C
23.32.0	Fabbricazione di mattoni, tegole ed altri prodotti per l'edilizia in terracotta	23320	2332	233	23				C
23.41.0	Fabbricazione di prodotti in ceramica per usi domestici e ornamentali	23410	2341	234	23				C
23.42.0	Fabbricazione di articoli sanitari in ceramica	23420	2342	234	23				C
23.43.0	Fabbricazione di isolatori e di pezzi isolanti in ceramica	23430	2343	234	23				C
23.44.0	Fabbricazione di altri prodotti in ceramica per uso tecnico e industriale	23440	2344	234	23				C
23.49.0	Fabbricazione di altri prodotti in ceramica	23490	2349	234	23				C
23.51.0	Produzione di cemento	23510	2351	235	23				C
23.52.1	Produzione di calce	23521	2352	235	23				C
23.52.2	Produzione di gesso	23522	2352	235	23				C
23.61.0	Fabbricazione di prodotti in calcestruzzo per l'edilizia	23610	2361	236	23				C
23.62.0	Fabbricazione di prodotti in gesso per l'edilizia	23620	2362	236	23				C
23.63.0	Produzione di calcestruzzo pronto per l'uso	23630	2363	236	23				C

Codice Ateco 2007	Descrizione Categoria	CATEGORIA		GRUPPO		DIVISIONE		SEZIONE	
		ATECO	CLASSE ATECO	ATECO	ATECO	ATECO	ATECO	ATECO	ATECO
23.64.0	Produzione di malta	23640	2364	236	23				C
23.65.0	Fabbricazione di prodotti in fibrocemento	23650	2365	236	23				C
23.69.0	Fabbricazione di altri prodotti in calcestruzzo, gesso e cemento	23690	2369	236	23				C
23.70.1	Segazione e lavorazione delle pietre e del marmo	23701	2370	237	23				C
23.70.2	Lavorazione artistica del marmo e di altre pietre affini, lavori in mosaico	23702	2370	237	23				C
23.70.3	Frantumazione di pietre e minerali vari non in connessione con l'estrazione	23703	2370	237	23				C
23.91.0	Produzione di prodotti abrasivi	23910	2391	239	23				C
23.99.0	Fabbricazione di altri prodotti in minerali non metalliferi nca	23990	2399	239	23				C
24.10.0	Siderurgia - Fabbricazione di ferro, acciaio e ferroleghie	24100	2410	241	24				C
24.20.1	Fabbricazione di tubi e condotti senza saldatura	24201	2420	242	24				C
24.20.2	Fabbricazione di tubi e condotti saldati e simili	24202	2420	242	24				C
24.31.0	Stiratura a freddo di barre	24310	2431	243	24				C
24.32.0	Laminazione a freddo di nastri	24320	2432	243	24				C
24.33.0	Profilatura mediante formatura o piegatura a freddo; fabbricazione di pannelli stratificati in acciaio	24330	2433	243	24				C
24.34.0	Trafilatura a freddo	24340	2434	243	24				C
24.41.0	Produzione di metalli preziosi e semilavorati	24410	2441	244	24				C
24.42.0	Produzione di alluminio e semilavorati	24420	2442	244	24				C
24.43.0	Produzione di piombo, zinco e stagno e semilavorati	24430	2443	244	24				C
24.44.0	Produzione di rame e semilavorati	24440	2444	244	24				C
24.45.0	Produzione di altri metalli non ferrosi e semilavorati	24450	2445	244	24				C
24.46.0	Trattamento dei combustibili nucleari (escluso l'arricchimento di uranio e torio)	24460	2446	244	24				C
24.51.0	Fusione di ghisa e produzione di tubi e raccordi in ghisa	24510	2451	245	24				C
24.52.0	Fusione di acciaio	24520	2452	245	24				C
24.53.0	Fusione di metalli leggeri	24530	2453	245	24				C
24.54.0	Fusione di altri metalli non ferrosi	24540	2454	245	24				C
25.11.0	Fabbricazione di strutture metalliche e parti assemblate di strutture	25110	2511	251	25				C
25.12.1	Fabbricazione di porte, finestre e loro telai, imposte e cancelli metallici	25121	2512	251	25				C
25.12.2	Fabbricazione di strutture metalliche per tende da sole, tende alla veneziana e simili	25122	2512	251	25				C
25.21.0	Fabbricazione di radiatori e contenitori in metallo per caldaie per il riscaldamento centrale	25210	2521	252	25				C
25.29.0	Fabbricazione di cisterne, serbatoi e contenitori in metallo per impieghi di stoccaggio o di produzione	25290	2529	252	25				C

Codice Ateco 2007	Descrizione Categoria	CATEGORIA		GRUPPO		DIVISIONE		SEZIONE	
		ATECO	CLASSE ATECO	ATECO	ATECO	ATECO	ATECO	ATECO	ATECO
25.30.0	Fabbricazione di generatori di vapore (esclusi i contenitori in metallo per caldaie per il riscaldamento centrale ad acqua calda)	25300	2530	253	25				C
25.40.0	Fabbricazione di armi e munizioni	25400	2540	254	25				C
25.50.0	Fucinatura, imbutitura, stampaggio e profilatura dei metalli; metallurgia delle polveri	25500	2550	255	25				C
25.61.0	Trattamento e rivestimento dei metalli	25610	2561	256	25				C
25.62.0	Lavori di meccanica generale	25620	2562	256	25				C
25.71.0	Fabbricazione di articoli di coltelleria, posateria ed armi bianche	25710	2571	257	25				C
25.72.0	Fabbricazione di serrature e cerniere e ferramenta simili	25720	2572	257	25				C
25.73.1	Fabbricazione di utensileria ad azionamento manuale; parti intercambiabili per macchine utensili	25731	2573	257	25				C
25.73.2	Fabbricazione di stampi, portastampi, sagome, forme per macchine	25732	2573	257	25				C
25.91.0	Fabbricazione di bidoni in acciaio e contenitori analoghi per il trasporto e l'imballaggio	25910	2591	259	25				C
25.92.0	Fabbricazione di imballaggi leggeri in metallo	25920	2592	259	25				C
25.93.1	Fabbricazione di prodotti fabbricati con fili metallici	25931	2593	259	25				C
25.93.2	Fabbricazione di molle	25932	2593	259	25				C
25.93.3	Fabbricazione di catene fucinate senza saldatura e stampate	25933	2593	259	25				C
25.94.0	Fabbricazione di articoli di bulloneria	25940	2594	259	25				C
25.99.1	Fabbricazione di stoviglie, pentolame, vasellame, attrezzi da cucina e accessori casalinghi non elettrici, articoli metallici per l'arredamento di stanze da bagno	25991	2599	259	25				C
25.99.2	Fabbricazione di casseforti, forzieri e porte metalliche blindate	25992	2599	259	25				C
25.99.3	Fabbricazione di oggetti in ferro, in rame ed altri metalli	25993	2599	259	25				C
25.99.9	Fabbricazione di altri articoli metallici e minuteria metallica	25999	2599	259	25				C
26.11.0	Fabbricazione di componenti elettronici	26110	2611	261	26				C
26.12.0	Fabbricazione di schede elettroniche assemblate	26120	2612	261	26				C
26.20.0	Fabbricazione di computer e unità periferiche	26200	2620	262	26				C
26.30.1	Fabbricazione di apparecchi trasmettenti radiotelevisivi (incluse le telecamere)	26301	2630	263	26				C
26.30.2	Fabbricazione di apparecchi elettrici ed elettronici per telecomunicazioni	26302	2630	263	26				C
26.40.0	Fabbricazione di apparecchi per la riproduzione e registrazione del suono e delle immagini	26400	2640	264	26				C
26.51.1	Fabbricazione di strumenti per navigazione, idrologia, geofisica e meteorologia	26511	2651	265	26				C

Codice Ateco 2007	Descrizione Categoria	CATEGORIA		GRUPPO		DIVISIONE		SEZIONE	
		ATECO	CLASSE ATECO	ATECO	ATECO	ATECO	ATECO	ATECO	ATECO
26.51.2	Fabbricazione di contatori di elettricità, gas, acqua ed altri liquidi, di bilance analitiche di precisione, di apparecchi di misura e regolazione (incluse parti staccate e accessori)	26512	2651	265	26				C
26.52.0	Fabbricazione di orologi	26520	2652	265	26				C
26.60.0	Fabbricazione di strumenti per irradiazione, apparecchiature elettromedicali ed elettroterapeutiche	26600	2660	266	26				C
26.70.1	Fabbricazione di elementi ottici e strumenti ottici di misura, controllo e precisione	26701	2670	267	26				C
26.70.2	Fabbricazione di apparecchiature fotografiche e cinematografiche	26702	2670	267	26				C
26.80.0	Fabbricazione di supporti magnetici ed ottici	26800	2680	268	26				C
27.11.0	Fabbricazione di motori, generatori e trasformatori elettrici	27110	2711	271	27				C
27.12.0	Fabbricazione di apparecchiature per le reti di distribuzione e il controllo dell'elettricità	27120	2712	271	27				C
27.20.0	Fabbricazione di batterie di pile ed accumulatori elettrici	27200	2720	272	27				C
27.31.0	Fabbricazione di cavi a fibra ottica	27310	2731	273	27				C
27.32.0	Fabbricazione di altri fili e cavi elettrici ed elettronici	27320	2732	273	27				C
27.33.0	Fabbricazione di attrezzature per cablaggio	27330	2733	273	27				C
27.40.0	Fabbricazione di apparecchiature per illuminazione	27400	2740	274	27				C
27.51.0	Fabbricazione di elettrodomestici	27510	2751	275	27				C
27.52.0	Fabbricazione di apparecchi per uso domestico non elettrici	27520	2752	275	27				C
27.90.0	Fabbricazione di altre apparecchiature elettriche	27900	2790	279	27				C
28.11.1	Fabbricazione di motori a combustione interna (incluse parti e accessori ed esclusi i motori destinati ai mezzi di trasporto su strada e ad aeromobili)	28111	2811	281	28				C
28.11.2	Fabbricazione di turbine e turboalternatori (incluse parti e accessori)	28112	2811	281	28				C
28.12.0	Fabbricazione di apparecchiature fluidodinamiche	28120	2812	281	28				C
28.13.0	Fabbricazione di altre pompe e compressori	28130	2813	281	28				C
28.14.0	Fabbricazione di altri rubinetti e valvole	28140	2814	281	28				C
28.15.1	Fabbricazione di organi di trasmissione (esclusi quelli idraulici e quelli per autoveicoli, aeromobili e motocicli)	28151	2815	281	28				C
28.15.2	Fabbricazione di cuscinetti a sfere	28152	2815	281	28				C
28.21.1	Fabbricazione di forni, fornaci e bruciatori	28211	2821	282	28				C
28.21.2	Fabbricazione di sistemi di riscaldamento	28212	2821	282	28				C
28.22.0	Fabbricazione di macchine e apparecchi di sollevamento e movimentazione	28220	2822	282	28				C
28.23.0	Fabbricazione di macchine ed attrezzature per ufficio (esclusi computer e unità periferiche)	28230	2823	282	28				C

Codice Ateco 2007	Descrizione Categoria	CATEGORIA		GRUPPO		DIVISIONE		SEZIONE	
		ATECO	CLASSE ATECO	ATECO	ATECO	ATECO	ATECO	ATECO	ATECO
28.24.0	Fabbricazione di utensili portatili a motore	28240	2824	282	28				C
28.25.0	Fabbricazione di attrezzature di uso non domestico per la refrigerazione e la ventilazione; fabbricazione di condizionatori domestici fissi	28250	2825	282	28				C
28.29.1	Fabbricazione di bilance e di macchine automatiche per la vendita e la distribuzione (incluse parti staccate e accessori)	28291	2829	282	28				C
28.29.2	Fabbricazione di macchine e apparecchi per le industrie chimiche, petrolchimiche e petrolifere (incluse parti e accessori)	28292	2829	282	28				C
28.29.3	Fabbricazione di macchine automatiche per la dosatura, la confezione e per l'imballaggio (incluse parti e accessori)	28293	2829	282	28				C
28.29.9	Fabbricazione di macchine di impiego generale ed altro materiale meccanico nca	28299	2829	282	28				C
28.30.1	Fabbricazione di trattori agricoli	28301	2830	283	28				C
28.30.9	Fabbricazione di altre macchine per l'agricoltura, la silvicoltura e la zootecnia	28309	2830	283	28				C
28.41.0	Fabbricazione di macchine utensili per la formatura dei metalli (incluse parti e accessori ed escluse le parti intercambiabili)	28410	2841	284	28				C
28.49.0	Fabbricazione di altre macchine utensili (incluse parti e accessori)	28490	2849	284	28				C
28.91.0	Fabbricazione di macchine per la metallurgia (incluse parti e accessori)	28910	2891	289	28				C
28.92.0	Fabbricazione di macchine da miniera, cava e cantiere (incluse parti e accessori)	28920	2892	289	28				C
28.93.0	Fabbricazione di macchine per l'industria alimentare, delle bevande e del tabacco (incluse parti e accessori)	28930	2893	289	28				C
28.94.1	Fabbricazione di macchine tessili, di macchine e di impianti per il trattamento ausiliario dei tessuti, di macchine per cucire e per maglieria (incluse parti e accessori)	28941	2894	289	28				C
28.94.2	Fabbricazione di macchine e apparecchi per l'industria delle pelli, del cuoio e delle calzature (incluse parti e accessori)	28942	2894	289	28				C
28.94.3	Fabbricazione di apparecchiature e di macchine per lavanderie e stirerie (incluse parti e accessori)	28943	2894	289	28				C
28.95.0	Fabbricazione di macchine per l'industria della carta e del cartone (incluse parti e accessori)	28950	2895	289	28				C
28.96.0	Fabbricazione di macchine per l'industria delle materie plastiche e della gomma (incluse parti e accessori)	28960	2896	289	28				C
28.99.1	Fabbricazione di macchine per la stampa e la legatoria (incluse parti e accessori)	28991	2899	289	28				C

Codice Ateco 2007	Descrizione Categoria	CATEGORIA		GRUPPO		DIVISIONE		SEZIONE	
		ATECO	CLASSE ATECO	ATECO	ATECO	ATECO	ATECO	ATECO	ATECO
28.99.2	Fabbricazione di robot industriali per usi molteplici (incluse parti e accessori)	28992	2899	289	28				C
28.99.3	Fabbricazione di apparecchi per istituti di bellezza e centri di benessere	28993	2899	289	28				C
28.99.9	Fabbricazione di altre macchine per impieghi speciali nca (incluse parti e accessori)	28999	2899	289	28				C
29.10.0	Fabbricazione di autoveicoli	29100	2910	291	29				C
29.20.0	Fabbricazione di carrozzerie per autoveicoli, rimorchi e semirimorchi	29200	2920	292	29				C
29.31.0	Fabbricazione di apparecchiature elettriche ed elettroniche per autoveicoli e loro motori	29310	2931	293	29				C
29.32.0	Fabbricazione di altre parti ed accessori per autoveicoli	29320	2932	293	29				C
30.11.0	Cantieri navali per costruzioni metalliche e non metalliche	30110	3011	301	30				C
30.12.0	Costruzione di imbarcazioni da diporto e sportive	30120	3012	301	30				C
30.20.0	Costruzione di materiale rotabile ferroviario, tranviario, filoviario, per metropolitane e per miniere	30200	3020	302	30				C
30.30.0	Fabbricazione di aeromobili, di veicoli spaziali e dei relativi dispositivi	30300	3030	303	30				C
30.40.0	Fabbricazione di veicoli militari da combattimento	30400	3040	304	30				C
30.91.1	Fabbricazione di motocicli e motoveicoli (inclusi i motori)	30911	3091	309	30				C
30.91.2	Fabbricazione di accessori e pezzi staccati per motocicli e ciclomotori	30912	3091	309	30				C
30.92.1	Fabbricazione e montaggio di biciclette	30921	3092	309	30				C
30.92.2	Fabbricazione di parti ed accessori per biciclette	30922	3092	309	30				C
30.92.3	Fabbricazione di veicoli per invalidi (incluse parti e accessori)	30923	3092	309	30				C
30.92.4	Fabbricazione di carrozzine e passeggini per neonati	30924	3092	309	30				C
30.99.0	Fabbricazione di veicoli a trazione manuale o animale	30990	3099	309	30				C
31.01.1	Fabbricazione di sedie e poltrone per ufficio e negozi	31011	3101	310	31				C
31.01.2	Fabbricazione di altri mobili per ufficio e negozi	31012	3101	310	31				C
31.02.0	Fabbricazione di mobili per cucina	31020	3102	310	31				C
31.03.0	Fabbricazione di materassi	31030	3103	310	31				C
31.09.1	Fabbricazione di mobili per arredo domestico	31091	3109	310	31				C
31.09.2	Fabbricazione di sedie e sedili (esclusi quelli per aeromobili, autoveicoli, navi, treni, ufficio e negozi)	31092	3109	310	31				C
31.09.3	Fabbricazione di poltrone e divani	31093	3109	310	31				C
31.09.4	Fabbricazione di parti e accessori di mobili	31094	3109	310	31				C
31.09.5	Finitura di mobili	31095	3109	310	31				C
31.09.9	Fabbricazione di altri mobili (inclusi quelli per arredo esterno)	31099	3109	310	31				C
32.11.0	Coniazione di monete	32110	3211	321	32				C

Codice Ateco 2007	Descrizione Categoria	CATEGORIA		GRUPPO		DIVISIONE		SEZIONE	
		ATECO	CLASSE ATECO	ATECO	ATECO	ATECO	ATECO	ATECO	ATECO
32.12.1	Fabbricazione di oggetti di gioielleria ed orificeria in metalli preziosi o rivestiti di metalli preziosi	32121	3212	321	32				C
32.12.2	Lavorazione di pietre preziose e semipreziose per gioielleria e per uso industriale	32122	3212	321	32				C
32.13.0	Fabbricazione di bigiotteria e articoli simili	32130	3213	321	32				C
32.20.0	Fabbricazione di strumenti musicali (incluse parti e accessori)	32200	3220	322	32				C
32.30.0	Fabbricazione di articoli sportivi	32300	3230	323	32				C
32.40.1	Fabbricazione di giochi (inclusi i giochi elettronici)	32401	3240	324	32				C
32.40.2	Fabbricazione di giocattoli (inclusi i tricicli e gli strumenti musicali giocattolo)	32402	3240	324	32				C
32.50.1	Fabbricazione di mobili per uso medico, apparecchi medicali, di materiale medico-chirurgico e veterinario, di apparecchi e strumenti per odontoiatria (incluse parti staccate e accessori)	32501	3250	325	32				C
32.50.2	Fabbricazione di protesi dentarie (inclusa riparazione)	32502	3250	325	32				C
32.50.3	Fabbricazione di protesi ortopediche, altre protesi ed ausili (inclusa riparazione)	32503	3250	325	32				C
32.50.4	Fabbricazione di lenti oftalmiche	32504	3250	325	32				C
32.50.5	Fabbricazione di armature per occhiali di qualsiasi tipo; montatura in serie di occhiali comuni	32505	3250	325	32				C
32.91.0	Fabbricazione di scope e spazzole	32910	3291	329	32				C
32.99.1	Fabbricazione di attrezzature ed articoli di vestiario protettivi di sicurezza	32991	3299	329	32				C
32.99.2	Fabbricazione di ombrelli, bottoni, chiusure lampo, parrucche e affini	32992	3299	329	32				C
32.99.3	Fabbricazione di oggetti di cancelleria	32993	3299	329	32				C
32.99.4	Fabbricazione di casse funebri	32994	3299	329	32				C
32.99.9	Fabbricazione di altri articoli nca	32999	3299	329	32				C
33.11.0	Riparazione e manutenzione di prodotti in metallo	33110	3311	331	33				C
33.12.1	Riparazione e manutenzione di macchine di impiego generale	33121	3312	331	33				C
33.12.2	Riparazione e manutenzione di forni, fornaci e bruciatori	33122	3312	331	33				C
33.12.3	Riparazione e manutenzione di macchine e apparecchi di sollevamento e movimentazione (esclusi ascensori)	33123	3312	331	33				C
33.12.4	Riparazione e manutenzione di attrezzature di uso non domestico per la refrigerazione e la ventilazione	33124	3312	331	33				C
33.12.5	Riparazione e manutenzione di altre macchine di impiego generale	33125	3312	331	33				C
33.12.6	Riparazione e manutenzione di trattori agricoli	33126	3312	331	33				C

Codice Ateco 2007	Descrizione Categoria	CATEGORIA		GRUPPO		DIVISIONE		SEZIONE	
		ATECO	CLASSE ATECO	ATECO	ATECO	ATECO	ATECO	ATECO	ATECO
33.12.7	Riparazione e manutenzione di altre macchine per l'agricoltura, la silvicoltura e la zootecnia	33127	3312	331	33				C
33.12.9	Riparazione e manutenzione di altre macchine per impieghi speciali (incluse le macchine utensili)	33129	3312	331	33				C
33.13.0	Riparazione e manutenzione di apparecchiature elettroniche ed ottiche (escluse quelle per le telecomunicazioni ed i computer)	33130	3313	331	33				C
33.14.0	Riparazione e manutenzione di apparecchiature elettriche (esclusi gli elettrodomestici)	33140	3314	331	33				C
33.15.0	Riparazione e manutenzione di navi commerciali e imbarcazioni da diporto (esclusi i loro motori)	33150	3315	331	33				C
33.16.0	Riparazione e manutenzione di aeromobili e di veicoli spaziali	33160	3316	331	33				C
33.17.0	Riparazione e manutenzione di materiale rotabile ferroviario, tranviario, filoviario e per metropolitane (esclusi i loro motori)	33170	3317	331	33				C
33.19.0	Riparazione di altre apparecchiature	33190	3319	331	33				C
33.20.0	Installazione di macchine ed apparecchiature industriali	33200	3320	332	33				C
35.11.0	Produzione di energia elettrica	35110	3511	351	35				D
35.12.0	Trasmissione di energia elettrica	35120	3512	351	35				D
35.13.0	Distribuzione di energia elettrica	35130	3513	351	35				D
35.14.0	Commercio di energia elettrica	35140	3514	351	35				D
35.21.0	Produzione di gas	35210	3521	352	35				D
35.22.0	Distribuzione di combustibili gassosi mediante condotte	35220	3522	352	35				D
35.23.0	Commercio di gas distribuito mediante condotte	35230	3523	352	35				D
35.30.0	Fornitura di vapore e aria condizionata	35300	3530	353	35				D
36.00.0	Raccolta, trattamento e fornitura di acqua	36000	3600	360	36				E
37.00.0	Raccolta e depurazione delle acque di scarico	37000	3700	370	37				E
38.11.0	Raccolta di rifiuti solidi non pericolosi	38110	3811	381	38				E
38.12.0	Raccolta di rifiuti pericolosi solidi e non solidi	38120	3812	381	38				E
38.21.0	Trattamento e smaltimento di rifiuti non pericolosi; produzione di compost	38210	3821	382	38				E
38.22.0	Trattamento e smaltimento di rifiuti pericolosi	38220	3822	382	38				E
38.31.1	Demolizione di carcasse	38311	3831	383	38				E
38.31.2	Cantieri di demolizione navali	38312	3831	383	38				E
38.32.1	Recupero e preparazione per il riciclaggio di cascami e rottami metallici	38321	3832	383	38				E
38.32.2	Recupero e preparazione per il riciclaggio di materiale plastico per produzione di materie prime plastiche, resine sintetiche	38322	3832	383	38				E



Codice Ateco 2007	Descrizione Categoria	CATEGORIA		GRUPPO		DIVISIONE		SEZIONE	
		ATECO	CLASSE ATECO	ATECO	ATECO	ATECO	ATECO	ATECO	ATECO
38.32.3	Recupero e preparazione per il riciclaggio dei rifiuti solidi urbani, industriali e biomasse	38323	3832	383	38			E	E
39.00.0	Attività di risanamento e altri servizi di gestione dei rifiuti	39000	3900	390	39			E	E
41.10.0	Sviluppo di progetti immobiliari senza costruzione	41100	4110	411	41			F	F
41.20.0	Costruzione di edifici residenziali e non residenziali	41200	4120	412	41			F	F
42.11.0	Costruzione di strade, autostrade e piste aeroportuali	42110	4211	421	42			F	F
42.12.0	Costruzione di linee ferroviarie e metropolitane	42120	4212	421	42			F	F
42.13.0	Costruzione di ponti e gallerie	42130	4213	421	42			F	F
42.21.0	Costruzione di opere di pubblica utilità per il trasporto di fluidi	42210	4221	422	42			F	F
42.22.0	Costruzione di opere di pubblica utilità per l'energia elettrica e le telecomunicazioni	42220	4222	422	42			F	F
42.91.0	Costruzione di opere idrauliche	42910	4291	429	42			F	F
42.99.0	Costruzione di altre opere di ingegneria civile nca	42990	4299	429	42			F	F
43.11.0	Demolizione	43110	4311	431	43			F	F
43.12.0	Preparazione del cantiere edile e sistemazione del terreno	43120	4312	431	43			F	F
43.13.0	Trivellazioni e perforazioni	43130	4313	431	43			F	F
43.21.0	Installazione di impianti elettrici ed elettronici (inclusa manutenzione e riparazione)	43210	4321	432	43			F	F
43.22.0	Installazione di impianti idraulici, di riscaldamento e di condizionamento dell'aria (inclusa manutenzione e riparazione)	43220	4322	432	43			F	F
43.29.0	Altri lavori di costruzione e installazione	43290	4329	432	43			F	F
43.31.0	Intonacatura e stuccatura	43310	4331	433	43			F	F
43.32.0	Posa in opera di infissi, arredi, controsoffitti, pareti mobili e simili	43320	4332	433	43			F	F
43.33.0	Rivestimento di pavimenti e di muri	43330	4333	433	43			F	F
43.34.0	Tinteggiatura e posa in opera di vetri	43340	4334	433	43			F	F
43.39.0	Altri lavori di completamento e di finitura degli edifici	43390	4339	433	43			F	F
43.91.0	Realizzazione di coperture	43910	4391	439	43			F	F
43.99.0	Altri lavori specializzati di costruzione nca	43990	4399	439	43			F	F
45.11.0	Commercio di autovetture e di autoveicoli leggeri	45110	4511	451	45			G	G
45.19.0	Commercio di altri autoveicoli	45190	4519	451	45			G	G
45.20.1	Riparazioni meccaniche di autoveicoli	45201	4520	452	45			G	G
45.20.2	Riparazione di carrozzerie di autoveicoli	45202	4520	452	45			G	G
45.20.3	Riparazione di impianti elettrici e di alimentazione per autoveicoli	45203	4520	452	45			G	G
45.20.4	Riparazione e sostituzione di pneumatici per autoveicoli	45204	4520	452	45			G	G
45.20.9	Autolavaggio e altre attività di manutenzione	45209	4520	452	45			G	G

Codice Ateco 2007	Descrizione Categoria	CATEGORIA		GRUPPO		DIVISIONE		SEZIONE	
		ATECO	CLASSE ATECO	ATECO	ATECO	ATECO	ATECO	ATECO	ATECO
45.31.0	Commercio all'ingrosso ed intermediazione di parti e accessori di autoveicoli	45310	4531	453	45				G
45.32.0	Commercio al dettaglio di parti e accessori di autoveicoli	45320	4532	453	45				G
45.40.1	Commercio all'ingrosso e al dettaglio ed intermediazione di motocicli e ciclomotori	45401	4540	454	45				G
45.40.2	Commercio all'ingrosso e al dettaglio ed intermediazione di parti e accessori per motocicli e ciclomotori	45402	4540	454	45				G
45.40.3	Manutenzione e riparazione di motocicli e ciclomotori (inclusi i pneumatici)	45403	4540	454	45				G
46.11.0	Intermediari del commercio di materie prime agricole, di animali vivi, di materie prime tessili e di semilavorati; pelli grezze	46110	4611	461	46				G
46.12.0	Intermediari del commercio di combustibili, minerali, metalli e prodotti chimici	46120	4612	461	46				G
46.13.0	Intermediari del commercio di legname e materiali da costruzione	46130	4613	461	46				G
46.14.0	Intermediari del commercio di macchinari, impianti industriali, navi e aeromobili, macchine agricole, macchine per ufficio, attrezzature per le telecomunicazioni, computer e loro periferiche	46140	4614	461	46				G
46.15.0	Intermediari del commercio di mobili, articoli per la casa e ferramenta	46150	4615	461	46				G
46.16.0	Intermediari del commercio di prodotti tessili, abbigliamento, pellicce, calzature e articoli in pelle	46160	4616	461	46				G
46.17.0	Intermediari del commercio di prodotti alimentari, bevande e tabacco	46170	4617	461	46				G
46.18.1	Intermediari del commercio di prodotti di carta, cancelleria, libri	46181	4618	461	46				G
46.18.2	Intermediari del commercio di elettronica di consumo audio e video, materiale elettrico per uso domestico, elettrodomestici	46182	4618	461	46				G
46.18.3	Intermediari del commercio di prodotti farmaceutici e di cosmetici	46183	4618	461	46				G
46.18.9	Intermediari del commercio di attrezzature sportive, biciclette e altri prodotti nca	46189	4618	461	46				G
46.19.0	Intermediari del commercio di vari prodotti senza prevalenza di alcuno	46190	4619	461	46				G
46.21.1	Commercio all'ingrosso di cereali e legumi secchi	46211	4621	462	46				G
46.21.2	Commercio all'ingrosso di sementi e alimenti per il bestiame (mangimi), piante officinali, semi oleosi, patate da semina, tabacco grezzo	46212	4621	462	46				G
46.22.0	Commercio all'ingrosso di fiori e piante	46220	4622	462	46				G
46.23.0	Commercio all'ingrosso di animali vivi	46230	4623	462	46				G
46.24.1	Commercio all'ingrosso di cuoio e pelli gregge e lavorate (escluse le pelli per pellicceria)	46241	4624	462	46				G
46.24.2	Commercio all'ingrosso di pelli gregge e lavorate per pellicceria	46242	4624	462	46				G

Codice Ateco 2007	Descrizione Categoria	CATEGORIA		GRUPPO		DIVISIONE		SEZIONE	
		ATECO	CLASSE ATECO	ATECO	ATECO	ATECO	ATECO	ATECO	ATECO
46.31.1	Commercio all'ingrosso di frutta e ortaggi freschi	46311	4631	463	46				G
46.31.2	Commercio all'ingrosso di frutta e ortaggi conservati	46312	4631	463	46				G
46.32.1	Commercio all'ingrosso di carne fresca, congelata e surgelata	46321	4632	463	46				G
46.32.2	Commercio all'ingrosso di prodotti di salumeria	46322	4632	463	46				G
46.33.1	Commercio all'ingrosso di prodotti lattiero-caseari e di uova	46331	4633	463	46				G
46.33.2	Commercio all'ingrosso di oli e grassi alimentari di origine vegetale o animale	46332	4633	463	46				G
46.34.1	Commercio all'ingrosso di bevande alcoliche	46341	4634	463	46				G
46.34.2	Commercio all'ingrosso di bevande non alcoliche	46342	4634	463	46				G
46.35.0	Commercio all'ingrosso di prodotti del tabacco	46350	4635	463	46				G
46.36.0	Commercio all'ingrosso di zucchero, cioccolato, dolci e prodotti da forno	46360	4636	463	46				G
46.37.0	Commercio all'ingrosso di caffè, tè, cacao e spezie	46370	4637	463	46				G
46.38.1	Commercio all'ingrosso di prodotti della pesca freschi	46381	4638	463	46				G
46.38.2	Commercio all'ingrosso di prodotti della pesca congelati, surgelati, conservati, secchi	46382	4638	463	46				G
46.38.3	Commercio all'ingrosso di pasti e piatti pronti	46383	4638	463	46				G
46.38.9	Commercio all'ingrosso di altri prodotti alimentari	46389	4638	463	46				G
46.39.1	Commercio all'ingrosso non specializzato di prodotti surgelati	46391	4639	463	46				G
46.39.2	Commercio all'ingrosso non specializzato di altri prodotti alimentari, bevande e tabacco	46392	4639	463	46				G
46.41.1	Commercio all'ingrosso di tessuti	46411	4641	464	46				G
46.41.2	Commercio all'ingrosso di articoli di merceria, filati e passamaneria	46412	4641	464	46				G
46.41.9	Commercio all'ingrosso di altri articoli tessili	46419	4641	464	46				G
46.42.1	Commercio all'ingrosso di abbigliamento e accessori	46421	4642	464	46				G
46.42.2	Commercio all'ingrosso di articoli in pelliccia	46422	4642	464	46				G
46.42.3	Commercio all'ingrosso di camicie, biancheria intima, maglieria e simili	46423	4642	464	46				G
46.42.4	Commercio all'ingrosso di calzature e accessori	46424	4642	464	46				G
46.43.1	Commercio all'ingrosso di elettrodomestici, di elettronica di consumo audio e video	46431	4643	464	46				G
46.43.2	Commercio all'ingrosso di supporti registrati, audio, video (Cd, Dvd e altri supporti)	46432	4643	464	46				G
46.43.3	Commercio all'ingrosso di articoli per fotografia, cinematografia e ottica	46433	4643	464	46				G
46.44.1	Commercio all'ingrosso di vetreria e cristalleria	46441	4644	464	46				G
46.44.2	Commercio all'ingrosso di ceramiche e porcellana	46442	4644	464	46				G
46.44.3	Commercio all'ingrosso di saponi, detersivi e altri prodotti per la pulizia	46443	4644	464	46				G

Codice Ateco 2007	Descrizione Categoria	CATEGORIA		GRUPPO		DIVISIONE		SEZIONE	
		ATECO	CLASSE ATECO	ATECO	ATECO	ATECO	ATECO	ATECO	ATECO
46.44.4	Commercio all'ingrosso di coltelleria, posateria e pentolame	46444	4644	464	46				G
46.45.0	Commercio all'ingrosso di profumi e cosmetici	46450	4645	464	46				G
46.46.1	Commercio all'ingrosso di medicinali	46461	4646	464	46				G
46.46.2	Commercio all'ingrosso di prodotti botanici per uso farmaceutico	46462	4646	464	46				G
46.46.3	Commercio all'ingrosso di articoli medicali ed ortopedici	46463	4646	464	46				G
46.47.1	Commercio all'ingrosso di mobili di qualsiasi materiale	46471	4647	464	46				G
46.47.2	Commercio all'ingrosso di tappeti	46472	4647	464	46				G
46.47.3	Commercio all'ingrosso di articoli per l'illuminazione; materiale elettrico vario per uso domestico	46473	4647	464	46				G
46.48.0	Commercio all'ingrosso di orologi e di gioielleria	46480	4648	464	46				G
46.49.1	Commercio all'ingrosso di carta, cartone e articoli di cartoleria	46491	4649	464	46				G
46.49.2	Commercio all'ingrosso di libri, riviste e giornali	46492	4649	464	46				G
46.49.3	Commercio all'ingrosso di giochi e giocattoli	46493	4649	464	46				G
46.49.4	Commercio all'ingrosso di articoli sportivi (incluse le biciclette)	46494	4649	464	46				G
46.49.5	Commercio all'ingrosso di articoli in pelle; articoli da viaggio in qualsiasi materiale	46495	4649	464	46				G
46.49.9	Commercio all'ingrosso di vari prodotti di consumo non alimentare nca	46499	4649	464	46				G
46.51.0	Commercio all'ingrosso di computer, apparecchiature informatiche periferiche e di software	46510	4651	465	46				G
46.52.0	Commercio all'ingrosso apparecchiature elettroniche per telecomunicazioni e componenti elettronici	46520	4652	465	46				G
46.61.0	Commercio all'ingrosso di macchine, accessori e utensili agricoli, inclusi i trattori	46610	4661	466	46				G
46.62.0	Commercio all'ingrosso di macchine utensili (incluse le relative parti intercambiabili)	46620	4662	466	46				G
46.63.0	Commercio all'ingrosso di macchine per le miniere, l'edilizia e l'ingegneria civile	46630	4663	466	46				G
46.64.0	Commercio all'ingrosso di macchine per l'industria tessile, di macchine per cucire e per maglieria	46640	4664	466	46				G
46.65.0	Commercio all'ingrosso di mobili per ufficio e negozi	46650	4665	466	46				G
46.66.0	Commercio all'ingrosso di altre macchine e attrezzature per ufficio	46660	4666	466	46				G
46.69.1	Commercio all'ingrosso di mezzi ed attrezzature di trasporto	46691	4669	466	46				G
46.69.2	Commercio all'ingrosso di materiale elettrico per impianti di uso industriale	46692	4669	466	46				G
46.69.3	Commercio all'ingrosso di apparecchiature per parrucchieri, palestre, solarium e centri estetici	46693	4669	466	46				G

Codice Ateco 2007	Descrizione Categoria	CATEGORIA		GRUPPO		DIVISIONE		SEZIONE	
		ATECO	CLASSE ATECO	ATECO	ATECO	ATECO	ATECO	ATECO	ATECO
46.69.9	Commercio all'ingrosso di altre macchine e attrezzature per l'industria, il commercio e la navigazione	46699	4669	466	46				G
46.71.0	Commercio all'ingrosso di prodotti petroliferi e lubrificanti per autotrazione, di combustibili per riscaldamento	46710	4671	467	46				G
46.72.1	Commercio all'ingrosso di minerali metalliferi, di metalli ferrosi e prodotti semilavorati	46721	4672	467	46				G
46.72.2	Commercio all'ingrosso di metalli non ferrosi e prodotti semilavorati	46722	4672	467	46				G
46.73.1	Commercio all'ingrosso di legname, semilavorati in legno e legno artificiale	46731	4673	467	46				G
46.73.2	Commercio all'ingrosso di materiali da costruzione (inclusi gli apparecchi igienico-sanitari)	46732	4673	467	46				G
46.73.3	Commercio all'ingrosso di vetro piano	46733	4673	467	46				G
46.73.4	Commercio all'ingrosso di carta da parati, colori e vernici	46734	4673	467	46				G
46.74.1	Commercio all'ingrosso di articoli in ferro e in altri metalli (ferramenta)	46741	4674	467	46				G
46.74.2	Commercio all'ingrosso di apparecchi e accessori per impianti idraulici, di riscaldamento e di condizionamento	46742	4674	467	46				G
46.75.0	Commercio all'ingrosso di prodotti chimici	46750	4675	467	46				G
46.76.1	Commercio all'ingrosso di fibre tessili gregge e semilavorate	46761	4676	467	46				G
46.76.2	Commercio all'ingrosso di gomma greggia, materie plastiche in forme primarie e semilavorati	46762	4676	467	46				G
46.76.3	Commercio all'ingrosso di imballaggi	46763	4676	467	46				G
46.76.9	Commercio all'ingrosso di altri prodotti intermedi nca	46769	4676	467	46				G
46.77.1	Commercio all'ingrosso di rottami e sottoprodotti della lavorazione industriale metallici	46771	4677	467	46				G
46.77.2	Commercio all'ingrosso di altri materiali di recupero non metallici (vetro, carta, cartoni eccetera); sottoprodotti non metallici della lavorazione industriale (cascami)	46772	4677	467	46				G
46.90.0	Commercio all'ingrosso non specializzato	46900	4690	469	46				G
47.11.1	Ipermercati	47111	4711	471	47				G
47.11.2	Supermercati	47112	4711	471	47				G
47.11.3	Discount di alimentari	47113	4711	471	47				G
47.11.4	Minimercati ed altri esercizi non specializzati di alimentari vari	47114	4711	471	47				G
47.11.5	Commercio al dettaglio di prodotti surgelati	47115	4711	471	47				G
47.19.1	Grandi magazzini	47191	4719	471	47				G

Codice Ateco 2007	Descrizione Categoria	CATEGORIA		GRUPPO		DIVISIONE		SEZIONE	
		ATECO	CLASSE ATECO	ATECO	ATECO	ATECO	ATECO	ATECO	ATECO
47.19.2	Commercio al dettaglio in esercizi non specializzati di computer, periferiche, attrezzature per le telecomunicazioni, elettronica di consumo audio e video, elettrodomestici	47192	4719	471	47				G
47.19.9	Empori ed altri negozi non specializzati di vari prodotti non alimentari	47199	4719	471	47				G
47.21.0	Commercio al dettaglio di frutta e verdura	47210	4721	472	47				G
47.22.0	Commercio al dettaglio di carni e di prodotti a base di carne	47220	4722	472	47				G
47.23.0	Commercio al dettaglio di pesci, crostacei e molluschi	47230	4723	472	47				G
47.24.1	Commercio al dettaglio di pane	47241	4724	472	47				G
47.24.2	Commercio al dettaglio di torte, dolciumi, confetteria	47242	4724	472	47				G
47.25.0	Commercio al dettaglio di bevande	47250	4725	472	47				G
47.26.0	Commercio al dettaglio di generi di monopolio (tabaccherie)	47260	4726	472	47				G
47.29.1	Commercio al dettaglio di latte e di prodotti lattiero-caseari	47291	4729	472	47				G
47.29.2	Commercio al dettaglio di caffè torrefatto	47292	4729	472	47				G
47.29.3	Commercio al dettaglio di prodotti macrobiotici e dietetici	47293	4729	472	47				G
47.29.9	Commercio al dettaglio di altri prodotti alimentari in esercizi specializzati nca	47299	4729	472	47				G
47.30.0	Commercio al dettaglio di carburante per autotrazione	47300	4730	473	47				G
47.41.0	Commercio al dettaglio di computer, unità periferiche, software e attrezzature per ufficio in esercizi specializzati	47410	4741	474	47				G
47.42.0	Commercio al dettaglio di apparecchiature per le telecomunicazioni e la telefonia in esercizi specializzati	47420	4742	474	47				G
47.43.0	Commercio al dettaglio di apparecchi audio e video in esercizi specializzati	47430	4743	474	47				G
47.51.1	Commercio al dettaglio di tessuti per l'abbigliamento, l'arredamento e di biancheria per la casa	47511	4751	475	47				G
47.51.2	Commercio al dettaglio di filati per maglieria e merceria	47512	4751	475	47				G
47.52.1	Commercio al dettaglio di ferramenta, vernici, vetro piano e materiale elettrico e termoidraulico	47521	4752	475	47				G
47.52.2	Commercio al dettaglio di articoli igienico-sanitari	47522	4752	475	47				G
47.52.3	Commercio al dettaglio di materiali da costruzione, ceramiche e piastrelle	47523	4752	475	47				G
47.52.4	Commercio al dettaglio di macchine, attrezzature e prodotti per l'agricoltura; macchine e attrezzature per il giardinaggio	47524	4752	475	47				G
47.53.1	Commercio al dettaglio di tappeti, tende e tendine	47531	4753	475	47				G
47.53.2	Commercio al dettaglio di carta da parati e rivestimenti per pavimenti (moquette e linoleum)	47532	4753	475	47				G
47.54.0	Commercio al dettaglio di elettrodomestici in esercizi specializzati	47540	4754	475	47				G

Codice Ateco 2007	Descrizione Categoria	CATEGORIA		GRUPPO		DIVISIONE		SEZIONE	
		ATECO	CLASSE ATECO	ATECO	ATECO	ATECO	ATECO	ATECO	ATECO
47.59.1	Commercio al dettaglio di mobili per la casa	47591	4759	475	47				G
47.59.2	Commercio al dettaglio di utensili per la casa, di cristallerie e vasellame	47592	4759	475	47				G
47.59.3	Commercio al dettaglio di articoli per l'illuminazione	47593	4759	475	47				G
47.59.4	Commercio al dettaglio di macchine per cucire e per maglieria per uso domestico	47594	4759	475	47				G
47.59.5	Commercio al dettaglio di sistemi di sicurezza	47595	4759	475	47				G
47.59.6	Commercio al dettaglio di strumenti musicali e spartiti	47596	4759	475	47				G
47.59.9	Commercio al dettaglio di altri articoli diversi per uso domestico nca	47599	4759	475	47				G
47.61.0	Commercio al dettaglio di libri nuovi in esercizi specializzati	47610	4761	476	47				G
47.62.1	Commercio al dettaglio di giornali, riviste e periodici	47621	4762	476	47				G
47.62.2	Commercio al dettaglio di articoli di cartoleria e forniture per ufficio	47622	4762	476	47				G
47.63.0	Commercio al dettaglio di registrazioni musicali e video in esercizi specializzati	47630	4763	476	47				G
47.64.1	Commercio al dettaglio di articoli sportivi, biciclette e articoli per il tempo libero	47641	4764	476	47				G
47.64.2	Commercio al dettaglio di natanti e accessori	47642	4764	476	47				G
47.65.0	Commercio al dettaglio di giochi e giocattoli (inclusi quelli elettronici)	47650	4765	476	47				G
47.71.1	Commercio al dettaglio di confezioni per adulti	47711	4771	477	47				G
47.71.2	Commercio al dettaglio di confezioni per bambini e neonati	47712	4771	477	47				G
47.71.3	Commercio al dettaglio di biancheria personale, maglieria, camicie	47713	4771	477	47				G
47.71.4	Commercio al dettaglio di pellicce e di abbigliamento in pelle	47714	4771	477	47				G
47.71.5	Commercio al dettaglio di cappelli, ombrelli, guanti e cravatte	47715	4771	477	47				G
47.72.1	Commercio al dettaglio di calzature e accessori	47721	4772	477	47				G
47.72.2	Commercio al dettaglio di articoli di pelletteria e da viaggio	47722	4772	477	47				G
47.73.1	Farmacie	47731	4773	477	47				G
47.73.2	Commercio al dettaglio in altri esercizi specializzati di medicinali non soggetti a prescrizione medica	47732	4773	477	47				G
47.74.0	Commercio al dettaglio di articoli medicali e ortopedici in esercizi specializzati	47740	4774	477	47				G
47.75.1	Commercio al dettaglio di articoli di profumeria, prodotti per toletta e per l'igiene personale	47751	4775	477	47				G
47.75.2	Erboristerie	47752	4775	477	47				G
47.76.1	Commercio al dettaglio di fiori e piante	47761	4776	477	47				G
47.76.2	Commercio al dettaglio di piccoli animali domestici	47762	4776	477	47				G
47.77.0	Commercio al dettaglio di orologi, articoli di gioielleria e argenteria	47770	4777	477	47				G

Codice Ateco 2007	Descrizione Categoria	CATEGORIA		GRUPPO		DIVISIONE		SEZIONE	
		ATECO	CLASSE ATECO	ATECO	ATECO	ATECO	ATECO	ATECO	ATECO
47.78.1	Commercio al dettaglio di mobili per ufficio	47781	4778	477	47				G
47.78.2	Commercio al dettaglio di materiale per ottica e fotografia	47782	4778	477	47				G
47.78.3	Commercio al dettaglio di oggetti d'arte di culto e di decorazione, chincaglieria e bigiotteria	47783	4778	477	47				G
47.78.4	Commercio al dettaglio di combustibile per uso domestico e per riscaldamento	47784	4778	477	47				G
47.78.5	Commercio al dettaglio di armi e munizioni, articoli militari	47785	4778	477	47				G
47.78.6	Commercio al dettaglio di saponi, detersivi, prodotti per la lucidatura e affini	47786	4778	477	47				G
47.78.9	Commercio al dettaglio di altri prodotti non alimentari	47789	4778	477	47				G
47.79.1	Commercio al dettaglio di libri di seconda mano	47791	4779	477	47				G
47.79.2	Commercio al dettaglio di mobili usati e oggetti di antiquariato	47792	4779	477	47				G
47.79.3	Commercio al dettaglio di indumenti e altri oggetti usati	47793	4779	477	47				G
47.79.4	Case d'asta al dettaglio (escluse aste via internet)	47794	4779	477	47				G
47.81.0	Commercio al dettaglio ambulante di prodotti alimentari e bevande	47810	4781	478	47				G
47.82.0	Commercio al dettaglio ambulante di prodotti tessili, abbigliamento, calzature e pelletterie	47820	4782	478	47				G
47.89.0	Commercio al dettaglio ambulante di altri prodotti	47890	4789	478	47				G
47.91.1	Commercio al dettaglio di qualsiasi tipo di prodotto effettuato via internet	47911	4791	479	47				G
47.91.2	Commercio al dettaglio di qualsiasi tipo di prodotto effettuato per televisione	47912	4791	479	47				G
47.91.3	Commercio al dettaglio di qualsiasi tipo di prodotto per corrispondenza, radio, telefono	47913	4791	479	47				G
47.99.1	Commercio al dettaglio di prodotti vari, mediante l'intervento di un dimostratore o di un incaricato alla vendita (porta a porta)	47991	4799	479	47				G
47.99.2	Commercio effettuato per mezzo di distributori automatici	47992	4799	479	47				G
49.10.0	Trasporto ferroviario di passeggeri (interurbano)	49100	4910	491	49				H
49.20.0	Trasporto ferroviario di merci	49200	4920	492	49				H
49.31.0	Trasporto terrestre di passeggeri in aree urbane e suburbane	49310	4931	493	49				H
49.32.1	Trasporto con taxi	49321	4932	493	49				H
49.32.2	Trasporto mediante noleggio di autovetture da rimessa con conducente	49322	4932	493	49				H
49.39.0	Altri trasporti terrestri di passeggeri nca	49390	4939	493	49				H
49.41.0	Trasporto di merci su strada	49410	4941	494	49				H
49.42.0	Servizi di trasloco	49420	4942	494	49				H
49.50.1	Trasporto mediante condotte di gas	49501	4950	495	49				H



Codice Ateco 2007	Descrizione Categoria	CATEGORIA		GRUPPO		DIVISIONE		SEZIONE	
		ATECO	CLASSE ATECO	ATECO	ATECO	ATECO	ATECO	ATECO	ATECO
49.50.2	Trasporto mediante condotte di liquidi	49502	4950	495	49			H	H
50.10.0	Trasporto marittimo e costiero di passeggeri	50100	5010	501	50			H	H
50.20.0	Trasporto marittimo e costiero di merci	50200	5020	502	50			H	H
50.30.0	Trasporto di passeggeri per vie d'acqua interne (inclusi i trasporti lagunari)	50300	5030	503	50			H	H
50.40.0	Trasporto di merci per vie d'acqua interne	50400	5040	504	50			H	H
51.10.1	Trasporto aereo di linea di passeggeri	51101	5110	511	51			H	H
51.10.2	Trasporto aereo non di linea di passeggeri; voli charter	51102	5110	511	51			H	H
51.21.0	Trasporto aereo di merci	51210	5121	512	51			H	H
51.22.0	Trasporto spaziale	51220	5122	512	51			H	H
52.10.1	Magazzini di custodia e deposito per conto terzi	52101	5210	521	52			H	H
52.10.2	Magazzini frigoriferi per conto terzi	52102	5210	521	52			H	H
52.21.1	Gestione di infrastrutture ferroviarie	52211	5221	522	52			H	H
52.21.2	Gestione di strade, ponti, gallerie	52212	5221	522	52			H	H
52.21.3	Gestione di stazioni per autobus	52213	5221	522	52			H	H
52.21.4	Gestione di centri di movimentazione merci (interporti)	52214	5221	522	52			H	H
52.21.5	Gestione di parcheggi e autorimesse	52215	5221	522	52			H	H
52.21.6	Attività di traino e soccorso stradale	52216	5221	522	52			H	H
52.21.9	Altre attività connesse ai trasporti terrestri nca	52219	5221	522	52			H	H
52.22.0	Attività dei servizi connessi al trasporto marittimo e per vie d'acqua	52220	5222	522	52			H	H
52.23.0	Attività dei servizi connessi al trasporto aereo	52230	5223	522	52			H	H
52.24.1	Movimento merci relativo a trasporti aerei	52241	5224	522	52			H	H
52.24.2	Movimento merci relativo a trasporti marittimi e fluviali	52242	5224	522	52			H	H
52.24.3	Movimento merci relativo a trasporti ferroviari	52243	5224	522	52			H	H
52.24.4	Movimento merci relativo ad altri trasporti terrestri	52244	5224	522	52			H	H
52.29.1	Spedizionieri e agenzie di operazioni doganali	52291	5229	522	52			H	H
52.29.2	Intermediari dei trasporti, servizi logistici	52292	5229	522	52			H	H
53.10.0	Attività postali con obbligo di servizio universale	53100	5310	531	53			H	H
53.20.0	Altre attività postali e di corriere senza obbligo di servizio universale	53200	5320	532	53			H	H
55.10.0	Alberghi	55100	5510	551	55			I	I
55.20.1	Villaggi turistici	55201	5520	552	55			I	I
55.20.2	Ostelli della gioventù	55202	5520	552	55			I	I
55.20.3	Rifugi di montagna	55203	5520	552	55			I	I
55.20.4	Colonie marine e montane	55204	5520	552	55			I	I
55.20.5	Affittacamere per brevi soggiorni, case ed appartamenti per vacanze, bed and breakfast, residence, alloggio connesso alle aziende agricole	55205	5520	552	55			I	I

Codice Ateco 2007	Descrizione Categoria	CATEGORIA		GRUPPO		DIVISIONE		SEZIONE	
		ATECO	CLASSE ATECO	ATECO	ATECO	ATECO	ATECO	ATECO	ATECO
55.30.0	Area di campeggio e aree attrezzate per camper e roulotte	55300	5530	553	55				I
55.90.1	Gestione di vagoni letto	55901	5590	559	55				I
55.90.2	Alloggi per studenti e lavoratori con servizi accessori di tipo alberghiero	55902	5590	559	55				I
56.10.1	Ristorazione con somministrazione; ristorazione connessa alle aziende agricole	56101	5610	561	56				I
56.10.2	Ristorazione senza somministrazione con preparazione di cibi da asporto	56102	5610	561	56				I
56.10.3	Gelaterie e pasticcerie	56103	5610	561	56				I
56.10.4	Ristorazione ambulante e gelaterie ambulanti	56104	5610	561	56				I
56.10.5	Ristorazione su treni e navi	56105	5610	561	56				I
56.21.0	Catering per eventi, banqueting	56210	5621	562	56				I
56.29.1	Mense	56291	5629	562	56				I
56.29.2	Catering continuativo su base contrattuale	56292	5629	562	56				I
56.30.0	Bar e altri esercizi simili senza cucina	56300	5630	563	56				I
58.11.0	Edizione di libri	58110	5811	581	58				J
58.12.0	Pubblicazione di elenchi e mailing list	58120	5812	581	58				J
58.13.0	Edizione di quotidiani	58130	5813	581	58				J
58.14.0	Edizione di riviste e periodici	58140	5814	581	58				J
58.19.0	Altre attività editoriali	58190	5819	581	58				J
58.21.0	Edizione di giochi per computer	58210	5821	582	58				J
58.29.0	Edizione di altri software a pacchetto (esclusi giochi per computer)	58290	5829	582	58				J
59.11.0	Attività di produzione cinematografica, di video e di programmi televisivi	59110	5911	591	59				J
59.12.0	Attività di post-produzione cinematografica, di video e di programmi televisivi	59120	5912	591	59				J
59.13.0	Attività di distribuzione cinematografica, di video e di programmi televisivi	59130	5913	591	59				J
59.14.0	Attività di proiezione cinematografica	59140	5914	591	59				J
59.20.1	Edizione di registrazioni sonore	59201	5920	592	59				J
59.20.2	Edizione di musica stampata	59202	5920	592	59				J
59.20.3	Studi di registrazione sonora	59203	5920	592	59				J
60.10.0	Trasmissioni radiofoniche	60100	6010	601	60				J
60.20.0	Programmazione e trasmissioni televisive	60200	6020	602	60				J
61.10.0	Telecomunicazioni fisse	61100	6110	611	61				J
61.20.0	Telecomunicazioni mobili	61200	6120	612	61				J
61.30.0	Telecomunicazioni satellitari	61300	6130	613	61				J
61.90.1	Erogazione di servizi di accesso ad internet (ISP)	61901	6190	619	61				J
61.90.2	Posto telefonico pubblico ed Internet Point	61902	6190	619	61				J

Codice Ateco 2007	Descrizione Categoria	CATEGORIA		GRUPPO		DIVISIONE		SEZIONE	
		ATECO	CLASSE ATECO	ATECO	ATECO	ATECO	ATECO	ATECO	ATECO
61.90.9	Altre attività connesse alle telecomunicazioni	61909	6190	619	61		J		
62.01.0	Produzione di software non connesso all'edizione	62010	6201	620	62		J		
62.02.0	Consulenza nel settore delle tecnologie dell'informatica	62020	6202	620	62		J		
62.03.0	Gestione di strutture e apparecchiature informatiche hardware - housing (esclusa la riparazione)	62030	6203	620	62		J		
62.09.0	Altre attività dei servizi connessi alle tecnologie dell'informatica	62090	6209	620	62		J		
63.11.1	Elaborazione dati	63111	6311	631	63		J		
63.11.2	Gestione database (attività delle banche dati)	63112	6311	631	63		J		
63.11.3	Hosting e fornitura di servizi applicativi (ASP)	63113	6311	631	63		J		
63.12.0	Portali web	63120	6312	631	63		J		
63.91.0	Attività delle agenzie di stampa	63910	6391	639	63		J		
63.99.0	Altre attività dei servizi di informazione nca	63990	6399	639	63		J		
64.11.0	Attività della Banca Centrale	64110	6411	641	64		K		
64.19.1	Intermediazione monetaria di istituti monetari diverse dalle Banche centrali	64191	6419	641	64		K		
64.19.2	Fondi comuni di investimento monetario	64192	6419	641	64		K		
64.19.3	Istituti di moneta elettronica (Imel)	64193	6419	641	64		K		
64.19.4	Cassa Depositi e Prestiti	64194	6419	641	64		K		
64.20.0	Attività delle società di partecipazione (holding)	64200	6420	642	64		K		
64.30.1	Fondi comuni di investimento (aperti e chiusi, immobiliari, di mercato mobiliare)	64301	6430	643	64		K		
64.30.2	Sicav (Società di investimento a capitale variabile)	64302	6430	643	64		K		
64.91.0	Leasing finanziario	64910	6491	649	64		K		
64.92.0	Altre attività creditizie	64920	6492	649	64		K		
64.99.1	Attività di intermediazione mobiliare	64991	6499	649	64		K		
64.99.2	Attività di factoring	64992	6499	649	64		K		
64.99.3	Attività di merchant bank	64993	6499	649	64		K		
64.99.4	Attività delle società veicolo	64994	6499	649	64		K		
64.99.5	Attività di intermediazione in cambi	64995	6499	649	64		K		
64.99.6	Altre intermediazioni finanziarie nca	64996	6499	649	64		K		
65.11.0	Assicurazioni sulla vita	65110	6511	651	65		K		
65.12.0	Assicurazioni diverse da quelle sulla vita	65120	6512	651	65		K		
65.20.0	Attività di riassicurazione	65200	6520	652	65		K		
65.30.1	Attività dei fondi pensione aperti	65301	6530	653	65		K		
65.30.2	Attività dei fondi pensione negoziali	65302	6530	653	65		K		
65.30.3	Attività dei fondi pensione preesistenti	65303	6530	653	65		K		

Codice Ateco 2007	Descrizione Categoria	CATEGORIA		GRUPPO		DIVISIONE		SEZIONE	
		ATECO	CLASSE ATECO	ATECO	ATECO	ATECO	ATECO	ATECO	ATECO
66.11.0	Amministrazione di mercati finanziari	66110	6611	661	66				K
66.12.0	Attività di negoziazione di contratti relativi a titoli e merci	66120	6612	661	66				K
66.19.1	Attività di gestione ed elaborazione di pagamenti tramite carta di credito	66191	6619	661	66				K
66.19.2	Attività di promotori e mediatori finanziari	66192	6619	661	66				K
66.19.3	Attività delle società fiduciarie di amministrazione	66193	6619	661	66				K
66.19.4	Attività di Bancoposta	66194	6619	661	66				K
66.19.5	Servizi di trasferimento di denaro (money transfer)	66195	6619	661	66				K
66.21.0	Attività dei periti e liquidatori indipendenti delle assicurazioni	66210	6621	662	66				K
66.22.0	Attività degli agenti e broker delle assicurazioni	66220	6622	662	66				K
66.29.0	Altre attività ausiliarie delle assicurazioni e dei fondi pensione	66290	6629	662	66				K
66.30.0	Gestione di fondi comuni di investimento e dei fondi pensione	66300	6630	663	66				K
68.10.0	Compravendita di beni immobili effettuata su beni propri	68100	6810	681	68				L
68.20.0	Affitto e gestione di immobili di proprietà o in leasing	68200	6820	682	68				L
68.31.0	Attività di mediazione immobiliare	68310	6831	683	68				L
68.32.0	Amministrazione di condomini e gestione di beni immobili per conto terzi	68320	6832	683	68				L
69.10.1	Attività degli studi legali	69101	6910	691	69				M
69.10.2	Attività degli studi notarili	69102	6910	691	69				M
69.20.1	Attività degli studi commerciali, tributari e revisione contabile	69201	6920	692	69				M
69.20.2	Attività delle società di revisione e certificazione di bilanci	69202	6920	692	69				M
69.20.3	Attività dei consulenti del lavoro	69203	6920	692	69				M
70.10.0	Attività delle holding impegnate nelle attività gestionali (holding operative)	70100	7010	701	70				M
70.21.0	Pubbliche relazioni e comunicazione	70210	7021	702	70				M
70.22.0	Consulenza imprenditoriale e altra consulenza amministrativo-gestionale e pianificazione aziendale	70220	7022	702	70				M
71.11.0	Attività degli studi di architettura	71110	7111	711	71				M
71.12.1	Attività degli studi di ingegneria	71121	7112	711	71				M
71.12.2	Servizi di progettazione di ingegneria integrata	71122	7112	711	71				M
71.12.3	Attività tecniche svolte da geometri	71123	7112	711	71				M
71.12.4	Attività di cartografia e aerofotogrammetria	71124	7112	711	71				M
71.12.5	Attività di studio geologico e di prospezione geognostica e mineraria	71125	7112	711	71				M
71.20.1	Collaudi ed analisi tecniche di prodotti	71201	7120	712	71				M
71.20.2	Controllo di qualità e certificazione di prodotti, processi e sistemi	71202	7120	712	71				M
72.11.0	Ricerca e sviluppo sperimentale nel campo delle biotecnologie	72110	7211	721	72				M
72.19.0	Altre attività di ricerca e sviluppo sperimentale nel campo delle scienze naturali e dell'ingegneria	72190	7219	721	72				M

Codice Ateco 2007	Descrizione Categoria	CATEGORIA		GRUPPO		DIVISIONE		SEZIONE	
		ATECO	CLASSE ATECO	ATECO	ATECO	ATECO	ATECO	ATECO	ATECO
72.20.0	Ricerca e sviluppo sperimentale nel campo delle scienze sociali e umanistiche	72200	7220	722	72				M
73.11.0	Agenzie pubblicitarie	73110	7311	731	73				M
73.12.0	Attività delle concessionarie e degli altri intermediari di servizi pubblicitari	73120	7312	731	73				M
73.20.0	Ricerche di mercato e sondaggi di opinione	73200	7320	732	73				M
74.10.1	Attività di design di moda e design industriale	74101	7410	741	74				M
74.10.2	Attività dei disegnatori grafici	74102	7410	741	74				M
74.10.3	Attività dei disegnatori tecnici	74103	7410	741	74				M
74.10.9	Altre attività di design	74109	7410	741	74				M
74.20.1	Attività di riprese fotografiche	74201	7420	742	74				M
74.20.2	Laboratori fotografici per lo sviluppo e la stampa	74202	7420	742	74				M
74.30.0	Traduzione e interpretariato	74300	7430	743	74				M
74.90.1	Consulenza agraria	74901	7490	749	74				M
74.90.2	Consulenza in materia di sicurezza	74902	7490	749	74				M
74.90.9	Altre attività di assistenza e consulenza professionale, scientifica e tecnica nca	74909	7490	749	74				M
75.00.0	Servizi veterinari	75000	7500	750	75				M
77.11.0	Noleggio di autovetture ed autoveicoli leggeri	77110	7711	771	77				N
77.12.0	Noleggio di autocarri e di altri veicoli pesanti	77120	7712	771	77				N
77.21.0	Noleggio di attrezzature sportive e ricreative	77210	7721	772	77				N
77.22.0	Noleggio di videocassette, Cd, Dvd e dischi contenenti audiovisivi o videogame	77220	7722	772	77				N
77.29.1	Noleggio di biancheria da tavola, da letto, da bagno e di articoli di vestiario	77291	7729	772	77				N
77.29.9	Noleggio di altri beni per uso personale e domestico nca (escluse le attrezzature sportive e ricreative)	77299	7729	772	77				N
77.31.0	Noleggio di macchine e attrezzature agricole	77310	7731	773	77				N
77.32.0	Noleggio di macchine e attrezzature per lavori edili e di genio civile	77320	7732	773	77				N
77.33.0	Noleggio di macchine e attrezzature per ufficio (inclusi i computer)	77330	7733	773	77				N
77.34.0	Noleggio di mezzi di trasporto marittimo e fluviale	77340	7734	773	77				N
77.35.0	Noleggio di mezzi di trasporto aereo	77350	7735	773	77				N
77.39.1	Noleggio di altri mezzi di trasporto terrestri	77391	7739	773	77				N
77.39.9	Noleggio di altre macchine e attrezzature	77399	7739	773	77				N
77.40.0	Concessione dei diritti di sfruttamento di proprietà intellettuale e prodotti simili (escluse le opere protette dal copyright)	77400	7740	774	77				N

Codice Ateco 2007	Descrizione Categoria	CATEGORIA		GRUPPO		DIVISIONE		SEZIONE	
		ATECO	CLASSE ATECO	ATECO	ATECO	ATECO	ATECO	ATECO	ATECO
78.10.0	Servizi di ricerca, selezione, collocamento e supporto per il ricollocamento di personale	78100	7810	781	78				N
78.20.0	Attività delle agenzie di fornitura di lavoro temporaneo (interinale)	78200	7820	782	78				N
78.30.0	Altre attività di fornitura e gestione di risorse umane (staff leasing)	78300	7830	783	78				N
79.11.0	Attività delle agenzie di viaggio	79110	7911	791	79				N
79.12.0	Attività dei tour operator	79120	7912	791	79				N
79.90.1	Altri servizi di prenotazione e altre attività di assistenza turistica non svolte dalle agenzie di viaggio	79901	7990	799	79				N
79.90.2	Attività delle guide e degli accompagnatori turistici	79902	7990	799	79				N
80.10.0	Servizi di vigilanza privata	80100	8010	801	80				N
80.20.0	Servizi connessi ai sistemi di vigilanza	80200	8020	802	80				N
80.30.0	Servizi di investigazione privata	80300	8030	803	80				N
81.10.0	Servizi integrati di gestione agli edifici	81100	8110	811	81				N
81.21.0	Pulizia generale (non specializzata) di edifici	81210	8121	812	81				N
81.22.0	Attività di pulizia specializzata di edifici e di impianti e macchinari industriali	81220	8122	812	81				N
81.29.1	Servizi di disinfestazione	81291	8129	812	81				N
81.29.9	Attività di pulizia nca	81299	8129	812	81				N
81.30.0	Cura e manutenzione del paesaggio (inclusi parchi, giardini e aiuole)	81300	8130	813	81				N
82.11.0	Servizi integrati di supporto per le funzioni d'ufficio; uffici-residence	82110	8211	821	82				N
82.19.0	Servizi di fotocopiatura, preparazione di documenti e altre attività di supporto specializzate per le funzioni d'ufficio	82190	8219	821	82				N
82.20.0	Attività dei call center	82200	8220	822	82				N
82.30.0	Organizzazione di convegni e fiere	82300	8230	823	82				N
82.91.1	Attività di agenzie di recupero crediti	82911	8291	829	82				N
82.91.2	Agenzie di informazioni commerciali	82912	8291	829	82				N
82.92.1	Imballaggio e confezionamento di generi alimentari	82921	8292	829	82				N
82.92.2	Imballaggio e confezionamento di generi non alimentari	82922	8292	829	82				N
82.99.1	Imprese di gestione esattoriale	82991	8299	829	82				N
82.99.2	Agenzie di distribuzione di libri, giornali e riviste	82992	8299	829	82				N
82.99.3	Servizi di gestione di pubblici mercati e pese pubbliche	82993	8299	829	82				N
82.99.4	Richiesta certificati e disbrigo pratiche	82994	8299	829	82				N
82.99.9	Altri servizi di sostegno alle imprese	82999	8299	829	82				N
84.11.1	Attività degli organi legislativi ed esecutivi, centrali e locali; amministrazione finanziaria; amministrazioni regionali, provinciali e comunali	84111	8411	841	84				O

Codice Ateco 2007	Descrizione Categoria	CATEGORIA		GRUPPO		DIVISIONE		SEZIONE	
		ATECO	CLASSE ATECO	ATECO	ATECO	ATECO	ATECO	ATECO	ATECO
84.11.2	Attività di pianificazione generale e servizi statistici generali	84112	8411	841	84				O
84.12.1	Regolamentazione dell'attività degli organismi preposti alla sanità	84121	8412	841	84				O
84.12.2	Regolamentazione dell'attività degli organismi preposti all'istruzione	84122	8412	841	84				O
84.12.3	Regolamentazione dell'attività degli organismi preposti alla gestione di progetti per l'edilizia abitativa e l'assetto del territorio e per la tutela dell'ambiente	84123	8412	841	84				O
84.12.4	Regolamentazione dell'attività degli organismi preposti ai servizi ricreativi, culturali e sociali vari	84124	8412	841	84				O
84.13.1	Regolamentazione degli affari concernenti i combustibili e l'energia	84131	8413	841	84				O
84.13.2	Regolamentazione degli affari e servizi concernenti l'agricoltura, silvicoltura, caccia e pesca	84132	8413	841	84				O
84.13.3	Regolamentazione degli affari e dei servizi concernenti le industrie estrattive e le risorse minerarie (eccetto i combustibili) le industrie manifatturiere, le costruzioni e le opere pubbliche ad eccezione delle strade e opere per la navigazione	84133	8413	841	84				O
84.13.4	Regolamentazione degli affari e servizi concernenti la costruzione di strade	84134	8413	841	84				O
84.13.5	Regolamentazione degli affari e servizi concernenti la costruzione di opere per la navigazione interna e marittima	84135	8413	841	84				O
84.13.6	Regolamentazione degli affari e servizi concernenti i trasporti e le comunicazioni	84136	8413	841	84				O
84.13.7	Regolamentazione degli affari e servizi concernenti il commercio interno	84137	8413	841	84				O
84.13.8	Regolamentazione degli affari e servizi concernenti il turismo	84138	8413	841	84				O
84.13.9	Regolamentazione di altri affari e servizi economici	84139	8413	841	84				O
84.21.0	Affari esteri	84210	8421	842	84				O
84.22.0	Difesa nazionale	84220	8422	842	84				O
84.23.0	Giustizia ed attività giudiziarie	84230	8423	842	84				O
84.24.0	Ordine pubblico e sicurezza nazionale	84240	8424	842	84				O
84.25.1	Attività dei vigili del fuoco	84251	8425	842	84				O
84.25.2	Attività di protezione civile	84252	8425	842	84				O
84.30.0	Assicurazione sociale obbligatoria	84300	8430	843	84				O
85.10.0	Istruzione di grado preparatorio: scuole dell'infanzia, scuole speciali collegate a quelle primarie	85100	8510	851	85				P
85.20.0	Istruzione primaria: scuole elementari	85200	8520	852	85				P
85.31.1	Istruzione secondaria di primo grado: scuole medie	85311	8531	853	85				P
85.31.2	Istruzione secondaria di secondo grado di formazione generale: licei	85312	8531	853	85				P

Codice Ateco 2007	Descrizione Categoria	CATEGORIA		GRUPPO		DIVISIONE		SEZIONE	
		ATECO	CLASSE ATECO	ATECO	ATECO	ATECO	ATECO	ATECO	ATECO
85.32.0	Istruzione secondaria di secondo grado di formazione tecnica, professionale e artistica (istituti tecnici, professionali, artistici eccetera)	85320	8532	853	85				P
85.41.0	Istruzione e formazione tecnica superiore (IFTS)	85410	8541	854	85				P
85.42.0	Istruzione universitaria e post-universitaria; accademie e conservatori	85420	8542	854	85				P
85.51.0	Corsi sportivi e ricreativi	85510	8551	855	85				P
85.52.0	Formazione culturale	85520	8552	855	85				P
85.53.0	Autoscuole, scuole di pilotaggio e nautiche	85530	8553	855	85				P
85.59.1	Università popolare	85591	8559	855	85				P
85.59.2	Corsi di formazione e corsi di aggiornamento professionale	85592	8559	855	85				P
85.59.3	Scuole e corsi di lingua	85593	8559	855	85				P
85.59.9	Altri servizi di istruzione nca	85599	8559	855	85				P
85.60.0	Attività di supporto all'istruzione	85600	8560	856	85				P
86.10.1	Ospedali e case di cura generici	86101	8610	861	86				Q
86.10.2	Ospedali e case di cura specialistici	86102	8610	861	86				Q
86.10.3	Istituti, cliniche e policlinici universitari	86103	8610	861	86				Q
86.10.4	Ospedali e case di cura per lunga degenza	86104	8610	861	86				Q
86.21.0	Servizi degli studi medici di medicina generale	86210	8621	862	86				Q
86.22.0	Studi medici specialistici e poliambulatori	86220	8622	862	86				Q
86.23.0	Attività degli studi odontoiatrici	86230	8623	862	86				Q
86.90.1	Laboratori di analisi cliniche, laboratori radiografici ed altri centri di diagnostica per immagini	86901	8690	869	86				Q
86.90.2	Attività paramediche indipendenti	86902	8690	869	86				Q
86.90.3	Attività svolta da psicologi	86903	8690	869	86				Q
86.90.4	Servizi di ambulanza, delle banche del sangue, degli ambulatori tricologici e altri servizi sanitari nca	86904	8690	869	86				Q
87.10.0	Strutture di assistenza infermieristica residenziale per anziani	87100	8710	871	87				Q
87.20.0	Strutture di assistenza residenziale per persone affette da ritardi mentali, disturbi mentali o che abusano di sostanze stupefacenti	87200	8720	872	87				Q
87.30.0	Strutture di assistenza residenziale per anziani e disabili	87300	8730	873	87				Q
87.90.0	Altre strutture di assistenza sociale residenziale	87900	8790	879	87				Q
88.10.0	Assistenza sociale non residenziale per anziani e disabili	88100	8810	881	88				Q
88.91.0	Servizi di asili nido; assistenza diurna per minori disabili	88910	8891	889	88				Q
88.99.0	Altre attività di assistenza sociale non residenziale nca	88990	8899	889	88				Q
90.01.0	Rappresentazioni artistiche	90010	9001	900	90				R
90.02.0	Attività di supporto alle rappresentazioni artistiche	90020	9002	900	90				R



Codice Ateco 2007	Descrizione Categoria	CATEGORIA		GRUPPO		DIVISIONE		SEZIONE	
		ATECO	CLASSE ATECO	ATECO	ATECO	ATECO	ATECO	ATECO	ATECO
90.03.0	Creazioni artistiche e letterarie	90030	9003	900	90			R	
90.04.0	Gestione di teatri, sale da concerto e altre strutture artistiche	90040	9004	900	90			R	
91.01.0	Attività di biblioteche ed archivi	91010	9101	910	91			R	
91.02.0	Attività di musei	91020	9102	910	91			R	
91.03.0	Gestione di luoghi e monumenti storici e attrazioni simili	91030	9103	910	91			R	
91.04.0	Attività degli orti botanici, dei giardini zoologici e delle riserve naturali	91040	9104	910	91			R	
92.00.0	Attività riguardanti le lotterie, le scommesse, le case da gioco	92000	9200	920	92			R	
93.11.1	Gestione di stadi	93111	9311	931	93			R	
93.11.2	Gestione di piscine	93112	9311	931	93			R	
93.11.3	Gestione di impianti sportivi polivalenti	93113	9311	931	93			R	
93.11.9	Gestione di altri impianti sportivi nca	93119	9311	931	93			R	
93.12.0	Attività di club sportivi	93120	9312	931	93			R	
93.13.0	Gestione di palestre	93130	9313	931	93			R	
93.19.1	Enti e organizzazioni sportive, promozione di eventi sportivi	93191	9319	931	93			R	
93.19.9	Attività sportive nca	93199	9319	931	93			R	
93.21.0	Parchi di divertimento e parchi tematici	93210	9321	932	93			R	
93.29.1	Discoteche, sale da ballo night-club e simili	93291	9329	932	93			R	
93.29.2	Gestione di stabilimenti balneari: marittimi, lacuali e fluviali	93292	9329	932	93			R	
93.29.3	Sale giochi e biliardi	93293	9329	932	93			R	
93.29.9	Altre attività di intrattenimento e di divertimento nca	93299	9329	932	93			R	
94.11.0	Attività di organizzazione di datori di lavoro, federazioni di industria, commercio, artigianato e servizi, associazioni, unioni, federazioni fra istituzioni	94110	9411	941	94			S	
94.12.1	Attività di federazioni e consigli di ordini e collegi professionali	94121	9412	941	94			S	
94.12.2	Attività di associazioni professionali	94122	9412	941	94			S	
94.20.0	Attività dei sindacati di lavoratori dipendenti	94200	9420	942	94			S	
94.91.0	Attività delle organizzazioni religiose nell'esercizio del culto	94910	9491	949	94			S	
94.92.0	Attività dei partiti e delle associazioni politiche	94920	9492	949	94			S	
94.99.1	Attività di organizzazioni per la tutela degli interessi e dei diritti dei cittadini	94991	9499	949	94			S	
94.99.2	Attività di organizzazioni che perseguono fini culturali, ricreativi e la coltivazione di hobby	94992	9499	949	94			S	
94.99.3	Attività di organizzazioni patriottiche e associazioni combattentistiche	94993	9499	949	94			S	
94.99.4	Attività di organizzazioni per la cooperazione e la solidarietà internazionale	94994	9499	949	94			S	
94.99.5	Attività di organizzazioni per la filantropia	94995	9499	949	94			S	

Codice Ateco 2007	Descrizione Categoria	CATEGORIA		GRUPPO		DIVISIONE		SEZIONE	
		ATECO	CLASSE ATECO	ATECO	ATECO	ATECO	ATECO	ATECO	ATECO
94.99.6	Attività di organizzazioni per la promozione e la difesa degli animali e dell'ambiente	94996	9499	949	94		S		
94.99.9	Attività di altre organizzazioni associative nca	94999	9499	949	94		S		
95.11.0	Riparazione e manutenzione di computer e periferiche	95110	9511	951	95		S		
95.12.0	Riparazione e manutenzione di apparecchiature per le comunicazioni	95120	9512	951	95		S		
95.21.0	Riparazione di prodotti elettronici di consumo audio e video	95210	9521	952	95		S		
95.22.0	Riparazione di elettrodomestici e di articoli per la casa e il giardinaggio	95220	9522	952	95		S		
95.23.0	Riparazione di calzature e articoli da viaggio in pelle, cuoio o in altri materiali simili	95230	9523	952	95		S		
95.24.0	Riparazione di mobili e di oggetti di arredamento; laboratori di tappezzeria	95240	9524	952	95		S		
95.25.0	Riparazione di orologi e di gioielli	95250	9525	952	95		S		
95.29.0	Riparazione di altri beni per uso personale e per la casa	95290	9529	952	95		S		
96.01.1	Attività delle lavanderie industriali	96011	9601	960	96		S		
96.01.2	Altre lavanderie, tintorie	96012	9601	960	96		S		
96.02.0	Servizi degli acconciatori, manicure, pedicure e trattamenti estetici	96020	9602	960	96		S		
96.03.0	Servizi di pompe funebri e attività connesse	96030	9603	960	96		S		
96.04.1	Servizi di centri per il benessere fisico (esclusi gli stabilimenti termali)	96041	9604	960	96		S		
96.04.2	Stabilimenti termali	96042	9604	960	96		S		
96.09.0	Attività di servizi per la persona nca	96090	9609	960	96		S		
97.00.0	Attività di famiglie e convivenze come datori di lavoro per personale domestico	97000	9700	970	97		T		
98.10.0	Produzione di beni indifferenziati per uso proprio da parte di famiglie e convivenze	98100	9810	981	98		T		
98.20.0	Produzione di servizi indifferenziati per uso proprio da parte di famiglie e convivenze	98200	9820	982	98		T		
99.00.0	Organizzazioni ed organismi extraterritoriali	99000	9900	990	99		U		



