

# Municipalità 6

Servizio Attività Amministrative

Costo refezione Gennaio - Giugno 2017

Tipologia pasti

Tipologia pasti	Numero pasti	Costo unitario	Oneri sicurezza per pasto	Totale costo pasto	Costo pasti al netto oneri sicurezza	Costo oneri sicurezza	Totale costo pasti
Infanzia Comunali A	42.779	4,09	0,08	4,17	174.966,11	3.422,32	178.388,43
Infanzia Comunali B	19.157	4,43	0,09	4,52	84.865,51	1.724,13	86.589,64
Scuole Statali A	83.080	4,88	0,10	4,98	405.430,40	8.308,00	413.738,40
Scuole Statali B	156.230	4,43	0,09	4,52	692.098,90	14.060,70	706.159,60
<b>Totale</b>	<b>301.246</b>				<b>1.357.360,92</b>	<b>27.515,15</b>	<b>1.384.876,07</b>

Costo pasti al netto oneri della sicurezza	1.357.360,92
Oneri della sicurezza	27.515,15
<b>Totale</b>	<b>1.384.876,07</b>
Iva 4%	55.395,04
<b>TOTALE</b>	<b>1.440.271,11</b>

Il Dirigente


  
Dott. Vincenzo Mauriello

## Municipalità 6 - Scuole Comunali Scodellamento - Pasti Gennaio/Giugno 2017

N	Circolo	Scuola	Indirizzo	Pasti alunni	Pasti personal e	Totale pasti
1	10°	Materna A. S. Novaro	Via Delle Repubbliche Ma	3.250	251	3.501
2	10°	Materna E. Perodi	Via Figurelle, 22	2.100	167	2.267
3	10°	Materna I Passerotti	Via Figurelle, 25	2.472	167	2.639
4	10°	Materna Rione Villa	Piazzetta Capri 20	2.100	167	2.267
5	10°	Materna Il Laghetto	Via Alveo Artificiale	2.500	230	2.730
6	11°	Materna Scialoia	Via Pazzigno	2.200	188	2.388
7	11°	Materna Bertelli	Via B. Martirano, 14	5.500	272	5.772
8	11°	Materna Sannicandro	Via E. Forzati, 29	2.100	146	2.246
9	12°	Materna Fucini	Via Lago Lucrino, 21	5.450	313	5.763
10	12°	Materna Scuola Nuova	Via Gino Alfani, 40	2.800	167	2.967
11	12°	Materna Bartolo Longo	Via B. Longo Lotto O	3.300	334	3.634
13	13°	Materna Perasso	Via Botteghelle, 511	3.400	188	3.588
13	13°	Materna Maranda	Via Maranda Lotto 11/B	2.850	167	3.017
				<b>40.022</b>	<b>2.757</b>	<b>42.779</b>

Il Dirigente


Dott. Vincenzo Mataricello



**Municipalità 6 - Scuole Comunali Monoporzioni - Pasti Gennaio/Giugno 2017**


N	Circolo	Scuola	Indirizzo	Pasti alunni
1	10°	Asilo nido Ciccarelli	Via Ciccarelli Trav. Serino	2.928
2	11°	Asilo nido Musone	Corso Protopisani, 84	3.995
3	12°	Asilo nido Malaparte	Via C. Malaparte 98	3.827
4	13°	Asilo nido Maranda	Via Maranda Lotto 11/B	3.346
5	13°	Asilo nido Callas	Via Maria Callas, 43	1.652
6	13°	Asilo nido De Meis	Via De Meis	3.409
				<b>19.157</b>

Il Dirigente  
Dott. Vincenzo Mercurio



## Municipalità 6 - Scuole Statali Scodellamento - Pasti Gennaio/Giugno 2017

	Circolo	Scuola	Indirizzo	Pasti alunni	Pasti personale	Totale pasti
9	48°	Materna Montessori	Via Repubbliche Marinare 301	8.183	1.649	9.832
10	48°	Primaria M. C. Russo	Via Repubbliche Marinare 301	22.315	3.048	25.363
11	49°	Materna Piazza Aprea	Piazza V. Aprea, 15	6.450	710	7.160
12	49°	Materna San Rocco	Via U. Prota Giurleo	3.841	417	4.258
13	49°	Primaria Enrico Toti	Piazza V. Aprea, 15	7.410	647	8.057
31	70°	Materna Nuovo Santa Rosa	Via Volpicella 372/G	2.401	793	3.194
32	70°	Materna Lotto G.	Via Curzio Malaparte	1.900	417	2.317
33	70°	Materna Lotto O	Via Bronzi di Riace	1.858	250	2.108
35	70°	Secondaria Marino	Via Bronzi di Riace			
36	70°	Secondaria Lotto O	Via Lago di Scanno	6.137	1.023	7.160
39	83°	Materna Don Milani	Via Botteghelle 513	6.638	918	7.556
41	83°	Primaria Lotto 11/C	Traversa Botteghelle	4.948	1.127	6.075
				<b>72.081</b>	<b>10.999</b>	<b>83.080</b>

  
 Il Dirigente  
 Dott. Vincenzo Mauriello

## Municipalità 6 - Scuole Statali Monoporzioni - Pasti Gennaio/Giugno 2017

Circolo	Scuola	Indirizzo	Pasti alunni	Pasti personale	Totale pasti
1	46° Materna Scialoja	Via Comunale Ottaviano 130 bis	9.061	814	9.875
2	46° Materna Fratelli Grimm	Via R. Testa, 4	3.695	355	4.050
3	46° Primaria Scialoja	Via Comunale Ottaviano 130 bis	9.401	1.127	10.528
4	46° Primaria Baronessa	Rione Baronessa	3.722	383	4.105
5	46° Secondaria Cortese	Via Pazzigno 1	1.191	170	1.361
6	47° Materna Sarria	Via B. Martirano 7	5.011	1.002	6.013
7	47° Primaria Sarria	Via B. Martirano, 7	2.756	787	3.543
14	57° Materna S. Giovanni Bosco	Via A. C. De Meis 19	6.827	1.461	8.288
15	57° Materna Nuovo Edificio	Via A. C. De Meis 126	1.399	397	1.796
16	57° Primaria S. Giovanni Bosco	Via A. C. De Meis 19	10.826	1.085	11.911
17	57° Primaria Nuovo Edificio	Via A. C. De Meis 126	1.170	213	1.383
18	62° Materna Vittorino da Feltre	Via Sorrento, 1	3.006	710	3.716
19	62° Materna Laghetto	Via Alveo Artificiale	2.798	898	3.696
20	68° Materna Salvemini Rodinò	Via Mastellone, 8	2.192	564	2.756
21	68° Materna Nuovi Locali	Corso Sirena, 85	4.405	501	4.906
22	68° Materna Vecchio Santa Rosa	Via L. Volpicella, 384	1.983	522	2.505
23	68° Materna Ciccarelli	Via Ciccarelli, 9	4.155	626	4.781
24	68° Materna Caruso Ciccarelli	Via Ciccarelli, 9	1.232	251	1.483
25	68° Primaria Salvemini Rodinò		2.744	553	3.297
26	68° Primaria Caruso Ciccarelli	Via Ciccarelli, 11	6.891	1.340	8.231
27	69° Materna Stefano Barbato	Rione Bisignano	3.153	877	4.030
28	69° Materna S. Maria del Pozzo	Via G.B. Vela, 227	7.119	1.378	8.497
29	69° Primaria Stefano Barbato	Rione Bisignano	2.871	532	3.403
30	69° Primaria S. Maria del Pozzo	Via G.B. Vela, 225	3.935	1.000	4.935

37	77°	Materna Nicolas Green	Via Fratelli Grimm	4.050	1.315	5.365
38	77°	Materna Girotondo	Via Mario Palermo	5.366	1.336	6.702
42	88°	Materna De Filippo	Via del Flauto Magico Lotto I	6.723	1.796	8.519
43	88°	Materna Madonnelle	Via Madonnelle, 130	3.320	668	3.988
44	88°	Materna Petrone	Via R. Doria	3.215	793	4.008
45	88°	Primaria De Filippo	Via del Flauto Magico Lotto I	2.871	489	3.360
46	88°	Primaria Madonnelle	Via Madonnelle, 130	3.753	425	4.178
47	88°	Primaria Petrone	Via R. Doria	851	170	1.021
				<b>131.692</b>	<b>24.538</b>	<b>156.230</b>

Il Dirigente

Dott. Vincenzo Mauriello