

**DIREZIONE CENTRALE SERVIZI FINANZIARI**  
**Servizio RegISTRAZIONI Contabili e Adempimenti Fiscali**

ALLEGATI ALLA DELIBERA DI GIUNTA COMUNALE DI APPROVAZIONE DEL RENDICONTO  
DELLA GESTIONE DELL'ESERCIZIO 2012  
NR. 01 DEL 30/04/2013

**INDICE GENERALE**

1. Conto di Bilancio	1
2. Funzioni delegate della Regione e utilizzo di contributi e trasferimenti da parte di organismi comunitari	138
3. Quadro Generale Riassuntivo delle entrate e delle spese	144
4. Quadro Generale Riassuntivo di competenza	147
5. Quadro Generale Riassuntivo della Gestione Finanziaria	149
6. Indicatori finanziari ed economici	151
7. Quadro riassuntivo dei risultati differenziali	156
8. Riepilogo generale di classificazione delle spese	158
9. Conto del Patrimonio – Conto Economico – Prospetto di Conciliazione	170
10. Parametri di deficiarietà	187
11. Relazione tecnica di accompagnamento di cui all'art. 151 comma 6 D.Lgs. 267	190
12. Stato di attuazione dei programmi	222
13. Relazione sulla verifica dell'efficacia ed efficienza della Gestione dei Programmi	229
14. Deliberazioni dei Consigli di Municipalità di cui all'art. 71 Reg.to di Municipalità	440
15. Conto del Tesoriere	544
16. Disposizione dei residui attivi e passivi	680
17. Patto di stabilità 2012 - certificazione	1013
18. Patto di stabilità 2012 – prospetto dimostrativo	1016
19. Nota allegata al Rendiconto della Gestione ai sensi dell'art. 62 del D.L. 112/2008 convertito in Legge 133/2008 così come modificato dalla Legge Finanziaria 2009 n. 203/2008 art. 3 comma 8 –SWAP	1018
20. Delibera di C.C. n. del / /201 ai sensi dell'art.193 del D.lgs.267/00	1025
21. Prospetti SIOPE di cui all'art.2 comma 1 del decreto del Ministero dell'Economia e Finanze del 23/12/2009	1094
22. Prospetto Spese di Rappresentanza sostenute dagli Organi di Governo dell'Ente nell'anno 2011 ( <i>articolo 16, comma 26, del decreto legge 13 agosto 2011, n. 138</i> )	1102
23. Prospetto partite debitorie e creditorie al 31/12/2012 delle Partecipate.	1111



COMUNE DI NAPOLI

**Direzione Centrale Servizi Finanziari**

**RENDICONTO DELLA GESTIONE  
2012**

✓



Direzione Centrale Servizi Finanziari  
**RENDICONTO GESTIONE 2012**



## **CONTO DEL BILANCIO**



Direzione Centrale Servizi Finanziari

**RENDICONTO GESTIONE 2012**

CONTO DEL BILANCIO 2012

## **GESTIONE DELLE ENTRATE**

2

# GESTIONE DELLE ENTRATE

COMUNE DI NAPOLI

Esercizio 2012

Pagina

1

02/05/2013

DESCRIZIONE	RS CP T	Residui conservati e Stanziamenti definitivi di bilancio	Numero di Riferimento allo Svolgimento	Conto del Tesoriere	Determinazioni dei residui		Maggiori o Minori Entrate
				Riscossioni	Residui da riportare	Accertamenti	
				Residui (B)	Residui (C)	Residui (D=B+C)	E = (+/-) A-D (*)
				Competenza (G)	Competenza (H)	Competenza (I=G+H)	L = (+/-) F-I
				Totale (N)	Residui 31 dicembre (O = C + H)	Accertamenti 31 dic. (P=D+I)	
1 TITOLO I - ENTRATE TRIBUTARIE							
1 01 1 01 CATEGORIA 1 - IMPOSTE							
1 01 0010 10 - IMPOSTA COMUNALE IMMOBILI - ICI	RS CP T	83.634.814,73 209.090,01 83.843.904,74		27.563.011,41 209.090,01 27.772.101,42	56.536.627,03 0,00 56.536.627,03	84.099.638,44 209.090,01 84.308.728,45	464.823,71 0,00
1 01 0012 12 - ICI ESERCIZI DECORSI	RS CP T	17.184.069,88 4.039.311,84 21.223.381,72		563.816,95 49.339,27 613.156,22	9.307.350,11 3.083.496,82 12.390.846,93	9.871.167,06 3.132.836,09 13.004.003,15	-7.312.902,82 -906.475,75
1 01 0014 14 - ICI SOPRATTASSA	RS CP T	21.628.279,73 4.281.800,88 25.910.080,61		962.481,16 121.260,99 1.083.742,15	12.572.246,26 4.160.539,89 16.732.786,15	13.534.727,42 4.281.800,88 17.816.528,30	-8.093.552,31 0,00
1 01 0015 15 - IMU	RS CP T	0,00 260.100.000,00 260.100.000,00		0,00 233.569.940,32 233.569.940,32	0,00 26.530.059,68 26.530.059,68	0,00 260.100.000,00 260.100.000,00	0,00 0,00
1 01 0020 20 - IMPOSTA SULLA PUBBLICITA'	RS CP T	12,47 966,19 978,66		276,51 7.301,55 7.578,06	0,00 0,00 0,00	276,51 7.301,55 7.578,06	264,04 6.335,36
1 01 0030 30 - INVIM ANNI PREGRESSI	RS CP T	4.255,49 500.000,00 504.255,49		5.573,64 1.307.955,50 1.313.529,14	0,00 0,00 0,00	5.573,64 1.307.955,50 1.313.529,14	1.318,15 807.955,50
1 01 0052 52 - ICIAP ESERCIZI DECORSI	RS CP T	167.274,51 0,00 167.274,51		32.797,50 0,00 32.797,50	148.705,05 0,00 148.705,05	181.502,55 0,00 181.502,55	14.228,04 0,00
1 01 0054 54 - ICIAP SOPRATTASSE	RS CP T	107.008,41 0,00 107.008,41		9.312,31 0,00 9.312,31	96.947,77 0,00 96.947,77	106.260,08 0,00 106.260,08	-748,33 0,00
1 01 0060 60 - ADDIZIONALE IRPEF (ART.1 CO.3 D.LGS 360/98)	RS CP T	15.988.016,25 48.107.013,50 64.095.029,75		15.988.016,25 31.045.056,81 47.033.073,06	0,00 17.061.956,69 17.061.956,69	15.988.016,25 48.107.013,50 64.095.029,75	0,00 0,00
1 01 0062 62 - ADDIZIONALE SUI DIRITTI DI IMBARCO DI PASSEGGERI SULLE AEROMOBILI	RS CP T	0,00 0,00 0,00		0,00 92.683,35 92.683,35	0,00 0,00 0,00	0,00 92.683,35 92.683,35	0,00 92.683,35

## GESTIONE DELLE ENTRATE



COMUNE DI NAPOLI  
Esercizio 2012

Pagina 2

02/05/2013

DESCRIZIONE	RS CP T	Residui conservati e Stanziamenti definitivi di bilancio	Numero di Riferimento allo Svolgimento	Conto del Tesoriere	Determinazioni dei residui	Maggiori o Minori Entrate				
		Residui (A)		Riscossioni	Residui da riportare		Accertamenti			
				Competenza (F)	Residui (B)		Residui (C)	Residui (D=B+C)	E = (+/-) A-D (*)	
					Totale (M)		Competenza (G)	Competenza (H)	Competenza (I=G+H)	L = (+/-) F-I
							Totale (N)	Residui 31 dicembre (O = C + H)	Accertamenti 31 dic. (P=D+I)	
1 01 0063 63 - 5 PER MILLE GETTITO IRPEF	RS CP T	0,00 0,00 0,00		0,00 0,00 0,00	0,00 0,00 0,00	0,00 0,00 0,00				
1 01 0065 65 - COMPARTECIPAZIONE GETTITO IRPEF	RS CP T	1.547.820,18 0,00 1.547.820,18		0,00 0,00 0,00	1.547.820,18 0,00 1.547.820,18	1.547.820,18 0,00 1.547.820,18				
1 01 0090 90 - ADDIZIONALE CONSUMI EN.ELETRICA	RS CP T	447.220,68 0,00 447.220,68		460.020,38 0,00 460.020,38	0,00 0,00 0,00	460.020,38 0,00 460.020,38				
1 01 0091 91 - IMPOSTA DI SOGGIORNO	RS CP T	0,00 2.400.000,00 2.400.000,00		0,00 1.087.645,43 1.087.645,43	0,00 912.354,57 912.354,57	0,00 2.000.000,00 2.000.000,00				
1 01 0092 92 - COMPARTECIPAZIONE IVA	RS CP T	0,00 0,00 0,00		0,00 0,00 0,00	0,00 0,00 0,00	0,00 0,00 0,00				
1 01 0093 93 - IMPOSTA DI SCOPO	RS CP T	0,00 0,00 0,00		0,00 0,00 0,00	0,00 0,00 0,00	0,00 0,00 0,00				
TOTALE CATEGORIA 1 - IMPOSTE	RS CP T	140.708.772,33 319.638.182,42 460.346.954,75		45.585.306,11 267.490.273,23 313.075.579,34	80.209.696,40 51.748.407,65 131.958.104,05	125.795.002,51 319.238.680,88 445.033.683,39				
1 02 1 02 CATEGORIA 2 - TASSE										
1 02 0100 100 - OCCUPAZIONE PERMANENTE SPAZI ED AREE PUBBLICHE	RS CP T	87.032,84 0,00 87.032,84		8.114,99 0,00 8.114,99	78.917,85 0,00 78.917,85	87.032,84 0,00 87.032,84				
1 02 0102 102 - OCCUPAZIONE TEMPORANEA SPAZI AREE PUBBLICHE	RS CP T	11,49 0,00 11,49		0,00 0,00 0,00	0,00 0,00 0,00	0,00 0,00 0,00				
1 02 0104 104 - OSAP ESERCIZI DECORSI	RS CP T	528.693,65 0,00 528.693,65		90.842,69 0,00 90.842,69	429.199,22 0,00 429.199,22	520.041,91 0,00 520.041,91				

GESTIONE DELLE ENTRATE



COMUNE DI NAPOLI

Pagina

3

Esercizio 2012

02/05/2013

DESCRIZIONE	RS CP T	Residui conservati e Stanziamenti definitivi di bilancio	Numero di Riferimento allo Svolgimento	Conto del Tesoriere	Determinazioni dei residui	Maggiori o Minori Entrate	
				Riscossioni	Residui da riportare		Accertamenti
				Residui (B)	Residui (C)		Residui (D=B+C)
				Competenza (G)	Competenza (H)		Competenza (I=G+H)
		Totale (M)		Totale (N)	Residui 31 dicembre (O = C + H)	Accertamenti 31 dic. (P=D+I)	
							E = (+/-) A-D (*)
							L = (+/-) F-I
1 02 0106	106 - OSAP SOPRATASSE	RS 294.763,80 CP 0,00 T 294.763,80		28.252,50	259.191,21	287.443,71	-7.320,09 0,00
1 02 0110	110 - TASSA SMALTIMENTO RIFIUTI SOLIDI URBANI - TARSU	RS 349.324.433,53 CP 164.075.442,00 T 513.399.875,53		102.460.432,18	244.031.746,00	346.492.178,18	-2.832.255,35
1 02 0114	114 - TARSU ESERCIZI DECORSI	RS 16.850.348,78 CP 5.000.000,00 T 21.850.348,78		3.563.597,49	13.944.730,60	17.508.328,09	657.979,31
1 02 0118	118 - TARSU SOPRATTASSE	RS 7.693.574,79 CP 1.700.000,00 T 9.393.574,79		523.727,59	6.956.094,51	7.479.822,10	-213.752,69
1 02 0124	124 - CONCESSIONI POLIZIA AMMINISTRATIVA	RS 97.672,16 CP 0,00 T 97.672,16		8,33	97.663,83	97.672,16	0,00
TOTALE CATEGORIA 2 - TASSE		RS 374.876.531,04 CP 170.775.442,00 T 545.651.973,04		106.674.975,77	265.797.543,22	372.472.518,99	-2.404.012,05
1 03 1 03 CATEGORIA 3 - TRIBUTI SPECIALI ED ALTRE ENTRATE TRIBUTARIE PROPRIE				5.627.125,51	171.834.870,80	177.461.996,31	6.686.554,31
1 03 0200	200 - DIRITTI PUBBLICHE AFFISSIONI	RS 51.683,94 CP 0,00 T 51.683,94		0,00	51.683,94	51.683,94	0,00
1 03 0220	220 - CANONI LEGGE 319/76-UTENZE CIVILI	RS 366.339,83 CP 0,00 T 366.339,83		0,00	366.339,83	366.339,83	0,00
1 03 0240	240 - CANONI LEGGE 319/76:INSEDIAMENTI PRODUTTIVI	RS 9.994,74 CP 0,00 T 9.994,74		0,00	9.994,74	9.994,74	0,00
1 03 0250	250 - ENTRATE DA FONDO SPECIALE DI RIEQUILIBRIO	RS 4.190.891,05 CP 419.607.145,12 T 423.798.036,17		4.190.891,05	0,00	4.190.891,05	0,00

GESTIONE DELLE ENTRATE

COMUNE DI NAPOLI  
Esercizio 2012

Pagina 4

02/05/2013

DESCRIZIONE	RS CP T	Residui conservati e Stanziamenti definitivi di bilancio	Conto del Tesoriere	Determinazioni dei residui		Maggiori o Minori Entrate
			Riscossioni	Residui da riportare	Accertamenti	
		Residui (A)	Residui (B)	Residui (C)	Residui (D=B+C)	E = (+/-) A-D (*)
		Competenza (F)	Competenza (G)	Competenza (H)	Competenza (I=G+H)	L = (+/-) F-I
		Totale (M)	Totale (N)	Residui 31 dicembre (O = C + H)	Accertamenti 31 dic. (P=D+I)	
TOTALE CATEGORIA 3 - TRIBUTI SPECIALI ED ALTRE ENTRATE TRIBUTARIE PROPRIE	RS CP T	4.618.909,56 419.607.145,12 424.226.054,68	4.190.891,05 396.422.283,85 400.613.174,90	428.018,51 23.164.861,27 23.612.879,78	4.618.909,56 419.607.145,12 424.226.054,68	0,00 0,00
TOTALE TITOLO I	RS CP T	520.204.212,93 910.020.769,54 1.430.224.982,47	156.451.172,93 669.539.682,59 825.990.855,52	346.435.258,13 246.768.139,72 593.203.397,85	502.886.431,06 916.307.822,31 1.419.194.253,37	-17.317.781,87 6.287.052,77



GESTIONE DELLE ENTRATE

COMUNE DI NAPOLI

Esercizio 2012

Pagina

5

02/05/2013

DESCRIZIONE	RS CP T	Residui conservati e Stanziamenti definitivi di bilancio	Numero di Riferimento allo Svolgimento	Conto del Tesoriere	Determinazioni dei residui	Maggiori o Minori Entrate	
		Residui (A)		Riscossioni	Residui da riportare		Accertamenti
		Competenza (F)		Residui (B)	Residui (C)		Residui (D=B+C)
		Totale (M)		Competenza (G)	Competenza (H)		Competenza (I=G+H)
				Residui 31 dicembre (O = C + H)	Accertamenti 31 dic. (P=D+I)		
						E = (+/-) A-D (*)	
						L = (+/-) F-I	
2 TITOLO II - ENTRATE DERIVANTI DA CONTRIBUTI E TRASFERIMENTI CORRENTI DELLO STATO, DELLE REGIONI E DI ALTRI ENTI PUBBLICI ANCHE IN RAPPORTO ALL' ESERCIZIO DI FUNZIONI DELEGATE DALLA REGIONE							
2 01 2 01 CATEGORIA 1 - CONTRIBUTI E TRASFERIMENTI CORRENTI DALLO STATO							
2 01 0300	300 - FONDO ORDINARIO	RS 29.409.966,02 CP 8.389.552,42 T 37.799.518,44		8.389.552,42 0,00 8.389.552,42	17.958.369,60 8.389.552,42 26.347.922,02	26.347.922,02 8.389.552,42 34.737.474,44	-3.062.044,00 0,00
2 01 0301	301 - MINORE GETTITO ICI ABITAZIONI PRINCIPALI	RS 0,00 CP 0,00 T 0,00		0,00 0,00 0,00	0,00 0,00 0,00	0,00 0,00 0,00	0,00 0,00 0,00
2 01 0302	302 - FONDO PEREQUATIVO FISCALITA'	RS 0,00 CP 0,00 T 0,00		0,00 0,00 0,00	0,00 0,00 0,00	0,00 0,00 0,00	0,00 0,00 0,00
2 01 0303	303 - ICI EDIFICI RURALI	RS 4.092.836,00 CP 0,00 T 4.092.836,00		0,00 0,00 0,00	0,00 0,00 0,00	0,00 0,00 0,00	-4.092.836,00 0,00
2 01 0304	304 - CONTRIBUTO ONERI AMMORTAMENTO MUTUI	RS 0,00 CP 6.330.438,00 T 6.330.438,00		0,00 6.330.437,67 6.330.437,67	0,00 0,00 0,00	0,00 6.330.437,67 6.330.437,67	0,00 -0,33
2 01 0306	306 - FONDO CONSOLIDATO	RS 0,00 CP 0,00 T 0,00		0,00 0,00 0,00	0,00 0,00 0,00	0,00 0,00 0,00	0,00 0,00
2 01 0312	312 - TRASFERIMENTI STATALI LSU COOPERATIVE DI LAVORO	RS 670.956,40 CP 37.771.383,26 T 38.442.339,66		0,00 37.503.051,28 37.503.051,28	0,00 0,00 0,00	0,00 37.503.051,28 37.503.051,28	-670.956,40 -268.331,98
2 01 0315	315 - TRASFERIMENTI STATALI PER IVA (L.472/99)	RS 0,00 CP 0,00 T 0,00		0,00 0,00 0,00	0,00 0,00 0,00	0,00 0,00 0,00	0,00 0,00
2 01 0320	320 - ALTRI TRASFERIMENTI STATALI	RS 11.351.405,15 CP 1.993.431,30 T 13.344.836,45		6.473.266,51 3.151.562,66 9.624.829,17	1.860.500,17 1.400.000,00 3.260.500,17	8.333.766,68 4.551.562,66 12.885.329,34	-3.017.638,47 2.558.131,36

GESTIONE DELLE ENTRATE

COMUNE DI NAPOLI  
Esercizio 2012

Pagina 6

02/05/2013

DESCRIZIONE	RS CP T	Residui conservati e Stanziamenti definitivi di bilancio	Numero di Riferimento allo Svolgimento	Conto del Tesoriere	Determinazioni dei residui	Maggiori o Minori Entrate				
		Residui (A)		Riscossioni	Residui da riportare		Accertamenti			
				Competenza (F)	Residui (B)		Residui (C)	Residui (D=B+C)	E = (+/-) A-D (*)	
					Totale (M)		Competenza (G)	Competenza (H)	Competenza (I=G+H)	L = (+/-) F-I
							Totale (N)	Residui 31 dicembre (O = C + H)	Accertamenti 31 dic. (P=D+I)	
2 01 0330 330-CONTRIBUTI DELLO STATO CON VINCOLO DI SPESA	RS CP T	5.158.612,45 12.844.353,88 18.002.966,33		990.485,33 6.875.494,82 7.865.980,15	3.851.127,12 2.470.009,00 6.321.136,12	4.841.612,45 9.345.503,82 14.187.116,27	-317.000,00 -3.498.850,06			
2 01 0341 341 - FONDO DI ROTAZIONE PER L'ATTUAZIONE DELLE POLITICHE COMUNITARIE	RS CP T	26.630,61 0,00 26.630,61		0,00 0,00 0,00	26.630,61 0,00 26.630,61	26.630,61 0,00 26.630,61	0,00 0,00			
2 01 0346 346 - CONTRIBUTO DELLO STATO SERVIZIO MENSA SCOLASTICA AGLI INSEGNANTI STATALI	RS CP T	20.706,30 574.432,72 595.139,02		20.706,30 1.579.119,31 1.599.825,61	0,00 0,00 0,00	20.706,30 1.579.119,31 1.599.825,61	0,00 1.004.686,59			
2 01 0350 350 - DALLO STATO: FINANZIAMENTI EUROPEI PER L'ATTUAZIONE DI PROGETTI DEL PROGRAMMA OPERATIVO NAZIONALE	RS CP T	0,00 0,00 0,00		0,00 0,00 0,00	0,00 0,00 0,00	0,00 0,00 0,00	0,00 0,00			
TOTALE CATEGORIA 1 - TRASFERIMENTI DALLO STATO	RS CP T	50.731.112,93 67.903.591,58 118.634.704,51		15.874.010,56 55.439.665,74 71.313.676,30	23.696.627,50 12.259.561,42 35.956.188,92	39.570.638,06 67.699.227,16 107.269.865,22	-11.160.474,87 -204.364,42			
2 02 2 02 CATEGORIA 2 - CONTRIBUTI E TRASFERIMENTI CORRENTI DALLA REGIONE										
2 02 0400 400 - TRASFERIMENTI E CONTRIBUTI PER INTERVENTI SOCIO-ASSISTENZIALI	RS CP T	23.797.817,26 11.073.315,60 34.871.132,86		9.439.482,27 0,00 9.439.482,27	13.608.220,12 7.296.782,27 20.905.002,39	23.047.702,39 7.296.782,27 30.344.484,66	-750.114,87 -3.776.533,33			
2 02 0402 402 - TRASFERIMENTI E CONTRIBUTI PER PERCORSI DI WELFARE TO WORK	RS CP T	0,00 335,15 335,15		0,00 0,00 0,00	0,00 335,15 335,15	0,00 335,15 335,15	0,00 0,00			
2 02 0405 405 - CONTRIBUTI REGIONALI PER IL RECUPERO ED IL RESTAURO DEGLI IMMOBILI DEL CENTRO STORICO, PERIFERICO E PERIFERIE DEGRADATE	RS CP T	1.596.942,88 0,00 1.596.942,88		1.596.942,88 0,00 1.596.942,88	0,00 0,00 0,00	1.596.942,88 0,00 1.596.942,88	0,00 0,00			
2 02 0410 410 - TRASFERIMENTI REGIONALI PER INTERVENTI L.431/98	RS CP T	10.442.405,82 6.000.000,00 16.442.405,82		2.255.148,88 0,00 2.255.148,88	7.066.163,03 0,00 7.066.163,03	9.321.311,91 0,00 9.321.311,91	-1.121.093,91 -6.000.000,00			
2 02 0415 415 - DALLA REGIONE : FINANZIAMENTI EUROPEI IN ATTUAZIONE DI PROGETTI DEL PROGRAMMA OPERATIVO REGIONALE	RS CP T	5.890.000,00 4.690.440,00 10.580.440,00		0,00 0,00 0,00	5.890.000,00 4.690.440,00 10.580.440,00	5.890.000,00 4.690.440,00 10.580.440,00	0,00 0,00			

GESTIONE DELLE ENTRATE

COMUNE DI NAPOLI  
Esercizio 2012

Pagina 7

02/05/2013

DESCRIZIONE	RS CP T	Residui conservati e stanziamenti definitivi di bilancio	Numero di Riferimento allo Svolgimento	Conto del Tesoriere	Determinazioni dei residui	Maggiori o Minori Entrate			
		Residui (A)		Riscossioni	Residui da riportare		Accertamenti		
				Competenza (F)	Residui (B)		Residui (C)	Residui (D=B+C)	
					Totale (M)		Competenza (G)	Competenza (H)	Competenza (I=G+H)
							Totale (N)	Residui 31 dicembre (O = C + H)	Accertamenti 31 dic. (P=D+I)
		E = (+/-) A-D (*)			L = (+/-) F-I				
2 02 0420 420 - TRASFERIMENTI E CONTRIBUTI REGIONALI PER ALTRE FINALITA'	RS	3.517.589,79		247.870,00	3.004.785,26	3.252.655,26	-264.934,53		
	CP	10.704.507,20		0,00	5.044.907,20	5.044.907,20	-5.659.600,00		
	T	14.222.096,99		247.870,00	8.049.692,46	8.297.562,46			
2 02 0430 430 - TRASFERIMENTI REGIONALI PER TRASPORTI	RS	33.049.355,09		32.940.223,95	109.130,48	33.049.354,43	-0,66		
	CP	61.102.367,90		9.937.960,00	51.164.407,90	61.102.367,90	0,00		
	T	94.151.722,99		42.878.183,95	51.273.538,38	94.151.722,33			
TOTALE CATEGORIA 2 - CONTRIBUTI E TRASFERIMENTI CORRENTI DALLA REGIONE	RS	78.294.110,84		46.479.667,98	29.678.298,89	76.157.966,87	-2.136.143,97		
	CP	93.570.965,85		9.937.960,00	68.196.872,52	78.134.832,52	-15.436.133,33		
	T	171.865.076,69		56.417.627,98	97.875.171,41	154.292.799,39			
2 03 2 03 CATEGORIA 3 - CONTRIBUTI E TRASFERIMENTI DALLA REGIONE PER FUNZIONI DELEGATE									
2 03 0425 425 - CONTRIBUTO REGIONALE AI SENSI DELLA LEGGE REGIONALE N. 34/81	RS	0,00		0,00	0,00	0,00	0,00		
	CP	0,00		0,00	0,00	0,00	0,00		
	T	0,00		0,00	0,00	0,00	0,00		
2 03 0500 500 - TRASFERIMENTI REG.LI PER ASSISTENZA SCOLASTICA E DIRITTO ALLO STUDIO	RS	4.558.968,00		4.558.968,00	0,00	4.558.968,00	0,00		
	CP	9.213.906,00		0,00	2.939.585,00	2.939.585,00	-6.274.321,00		
	T	13.772.874,00		4.558.968,00	2.939.585,00	7.498.553,00			
2 03 0520 520 - TRASFERIMENTI PER ALTRE FUNZIONI DELEGATE	RS	746.338,30		215.676,66	413.384,78	629.061,44	-117.276,86		
	CP	3.000,00		0,00	0,00	0,00	-3.000,00		
	T	749.338,30		215.676,66	413.384,78	629.061,44			
TOTALE CATEGORIA 3 - TRASFERIMENTI DALLA REGIONE PER FUNZIONI DELEGATE	RS	5.305.306,30		4.774.644,66	413.384,78	5.188.029,44	-117.276,86		
	CP	9.216.906,00		0,00	2.939.585,00	2.939.585,00	-6.277.321,00		
	T	14.522.212,30		4.774.644,66	3.352.969,78	8.127.614,44			
2 04 2 04 CATEGORIA 4 - CONTRIBUTI E TRASFERIMENTI DA PARTE DI ORGANISMI COMUNITARI E INTERNAZIONALI									
2 04 0530 530 - TRASFERIMENTI DA ORGANI COMUNITARI	RS	522.793,46		313.687,77	169.785,95	483.473,72	-39.319,74		
	CP	153.000,00		16.834,13	86.165,87	103.000,00	-50.000,00		
	T	675.793,46		330.521,90	255.951,82	586.473,72			
TOTALE CATEGORIA 4 - TRASFERIMENTI DA ORGANISMI COMUNITARI E INTERNAZIONALI	RS	522.793,46		313.687,77	169.785,95	483.473,72	-39.319,74		
	CP	153.000,00		16.834,13	86.165,87	103.000,00	-50.000,00		
	T	675.793,46		330.521,90	255.951,82	586.473,72			

## GESTIONE DELLE ENTRATE

COMUNE DI NAPOLI  
Esercizio 2012



Pagina 8  
02/05/2013

DESCRIZIONE	RS	Residui conservati e Stanziamenti definitivi di bilancio	Numero di Riferimento allo Svolgimento	Conto del Tesoriere	Determinazioni dei residui	Maggiori o Minori Entrate		
		Competenza (F)		Riscossioni	Residui da riportare		Accertamenti	
				Residui (A)	Residui (B)		Residui (C)	Residui (D=B+C)
				Totale (M)	Competenza (G)		Competenza (H)	Competenza (I=G+H)
				T	Totale (N)		Residui 31 dicembre (O = C + H)	Accertamenti 31 dic. (P=D+I)
E = (+/-) A-D (*)	L = (+/-) F-I							
2 05 2 05 CATEGORIA 5 - CONTRIBUTI E TRASFERIMENTI DA ALTRI ENTI DEL SETTORE PUBBLICO								
2 05 0400 400 - TRASFERIMENTI E CONTRIBUTI PER INTERVENTI SOCIO-ASSISTENZIALI	RS	2.111.540,24		0,00	2.111.540,24	0,00		
	CP	1.355.086,33		0,00	1.271.753,00	-83.333,33		
	T	3.466.626,57		0,00	3.383.293,24	3.383.293,24		
2 05 0550 550 - CONTRIBUTI DIVERSI DA ALTRI ENTI PUBBLICI	RS	15.854.236,37		1.758.459,60	13.738.875,92	-356.900,85		
	CP	1.059.682,72		92.543,72	30.000,00	-937.139,00		
	T	16.913.919,09		1.851.003,32	13.768.875,92	15.619.879,24		
2 05 0555 555 - TRASFERIMENTI DIVERSI DA ALTRI ENTI DEL SETTORE PUBBLICO	RS	0,00		0,00	0,00	0,00		
	CP	50.000,00		0,00	0,00	-50.000,00		
	T	50.000,00		0,00	0,00	0,00		
TOTALE CATEGORIA 5 - TRASFERIMENTI DA ALTRI ENTI DEL SETTORE PUBBLICO	RS	17.965.776,61		1.758.459,60	15.850.416,16	-356.900,85		
	CP	2.464.769,05		92.543,72	1.301.753,00	-1.070.472,33		
	T	20.430.545,66		1.851.003,32	17.152.169,16	19.003.172,48		
TOTALE TITOLO II	RS	152.819.100,14		69.200.470,57	69.808.513,28	-13.810.116,29		
	CP	173.309.232,48		65.487.003,59	84.783.937,81	-23.038.291,08		
	T	326.128.332,62		134.687.474,16	154.592.451,09	289.279.925,25		

# GESTIONE DELLE ENTRATE

COMUNE DI NAPOLI

Esercizio 2012

Pagina

9

02/05/2013

DESCRIZIONE	RS CP T	Residui conservati e Stanziamenti definitivi di bilancio	Numero di Riferimento allo Svolgimento	Conto del Tesoriere	Determinazioni dei residui	Maggiori o Minori Entrate		
				Riscossioni	Residui da riportare		Accertamenti	
				Residui (B)	Residui (C)		Residui (D=B+C)	E = (+/-) A-D (*)
				Competenza (G)	Competenza (H)		Competenza (I=G+H)	L = (+/-) F-I
		Totale (M)		Totale (N)	Residui 31 dicembre (O = C + H)	Accertamenti 31 dic. (P=D+I)		
<b>3 TITOLO III - ENTRATE EXTRATRIBUTARIE</b>								
<b>3 01 3 01 CATEGORIA 1 - PROVENTI DEI SERVIZI PUBBLICI</b>								
3 01 0600	600 - DIRITTI SU ATTI STATO CIVILE ED ANAGRAFE	RS CP T		1.032,00 887.508,00 888.540,00	516,00 899.254,60 899.770,60	516,00 0,00 516,00	1.032,00 899.254,60 900.286,60	0,00 11.746,60
3 01 0610	610 - DIRITTI DI SEGRETERIA	RS CP T		623.090,81 2.962.762,85 3.585.853,66	621.840,81 1.674.193,91 2.296.034,72	1.690,00 515.950,90 517.640,90	623.530,81 2.190.144,81 2.813.675,62	440,00 -772.618,04
3 01 0620	620 - DIRITTI DIVERSI	RS CP T		4.146.758,11 1.562.378,50 5.709.136,61	132.155,63 1.066.459,73 1.198.615,36	4.000.826,90 297.508,25 4.298.335,15	4.132.982,53 1.363.967,98 5.496.950,51	-13.775,58 -198.410,52
3 01 0630	630 - PROVENTI DA PARCHEGGI IN CONCESSIONE	RS CP T		104.260,00 36.381,27 140.641,27	36.360,20 0,00 36.360,20	68.000,00 36.381,27 104.381,27	104.360,20 36.381,27 140.741,47	100,20 0,00
3 01 0635	635 - PROVENTI MENSE SCOLASTICHE (R.IVA)	RS CP T		0,00 4.100.000,00 4.100.000,00	0,00 3.751.569,75 3.751.569,75	0,00 137.255,44 137.255,44	0,00 3.888.825,19 3.888.825,19	0,00 -211.174,81
3 01 0640	640 - PROVENTI TRASPORTI FUNEBRI ED ALTRI SERVIZI CIMITERIALI (RILEVANTI IVA)	RS CP T		5.293.666,01 1.283.852,84 6.577.518,85	200.019,91 286.806,39 486.826,30	5.187.428,69 978.144,91 6.165.573,60	5.387.448,60 1.264.951,30 6.652.399,90	93.782,59 -18.901,54
3 01 0642	642 - PROVENTI ALTRI SERVIZI CIMITERIALI	RS CP T		388.407,61 1.882.499,00 2.270.906,61	388.407,61 1.718.300,10 2.106.707,71	0,00 164.198,90 164.198,90	388.407,61 1.882.499,00 2.270.906,61	0,00 0,00
3 01 0645	645 - PROVENTI DA SERVIZI SOCIO-ASSISTENZIALI (R.IVA)	RS CP T		5.300,00 43.000,00 48.300,00	5.300,00 32.138,00 37.438,00	0,00 9.307,00 9.307,00	5.300,00 41.445,00 46.745,00	0,00 -1.555,00
3 01 0650	650 - PROVENTI ASILI NIDO	RS CP T		53.683,83 620.000,00 673.683,83	53.683,83 481.304,29 534.988,12	0,00 39.488,44 39.488,44	53.683,83 520.792,73 574.476,56	0,00 -99.207,27
3 01 0655	655 - PROVENTI IMPIANTI SPORTIVI (RIL.IVA)	RS CP T		4.091.022,61 2.927.359,44 6.118.382,05	398.736,28 526.258,84 924.995,12	3.698.407,57 1.378.242,26 5.076.649,83	4.097.143,85 1.904.501,10 6.001.644,95	6.121,24 -122.858,34

## GESTIONE DELLE ENTRATE

COMUNE DI NAPOLI  
Esercizio 2012

Pagina 10

02/05/2013

DESCRIZIONE	RS CP T	Residui conservati e Stanziamenti definitivi di bilancio	Numero di Riferimento allo Svolgimento	Conto del Tesoriere	Determinazioni dei residui	Maggiori o Minori Entrate		
				Riscossioni	Residui da riportare		Accertamenti	
				Residui (B)	Residui (C)		Residui (D=B+C)	E = (+/-) A-D (*)
				Competenza (G)	Competenza (H)		Competenza (I=G+H)	L = (+/-) F-I
		Totale (M)		Totale (N)	Residui 31 dicembre (O = C + H)	Accertamenti 31 dic. (P=D+I)		
3 01 0660 660 - PROVENTI SERVIZI CULTURALI	RS CP T	15.287,49 414.971,00 430.258,49		12.787,49 363.980,61 376.768,10	2.500,00 11.602,44 14.102,44	15.287,49 375.583,05 390.870,54	0,00 -39.387,95	
3 01 0662 662 - PROVENTI DA MATRIMONI CIVILI	RS CP T	0,00 0,00 0,00		0,00 0,00 0,00	0,00 0,00 0,00	0,00 0,00 0,00	0,00 0,00	
3 01 0665 665 - PROVENTI DA MERCATI (R.IVA)	RS CP T	2.686.908,59 1.689.719,60 4.376.628,19		508.748,93 1.191.158,72 1.699.907,65	2.339.259,98 442.167,28 2.781.427,26	2.848.008,91 1.633.326,00 4.481.334,91	161.100,32 -56.393,60	
3 01 0670 670 - PROVENTI DA STABILIMENTO DI MATTAZIONE (R.IVA)	RS CP T	635,26 4.687,00 5.322,26		1.570,07 4.686,90 6.256,97	0,00 0,00 0,00	1.570,07 4.686,90 6.256,97	934,81 -0,10	
3 01 0680 680 - PROVENTI DAL SERVIZIO SMALTIMENTO RIFIUTI	RS CP T	0,00 0,00 0,00		0,00 0,00 0,00	0,00 0,00 0,00	0,00 0,00 0,00	0,00 0,00	
3 01 0682 682 - CANONE MINIMO GARANTITO SOCIETA' ELPIS	RS CP T	3.290.889,17 3.000.000,00 6.290.889,17		1.205.406,22 1.250.000,00 2.455.406,22	2.085.482,95 1.750.000,00 3.835.482,95	3.290.889,17 3.000.000,00 6.290.889,17	0,00 0,00	
3 01 0685 685 - CANONE DEPURAZIONE E FOGNATURA	RS CP T	51.602.011,90 10.523.297,62 62.125.309,52		18.218.228,13 6.354.690,34 24.572.918,47	33.343.126,28 10.259.523,89 43.602.650,17	51.561.354,41 16.614.214,23 68.175.568,64	-40.657,49 6.090.916,61	
3 01 0687 687 - CANONI DEPURAZIONE E FOGNATURA UTENZE NON SERVITE DA ACQUEDOTTO	RS CP T	860.679,88 305.376,74 1.166.056,62		25.565,82 7.253,42 32.819,24	835.114,06 157.350,14 992.464,20	860.679,88 164.603,56 1.025.283,44	0,00 -140.773,18	
3 01 0690 690 - PROVENTI DI SERVIZI DIVERSI RILEVANTI AGLI EFFETTI DELL'IVA	RS CP T	1.343.319,63 6.280.489,00 7.623.808,63		86.068,45 429.185,00 515.253,45	1.283.025,59 5.794.398,83 7.077.424,42	1.369.094,04 6.223.583,83 7.592.677,87	25.774,41 -56.905,17	
3 01 0691 691 - PROVENTI SERVIZI DIVERSI	RS CP T	250,01 295.340,96 295.590,97		250,00 308.891,83 309.141,83	0,00 0,00 0,00	250,00 308.891,83 309.141,83	-0,01 13.550,87	
3 01 0692 692 - VIOLAZIONE NORME CONTRATTUALI	RS CP T	0,00 0,00 0,00		0,00 0,00 0,00	0,00 0,00 0,00	0,00 0,00 0,00	0,00 0,00	

GESTIONE DELLE ENTRATE

3

COMUNE DI NAPOLI  
Esercizio 2012

Pagina 11

02/05/2013

DESCRIZIONE	RS CP T	Residui conservati e stanziamenti definitivi di bilancio	Numero di Riferimento allo Svolgimento	Conto del Tesoriere	Determinazioni dei residui	Maggiori o Minori Entrate		
		Residui (A)		Riscossioni	Residui da riportare		Accertamenti	
		Competenza (F)		Residui (B)	Residui (C)		Residui (D=B+C)	E = (+/-) A-D (*)
		Totale (M)		Totale (N)	Residui 31 dicembre (O = C + H)		Accertamenti 31 dic. (P=D+I)	L = (+/-) F-I
3 01 0693 693 - SANZIONI AMMINISTRATIVE PER VIOLAZIONE NORMATIVE AMBIENTALI IN TEMA DI RIFIUTI	RS CP T	0,00 0,00 0,00		0,00 0,00 0,00	0,00 0,00 0,00	0,00 0,00 0,00		
3 01 0694 694 - PENE PECUNIARIE SU TRIBUTI COMUNALI	RS CP T	169,00 0,00 169,00		0,00 0,00 0,00	169,00 0,00 169,00	0,00 0,00 169,00		
3 01 0695 695 - CONTRAVVENZIONI REGOLAMENTI COMUNALI	RS CP T	104.468,31 1.030.000,00 1.134.468,31		90.530,58 486.171,50 576.702,08	30.600,00 2.713.828,50 2.744.428,50	121.130,58 3.200.000,00 3.321.130,58		
3 01 0699 699 - CONTRAVVENZIONI DISCIPLINA DELLA CIRCOLAZIONE STRADALE	RS CP T	211.753.520,72 83.000.000,00 294.753.520,72		9.433.600,68 31.142.890,97 40.576.491,65	198.224.588,59 53.107.109,03 251.331.697,62	207.658.189,27 84.250.000,00 291.908.189,27		
TOTALE CATEGORIA 1 - PROVENTI DEI SERVIZI PUBBLICI	RS CP T	286.365.360,94 121.949.623,82 408.314.984,76		31.419.776,64 51.975.194,90 83.394.971,54	251.100.735,61 77.792.457,48 328.893.193,09	282.520.512,25 129.767.652,38 412.288.164,63		
3 02 3 02 CATEGORIA 2 - PROVENTI DEI BENI DELL'ENTE								
3 02 0700 700 - FITTI FONDI RUSTICI E SUOLI	RS CP T	959.617,17 307.000,00 1.266.617,17		0,00 0,00 0,00	959.617,17 307.000,00 1.266.617,17	959.617,17 307.000,00 1.266.617,17		
3 02 0710 710 - FITTI DI FABBRICATI	RS CP T	52.400.984,23 23.027.000,00 75.427.984,23		2.845.533,66 3.137.187,27 5.982.720,93	49.929.817,16 19.889.812,73 69.819.629,89	52.775.350,82 23.027.000,00 75.802.350,82		
3 02 0715 715 - UTILIZZO CUNICOLI E SOTTOSERVIZI	RS CP T	0,00 184.211,00 184.211,00		0,00 184.211,00 184.211,00	0,00 0,00 0,00	0,00 184.211,00 184.211,00		
3 02 0720 720 - ALTRI PROVENTI DI BENI IMMOBILI	RS CP T	736.092,16 2.640.500,00 3.376.592,16		27.125,00 1.608.734,33 1.635.859,33	708.967,16 1.031.765,67 1.740.732,83	736.092,16 2.640.500,00 3.376.592,16		
3 02 0740 740 - PROVENTI DI BENI EX ENTI OSPEDALIERI	RS CP T	524.550,69 330.000,00 854.550,69		29,88 0,00 29,88	524.520,81 330.000,00 854.520,81	524.550,69 330.000,00 854.550,69		

## GESTIONE DELLE ENTRATE

COMUNE DI NAPOLI  
Esercizio 2012

Pagina 12

02/05/2013

DESCRIZIONE	RS CP T	Residui conservati e Stanziamenti definitivi di bilancio	Numero di Riferimento allo Svolgimento	Conto del Tesoriere	Determinazioni dei residui	Maggiori o Minori Entrate				
		Residui (A)		Riscossioni	Residui da riportare		Accertamenti			
				Competenza (F)	Residui (B)		Residui (C)	Residui (D=B+C)	E = (+/-) A-D (*)	
					Totale (M)		Competenza (G)	Competenza (H)	Competenza (I=G+H)	L = (+/-) F-I
							Totale (N)	Residui 31 dicembre (O = C + H)	Accertamenti 31 dic. (P=D+I)	
3 02 0750 750 - PROVENTI PER LOCAZIONE MATERIALI ROTABILI	RS CP T	19.176.656,00 2.510.000,00 21.686.656,00		0,00 0,00 0,00	19.176.656,00 2.510.000,00 21.686.656,00	19.176.656,00 2.510.000,00 21.686.656,00	0,00 0,00 0,00			
3 02 0760 760 - CANONI OCCUPAZIONE SPAZI ED AREE PUBBLICHE	RS CP T	24.936.166,71 9.062.500,00 33.998.666,71		2.160.009,34 5.450.805,40 7.610.814,74	23.157.991,85 7.909.601,80 31.067.593,65	25.318.001,19 13.360.407,20 38.678.408,39	381.834,48 4.297.907,20 0,00			
3 02 0770 770 - PROVENTI STABILIMENTI BALNEARI	RS CP T	0,00 0,00 0,00		0,00 0,00 0,00	0,00 0,00 0,00	0,00 0,00 0,00	0,00 0,00 0,00			
3 02 0780 780 - PROVENTI VARI	RS CP T	1.000,00 36.000,00 37.000,00		1.000,00 21.918,76 22.918,76	0,00 1.000,00 1.000,00	1.000,00 22.918,76 23.918,76	0,00 -13.081,24 0,00			
TOTALE CATEGORIA 2 - PROVENTI DEI BENI DELL'ENTE	RS CP T	98.735.066,96 38.097.211,00 136.832.277,96		5.033.697,88 10.402.856,76 15.436.554,64	94.457.570,15 31.979.180,20 126.436.750,35	99.491.268,03 42.382.036,96 141.873.304,99	756.201,07 4.284.825,96 0,00			
3 03 3 03 CATEGORIA 3 - INTERESSI SU ANTICIPAZIONI E CREDITI										
3 03 0800 800 - INTERESSI MORATORI	RS CP T	9.387.218,53 4.358.379,88 13.745.598,41		1.086.161,64 2.191.002,67 3.277.164,31	8.829.718,39 4.355.700,02 13.185.418,41	9.915.880,03 6.546.702,69 16.462.582,72	528.661,50 2.188.322,81 0,00			
3 03 0805 805 - INTERESSI SU CONFERIMENTI DI CAPITALI	RS CP T	3.498.709,66 2.000.000,00 5.498.709,66		3.035.236,02 0,00 3.035.236,02	463.473,64 2.000.000,00 2.463.473,64	3.498.709,66 2.000.000,00 5.498.709,66	0,00 0,00 0,00			
3 03 0810 810 - INTERESSI SU CAPITALI MOBILI	RS CP T	2.814,15 28.664,15 31.478,30		7.406,46 37.605,45 45.011,91	0,00 10,81 10,81	7.406,46 37.616,26 45.022,72	4.592,31 8.952,11 0,00			
3 03 0815 815 - INTERESSI DILAZIONE ACQUISTI ERP	RS CP T	25.670,59 500.000,00 525.670,59		0,00 253.808,52 253.808,52	25.670,59 246.191,48 271.862,07	25.670,59 500.000,00 525.670,59	0,00 0,00 0,00			
TOTALE CATEGORIA 3 - INTERESSI SU ANTICIPAZIONI E CREDITI	RS CP T	12.914.412,93 6.887.044,03 19.801.456,96		4.128.804,12 2.482.416,64 6.611.220,76	9.318.862,62 6.601.902,31 15.920.764,93	13.447.666,74 9.084.318,95 22.531.985,69	533.253,81 2.197.274,92 0,00			



GESTIONE DELLE ENTRATE



COMUNE DI NAPOLI

Pagina 13

Esercizio 2012

02/05/2013

DESCRIZIONE	RS CP T	Residui conservati e stanziamenti definitivi di bilancio	Numero di Riferimento allo Svolgimento	Conto del Tesoriere	Determinazioni dei residui	Maggiori o Minori Entrate			
		Residui (A)		Riscossioni	Residui da riportare		Accertamenti		
				Competenza (F)	Residui (B)		Residui (C)	Residui (D=B+C)	
					Totale (M)		Competenza (G)	Competenza (H)	Competenza (I=G+H)
							Totale (N)	Residui 31 dicembre (O = C + H)	Accertamenti 31 dic. (P=D+I)
					E = (+/-) A-D (*)	L = (+/-) F-I			
3 04 3 04 CATEGORIA 4 - UTILI NETTI DELLE AZIENDE SPECIALI E PARTECIPATE, DIVIDENDI DI SOCIETA'									
3 04 0850	850 - DIVIDENDI DI PARTECIPAZIONI AZIONARIE	RS 2.862.271,21 CP 1.525.000,00 T 4.387.271,21		0,00 1.525.400,00 1.525.400,00	2.862.271,21 0,00 2.862.271,21	2.862.271,21 1.525.400,00 4.387.671,21	0,00 400,00		
TOTALE CATEGORIA 4 - UTILI NETTI DELLE AZIENDE SPECIALI E PARTECIPATE, DIVIDENDI DI SOCIETA'		RS 2.862.271,21 CP 1.525.000,00 T 4.387.271,21		0,00 1.525.400,00 1.525.400,00	2.862.271,21 0,00 2.862.271,21	2.862.271,21 1.525.400,00 4.387.671,21	0,00 400,00		
3 05 3 05 CATEGORIA 5 - PROVENTI DIVERSI									
3 05 0691	691 - PROVENTI SERVIZI DIVERSI	RS 0,00 CP 2.000,00 T 2.000,00		0,00 0,00 0,00	0,00 0,00 0,00	0,00 0,00 0,00	0,00 -2.000,00		
3 05 0692	692 - VIOLAZIONE NORME CONTRATTUALI	RS 0,00 CP 5.146,00 T 5.146,00		0,00 5.145,61 5.145,61	0,00 0,00 0,00	0,00 5.145,61 5.145,61	0,00 -0,39		
3 05 0870	870 - DIRITTI DERIVANTI DAL CONTROLLO IMPIANTI TERMICI E SANZIONI AMMINISTRATIVE IN VIOLAZIONE L.447/95	RS 0,00 CP 430.000,00 T 430.000,00		0,00 149.000,00 149.000,00	0,00 10.042,00 10.042,00	0,00 159.042,00 159.042,00	0,00 -270.958,00		
3 05 0875	875 - PROVENTI DA SANZIONI AMMINISTRATIVE DERIVANTI DA APPLICAZIONE DI NORMATIVE VARIE	RS 0,00 CP 1.279.580,00 T 1.279.580,00		0,00 328.609,17 328.609,17	0,00 324.550,83 324.550,83	0,00 653.160,00 653.160,00	0,00 -626.420,00		
3 05 0900	900 - PROVENTI DIVERSI DA ATTIVITA' ASSISTENZIALI	RS 196.590,44 CP 1.427.500,00 T 1.624.090,44		196.590,44 1.113.028,28 1.309.618,72	0,00 140.893,73 140.893,73	196.590,44 1.253.922,01 1.450.512,45	0,00 -173.577,99		
3 05 0903	903 - PROVENTI DERIVANTI DA PRESTAZIONI RESE A TERZI (SOCIETA' E/O ENTI)	RS 0,00 CP 186.600,00 T 186.600,00		0,00 177.506,20 177.506,20	0,00 4.801,45 4.801,45	0,00 182.307,65 182.307,65	0,00 -4.292,35		
3 05 0905	905 - RIMBORSI IVA	RS 49.389.722,00 CP 0,00 T 49.389.722,00		0,00 0,00 0,00	52.330.426,90 0,00 52.330.426,90	52.330.426,90 0,00 52.330.426,90	2.940.704,90 0,00		

## GESTIONE DELLE ENTRATE

COMUNE DI NAPOLI  
Esercizio 2012

Pagina 14

02/05/2013

DESCRIZIONE	RS CP T	Residui conservati e Stanziamenti definitivi di bilancio	Numero di Riferimento allo Svolgimento	Conto del Tesoriere	Determinazioni dei residui		Maggiori o Minori Entrate
				Riscossioni	Residui da riportare	Accertamenti	
				Residui (B)	Residui (C)	Residui (D=B+C)	E = (+/-) A-D (*)
				Competenza (G)	Competenza (H)	Competenza (I=G+H)	L = (+/-) F-I
				Totale (N)	Residui 31 dicembre (O = C + H)	Accertamenti 31 dic. (P=D+I)	
3 05 0907 907 - CREDITO IRAP ANNO 2006	RS CP T	0,00 0,00 0,00		0,00 0,00 0,00	0,00 0,00 0,00	0,00 0,00 0,00	0,00 0,00 0,00
3 05 0909 909 - RIMBORSI DALL'INAIL PER INFORTUNI PERSONALE	RS CP T	0,00 436.446,65 436.446,65		0,00 441.685,09 441.685,09	0,00 2.572,71 2.572,71	0,00 444.257,80 444.257,80	0,00 7.811,15 7.811,15
3 05 0910 910 - RECUPERI DA PERSONALE DIPENDENTE	RS CP T	1.160.285,09 982.000,00 2.142.285,09		807.274,48 922.074,61 1.729.349,09	353.010,61 87.571,37 440.581,98	1.160.285,09 1.009.645,98 2.169.931,07	0,00 27.645,98 27.645,98
3 05 0911 911 - ACCANTONAMENTO DIFFERENZE STIPENDIALI DIPENDENTI SOSPESI DAL SERVIZIO CON ASSEGNI ALIMENTARI	RS CP T	0,00 180.000,00 180.000,00		0,00 139.421,73 139.421,73	0,00 0,00 0,00	0,00 139.421,73 139.421,73	0,00 -40.578,27 -40.578,27
3 05 0912 912 - RECUPERI DIVERSI	RS CP T	48.846.928,23 34.370.801,28 83.217.729,51		1.952.578,40 4.853.929,69 6.806.508,09	48.244.685,71 21.264.693,36 69.509.379,07	50.197.264,11 26.118.623,05 76.315.887,16	1.350.335,88 -8.252.178,23 -8.252.178,23
3 05 0914 914 - LIQUIDAZIONE I.C.A.	RS CP T	0,00 500.000,00 500.000,00		0,00 470.000,00 470.000,00	0,00 0,00 0,00	0,00 470.000,00 470.000,00	0,00 -30.000,00 -30.000,00
3 05 0916 916 - RECUPERO SPESE PATRIMONIO IMMOBILIARE	RS CP T	11.511.838,22 8.351.000,00 19.862.838,22		94.818,43 765.648,80 860.467,23	11.419.440,89 7.585.351,20 19.004.792,09	11.514.259,32 8.351.000,00 19.865.259,32	2.421,10 0,00 0,00
3 05 0920 920 - CONCORSO DELLO STATO ED ALTRI ENTI PUBBLICI	RS CP T	268.104,00 25.000,00 293.104,00		268.104,00 23.467,03 291.571,03	0,00 0,00 0,00	268.104,00 23.467,03 291.571,03	0,00 -1.532,97 -1.532,97
3 05 0921 921- RIMBORSI DIVERSI DALLO STATO	RS CP T	770.217,37 320.000,00 1.090.217,37		3.084,66 411.777,22 414.861,88	316.588,86 304.625,84 621.214,70	319.673,52 716.403,06 1.036.076,58	-450.543,85 396.403,06 396.403,06
3 05 0922 922 - CONTRIBUTI E RIMBORSI DIVERSI	RS CP T	141.430,00 88.600,00 230.030,00		26.274,06 13.800,00 40.074,06	114.722,86 10.800,00 125.522,86	140.996,92 24.600,00 165.596,92	-433,08 -64.000,00 -64.000,00
3 05 0923 923 - RECUPERO E REGOLAZIONE DEBITO CICLO RIFIUTI	RS CP T	0,00 4.913.549,70 4.913.549,70		0,00 0,00 0,00	0,00 4.913.549,70 4.913.549,70	0,00 4.913.549,70 4.913.549,70	0,00 0,00 0,00

GESTIONE DELLE ENTRATE



COMUNE DI NAPOLI  
Esercizio 2012

Pagina 15

02/05/2013

DESCRIZIONE	RS CP T	Residui conservati e stanziamenti definitivi di bilancio	Numero di Riferimento allo Svolgimento	Conto del Tesoriere	Determinazioni dei residui		Maggiori o Minori Entrate
		Residui (A)		Riscossioni	Residui da riportare	Accertamenti	E = (+/-) A-D (*)
		Competenza (F)		Residui (B)	Residui (C)	Residui (D=B+C)	L = (+/-) F-I
		Totale (M)		Totale (N)	Residui 31 dicembre (O = C + H)	Accertamenti 31 dic. (P=D+I)	
3 05 0924 924 - RISARCIMENTO DANNI	RS CP T	0,00 6.000,00 6.000,00		0,00 4.150,00 4.150,00	0,00 1.480,00 1.480,00	0,00 5.630,00 5.630,00	0,00 -370,00
3 05 0926 926 - RECUPERO LAVORI IN DANNO	RS CP T	8.665.897,87 150.000,00 8.815.897,87		176.944,43 0,00 176.944,43	8.429.796,36 0,00 8.429.796,36	8.606.740,79 0,00 8.606.740,79	-59.157,08 -150.000,00
3 05 0927 927 - RECUPERI L.204/95 e 194/98 (ANM - CTP)	RS CP T	0,00 0,00 0,00		0,00 0,00 0,00	0,00 0,00 0,00	0,00 0,00 0,00	0,00 0,00
3 05 0929 929 - ENTRATE DERIVANTI DALLA LIQUIDAZIONE DELLA SOCIETA' AEROPORTO DI NAPOLI	RS CP T	110,73 0,00 110,73		0,00 0,00 0,00	110,73 0,00 110,73	110,73 0,00 110,73	0,00 0,00
3 05 0930 930 - PROVENTI DIVERSI CON VINCOLI DI SPESA	RS CP T	3.951.699,66 3.841.188,31 7.792.887,97		572.910,45 646.832,66 1.219.743,11	3.380.465,58 1.563.723,29 4.944.188,87	3.953.376,03 2.210.555,95 6.163.931,98	1.676,37 -1.630.632,36
3 05 0933 933 - LIQUIDAZIONE AGENZIA ROMANA PER IL GIUBILEO 2000	RS CP T	0,00 0,00 0,00		0,00 0,00 0,00	0,00 0,00 0,00	0,00 0,00 0,00	0,00 0,00
3 05 0938 938 - PROVENTI DA OPERAZIONI DI FINANZA DERIVATA	RS CP T	621.903,77 2.895.653,95 3.517.557,72		621.903,77 2.895.653,93 3.517.557,70	0,00 0,00 0,00	621.903,77 2.895.653,93 3.517.557,70	0,00 -0,02
3 05 0940 940 - RECUPERO DAL CONCESSIONARIO DELLA RISCOSSIONE DEI TRIBUTI	RS CP T	127.715,80 18.400,00 146.115,80		4.626,44 658,12 5.284,56	123.089,36 0,00 123.089,36	127.715,80 658,12 128.373,92	0,00 -17.741,88
3 05 0942 942 - RIMBORSI E RECUPERI AVVOCATURA	RS CP T	3.519.581,11 900.000,00 4.419.581,11		132.843,74 363.147,50 495.991,24	3.344.593,63 2.795.027,45 6.139.621,08	3.477.437,37 3.158.174,95 6.635.612,32	-42.143,74 2.258.174,95
3 05 0945 945 - AUTORIZZAZIONI MATERIA EDILIZIA E PASSI CARRAI	RS CP T	205.538,94 1.680.000,00 1.885.538,94		207.701,85 1.733.577,66 1.941.279,51	0,00 0,00 0,00	207.701,85 1.733.577,66 1.941.279,51	2.162,91 53.577,66
3 05 0946 946 - AUTORIZZAZIONI AGLI SCARICHI	RS CP T	19.210,00 20.000,00 39.210,00		6.390,00 0,00 6.390,00	1.470,00 0,00 1.470,00	7.860,00 0,00 7.860,00	-11.350,00 -20.000,00

## GESTIONE DELLE ENTRATE

COMUNE DI NAPOLI  
Esercizio 2012

Pagina 16

02/05/2013

DESCRIZIONE	RS CP T	Residui conservati e Stanziamenti definitivi di bilancio	Numero di Riferimento allo Svolgimento	Conto del Tesoriere	Determinazioni dei residui	Maggiori o Minori Entrate		
				Riscossioni	Residui da riportare		Accertamenti	
				Residui (B)	Residui (C)		Residui (D=B+C)	E = (+/-) A-D (*)
				Competenza (G)	Competenza (H)		Competenza (I=G+H)	L = (+/-) F-I
				Totale (N)	Residui 31 dicembre (O = C + H)		Accertamenti 31 dic. (P=D+I)	
3 05 0955 955 - ALTRI PROVENTI DIVERSI	RS CP T	47.864,23 187.728,25 235.392,48		11.230,00 13.681,54 24.911,54	37.266,59 17.782,91 55.049,50	48.496,59 31.464,45 79.961,04	832,36 -156.263,80	
3 05 0960 960 - ALTRE ENTRATE NON CLASSIFICABILI	RS CP T	2.220,08 200.000,00 202.220,08		2.220,08 6.417,73 8.637,81	0,00 193.582,27 193.582,27	2.220,08 200.000,00 202.220,08	0,00 0,00	
3 05 0970 970 - CREDITI DA C.S.L.	RS CP T	47.890.864,24 0,00 47.890.864,24		138.768,44 0,00 138.768,44	4.719.976,06 0,00 4.719.976,06	4.858.744,50 0,00 4.858.744,50	-43.032.119,74 0,00	
3 05 0980 980 - RECUPERO COSTI SMALTIMENTO	RS CP T	1.573.797,16 100,00 1.573.897,16		100,00 0,00 100,00	1.573.697,16 0,00 1.573.697,16	1.573.797,16 0,00 1.573.797,16	0,00 -100,00	
3 05 0990 990 - RIUTILIZZO FONDI REGIONE CAMPANIA	RS CP T	0,00 0,00 0,00		0,00 0,00 0,00	0,00 0,00 0,00	0,00 0,00 0,00	0,00 0,00	
TOTALE CATEGORIA 5 - PROVENTI DIVERSI	RS CP T	178.911.318,94 63.397.294,14 242.308.613,08		5.224.363,67 15.479.212,57 20.703.576,24	134.389.341,30 39.221.048,11 173.610.389,41	139.613.704,97 54.700.260,68 194.313.965,65	-39.297.613,97 -8.697.033,46	
TOTALE TITOLO III	RS CP T	579.788.430,98 231.856.172,99 811.644.603,97		45.806.642,31 81.865.080,87 127.671.723,18	492.128.780,89 155.594.588,10 647.723.368,99	537.935.423,20 237.459.668,97 775.395.092,17	-41.853.007,78 5.603.495,98	

GESTIONE DELLE ENTRATE



COMUNE DI NAPOLI

Pagina

17

Esercizio 2012

02/05/2013

DESCRIZIONE	RS CP T	Residui conservati e Stanziamenti definitivi di bilancio	Numero di Riferimento allo Svolgimento	Conto del Tesoriere	Determinazioni dei residui	Maggiori o Minori Entrate		
				Riscossioni	Residui da riportare		Accertamenti	
				Residui (B)	Residui (C)		Residui (D=B+C)	E = (+/-) A-D (*)
				Competenza (G)	Competenza (H)		Competenza (I=G+H)	L = (+/-) F-I
Totale (M)	Totale (N)	Residui 31 dicembre (O = C + H)	Accertamenti 31 dic. (P=D+I)					
4 TITOLO IV - ENTRATE DERIVANTI DA ALIENAZIONI, DA TRASFERIMENTI DI CAPITALI E DA RISCOSSIONE DI CREDITI								
4 01 4 01 CATEGORIA 1 - ALIENAZIONE DI BENI PATRIMONIALI								
4 01 1000 1000 - RICA VO DA VENDITA NICCHIAI E CONCESSIONI AREE CIMITERIALI	RS CP T	2.288,12 3.191.800,00 3.194.088,12		0,00 0,00 0,00	1.069,97 0,00 1.069,97	1.069,97 0,00 1.069,97	-1.218,15 -3.191.800,00	
4 01 1010 1010 - RICA VO CESSIONE SUOLI	RS CP T	129.821.336,34 83.000.000,00 212.821.336,34		0,00 0,00 0,00	129.821.336,34 0,00 129.821.336,34	129.821.336,34 0,00 129.821.336,34	0,00 -83.000.000,00	
4 01 1016 1016 - CESSIONE QUOTE AZIONARIE GESAC	RS CP T	0,00 0,00 0,00		0,00 0,00 0,00	0,00 0,00 0,00	0,00 0,00 0,00	0,00 0,00	
4 01 1018 1018 - CESSIONE QUOTE AZIONARIE STOA'	RS CP T	0,00 0,00 0,00		0,00 0,00 0,00	0,00 0,00 0,00	0,00 0,00 0,00	0,00 0,00	
4 01 1020 1020 - RICA VI DA RISCATTO ALLOGGI	RS CP T	0,00 0,00 0,00		0,00 0,00 0,00	0,00 0,00 0,00	0,00 0,00 0,00	0,00 0,00	
4 01 1030 1030 - RICA VI DA ALIENAZIONE ALTRI CESPITI	RS CP T	0,00 10.000,00 10.000,00		0,00 4.121,00 4.121,00	0,00 0,00 0,00	0,00 4.121,00 4.121,00	0,00 -5.879,00	
4 01 1035 1035 - ALIENAZIONE BENI IMMOBILI	RS CP T	42.266.652,18 108.627.542,45 150.894.194,63		10.849.157,79 10.891.638,98 21.740.796,77	31.417.494,39 29.110.361,02 60.527.855,41	42.266.652,18 40.002.000,00 82.268.652,18	0,00 -68.625.542,45	
4 01 1036 1036 - CONFERIMENTO IMMOBILIZZAZIONI MATERIALI A FONDO IMMOBILIARE	RS CP T	0,00 0,00 0,00		0,00 0,00 0,00	0,00 0,00 0,00	0,00 0,00 0,00	0,00 0,00	
TOTALE CATEGORIA 1 - ALIENAZIONE DI BENI PATRIMONIALI	RS CP T	172.090.276,64 194.829.342,45 366.919.619,09		10.849.157,79 10.895.759,98 21.744.917,77	161.239.900,70 29.110.361,02 190.350.261,72	172.089.058,49 40.006.121,00 212.095.179,49	-1.218,15 -154.823.221,45	

GESTIONE DELLE ENTRATE

COMUNE DI NAPOLI  
Esercizio 2012

Pagina 18

02/05/2013

DESCRIZIONE	RS CP T	Residui conservati e Stanziamenti definitivi di bilancio	Numero di Riferimento allo Svolgimento	Conto del Tesoriere		Determinazioni dei residui		Maggiori o Minori Entrate	
				Riscossioni	Residui da riportare	Accertamenti			
				Residui (B)	Residui (C)	Residui (D=B+C)			E = (+/-) A-D (*)
				Competenza (G)	Competenza (H)	Competenza (I=G+H)			L = (+/-) F-I
				Totale (N)	Residui 31 dicembre (O = C + H)	Accertamenti 31 dic. (P=D+I)			
4 02 4 02 CATEGORIA 2 - TRASFERIMENTI DI CAPITALI DALLO STATO									
4 02 1040 1040 - CONTRIBUTI IN CONTO CAPITALI PER ACQUISTO IMMOBILI	RS	2.582.284,50		0,00	2.582.284,50	2.582.284,50	0,00		
	CP	0,00		0,00	0,00	0,00	0,00		
	T	2.582.284,50		0,00	2.582.284,50	2.582.284,50			
4 02 1050 1050 - TRASFERIMENTI STATALI PER INTERVENTI FOGNARI	RS	4.702.811,95		0,00	5.133.480,24	5.133.480,24		430.668,29	
	CP	0,00		0,00	0,00	0,00		0,00	
	T	4.702.811,95		0,00	5.133.480,24	5.133.480,24			
4 02 1055 1055-FINANZIAMENTO STATALE "GIUBILEO 2000"	RS	1.623.546,28		0,00	1.623.546,28	1.623.546,28		0,00	
	CP	0,00		0,00	0,00	0,00		0,00	
	T	1.623.546,28		0,00	1.623.546,28	1.623.546,28			
4 02 1070 1070 - TRASFERIMENTI STATALI PER INTERVENTI ERP	RS	52.782.593,00		7.459.664,10	44.882.453,77	52.342.117,87		-440.475,13	
	CP	0,00		0,00	0,00	0,00		0,00	
	T	52.782.593,00		7.459.664,10	44.882.453,77	52.342.117,87			
4 02 1080 1080 - TRASFERIMENTI STATALI PER INTERVENTI SUL TERRITORIO	RS	8.278.618,20		0,00	8.278.618,20	8.278.618,20		0,00	
	CP	0,00		0,00	0,00	0,00		0,00	
	T	8.278.618,20		0,00	8.278.618,20	8.278.618,20			
4 02 1100 1100 - TRASFERIMENTI STATALI PER L'AMBIENTE	RS	4.509.554,51		130.000,00	4.379.554,50	4.509.554,50		-0,01	
	CP	50.258.228,45		1.446.079,32	0,00	1.446.079,32		-48.812.149,13	
	T	54.767.782,96		1.576.079,32	4.379.554,50	5.955.633,82			
4 02 1105 1105 - TRASFERIMENTI STATALI PER INTERVENTI DI PROTEZIONE CIVILE	RS	0,00		0,00	0,00	0,00		0,00	
	CP	0,00		0,00	0,00	0,00		0,00	
	T	0,00		0,00	0,00	0,00			
4 02 1120 1120 - TRASFERIMENTI STATALI PER TRASPORTI	RS	103.426.106,12		12.214.488,84	91.211.617,28	103.426.106,12		0,00	
	CP	1.500.000,00		800.000,00	0,00	800.000,00		-700.000,00	
	T	104.926.106,12		13.014.488,84	91.211.617,28	104.226.106,12			
4 02 1130 1130 - TRASFERIMENTI FIO OPERE URBANIZZAZIONE	RS	2.554.256,37		0,00	2.554.256,37	2.554.256,37		0,00	
	CP	0,00		0,00	0,00	0,00		0,00	
	T	2.554.256,37		0,00	2.554.256,37	2.554.256,37			
4 02 1140 1140 - TRASFERIMENTI STATALI PER LA METROPOLITANA	RS	38.623.084,52		3.408.615,54	2.471.245,56	5.879.861,10		-32.743.223,42	
	CP	541.470.000,00		0,00	0,00	0,00		-541.470.000,00	
	T	580.093.084,52		3.408.615,54	2.471.245,56	5.879.861,10			

## GESTIONE DELLE ENTRATE

COMUNE DI NAPOLI

Esercizio 2012

Pagina

19

02/05/2013

DESCRIZIONE	RS CP T	Residui conservati e Stanziamenti definitivi di bilancio	Numero di Riferimento allo Svolgimento	Conto del Tesoriere	Determinazioni dei residui	Maggiori o Minori Entrate			
		Residui (A)		Riscossioni	Residui da riportare		Accertamenti		
				Residui (B)	Residui (C)		Residui (D=B+C)	E = (+/-) A-D (*)	
				Competenza (F)	Competenza (G)		Competenza (H)	Competenza (I=G+H)	L = (+/-) F-I
				Totale (M)	Totale (N)		Residui 31 dicembre (O = C + H)	Accertamenti 31 dic. (P=D+I)	
4 02 1160	1160 - TRASFERIMENTI STATALI PER EDILIZIA SCOLASTICA	RS 1.764.226,84 CP 0,00 T 1.764.226,84		0,00 0,00 0,00	1.764.226,84 0,00 1.764.226,84	1.764.226,84 0,00 1.764.226,84	0,00 0,00 0,00		
4 02 1165	1165 - TRASFERIMENTI STATALI MIN.INNOVAZIONE	RS 0,00 CP 0,00 T 0,00		0,00 0,00 0,00	0,00 0,00 0,00	0,00 0,00 0,00	0,00 0,00 0,00		
4 02 1180	1180 - TRASFERIMENTI STATALI PER "VELE SCAMPIA"	RS 0,00 CP 0,00 T 0,00		0,00 0,00 0,00	0,00 0,00 0,00	0,00 0,00 0,00	0,00 0,00 0,00		
4 02 1212	1212 - TRASFERIMENTI STATALI FUNZIONE DELEGA COMMISSARIATO DI GOVERNO SOTTOSUOLO - EMERGENZA TRAFFICO E MOBILITA' - EMEGENZA NUBIFRAGIO	RS 0,00 CP 10.097.060,35 T 10.097.060,35		0,00 10.097.060,35 10.097.060,35	0,00 0,00 0,00	0,00 10.097.060,35 10.097.060,35	0,00 0,00 0,00		
4 02 1215	1215 - ALTRI TRASFERIMENTI STATALI	RS 28.312.315,62 CP 10.355.569,06 T 38.667.884,68		7.319.968,61 3.517.047,58 10.837.016,19	19.917.499,67 0,00 19.917.499,67	27.237.468,28 3.517.047,58 30.754.515,86	-1.074.847,34 -6.838.521,48 0,00		
4 02 1230	1230 - TRASFERIMENTI STATALI RECUPERO REAL ALBERGO DEI POVERI	RS 977.071,99 CP 0,00 T 977.071,99		0,00 0,00 0,00	977.071,99 0,00 977.071,99	977.071,99 0,00 977.071,99	0,00 0,00 0,00		
4 02 1235	1235 - DALLO STATO: FINANZIAMENTI EUROPEI PER L'ATTUAZIONE DI PROGETTI DEL PROGRAMMA OPERATIVO NAZIONALE	RS 4.879.639,00 CP 814.954,92 T 5.694.593,92		904.050,41 0,00 904.050,41	3.975.588,59 327.303,52 4.302.892,11	4.879.639,00 327.303,52 5.206.942,52	0,00 -487.651,40 0,00		
4 02 1250	1250 - TRASFERIMENTI STATALI PER INTERVENTI SUL PATRIMONIO ARTISTICO MONUMENTALE	RS 0,00 CP 0,00 T 0,00		0,00 0,00 0,00	0,00 0,00 0,00	0,00 0,00 0,00	0,00 0,00 0,00		
TOTALE CATEGORIA 2 - TRASFERIMENTI DI CAPITALI DALLO STATO		RS 255.016.103,90 CP 614.495.812,78 T 869.511.921,68		31.436.787,50 15.860.187,25 47.296.974,75	189.751.443,79 327.303,52 190.078.747,31	221.188.231,29 16.187.490,77 237.375.722,06	-33.827.877,61 -598.308.322,01 0,00		
4 03 4 03 CATEGORIA 3 - TRASFERIMENTI DI CAPITALI DALLA REGIONE									

## GESTIONE DELLE ENTRATE

COMUNE DI NAPOLI  
Esercizio 2012

Pagina 20

02/05/2013

DESCRIZIONE	RS CP T	Residui conservati e Stanziamenti definitivi di bilancio	Numero di Riferimento allo Svolgimento	Conto del Tesoriere	Determinazioni dei residui	Maggiori o Minori Entrate		
		Residui (A)		Riscossioni	Residui da riportare		Accertamenti	
		Competenza (F)		Residui (B)	Residui (C)		Residui (D=B+C)	E = (+/-) A-D (*)
		Totale (M)		Competenza (G)	Competenza (H)		Competenza (I=G+H)	L = (+/-) F-I
				Totale (N)	Residui 31 dicembre (O = C + H)	Accertamenti 31 dic. (P=D+I)		
4 03 1070 1070 - TRASFERIMENTI STATALI PER INTERVENTI ERP	RS	5.846.387,00		0,00	5.846.387,00	5.846.387,00	0,00	
	CP	0,00		0,00	0,00	0,00	0,00	
	T	5.846.387,00		0,00	5.846.387,00	5.846.387,00		
4 03 1270 1270 - FINANZIAMENTI REGIONALI INTERVENTI ERP	RS	17.229.082,82		1.168.987,73	10.508.183,76	11.677.171,49	-5.551.911,33	
	CP	0,00		0,00	0,00	0,00	0,00	
	T	17.229.082,82		1.168.987,73	10.508.183,76	11.677.171,49		
4 03 1280 1280 - TRASFERIMENTI REGIONALI PER INTERVENTI BONIFICA TERRITORIO	RS	25.827,99		0,00	25.827,99	25.827,99	0,00	
	CP	0,00		0,00	0,00	0,00	0,00	
	T	25.827,99		0,00	25.827,99	25.827,99		
4 03 1285 1285 - TRASFERIMENTI REGIONALI UN ALBERO PER OGNI NEONATO	RS	261.025,50		0,00	261.025,50	261.025,50	0,00	
	CP	0,00		0,00	0,00	0,00	0,00	
	T	261.025,50		0,00	261.025,50	261.025,50		
4 03 1290 1290 - FINANZIAMENTI REGIONALI RECUPERO IMMOBILI L.457/78	RS	2.934.439,85		0,00	622.727,06	622.727,06	-2.311.712,79	
	CP	0,00		0,00	0,00	0,00	0,00	
	T	2.934.439,85		0,00	622.727,06	622.727,06		
4 03 1295 1295 - FINANZIAMENTI REGIONALI PER RIUTILIZZAZIONE IMMOBILI CONFISCATI	RS	0,00		0,00	0,00	0,00	0,00	
	CP	0,00		0,00	0,00	0,00	0,00	
	T	0,00		0,00	0,00	0,00		
4 03 1300 1300 - TRASFERIMENTI REGIONALI PER INTERVENTI FOGNARI	RS	775.807,98		0,00	166.396,70	166.396,70	-609.411,28	
	CP	0,00		0,00	0,00	0,00	0,00	
	T	775.807,98		0,00	166.396,70	166.396,70		
4 03 1310 1310 - TRASFERIMENTI REGIONALI PER INTERVENTI SUL TERRITORIO	RS	12.451.137,63		1.472.351,05	10.652.805,70	12.125.156,75	-325.980,88	
	CP	0,00		0,00	0,00	0,00	0,00	
	T	12.451.137,63		1.472.351,05	10.652.805,70	12.125.156,75		
4 03 1320 1320 - TRASFERIMENTI REGIONALI PER L'AMBIENTE	RS	14.156.651,56		355.417,04	13.801.234,52	14.156.651,56	0,00	
	CP	33.585.924,00		0,00	0,00	0,00	-33.585.924,00	
	T	47.742.575,56		355.417,04	13.801.234,52	14.156.651,56		
4 03 1330 1330 - TRASFERIMENTI REGIONALI PER LA METROPOLITANA	RS	542.940,43		0,00	464.903,37	464.903,37	-78.037,06	
	CP	0,00		0,00	0,00	0,00	0,00	
	T	542.940,43		0,00	464.903,37	464.903,37		
4 03 1335 1335 - TRASFERIMENTI REGIONALI LINEA 6	RS	916.306,34		0,00	916.306,34	916.306,34	0,00	
	CP	173.051.488,23		34.610.000,00	138.440.000,00	173.050.000,00	-1.488,23	
	T	173.967.794,57		34.610.000,00	139.356.306,34	173.966.306,34		



GESTIONE DELLE ENTRATE



COMUNE DI NAPOLI

Pagina

21

Esercizio 2012

02/05/2013

DESCRIZIONE	RS CP T	Residui conservati e stanziamenti definitivi di bilancio	Numero di Riferimento allo Svolgimento	Conto del Tesoriere	Determinazioni dei residui	Maggiori o Minori Entrate		
		Residui (A)		Riscossioni	Residui da riportare		Accertamenti	
		Competenza (F)		Residui (B)	Residui (C)		Residui (D=B+C)	E = (+/-) A-D (*)
		Totale (M)		Competenza (G)	Competenza (H)		Competenza (I=G+H)	L = (+/-) F-I
				Totale (N)	Residui 31 dicembre (O = C + H)	Accertamenti 31 dic. (P=D+I)		
4 03 1336 1336 - TRASFERIMENTI REGIONALI PER TRASPORTI	RS	784.204,51		0,00	784.204,51	784.204,51	0,00	
	CP	0,00		0,00	0,00	0,00	0,00	
	T	784.204,51		0,00	784.204,51	784.204,51		
4 03 1340 1340 - TRASFERIMENTI REGIONALI PER EDILIZIA SCOLASTICA	RS	712.571,57		0,00	705.873,15	705.873,15	-6.698,42	
	CP	4.524.431,23		0,00	202.646,67	202.646,67	-4.321.784,56	
	T	5.237.002,80		0,00	908.519,82	908.519,82		
4 03 1350 1350 - TRASFERIMENTI REGIONALI PER INTERVENTI IMMOBILI STORICI	RS	1.139.702,92		0,00	1.139.702,92	1.139.702,92	0,00	
	CP	0,00		0,00	0,00	0,00	0,00	
	T	1.139.702,92		0,00	1.139.702,92	1.139.702,92		
4 03 1355 1355 - TRASFERIMENTI REGIONALI PER INTERVENTI SOCIALI	RS	727.034,62		364.292,00	362.742,62	727.034,62	0,00	
	CP	57.000,00		0,00	7.000,00	7.000,00	-50.000,00	
	T	784.034,62		364.292,00	369.742,62	734.034,62		
4 03 1360 1360 - ALTRI TRASFERIMENTI REGIONALI PER INVESTIMENTI	RS	23.441.003,09		687.284,95	22.218.718,14	22.906.003,09	-535.000,00	
	CP	3.002.500,00		0,00	0,00	0,00	-3.002.500,00	
	T	26.443.503,09		687.284,95	22.218.718,14	22.906.003,09		
4 03 1375 1375 - TRASFERIMENTI REGIONALI INNOVAZIONI TECNOLOGICHE	RS	0,00		0,00	0,00	0,00	0,00	
	CP	644,85		0,00	644,85	644,85	0,00	
	T	644,85		0,00	644,85	644,85		
4 03 1380 1380 - TRASFERIMENTI REGIONALI PER IMPIANTI SPORTIVI	RS	3.100.000,00		0,00	3.100.000,00	3.100.000,00	0,00	
	CP	147.150,00		0,00	0,00	0,00	-147.150,00	
	T	3.247.150,00		0,00	3.100.000,00	3.100.000,00		
4 03 1385 1385 -TRASFERIMENTI REGIONALI EDILIZIA SOSTITUTIVA	RS	63.530.400,40		3.032.388,37	60.498.012,03	63.530.400,40	0,00	
	CP	0,00		0,00	0,00	0,00	0,00	
	T	63.530.400,40		3.032.388,37	60.498.012,03	63.530.400,40		
4 03 1390 - 1390 - DALLA REGIONE : FINANZIAMENTI EUROPEI PER L'ATTUAZIONE DEI PROGETTI DEL PROGRAMMA OPERATIVO REGIONALE	RS	266.787.734,81		107.227.367,57	159.152.304,41	266.379.671,98	-408.062,83	
	CP	109.090.445,42		1.559.244,44	8.691.200,98	10.250.445,42	-98.840.000,00	
	T	375.878.180,23		108.786.612,01	167.843.505,39	276.630.117,40		
4 03 1395 1395 - TRASFERIMENTI REGIONALI RECUPERO RESTAURO EDIFICI	RS	6.173.704,71		3.923.704,71	2.250.000,00	6.173.704,71	0,00	
	CP	0,00		0,00	0,00	0,00	0,00	
	T	6.173.704,71		3.923.704,71	2.250.000,00	6.173.704,71		

GESTIONE DELLE ENTRATE

COMUNE DI NAPOLI  
Esercizio 2012

Pagina 22

02/05/2013

DESCRIZIONE	RS CP T	Residui conservati e Stanziamenti definitivi di bilancio	Conto del Tesoriere	Determinazioni dei residui		Maggiori o Minori Entrate	
		Numero di Riferimento allo Svolgimento	Riscossioni	Residui da riportare	Accertamenti	E = (+/-) A-D (*) L = (+/-) F-I	
			Residui (A)	Residui (B)	Residui (C)		Residui (D=B+C)
			Competenza (F)	Competenza (G)	Competenza (H)		Competenza (I=G+H)
			Totale (M)	Totale (N)	Residui 31 dicembre (O = C + H)		Accertamenti 31 dic. (P=D+I)
TOTALE CATEGORIA 3 - TRASFERIMENTI DI CAPITALI DALLA REGIONE	RS CP T	421.535.963,73 323.459.583,73 744.995.547,46	118.231.793,42 36.169.244,44 154.401.037,86	293.477.355,72 147.341.492,50 440.818.848,22	411.709.149,14 183.510.736,94 595.219.886,08	-9.826.814,59 -139.948.846,79	
4 04 4 04 CATEGORIA 4 - TRASFERIMENTI DI CAPITALI DA ALTRI ENTI DEL SETTORE PUBBLICO							
4 04 1070 1070 - TRASFERIMENTI STATALI PER INTERVENTI ERP	RS CP T	2.500.000,00 0,00 2.500.000,00	0,00 0,00 0,00	2.500.000,00 0,00 2.500.000,00	2.500.000,00 0,00 2.500.000,00	0,00 0,00	
4 04 1400 1400 - TRASFERIMENTI AGENSUD PER INTERVENTI FOGNARI	RS CP T	0,00 0,00 0,00	0,00 0,00 0,00	0,00 0,00 0,00	0,00 0,00 0,00	0,00 0,00	
4 04 1405 1405 - TRASFERIMENTI DA ALTRI ENTI PUBBLICI	RS CP T	1.253.565,11 34.646,40 1.288.211,51	209.007,00 13.841,88 222.848,88	589.745,26 0,00 589.745,26	798.752,26 13.841,88 812.594,14	-454.812,85 -20.804,52	
4 04 1410 1410-DA ECONOMIE DA ESTINZIONE ANTICIPATA MUTUI - DA DEVOLUZIONI - DA ECONOMIE SUL BOND 2004 - DA AVANZO VINCOLATO ANNI PRECEDENTI -	RS CP T	17.140.623,83 0,00 17.140.623,83	1.702.499,86 0,00 1.702.499,86	15.438.123,97 0,00 15.438.123,97	17.140.623,83 0,00 17.140.623,83	0,00 0,00	
4 04 1450 1450 - TRASFERIMENTI ORGANISMI COMUNITARI	RS CP T	0,00 0,00 0,00	0,00 0,00 0,00	0,00 0,00 0,00	0,00 0,00 0,00	0,00 0,00	
TOTALE CATEGORIA 4 - TRASFERIMENTI DI CAPITALI DA ALTRI ENTI DEL SETTORE PUBBLICO	RS CP T	20.894.188,94 34.646,40 20.928.835,34	1.911.506,86 13.841,88 1.925.348,74	18.527.869,23 0,00 18.527.869,23	20.439.376,09 13.841,88 20.453.217,97	-454.812,85 -20.804,52	
4 05 4 05 CATEGORIA 5 - TRASFERIMENTI DI CAPITALE DA ALTRI SOGGETTI							
4 05 1500 1500 - TRASFERIMENTI UNIONE EUROPEA TRASPORTI	RS CP T	0,00 0,00 0,00	0,00 0,00 0,00	0,00 0,00 0,00	0,00 0,00 0,00	0,00 0,00	
4 05 1510 1510 - TRASFERIMENTI U.E URBAN	RS CP T	428.999,99 0,00 428.999,99	0,00 0,00 0,00	428.999,99 0,00 428.999,99	428.999,99 0,00 428.999,99	0,00 0,00	

GESTIONE DELLE ENTRATE



COMUNE DI NAPOLI  
Esercizio 2012

Pagina 23

02/05/2013

DESCRIZIONE	RS CP T	Residui conservati e stanziamenti definitivi di bilancio	Numero di Riferimento allo Svolgimento	Conto del Tesoriere	Determinazioni dei residui	Maggiori o Minori Entrate		
		Residui (A)		Riscossioni	Residui da riportare		Accertamenti	
		Competenza (F)		Residui (B)	Residui (C)		Residui (D=B+C)	E = (+/-) A-D (*)
		Totale (M)		Competenza (G)	Competenza (H)		Competenza (I=G+H)	L = (+/-) F-I
				Totale (N)	Residui 31 dicembre (O = C + H)	Accertamenti 31 dic. (P=D+I)		
4 05 1520	1520 - TRASFERIMENTI U.E. RIQUALIFICAZIONI URBANE	RS 578.466,92 CP 0,00 T 578.466,92		0,00 0,00 0,00	578.466,92 0,00 578.466,92	578.466,92 0,00 578.466,92	0,00 0,00 0,00	
4 05 1530	1530 - TRASFERIMENTI U.E. INTERVENTI FOGNARI	RS 0,00 CP 0,00 T 0,00		0,00 0,00 0,00	0,00 0,00 0,00	0,00 0,00 0,00	0,00 0,00 0,00	
4 05 1540	1540 - ALTRI TRASFERIMENTI UNIONE EUROPEA	RS 0,00 CP 0,00 T 0,00		0,00 0,00 0,00	0,00 0,00 0,00	0,00 0,00 0,00	0,00 0,00 0,00	
4 05 1550	1550 - TRASFERIMENTI DA ALTRI SOGGETTI	RS 10.929.955,49 CP 1.331.695,55 T 12.261.651,04		4.079,52 103.729,81 107.809,33	10.925.875,97 0,00 10.925.875,97	10.929.955,49 103.729,81 11.033.685,30	0,00 -1.227.965,74 0,00	
4 05 1590	1590 - PROVENTI ONERI DI URBANIZZAZIONE	RS 8.513,40 CP 1.889.758,00 T 1.898.271,40		8.513,40 1.999.146,11 2.007.659,51	0,00 2.322,00 2.322,00	8.513,40 2.001.468,11 2.009.981,51	0,00 111.710,11 0,00	
4 05 1595	1595 - PROVENTI CONCESSIONI EDILIZIE - SANATORIE E CONDONI	RS 6.627.833,83 CP 400.000,00 T 7.027.833,83		2.006.948,81 0,00 2.006.948,81	1.620.885,02 400.000,00 2.020.885,02	3.627.833,83 400.000,00 4.027.833,83	-3.000.000,00 0,00 0,00	
TOTALE CATEGORIA 5 - TRASFERIMENTI DI CAPITALE DA ALTRI SOGGETTI		RS 18.573.769,63 CP 3.621.453,55 T 22.195.223,18		2.019.541,73 2.102.875,92 4.122.417,65	13.554.227,90 402.322,00 13.956.549,90	15.573.769,63 2.505.197,92 18.078.967,55	-3.000.000,00 -1.116.255,63 0,00	
4 06 4 06 CATEGORIA 6 - RISCOSSIONE DI CREDITI								
4 06 1600	1600 - PRELEVAMENTO DEPOSITI BANCARI	RS 0,00 CP 0,00 T 0,00		0,00 0,00 0,00	0,00 0,00 0,00	0,00 0,00 0,00	0,00 0,00 0,00	
4 06 1620	1620 - RISCOSSIONE CREDITI	RS 0,00 CP 0,00 T 0,00		0,00 0,00 0,00	0,00 0,00 0,00	0,00 0,00 0,00	0,00 0,00 0,00	
TOTALE CATEGORIA 6 - RISCOSSIONE DI CREDITI		RS 0,00 CP 0,00 T 0,00		-0,00 0,00 0,00	0,00 0,00 0,00	0,00 0,00 0,00	0,00 0,00 0,00	

GESTIONE DELLE ENTRATE

COMUNE DI NAPOLI  
Esercizio 2012

Pagina 24

02/05/2013

DESCRIZIONE	RS CP T	Residui conservati e Stanziamenti definitivi di bilancio	Numero di Riferimento allo Svolgimento	Conto del Tesoriere	Determinazioni dei residui	Accertamenti	Maggiori o Minori Entrate
		Residui (A)		Riscossioni	Residui da riportare		E = (+/-) A-D (*)
		Competenza (F)		Residui (B)	Residui (C)		Residui (D=B+C)
		Totale (M)		Competenza (G)	Competenza (H)		Competenza (I=G+H)
				Totale (N)	Residui 31 dicembre (O = C + H)		Accertamenti 31 dic. (P=D+I)
Totale TITOLO IV	RS CP T	888.110.307,84 1.136.440.838,91 2.024.551.146,75		164.448.787,30 65.041.909,47 229.490.696,77	676.550.797,34 177.181.479,04 853.732.276,38	840.999.584,64 242.223.388,51 1.083.222.973,15	-47.110.723,20 -894.217.450,40

GESTIONE DELLE ENTRATE



COMUNE DI NAPOLI

Pagina 25

Esercizio 2012

02/05/2013

DESCRIZIONE	RS CP T	Residui conservati e Stanziamenti definitivi di bilancio	Numero di Riferimento allo Svolgimento	Conto del Tesoriere	Determinazioni dei residui	Maggiori o Minori Entrate		
				Riscossioni	Residui da riportare		Accertamenti	
				Residui (B)	Residui (C)		Residui (D=B+C)	E = (+/-) A-D (*)
				Competenza (G)	Competenza (H)		Competenza (I=G+H)	L = (+/-) F-I
				Totale (N)	Residui 31 dicembre (O = C + H)		Accertamenti 31 dic. (P=D+I)	
5 TITOLO V - ENTRATE DERIVANTI DA ACCENSIONE DI PRESTITI								
5 01 5 01 CATEGORIA 1 - ANTICIPAZIONI DI CASSA								
5 01 2000 2000 - ANTICIPAZIONI DI CASSA	RS CP T	0,00 500.000.000,00 500.000.000,00		0,00 0,00 0,00	0,00 0,00 0,00	0,00 -500.000.000,00 0,00		
TOTALE CATEGORIA 1 - ANTICIPAZIONI DI CASSA	RS CP T	0,00 500.000.000,00 500.000.000,00		0,00 0,00 0,00	0,00 0,00 0,00	0,00 -500.000.000,00 0,00		
5 02 5 02 CATEGORIA 2 - FINANZIAMENTI A BREVE TERMINE								
5 02 2100 2100 - FINANZIAMENTI A BREVE TERMINE	RS CP T	0,00 0,00 0,00		0,00 0,00 0,00	0,00 0,00 0,00	0,00 0,00 0,00		
5 02 2110 2110 - ANTICIPAZIONI FONDO ROTATIVO PROGETTUALITA'	RS CP T	26.345,04 2.900.000,00 2.926.345,04		0,00 0,00 0,00	26.345,04 0,00 26.345,04	26.345,04 0,00 26.345,04		
5 02 2115 2115 - ANTICIPAZIONE FONDO CCDDPP PER INTERVENTI DI DEMOLIZIONE OPERE ABUSIVE	RS CP T	582.335,07 2.000.000,00 2.582.335,07		29.751,19 0,00 29.751,19	535.326,53 1.500.000,00 2.035.326,53	565.077,72 1.500.000,00 2.065.077,72		
TOTALE CATEGORIA 2 - FINANZIAMENTI A BREVE TERMINE	RS CP T	608.680,11 4.900.000,00 5.508.680,11		29.751,19 0,00 29.751,19	561.671,57 1.500.000,00 2.061.671,57	591.422,76 1.500.000,00 2.091.422,76		
5 03 5 03 CATEGORIA 3 - ASSUNZIONE DI MUTUI E PRESTITI								
5 03 3000 3000 - ASSUNZIONE MUTUI ONERI DI ESPROPRIO	RS CP T	0,00 0,00 0,00		0,00 0,00 0,00	0,00 0,00 0,00	0,00 0,00 0,00		
5 03 3005 3005 - MUTUI PER RINEGOZIAZIONE/CONVERSIONE	RS CP T	0,00 0,00 0,00		0,00 0,00 0,00	0,00 0,00 0,00	0,00 0,00 0,00		

## GESTIONE DELLE ENTRATE

COMUNE DI NAPOLI  
Esercizio 2012

Pagina 26

02/05/2013

DESCRIZIONE	RS CP T	Residui conservati e Stanziamenti definitivi di bilancio	Numero di Riferimento allo Svolgimento	Conto del Tesoriere	Determinazioni dei residui	Maggiori o Minori Entrate		
		Residui (A)		Riscossioni	Residui da riportare		Accertamenti	
		Competenza (F)		Residui (B)	Residui (C)		Residui (D=B+C)	E = (+/-) A-D (*)
		Totale (M)		Competenza (G)	Competenza (H)		Competenza (I=G+H)	L = (+/-) F-I
				Totale (N)	Residui 31 dicembre (O = C + H)	Accertamenti 31 dic. (P=D+I)		
5 03 3020 3020 - MUTUI METROPOLITANA	RS	90,78		0,00	90,78	90,78	0,00	
	CP	0,00		0,00	0,00	0,00	0,00	
	T	90,78		0,00	90,78	90,78		
5 03 3025 3025 - MUTUI A CARICO STATO PER INTERVENTI TRASPORTO RAPIDO DI MASSA	RS	7.516.855,50		0,00	7.516.855,50	7.516.855,50	0,00	
	CP	0,00		0,00	0,00	0,00	0,00	
	T	7.516.855,50		0,00	7.516.855,50	7.516.855,50		
5 03 3030 3030 - MUTUI L.T.R.- LINEA 6	RS	74.994,27		0,00	74.994,27	74.994,27	0,00	
	CP	0,00		0,00	0,00	0,00	0,00	
	T	74.994,27		0,00	74.994,27	74.994,27		
5 03 3035 3035 - MUTUI AZIENDE PARTECIPATE	RS	0,00		0,00	0,00	0,00	0,00	
	CP	0,00		0,00	0,00	0,00	0,00	
	T	0,00		0,00	0,00	0,00		
5 03 3050 3050 - MUTUI RISTRUTTURAZIONE/ADEGUAMENTI L.626/94	RS	61.395,74		0,00	61.395,74	61.395,74	0,00	
	CP	0,00		0,00	0,00	0,00	0,00	
	T	61.395,74		0,00	61.395,74	61.395,74		
5 03 3052 3052 - MUTUI PER VIABILITA, CIRCOLAZIONE STRADALE E ARREDO URBANO	RS	4.609.677,37		169.889,78	4.439.787,59	4.609.677,37	0,00	
	CP	0,00		0,00	0,00	0,00	0,00	
	T	4.609.677,37		169.889,78	4.439.787,59	4.609.677,37		
5 03 3055 3055 - MUTUI ACQUISTO IMMOBILI, RISTRUTTURAZIONI E ADEGUAMENTO LEGGE 46/90	RS	113.239,73		29.284,89	83.954,84	113.239,73	0,00	
	CP	0,00		0,00	0,00	0,00	0,00	
	T	113.239,73		29.284,89	83.954,84	113.239,73		
5 03 3057 3057 - MUTUI PER RECUPERO E RESTAURO IMMOBILI COMUNALI	RS	689.622,89		72.492,41	617.130,48	689.622,89	0,00	
	CP	0,00		0,00	0,00	0,00	0,00	
	T	689.622,89		72.492,41	617.130,48	689.622,89		
5 03 3058 3058 - MUTUI PER RECUPERO, RESTAURO E ALLESTIMENTO IMMOBILI ADIBITI A SERVIZI CULTURALI	RS	497.129,17		7.335,00	489.794,17	497.129,17	0,00	
	CP	0,00		0,00	0,00	0,00	0,00	
	T	497.129,17		7.335,00	489.794,17	497.129,17		
5 03 3060 3060 - MUTUI RISTRUTTURAZIONE ED ADEGUAMENTO L.626/94 IMMOBILI AD USO ASSISTENZIALE	RS	6.049,98		0,00	6.049,98	6.049,98	0,00	
	CP	0,00		0,00	0,00	0,00	0,00	
	T	6.049,98		0,00	6.049,98	6.049,98		
5 03 3070 3070 - MUTUI PER INTERVENTI FOGNARI	RS	1.343.031,73		207.805,96	1.135.225,77	1.343.031,73	0,00	
	CP	0,00		0,00	0,00	0,00	0,00	
	T	1.343.031,73		207.805,96	1.135.225,77	1.343.031,73		

GESTIONE DELLE ENTRATE



COMUNE DI NAPOLI  
Esercizio 2012

Pagina 27

02/05/2013

DESCRIZIONE	RS CP T	Residui conservati e stanziamenti definitivi di bilancio	Numero di Riferimento allo Svolgimento	Conto del Tesoriere	Determinazioni dei residui	Maggiori o Minori Entrate		
		Residui (A)		Riscossioni	Residui da riportare		Accertamenti	
		Competenza (F)		Residui (B)	Residui (C)		Residui (D=B+C)	E = (+/-) A-D (*)
		Totale (M)		Totale (N)	Residui 31 dicembre (O = C + H)		Accertamenti 31 dic. (P=D+I)	L = (+/-) F-I
5 03 3080 3080 - MUTUI EDILIZIA SCOLASTICA	RS CP T	1.570.341,08 0,00 1.570.341,08		71.778,21 0,00 71.778,21	1.498.562,87 0,00 1.498.562,87	1.570.341,08 0,00 1.570.341,08	0,00 0,00	
5 03 3090 3090 - MUTUI INTERVENTI SUL TERRITORIO	RS CP T	9.478.309,01 0,00 9.478.309,01		196.858,71 0,00 196.858,71	9.281.450,30 0,00 9.281.450,30	9.478.309,01 0,00 9.478.309,01	0,00 0,00	
5 03 3110 3110 - MUTUI COSTRUZIONE E ACQUISTO NUOVI ALLOGGI	RS CP T	7.898.410,50 0,00 7.898.410,50		0,00 0,00 0,00	7.499.700,68 0,00 7.499.700,68	7.499.700,68 0,00 7.499.700,68	-398.709,82 0,00	
5 03 3130 3130 - MUTUI IMPIANTI SPORTIVI	RS CP T	3.166.769,45 0,00 3.166.769,45		107.879,11 0,00 107.879,11	3.058.890,34 0,00 3.058.890,34	3.166.769,45 0,00 3.166.769,45	0,00 0,00	
5 03 3150 3150 - ALTRI MUTUI	RS CP T	180.151.555,46 5.500.000,00 185.651.555,46		76.521.571,81 0,00 76.521.571,81	103.681.607,58 5.500.000,00 109.181.607,58	180.203.179,39 5.500.000,00 185.703.179,39	51.623,93 0,00	
5 03 3250 3250 - MUTUI CON CONTRIBUTO PARZIALE IN CONTO RATA REGIONE/STATO	RS CP T	0,00 0,00 0,00		0,00 0,00 0,00	0,00 0,00 0,00	0,00 0,00 0,00	0,00 0,00	
TOTALE CATEGORIA 3 - ASSUNZIONE DI MUTUI E PRESTITI	RS CP T	217.177.472,66 5.500.000,00 222.677.472,66		77.384.895,88 0,00 77.384.895,88	139.445.490,89 5.500.000,00 144.945.490,89	216.830.386,77 5.500.000,00 222.330.386,77	-347.085,89 0,00	
TOTALE TITOLO V	RS CP T	217.786.152,77 510.400.000,00 728.186.152,77		77.414.647,07 0,00 77.414.647,07	140.007.162,46 7.000.000,00 147.007.162,46	217.421.809,53 7.000.000,00 224.421.809,53	-364.343,24 -503.400.000,00	

GESTIONE DELLE ENTRATE

COMUNE DI NAPOLI  
Esercizio 2012

Pagina 28

02/05/2013

DESCRIZIONE	RS CP T	Residui conservati e Stanziamenti definitivi di bilancio	Numero di Riferimento allo Svolgimento	Conto del Tesoriere	Determinazioni dei residui	Maggiori o Minori Entrate	
		Residui (A)		Riscossioni	Residui da riportare		Accertamenti
		Competenza (F)		Residui (B)	Residui (C)		Residui (D=B+C)
		Totale (M)		Competenza (G)	Competenza (H)		Competenza (I=G+H)
				Totale (N)	Residui 31 dicembre (O = C + H)		Accertamenti 31 dic. (P=D+I)
		E = (+/-) A-D (*)	L = (+/-) F-I				
<b>6 TITOLO VI - ENTRATE DA SERVIZI PER CONTO DI TERZI</b>							
6 01 0000 6 01 RITENUTE PREVIDENZIALI E ASSISTENZIALI AL PERSONALE	RS	0,00		0,00	0,00	0,00	
	CP	48.627.500,00		32.518.236,71	0,00	-16.109.263,29	
	T	48.627.500,00		32.518.236,71	0,00		
6 02 0000 6 02 RITENUTE ERARIALI	RS	55.747,79		0,00	55.747,79	0,00	
	CP	80.843.434,07		59.260.063,15	10.758,43	-21.572.612,49	
	T	80.899.181,86		59.260.063,15	66.506,22		
6 03 0000 6 03 ALTRE RITENUTE AL PERSONALE PER CONTO DI TERZI	RS	0,00		0,00	0,00	0,00	
	CP	23.465.000,00		17.795.489,22	0,00	-5.669.510,78	
	T	23.465.000,00		17.795.489,22	0,00		
6 04 0000 6 04 DEPOSITI CAUZIONALI	RS	199.457,82		0,00	199.457,82	0,00	
	CP	819.000,00		65,80	0,00	-818.934,20	
	T	1.018.457,82		65,80	199.457,82		
6 05 0000 6 05 RIMBORSO SPESE PER SERVIZI PER CONTO DI TERZI	RS	6.943.768,09		2.772.846,96	4.170.529,13	-392,00	
	CP	35.091.971,01		11.627.274,36	1.053.543,76	-22.411.152,89	
	T	42.035.739,10		14.400.121,32	5.224.072,89		
6 06 0000 6 06 RIMBORSO DI ANTICIPAZIONE DI FONDI PER IL SERVIZIO ECONOMATO	RS	3.846.436,44		1.905.508,24	1.544.471,30	-396.456,90	
	CP	4.360.000,00		28.198,56	2.226.384,97	-2.105.416,47	
	T	8.206.436,44		1.933.706,80	3.770.856,27		
6 07 0000 6 07 DEPOSITI PER SPESE CONTRATTUALI	RS	5.733,04		5.733,04	0,00	0,00	
	CP	1.750.000,00		538.351,35	1.000,00	-1.210.648,65	
	T	1.755.733,04		544.084,39	1.000,00		
<b>TOTALE TITOLO VI</b>	RS	11.051.143,18		4.684.088,24	5.970.206,04	-396.848,90	
	CP	194.956.905,08		121.767.679,15	3.291.687,16	-69.897.538,77	
	T	206.008.048,26		126.451.767,39	9.261.893,20		



RIEPILOGO GENERALE DELLE ENTRATE



COMUNE DI NAPOLI  
Esercizio 2012

Pagina 29

02/05/2013

DESCRIZIONE	RS CP T	Residui conservati e stanziamenti definitivi di bilancio	Numero di Riferimento allo Svolgimento	Conto del Tesoriere	Determinazioni dei residui	Maggiori o Minori Entrate		
		Residui (A)		Riscossioni	Residui da riportare		Accertamenti	
				Competenza (F)	Residui (B)		Residui (C)	Residui (D=B+C)
					Totale (M)		Competenza (G)	Competenza (H)
				Residui 31 dicembre (O = C + H)	Accertamenti 31 dic. (P=D+I)			
						E = (+/-) A-D (*)		
						L = (+/-) F-I		
TITOLO I - ENTRATE TRIBUTARIE	RS CP T	520.204.212,93 910.020.769,54 1.430.224.982,47		156.451.172,93 669.539.682,59 825.990.855,52	346.435.258,13 246.768.139,72 593.203.397,85	502.886.431,06 916.307.822,31 1.419.194.253,37	-17.317.781,87 6.287.052,77	
TITOLO II - ENTRATE DERIVANTI DA CONTRIBUTI E TRASFERIMENTI CORRENTI DELLO STATO, DELLE REGIONI E DI ALTRI ENTI PUBBLICI ANCHE IN RAPPORTO ALL' ESERCIZIO DI FUNZIONI DELEGATE DALLA REGIONE	RS CP T	152.819.100,14 173.309.232,48 326.128.332,62		69.200.470,57 65.487.003,59 134.687.474,16	69.808.513,28 84.783.937,81 154.592.451,09	139.008.983,85 150.270.941,40 289.279.925,25	-13.810.116,29 -23.038.291,08	
TITOLO III - ENTRATE EXTRATRIBUTARIE	RS CP T	579.788.430,98 231.856.172,99 811.644.603,97		45.806.642,31 81.865.080,87 127.671.723,18	492.128.780,89 155.594.588,10 647.723.368,99	537.935.423,20 237.459.668,97 775.395.092,17	-41.853.007,78 5.603.495,98	
TITOLO IV - ENTRATE DERIVANTI DA ALIENAZIONI, DA TRASFERIMENTI DI CAPITALI E DA RISCOSSIONE DI CREDITI	RS CP T	888.110.307,84 1.136.440.838,91 2.024.551.146,75		164.448.787,30 65.041.909,47 229.490.696,77	676.550.797,34 177.181.479,04 853.732.276,38	840.999.584,64 242.223.388,51 1.083.222.973,15	-47.110.723,20 -894.217.450,40	
TITOLO V - ENTRATE DERIVANTI DA ACCENSIONE DI PRESTITI	RS CP T	217.786.152,77 510.400.000,00 728.186.152,77		77.414.647,07 0,00 77.414.647,07	140.007.162,46 7.000.000,00 147.007.162,46	217.421.809,53 7.000.000,00 224.421.809,53	-364.343,24 -503.400.000,00	
TITOLO VI - ENTRATE DA SERVIZI PER CONTO DI TERZI	RS CP T	11.051.143,18 194.956.905,08 206.008.048,26		4.684.088,24 121.767.679,15 126.451.767,39	5.970.206,04 3.291.687,16 9.261.893,20	10.654.294,28 125.059.366,31 135.713.660,59	-396.848,90 -69.897.538,77	
Totale generale	RS CP T	2.369.759.347,84 3.156.983.919,00 5.526.743.266,84		518.005.808,42 1.003.701.355,67 1.521.707.164,09	1.730.900.718,14 674.619.831,83 2.405.520.549,97	2.248.906.526,56 1.678.321.187,50 3.927.227.714,06	-120.852.821,28 -1.478.662.731,50	
Avanzo di amministrazione	RS CP T	0,00 40.604.415,21 40.604.415,21		0,00 0,00 0,00	0,00 0,00 0,00	0,00 0,00 0,00	0,00 -40.604.415,21	
Fondo di cassa al 1 gennaio	RS CP T			0,00 0,00 0,00		0,00 0,00 0,00	0,00 0,00	
TOTALE GENERALE DELLE ENTRATE	RS CP T	2.369.759.347,84 3.197.588.334,21 5.567.347.682,05		518.005.808,42 1.003.701.355,67 1.521.707.164,09	1.730.900.718,14 674.619.831,83 2.405.520.549,97	2.248.906.526,56 1.678.321.187,50 3.927.227.714,06	-120.852.821,28 -1.519.267.146,71	



Direzione Centrale Servizi Finanziari

**RENDICONTO GESTIONE 2012**

CONTO DEL BILANCIO 2012

## **GESTIONE DELLE SPESE**

GESTIONE DELLE SPESE



COMUNE DI NAPOLI  
Esercizio 2012

Pagina 30

02/05/2013

DESCRIZIONE	RS CP T	Residui conservati e Stanziamenti definitivi di bilancio	Numero di Riferimento allo Svolgimento	Conto del Tesoriere	Determinazioni dei residui	Minori residui o Economie		
		Residui (A)		Pagamenti	Residui da riportare		Impegni	
				Competenza (F)	Residui (B)		Residui (C)	Residui (D=B+C)
					Totale (M)		Totale (N)	Residui 31 dicembre (O = C + H)
						E = (+/-) A-D (*)		
						L = (+/-) F-I		
1								
01								
01 01								
01 01 01								
1 01 01 01	RS	323.226,05		311.882,78	11.343,27	323.226,05	0,00	
	CP	106.530.217,00		105.955.597,49	36.178,01	105.991.775,50	538.441,50	
	T	106.853.443,05		106.267.480,27	47.521,28	106.315.001,55		
1 01 01 02	RS	2.172.789,22		267.741,32	1.897.584,34	2.165.325,66	7.463,56	
	CP	841.095,48		0,00	402.350,29	402.350,29	438.745,19	
	T	3.013.884,70		267.741,32	2.299.934,63	2.567.675,95		
1 01 01 03	RS	8.446.544,16		1.555.219,85	6.705.686,16	8.260.906,01	185.638,15	
	CP	8.224.743,28		4.636.096,28	2.604.501,08	7.240.597,36	984.145,92	
	T	16.671.287,44		6.191.316,13	9.310.187,24	15.501.503,37		
1 01 01 04	RS	1.542.364,48		418.627,74	1.087.627,58	1.506.255,32	36.109,16	
	CP	770.848,92		0,00	658.525,60	658.525,60	112.323,32	
	T	2.313.213,40		418.627,74	1.746.153,18	2.164.780,92		
1 01 01 05	RS	82.500,00		0,00	82.500,00	82.500,00	0,00	
	CP	1.016.700,00		1.000.000,00	0,00	1.000.000,00	16.700,00	
	T	1.099.200,00		1.000.000,00	82.500,00	1.082.500,00		
1 01 01 06	RS	0,00		0,00	0,00	0,00	0,00	
	CP	983.151,78		940.264,05	0,00	940.264,05	42.887,73	
	T	983.151,78		940.264,05	0,00	940.264,05		
1 01 01 07	RS	145.362,60		37.913,48	40.366,41	78.279,89	67.082,71	
	CP	5.971.600,36		4.952.189,40	932.627,44	5.884.816,84	86.783,52	
	T	6.116.962,96		4.990.102,88	972.993,85	5.963.096,73		
1 01 01 08	RS	277.795,01		246.635,62	30.250,95	276.886,57	908,44	
	CP	949.045,32		337.892,33	259.837,17	597.729,50	351.315,82	
	T	1.226.840,33		584.527,95	290.088,12	874.616,07		
TOTALE SERVIZIO 1 - ORGANI ISTITUZIONALI, PARTECIPAZIONE E DECENTRAMENTO	RS	12.990.581,52		2.838.020,79	9.855.358,71	12.693.379,50	297.202,02	
	CP	125.287.402,14		117.822.039,55	4.894.019,59	122.716.059,14	2.571.343,00	
	T	138.277.983,66		120.660.060,34	14.749.378,30	135.409.438,64		

## GESTIONE DELLE SPESE

COMUNE DI NAPOLI  
Esercizio 2012

Pagina 31

02/05/2013

DESCRIZIONE	RS CP T	Residui conservati e Stanziamenti definitivi di bilancio	Conto del Tesoriere	Determinazioni dei residui	Minori residui o Economie					
		Residui (A)		Numero di Riferimento allo Svolgimento		Pagamenti	Residui da riportare	Impegni		
						Residui (B)	Residui (C)	Residui (D=B+C)	E = (+/-) A-D (*)	
						Competenza (F)	Competenza (G)	Competenza (H)	Competenza (I=G+H)	L = (+/-) F-I
						Totale (M)	Totale (N)	Residui 31 dicembre (O = C + H)	Impegni 31 dicembre (P=D+I)	
01 02 SERVIZIO 2 - SEGRETERIA GENERALE, PERSONALE E ORGANIZZAZIONE										
1 01 02 01 INTERVENTO 1 - PERSONALE	RS CP T	105.376,70 11.584.586,00 11.689.962,70	0,00 11.566.662,19 11.566.662,19	0,00 17.923,81 17.923,81	0,00 11.584.586,00 11.584.586,00	105.376,70 0,00				
1 01 02 02 INTERVENTO 2 - ACQUISTO DI BENI DI CONSUMO E/O MATERIE PRIME	RS CP T	192.116,91 27.500,00 219.616,91	5.695,65 0,00 5.695,65	171.420,53 8.719,48 180.140,01	177.116,18 8.719,48 185.835,66	15.000,73 18.780,52				
1 01 02 03 INTERVENTO 3 - PRESTAZIONI DI SERVIZI	RS CP T	3.911.758,98 1.348.509,31 5.260.268,29	170.407,15 43.055,83 213.462,98	3.737.186,79 1.159.198,68 4.896.385,47	3.907.593,94 1.202.254,51 5.109.848,45	4.165,04 146.254,80				
1 01 02 04 INTERVENTO 4 - UTILIZZO DI BENI DI TERZI	RS CP T	393.043,29 300.390,49 693.433,78	108.841,46 18.162,34 127.003,80	272.796,06 281.942,12 554.738,18	381.637,52 300.104,46 681.741,98	11.405,77 286,03				
1 01 02 05 INTERVENTO 5 - TRASFERIMENTI	RS CP T	0,00 0,00 0,00	0,00 0,00 0,00	0,00 0,00 0,00	0,00 0,00 0,00	0,00 0,00				
1 01 02 06 INTERVENTO 6 - INTERESSI PASSIVI E ONERI FINANZIARI DIVERSI	RS CP T	0,00 8.203,45 8.203,45	0,00 8.203,45 8.203,45	0,00 0,00 0,00	0,00 8.203,45 8.203,45	0,00 0,00				
1 01 02 07 INTERVENTO 7 - IMPOSTE E TASSE	RS CP T	7.461,30 598.106,00 605.567,30	182,28 504.129,65 504.311,93	2.544,00 93.600,98 96.144,98	2.726,28 597.730,63 600.456,91	4.735,02 375,37				
1 01 02 08 INTERVENTO 8 - ONERI STRAORDINARI DELLA GESTIONE CORRENTE	RS CP T	0,00 2.000,00 2.000,00	0,00 0,00 0,00	0,00 0,00 0,00	0,00 0,00 0,00	0,00 2.000,00				
TOTALE SERVIZIO 2 - SEGRETERIA GENERALE, PERSONALE E ORGANIZZAZIONE	RS CP T	4.609.757,18 13.869.295,25 18.479.052,43	285.126,54 12.140.213,46 12.425.340,00	4.183.947,38 1.561.385,07 5.745.332,45	4.469.073,92 13.701.598,53 18.170.672,45	140.683,26 167.696,72				
01 03 SERVIZIO 3 - GESTIONE ECONOMICA, FINANZIARIA, PROGRAMMAZIONE, PROVVEDITORATO E CONTROLLO DI GESTIONE										

GESTIONE DELLE SPESE



COMUNE DI NAPOLI

Pagina

32

Esercizio 2012

02/05/2013

DESCRIZIONE	RS CP T	Residui conservati e stanziamenti definitivi di bilancio	Numero di Riferimento allo Svolgimento	Conto del Tesoriere	Determinazioni dei residui	Minori residui o Economie			
		Residui (A)		Pagamenti	Residui da riportare		Impegni		
				Competenza (F)	Residui (B)		Residui (C)	Residui (D=B+C)	
					Totale (M)		Competenza (G)	Competenza (H)	Competenza (I=G+H)
							Totale (N)	Residui 31 dicembre (O = C + H)	Impegni 31 dicembre (P=D+I)
		L = (+/-) F-I							
1 01 03 01 INTERVENTO 1 - PERSONALE	RS	12.870,01		12.843,01	0,00	12.843,01	27,00		
	CP	3.953.476,00		3.946.969,37	0,00	3.946.969,37	6.506,63		
	T	3.966.346,01		3.959.812,38	0,00	3.959.812,38			
1 01 03 02 INTERVENTO 2 - ACQUISTO DI BENI DI CONSUMO E/O MATERIE PRIME	RS	135.322,36		5.620,80	129.701,56	135.322,36	0,00		
	CP	26.585,13		0,00	8.827,27	8.827,27	17.757,86		
	T	161.907,49		5.620,80	138.528,83	144.149,63			
1 01 03 03 INTERVENTO 3 - PRESTAZIONI DI SERVIZI	RS	2.048.932,33		94.188,93	1.953.959,72	2.048.148,65	783,68		
	CP	455.200,06		167,80	438.700,40	438.868,20	16.331,86		
	T	2.504.132,39		94.356,73	2.392.660,12	2.487.016,85			
1 01 03 04 INTERVENTO 4 - UTILIZZO DI BENI DI TERZI	RS	195.784,72		62.038,04	128.552,53	190.590,57	5.194,15		
	CP	65.556,61		0,00	65.556,61	65.556,61	0,00		
	T	261.341,33		62.038,04	194.109,14	256.147,18			
1 01 03 05 INTERVENTO 5 - TRASFERIMENTI	RS	0,00		0,00	0,00	0,00	0,00		
	CP	0,00		0,00	0,00	0,00	0,00		
	T	0,00		0,00	0,00	0,00	0,00		
1 01 03 06 INTERVENTO 6 - INTERESSI PASSIVI E ONERI FINANZIARI DIVERSI	RS	0,00		0,00	0,00	0,00	0,00		
	CP	0,00		0,00	0,00	0,00	0,00		
	T	0,00		0,00	0,00	0,00	0,00		
1 01 03 07 INTERVENTO 7 - IMPOSTE E TASSE	RS	13.147,83		302,99	6.071,50	6.374,49	6.773,34		
	CP	214.868,00		172.160,01	35.586,99	207.747,00	7.121,00		
	T	228.015,83		172.463,00	41.658,49	214.121,49			
1 01 03 08 INTERVENTO 8 - ONERI STRAORDINARI DELLA GESTIONE CORRENTE	RS	2.019,34		0,00	2.019,34	2.019,34	0,00		
	CP	0,00		0,00	0,00	0,00	0,00		
	T	2.019,34		0,00	2.019,34	2.019,34			
01 04 SERVIZIO 4 - GESTIONE DELLE ENTRATE TRIBUTARIE E SERVIZI FISCALI	RS	2.408.076,59		174.993,77	2.220.304,65	2.395.298,42	12.778,17		
	CP	4.715.685,80		4.119.297,18	548.671,27	4.667.968,45	47.717,35		
	T	7.123.762,39		4.294.290,95	2.768.975,92	7.063.266,87			
1 01 04 01 INTERVENTO 1 - PERSONALE	RS	425.626,15		259.154,57	0,00	259.154,57	166.471,58		
	CP	4.484.943,00		3.645.910,66	0,00	3.645.910,66	839.032,34		
	T	4.910.569,15		3.905.065,23	0,00	3.905.065,23			

## GESTIONE DELLE SPESE

COMUNE DI NAPOLI  
Esercizio 2012

Pagina 33

02/05/2013

DESCRIZIONE	RS CP T	Residui conservati e Stanziamenti definitivi di bilancio	Conto del Tesoriere	Determinazioni dei residui	Minori residui o Economie					
		Residui (A)		Numero di Riferimento allo Svolgimento		Pagamenti	Residui da riportare	Impegni		
						Residui (B)	Residui (C)	Residui (D=B+C)	E = (+/-) A-D (*)	
						Competenza (F)	Competenza (G)	Competenza (H)	Competenza (I=G+H)	L = (+/-) F-I
						Totale (M)	Totale (N)	Residui 31 dicembre (O = C + H)	Impegni 31 dicembre (P=D+I)	
1 01 04 02 INTERVENTO 2 - ACQUISTO DI BENI DI CONSUMO E/O MATERIE PRIME	RS CP T	55.601,12 14.800,00 70.401,12		2.585,79 0,00 2.585,79	53.015,33 1.666,65 54.681,98	55.601,12 1.666,65 57.267,77	0,00 13.133,35			
1 01 04 03 INTERVENTO 3 - PRESTAZIONI DI SERVIZI	RS CP T	32.001.425,54 5.219.601,00 37.221.026,54		1.194.851,67 2.457,40 1.197.309,07	30.394.811,74 4.445.285,40 34.840.097,14	31.589.663,41 4.447.742,80 36.037.406,21	411.762,13 771.858,20			
1 01 04 04 INTERVENTO 4 - UTILIZZO DI BENI DI TERZI	RS CP T	998.859,03 889.000,00 1.887.859,03		719.152,56 0,00 719.152,56	252.295,28 889.000,00 1.141.295,28	971.447,84 889.000,00 1.860.447,84	27.411,19 0,00			
1 01 04 05 INTERVENTO 5 - TRASFERIMENTI	RS CP T	4.354.479,84 72.000,00 4.426.479,84		10.969,63 2.440,48 13.410,11	4.343.510,21 1.676,14 4.345.186,35	4.354.479,84 4.116,62 4.358.596,46	0,00 67.883,38			
1 01 04 06 INTERVENTO 6 - INTERESSI PASSIVI E ONERI FINANZIARI DIVERSI	RS CP T	1.527.230,25 990.000,00 2.517.230,25		48.211,77 458,00 48.669,77	1.479.018,48 29.515,86 1.508.534,34	1.527.230,25 29.973,86 1.557.204,11	0,00 960.026,14			
1 01 04 07 INTERVENTO 7 - IMPOSTE E TASSE	RS CP T	84.696,96 283.423,00 368.119,96		18.553,33 165.503,12 184.056,45	33.921,50 57.819,27 91.740,77	52.474,83 223.322,39 275.797,22	32.222,13 60.100,61			
1 01 04 08 INTERVENTO 8 - ONERI STRAORDINARI DELLA GESTIONE CORRENTE	RS CP T	629.338,72 5.749.000,00 6.378.338,72		569.948,82 54.779,79 624.728,61	55.280,94 956.830,44 1.012.111,38	625.229,76 1.011.610,23 1.636.839,99	4.108,96 4.737.389,77			
TOTALE SERVIZIO 4 - GESTIONE DELLE ENTRATE TRIBUTARIE E SERVIZI FISCALI	RS CP T	40.077.257,61 17.702.767,00 57.780.024,61		2.823.428,14 3.871.549,45 6.694.977,59	36.611.853,48 6.381.793,76 42.993.647,24	39.435.281,62 10.253.343,21 49.688.624,83	641.975,99 7.449.423,79			
01 05 SERVIZIO 5 - GESTIONE DEI BENI DEMANIALI E PATRIMONIALI										
1 01 05 01 INTERVENTO 1 - PERSONALE	RS CP T	0,00 7.714.977,00 7.714.977,00		0,00 7.681.845,20 7.681.845,20	0,00 0,00 0,00	0,00 7.681.845,20 7.681.845,20	0,00 33.131,80			
1 01 05 02 INTERVENTO 2 - ACQUISTO DI BENI DI CONSUMO E/O MATERIE PRIME	RS CP T	115.050,59 107.000,00 222.050,59		31.307,92 0,00 31.307,92	83.742,67 107.000,00 190.742,67	115.050,59 107.000,00 222.050,59	0,00 0,00			

GESTIONE DELLE SPESE



COMUNE DI NAPOLI

Pagina

34

Esercizio 2012

02/05/2013

DESCRIZIONE	RS CP T	Residui conservati e Stanziamenti definitivi di bilancio	Numero di Riferimento allo Svolgimento	Conto del Tesoriere	Determinazioni dei residui	Minori residui o Economie			
		Residui (A)		Pagamenti	Residui da riportare		Impegni		
				Competenza (F)	Residui (B)			Residui (C)	Residui (D=B+C)
					Totale (M)			Totale (N)	Residui 31 dicembre (O = C + H)
						E = (+/-) A-D (*)			
						L = (+/-) F-I			
1 01 05 03 INTERVENTO 3 - PRESTAZIONI DI SERVIZI	RS	59.964.554,49		13.600.170,15	46.236.207,80	59.836.377,95	128.176,54		
	CP	19.942.956,88		335.827,40	18.366.455,61	18.702.283,01	1.240.673,87		
	T	79.907.511,37		13.935.997,55	64.602.663,41	78.538.660,96			
1 01 05 04 INTERVENTO 4 - UTILIZZO DI BENI DI TERZI	RS	164.184,59		61.711,47	65.034,67	126.746,14	37.438,45		
	CP	95.000,00		9.024,57	85.975,43	95.000,00	0,00		
	T	259.184,59		70.736,04	151.010,10	221.746,14			
1 01 05 05 INTERVENTO 5 - TRASFERIMENTI	RS	50.000,00		0,00	0,00	0,00	50.000,00		
	CP	100.000,00		0,00	0,00	0,00	100.000,00		
	T	150.000,00		0,00	0,00	0,00			
1 01 05 06 INTERVENTO 6 - INTERESSI PASSIVI E ONERI FINANZIARI DIVERSI	RS	22.489,43		0,00	22.489,43	22.489,43	0,00		
	CP	5.107.455,86		5.086.538,40	0,00	5.086.538,40	20.917,46		
	T	5.129.945,29		5.086.538,40	22.489,43	5.109.027,83			
1 01 05 07 INTERVENTO 7 - IMPOSTE E TASSE	RS	616.349,62		738,79	611.857,42	612.596,21	3.753,41		
	CP	1.550.873,00		1.439.473,72	101.605,49	1.541.079,21	9.793,79		
	T	2.167.222,62		1.440.212,51	713.462,91	2.153.675,42			
1 01 05 08 INTERVENTO 8 - ONERI STRAORDINARI DELLA GESTIONE CORRENTE	RS	3.083.308,92		2.480.914,26	602.231,76	3.083.146,02	162,90		
	CP	0,00		0,00	0,00	0,00	0,00		
	T	3.083.308,92		2.480.914,26	602.231,76	3.083.146,02			
TOTALE SERVIZIO 5 - GESTIONE DEI BENI DEMANIALI E PATRIMONIALI	RS	64.015.937,64		16.174.842,59	47.621.563,75	63.796.406,34	219.531,30		
	CP	34.618.262,74		14.552.709,29	18.661.036,53	33.213.745,82	1.404.516,92		
	T	98.634.200,38		30.727.551,88	66.282.600,28	97.010.152,16			
01 06 SERVIZIO 6 - UFFICIO TECNICO									
1 01 06 01 INTERVENTO 1 - PERSONALE	RS	6.017.626,14		733.248,43	5.283.011,45	6.016.259,88	1.366,26		
	CP	4.728.792,31		1.913.843,31	1.563.207,29	3.477.050,60	1.251.741,71		
	T	10.746.418,45		2.647.091,74	6.846.218,74	9.493.310,48			
1 01 06 02 INTERVENTO 2 - ACQUISTO DI BENI DI CONSUMO E/O MATERIE PRIME	RS	103.248,30		2.346,16	100.511,66	102.857,82	390,48		
	CP	85.833,33		0,00	85.833,00	85.833,00	0,33		
	T	189.081,63		2.346,16	186.344,66	188.690,82			
1 01 06 03 INTERVENTO 3 - PRESTAZIONI DI SERVIZI	RS	3.117.568,19		295.969,38	2.760.510,24	3.056.479,62	61.088,57		
	CP	284.775,25		17.799,18	233.775,76	251.574,94	33.200,31		
	T	3.402.343,44		313.768,56	2.994.286,00	3.308.054,56			

## GESTIONE DELLE SPESE

COMUNE DI NAPOLI  
Esercizio 2012

Pagina 35

02/05/2013

DESCRIZIONE	RS CP T	Residui conservati e Stanziamenti definitivi di bilancio	Numero di Riferimento allo Svolgimento	Conto del Tesoriere	Determinazioni dei residui	Minori residui o Economie		
		Residui (A) Competenza (F) Totale (M)		Pagamenti	Residui da riportare		Impegni	
				Residui (B)	Residui (C)		Residui (D=B+C)	E = (+/-) A-D (*)
				Competenza (G)	Competenza (H)		Competenza (I=G+H)	L = (+/-) F-I
				Totale (N)	Residui 31 dicembre (O = C + H)		Impegni 31 dicembre (P=D+I)	
1 01 06 04 INTERVENTO 4 - UTILIZZO DI BENI DI TERZI	RS CP T	294.314,56 109.111,21 403.425,77		77.108,79 0,00 77.108,79	196.047,69 109.111,21 305.158,90	273.156,48 109.111,21 382.267,69	21.158,08 0,00	
1 01 06 05 INTERVENTO 5 - TRASFERIMENTI	RS CP T	900,00 0,00 900,00		0,00 0,00 0,00	900,00 0,00 900,00	900,00 0,00 900,00	0,00 0,00	
1 01 06 06 INTERVENTO 6 - INTERESSI PASSIVI E ONERI FINANZIARI DIVERSI	RS CP T	0,00 75.374,98 75.374,98		0,00 75.374,98 75.374,98	0,00 0,00 0,00	0,00 75.374,98 75.374,98	0,00 0,00	
1 01 06 07 INTERVENTO 7 - IMPOSTE E TASSE	RS CP T	20.435,05 189.911,67 210.346,72		216,00 82.013,01 82.229,01	7.580,60 26.207,67 33.788,27	7.796,60 108.220,68 116.017,28	12.638,45 81.690,99	
1 01 06 08 INTERVENTO 8 - ONERI STRAORDINARI DELLA GESTIONE CORRENTE	RS CP T	0,00 0,00 0,00		0,00 0,00 0,00	0,00 0,00 0,00	0,00 0,00 0,00	0,00 0,00	
TOTALE SERVIZIO 6 - UFFICIO TECNICO	RS CP T	9.554.092,24 5.473.798,75 15.027.890,99		1.108.888,76 2.089.030,48 3.197.919,24	8.348.561,64 2.018.134,93 10.366.696,57	9.457.450,40 4.107.165,41 13.564.615,81	96.641,84 1.366.633,34	
01 07 SERVIZIO 7 - ANAGRAFE, STATO CIVILE, ELETTORALE, LEVA E SERVIZIO STATISTICO								
1 01 07 01 INTERVENTO 1 - PERSONALE	RS CP T	3.028.308,95 4.938.343,00 7.966.651,95		2.873.216,88 4.924.683,43 7.797.900,31	155.092,07 0,00 155.092,07	3.028.308,95 4.924.683,43 7.952.992,38	0,00 13.659,57	
1 01 07 02 INTERVENTO 2 - ACQUISTO DI BENI DI CONSUMO E/O MATERIE PRIME	RS CP T	168.122,25 50.750,00 218.872,25		24.649,49 49.280,00 73.929,49	143.472,76 562,50 144.035,26	168.122,25 49.842,50 217.964,75	0,00 907,50	
1 01 07 03 INTERVENTO 3 - PRESTAZIONI DI SERVIZI	RS CP T	1.007.674,34 611.680,05 1.619.354,39		506.717,95 52.300,47 559.018,42	494.710,36 244.915,74 739.626,10	1.001.428,31 297.216,21 1.298.644,52	6.246,03 314.463,84	
1 01 07 04 INTERVENTO 4 - UTILIZZO DI BENI DI TERZI	RS CP T	43.465,57 0,00 43.465,57		0,00 0,00 0,00	43.465,57 0,00 43.465,57	43.465,57 0,00 43.465,57	0,00 0,00	



GESTIONE DELLE SPESE



COMUNE DI NAPOLI

Pagina

36

Esercizio 2012

02/05/2013

DESCRIZIONE	RS CP T	Residui conservati e Stanziamenti definitivi di bilancio	Numero di Riferimento allo Svolgimento	Conto del Tesoriere	Determinazioni dei residui	Minori residui o Economie			
		Residui (A)		Pagamenti	Residui da riportare		Impegni		
				Residui (B)	Residui (C)			Residui (D=B+C)	
				Competenza (F)	Competenza (G)			Competenza (H)	Competenza (I=G+H)
				Totale (M)	Totale (N)			Residui 31 dicembre (O = C + H)	Impegni 31 dicembre (P=D+I)
E = (+/-) A-D (*)		L = (+/-) F-I							
1 01 07 05 INTERVENTO 5 - TRASFERIMENTI	RS	720,00		0,00	720,00	720,00	0,00		
	CP	83.268,00		0,00	0,00	0,00	83.268,00		
	T	83.988,00		0,00	720,00	720,00			
1 01 07 06 INTERVENTO 6 - INTERESSI PASSIVI E ONERI FINANZIARI DIVERSI	RS	0,00		0,00	0,00	0,00	0,00		
	CP	0,00		0,00	0,00	0,00	0,00		
	T	0,00		0,00	0,00	0,00	0,00		
1 01 07 07 INTERVENTO 7 - IMPOSTE E TASSE	RS	279.610,29		248.757,64	30.575,24	279.332,88	277,41		
	CP	277.354,00		218.878,73	45.433,06	264.311,79	13.042,21		
	T	556.964,29		467.636,37	76.008,30	543.644,67			
TOTALE SERVIZIO 7 - ANAGRAFE, STATO CIVILE, ELETTORALE, LEVA E SERVIZIO STATISTICO	RS	4.527.901,40		3.653.341,96	868.036,00	4.521.377,96	6.523,44		
	CP	5.961.395,05		5.245.142,63	290.911,30	5.536.053,93	425.341,12		
	T	10.489.296,45		8.898.484,59	1.158.947,30	10.057.431,89			
01 08 SERVIZIO 8 - ALTRI SERVIZI GENERALI									
1 01 08 01 INTERVENTO 1 - PERSONALE	RS	19.700.009,99		11.475.752,27	5.508.117,16	16.983.869,43	2.716.140,56		
	CP	115.738.544,45		101.863.625,67	9.507.650,45	111.371.276,12	4.367.268,33		
	T	135.438.554,44		113.339.377,94	15.015.767,61	128.355.145,55			
1 01 08 02 INTERVENTO 2 - ACQUISTO DI BENI DI CONSUMO E/O MATERIE PRIME	RS	3.370.505,17		274.582,38	3.014.434,10	3.289.016,48	81.488,69		
	CP	808.741,40		0,00	340.590,24	340.590,24	468.151,16		
	T	4.179.246,57		274.582,38	3.355.024,34	3.629.606,72			
1 01 08 03 INTERVENTO 3 - PRESTAZIONI DI SERVIZI	RS	135.720.413,73		73.744.566,41	58.722.517,23	132.467.083,64	3.253.330,09		
	CP	130.823.466,13		43.903.839,99	84.956.623,46	128.860.463,45	1.963.002,68		
	T	266.543.879,86		117.648.406,40	143.679.140,69	261.327.547,09			
1 01 08 04 INTERVENTO 4 - UTILIZZO DI BENI DI TERZI	RS	8.173.949,76		287.563,61	7.821.021,37	8.108.584,98	65.364,78		
	CP	1.799.594,73		0,00	1.445.958,16	1.445.958,16	353.636,57		
	T	9.973.544,49		287.563,61	9.266.979,53	9.554.543,14			
1 01 08 05 INTERVENTO 5 - TRASFERIMENTI	RS	25.294.552,05		5.338.811,26	19.395.140,21	24.733.951,47	560.600,58		
	CP	10.275.076,61		1.348.448,35	5.252.237,96	6.600.686,31	3.674.390,30		
	T	35.569.628,66		6.687.259,61	24.647.378,17	31.334.637,78			
1 01 08 06 INTERVENTO 6 - INTERESSI PASSIVI E ONERI FINANZIARI DIVERSI	RS	0,00		0,00	0,00	0,00	0,00		
	CP	21.760.581,21		21.756.611,86	0,00	21.756.611,86	3.969,35		
	T	21.760.581,21		21.756.611,86	0,00	21.756.611,86			

GESTIONE DELLE SPESE

COMUNE DI NAPOLI  
Esercizio 2012

Pagina 37

02/05/2013

DESCRIZIONE	RS CP T	Residui conservati e Stanziamenti definitivi di bilancio	Numero di Riferimento allo Svolgimento	Conto del Tesoriere	Determinazioni dei residui	Minori residui o Economie				
		Residui (A)		Pagamenti	Residui da riportare		Impegni			
				Competenza (F)	Residui (B)		Residui (C)	Residui (D=B+C)	E = (+/-) A-D (*)	
					Totale (M)		Competenza (G)	Competenza (H)	Competenza (I=G+H)	L = (+/-) F-I
							Totale (N)	Residui 31 dicembre (O = C + H)	Impegni 31 dicembre (P=D+I)	
1 01 08 07 INTERVENTO 7 - IMPOSTE E TASSE	RS CP T	4.509.781,33 9.212.256,93 13.722.038,26		1.225.173,75 6.106.975,45 7.332.149,20	2.144.603,60 2.435.739,38 4.580.342,98	3.369.777,35 8.542.714,83 11.912.492,18	1.140.003,98 669.542,10			
1 01 08 08 INTERVENTO 8 - ONERI STRAORDINARI DELLA GESTIONE CORRENTE	RS CP T	190.949.827,46 66.563.737,45 257.513.564,91		33.987.955,89 10.288.810,38 44.276.766,27	113.270.693,63 34.041.706,88 147.312.400,51	147.258.649,52 44.330.517,26 191.589.166,78	43.691.177,94 22.233.220,19			
1 01 08 10 INTERVENTO 10 - FONDO SVALUTAZIONE CREDITI	RS CP T	0,00 79.991.604,78 79.991.604,78		0,00 0,00 0,00	0,00 0,00 0,00	0,00 0,00 0,00	0,00 79.991.604,78			
1 01 08 11 INTERVENTO 11 - FONDO DI RISERVA	RS CP T	0,00 1.098.912,07 1.098.912,07		0,00 0,00 0,00	0,00 0,00 0,00	0,00 0,00 0,00	0,00 1.098.912,07			
TOTALE SERVIZIO 8 - ALTRI SERVIZI GENERALI	RS CP T	387.719.039,49 438.072.515,76 825.791.555,25		126.334.405,57 185.268.311,70 311.602.717,27	209.876.527,30 137.980.506,53 347.857.033,83	336.210.932,87 323.248.818,23 659.459.751,10	51.508.106,62 114.823.697,53			
TOTALE FUNZIONE 1 - AMMINISTRAZIONE, GESTIONE E CONTROLLO	RS CP T	525.902.643,67 645.701.122,49 1.171.603.766,16		153.393.048,12 345.106.293,74 498.501.341,86	319.586.152,91 172.336.458,98 491.922.611,89	472.979.201,03 517.444.752,72 990.423.953,75	52.923.442,64 128.256.369,77			
02 FUNZIONE 2 - GIUSTIZIA										
02 01 SERVIZIO 1 - UFFICI GIUDIZIARI										
1 02 01 03 INTERVENTO 3 - PRESTAZIONI DI SERVIZI	RS CP T	0,00 0,00 0,00		0,00 0,00 0,00	0,00 0,00 0,00	0,00 0,00 0,00	0,00 0,00			
1 02 01 05 INTERVENTO 5 - TRASFERIMENTI	RS CP T	0,00 0,00 0,00		0,00 0,00 0,00	0,00 0,00 0,00	0,00 0,00 0,00	0,00 0,00			
1 02 01 06 INTERVENTO 6 - INTERESSI PASSIVI E ONERI FINANZIARI DIVERSI	RS CP T	0,00 0,00 0,00		0,00 0,00 0,00	0,00 0,00 0,00	0,00 0,00 0,00	0,00 0,00			

GESTIONE DELLE SPESE



COMUNE DI NAPOLI  
Esercizio 2012

Pagina 38

02/05/2013

DESCRIZIONE	RS CP T	Residui conservati e Stanziamenti definitivi di bilancio	Numero di Riferimento allo Svolgimento	Conto del Tesoriere	Determinazioni dei residui	Minori residui o Economie			
		Residui (A)		Pagamenti	Residui da riportare		Impegni		
				Residui (B)	Residui (C)		Residui (D=B+C)	E = (+/-) A-D (*)	
				Competenza (F)	Competenza (G)		Competenza (H)	Competenza (I=G+H)	L = (+/-) F-I
				Totale (M)	Totale (N)		Residui 31 dicembre (O = C + H)	Impegni 31 dicembre (P=D+I)	
TOTALE SERVIZIO 1 - UFFICI GIUDIZIARI	RS CP T	0,00 0,00 0,00		0,00 0,00 0,00	0,00 0,00 0,00	0,00 0,00 0,00			
02 02 SERVIZIO 2 - CASA CIRCONDARIALE E ALTRI SERVIZI									
1 02 02 01 INTERVENTO 1 - PERSONALE	RS CP T	0,00 0,00 0,00		0,00 0,00 0,00	0,00 0,00 0,00	0,00 0,00 0,00			
1 02 02 02 INTERVENTO 2 - ACQUISTO DI BENI DI CONSUMO E/O MATERIE PRIME	RS CP T	0,00 0,00 0,00		0,00 0,00 0,00	0,00 0,00 0,00	0,00 0,00 0,00			
1 02 02 03 INTERVENTO 3 - PRESTAZIONI DI SERVIZI	RS CP T	0,00 0,00 0,00		0,00 0,00 0,00	0,00 0,00 0,00	0,00 0,00 0,00			
1 02 02 04 INTERVENTO 4 - UTILIZZO DI BENI DI TERZI	RS CP T	0,00 0,00 0,00		0,00 0,00 0,00	0,00 0,00 0,00	0,00 0,00 0,00			
1 02 02 05 INTERVENTO 5 - TRASFERIMENTI	RS CP T	0,00 0,00 0,00		0,00 0,00 0,00	0,00 0,00 0,00	0,00 0,00 0,00			
1 02 02 06 INTERVENTO 6 - INTERESSI PASSIVI E ONERI FINANZIARI DIVERSI	RS CP T	0,00 0,00 0,00		0,00 0,00 0,00	0,00 0,00 0,00	0,00 0,00 0,00			
1 02 02 07 INTERVENTO 7 - IMPOSTE E TASSE	RS CP T	0,00 0,00 0,00		0,00 0,00 0,00	0,00 0,00 0,00	0,00 0,00 0,00			
1 02 02 08 INTERVENTO 8 - ONERI STRAORDINARI DELLA GESTIONE CORRENTE	RS CP T	0,00 0,00 0,00		0,00 0,00 0,00	0,00 0,00 0,00	0,00 0,00 0,00			
TOTALE SERVIZIO 2 - CASA CIRCONDARIALE E ALTRI SERVIZI	RS CP T	0,00 0,00 0,00		0,00 0,00 0,00	0,00 0,00 0,00	0,00 0,00 0,00			

## GESTIONE DELLE SPESE

COMUNE DI NAPOLI

Esercizio 2012

Pagina

39

02/05/2013

DESCRIZIONE	RS CP T	Residui conservati e Stanziamenti definitivi di bilancio	Numero di Riferimento allo Svolgimento	Conto del Tesoriere	Determinazioni dei residui	Impegni	Minori residui o Economie	
		Residui (A)		Pagamenti	Residui da riportare		E = (+/-) A-D (*)	
		Competenza (F)		Residui (B)	Residui (C)		Residui (D=B+C)	L = (+/-) F-I
		Totale (M)		Competenza (G)	Competenza (H)		Competenza (I=G+H)	
				Totale (N)	Residui 31 dicembre (O = C + H)		Impegni 31 dicembre (P=D+I)	
TOTALE FUNZIONE 2 - GIUSTIZIA	RS	0,00		0,00	0,00	0,00	0,00	
	CP	0,00		0,00	0,00	0,00	0,00	
	T	0,00		0,00	0,00	0,00		
03 FUNZIONE 3 - POLIZIA LOCALE								
03 01 SERVIZIO 1 - POLIZIA MUNICIPALE								
1 03 01 01 INTERVENTO 1 - PERSONALE	RS	0,00		0,00	0,00	0,00	0,00	
	CP	62.502.078,00		62.233.852,72	260.043,35	62.493.896,07	8.181,93	
	T	62.502.078,00		62.233.852,72	260.043,35	62.493.896,07		
1 03 01 02 INTERVENTO 2 - ACQUISTO DI BENI DI CONSUMO E/O MATERIE PRIME	RS	2.084.116,01		396.973,56	1.684.986,45	2.081.960,01	2.156,00	
	CP	552.000,00		0,00	427.094,88	427.094,88	124.905,12	
	T	2.636.116,01		396.973,56	2.112.081,33	2.509.054,89		
1 03 01 03 INTERVENTO 3 - PRESTAZIONI DI SERVIZI	RS	8.826.859,12		182.996,63	7.390.861,52	7.573.858,15	1.253.000,97	
	CP	15.544.551,27		4.577.869,95	3.087.119,46	7.664.989,41	7.879.561,86	
	T	24.371.410,39		4.760.866,58	10.477.980,98	15.238.847,56		
1 03 01 04 INTERVENTO 4 - UTILIZZO DI BENI DI TERZI	RS	2.115.998,59		597.324,82	1.493.977,92	2.091.302,74	24.695,85	
	CP	1.124.500,00		22.284,06	1.099.331,38	1.121.615,44	2.884,56	
	T	3.240.498,59		619.608,88	2.593.309,30	3.212.918,18		
1 03 01 05 INTERVENTO 5 - TRASFERIMENTI	RS	52.000,00		0,00	0,00	0,00	52.000,00	
	CP	51.000,00		0,00	0,00	0,00	51.000,00	
	T	103.000,00		0,00	0,00	0,00		
1 03 01 06 INTERVENTO 6 - INTERESSI PASSIVI E ONERI FINANZIARI DIVERSI	RS	0,00		0,00	0,00	0,00	0,00	
	CP	71.029,16		71.029,16	0,00	71.029,16	0,00	
	T	71.029,16		71.029,16	0,00	71.029,16		
1 03 01 07 INTERVENTO 7 - IMPOSTE E TASSE	RS	30.158,46		1.886,16	10.848,24	12.734,40	17.424,06	
	CP	3.259.033,00		2.743.593,24	512.685,93	3.256.279,17	2.753,83	
	T	3.289.191,46		2.745.479,40	523.534,17	3.269.013,57		
1 03 01 08 INTERVENTO 8 - ONERI STRAORDINARI DELLA GESTIONE CORRENTE	RS	1.734.392,49		12.981,87	1.721.410,62	1.734.392,49	0,00	
	CP	1.838.000,00		1.650,00	10.236,30	11.886,30	1.826.113,70	
	T	3.572.392,49		14.631,87	1.731.646,92	1.746.278,79		
TOTALE SERVIZIO 1 - POLIZIA MUNICIPALE	RS	14.843.524,67		1.192.163,04	12.302.084,75	13.494.247,79	1.349.276,88	
	CP	84.942.191,43		69.650.279,13	5.396.511,30	75.046.790,43	9.895.401,00	
	T	99.785.716,10		70.842.442,17	17.698.596,05	88.541.038,22		

GESTIONE DELLE SPESE



COMUNE DI NAPOLI  
Esercizio 2012

Pagina 40

02/05/2013

DESCRIZIONE	RS CP T	Residui conservati e stanziamenti definitivi di bilancio	Numero di Riferimento allo Svolgimento	Conto del Tesoriere	Determinazioni dei residui	Impegni	Minori residui o Economie		
		Residui (A)		Pagamenti	Residui da riportare		E = (+/-) A-D (*)		
				Residui (B)	Residui (C)			Residui (D=B+C)	
				Competenza (F)	Competenza (G)			Competenza (H=I+G)	L = (+/-) F-I
				Competenza (H)	Competenza (I=G+H)			Residui 31 dicembre (O = C + H)	Impegni 31 dicembre (P=D+I)
Totale (M)	Totale (N)	Residui 31 dicembre (O = C + H)	Impegni 31 dicembre (P=D+I)						
03 02 SERVIZIO 2 - POLIZIA COMMERCIALE									
1 03 02 01	INTERVENTO 1 - PERSONALE	RS	0,00	0,00	0,00	0,00	0,00		
		CP	0,00	0,00	0,00	0,00	0,00		
		T	0,00	0,00	0,00	0,00	0,00		
1 03 02 02	INTERVENTO 2 - ACQUISTO DI BENI DI CONSUMO E/O MATERIE PRIME	RS	0,00	0,00	0,00	0,00	0,00		
		CP	0,00	0,00	0,00	0,00	0,00		
		T	0,00	0,00	0,00	0,00	0,00		
1 03 02 03	INTERVENTO 3 - PRESTAZIONI DI SERVIZI	RS	0,00	0,00	0,00	0,00	0,00		
		CP	0,00	0,00	0,00	0,00	0,00		
		T	0,00	0,00	0,00	0,00	0,00		
1 03 02 04	INTERVENTO 4 - UTILIZZO DI BENI DI TERZI	RS	0,00	0,00	0,00	0,00	0,00		
		CP	0,00	0,00	0,00	0,00	0,00		
		T	0,00	0,00	0,00	0,00	0,00		
1 03 02 05	INTERVENTO 5 - TRASFERIMENTI	RS	0,00	0,00	0,00	0,00	0,00		
		CP	0,00	0,00	0,00	0,00	0,00		
		T	0,00	0,00	0,00	0,00	0,00		
1 03 02 06	INTERVENTO 6 - INTERESSI PASSIVI E ONERI FINANZIARI DIVERSI	RS	0,00	0,00	0,00	0,00	0,00		
		CP	0,00	0,00	0,00	0,00	0,00		
		T	0,00	0,00	0,00	0,00	0,00		
1 03 02 07	INTERVENTO 7 - IMPOSTE E TASSE	RS	0,00	0,00	0,00	0,00	0,00		
		CP	0,00	0,00	0,00	0,00	0,00		
		T	0,00	0,00	0,00	0,00	0,00		
1 03 02 08	INTERVENTO 8 - ONERI STRAORDINARI DELLA GESTIONE CORRENTE	RS	0,00	0,00	0,00	0,00	0,00		
		CP	0,00	0,00	0,00	0,00	0,00		
		T	0,00	0,00	0,00	0,00	0,00		
TOTALE SERVIZIO 2 - POLIZIA COMMERCIALE		RS	0,00	0,00	0,00	0,00	0,00		
		CP	0,00	0,00	0,00	0,00	0,00		
		T	0,00	0,00	0,00	0,00	0,00		
03 03 SERVIZIO 3 - POLIZIA AMMINISTRATIVA									
1 03 03 01	INTERVENTO 1 - PERSONALE	RS	0,00	0,00	0,00	0,00	0,00		
		CP	609.982,00	559.939,26	19.376,99	579.316,25	30.665,75		
		T	609.982,00	559.939,26	19.376,99	579.316,25			

## GESTIONE DELLE SPESE

COMUNE DI NAPOLI

Pagina

41

Esercizio 2012

02/05/2013

DESCRIZIONE	RS CP T	Residui conservati e stanziamenti definitivi di bilancio	Numero di Riferimento allo Svolgimento	Conto del Tesoriere	Determinazioni dei residui	Minori residui o Economie				
		Residui (A)		Pagamenti	Residui da riportare		Impegni			
				Competenza (F)	Residui (B)		Residui (C)	Residui (D=B+C)	E = (+/-) A-D (*)	
					Totale (M)		Competenza (G)	Competenza (H)	Competenza (I=G+H)	L = (+/-) F-I
							Totale (N)	Residui 31 dicembre (O = C + H)	Impegni 31 dicembre (P=D+I)	
1 03 03 02 INTERVENTO 2 - ACQUISTO DI BENI DI CONSUMO E/O MATERIE PRIME	RS CP T	11.819,37 0,00 11.819,37		0,00 0,00 0,00	11.819,37 0,00 11.819,37	11.819,37 0,00 11.819,37	0,00 0,00 0,00			
1 03 03 03 INTERVENTO 3 - PRESTAZIONI DI SERVIZI	RS CP T	135.737,19 43.382,89 179.120,08		28.328,35 0,00 28.328,35	106.919,01 40.532,00 147.451,01	135.247,36 40.532,00 175.779,36	489,83 2.850,89 0,00			
1 03 03 04 INTERVENTO 4 - UTILIZZO DI BENI DI TERZI	RS CP T	264.793,69 374.141,91 638.935,60		255.070,93 0,00 255.070,93	1.286,43 374.141,91 375.428,34	256.357,36 374.141,91 630.499,27	8.436,33 0,00 0,00			
1 03 03 05 INTERVENTO 5 - TRASFERIMENTI	RS CP T	0,00 0,00 0,00		0,00 0,00 0,00	0,00 0,00 0,00	0,00 0,00 0,00	0,00 0,00 0,00			
1 03 03 07 INTERVENTO 7 - IMPOSTE E TASSE	RS CP T	14.790,00 35.710,00 50.500,00		1.342,00 24.464,30 25.806,30	5.324,00 8.943,90 14.267,90	6.666,00 33.408,20 40.074,20	8.124,00 2.301,80 0,00			
TOTALE SERVIZIO 3 - POLIZIA AMMINISTRATIVA	RS CP T	427.140,25 1.063.216,80 1.490.357,05		284.741,28 584.403,56 869.144,84	125.348,81 442.994,80 568.343,61	410.090,09 1.027.398,36 1.437.488,45	17.050,16 35.818,44 0,00			
TOTALE FUNZIONE 3 - POLIZIA LOCALE	RS CP T	15.270.664,92 86.005.408,23 101.276.073,15		1.476.904,32 70.234.682,69 71.711.587,01	12.427.433,56 5.839.506,10 18.266.939,66	13.904.337,88 76.074.188,79 89.978.526,67	1.366.327,04 9.931.219,44 0,00			
04 FUNZIONE 4 - ISTRUZIONE PUBBLICA										
04 01 SERVIZIO 1 - SCUOLA MATERNA										
1 04 01 01 INTERVENTO 1 - PERSONALE	RS CP T	141.812,21 5.523.886,88 5.665.699,09		111.930,47 4.051.059,91 4.162.990,38	29.881,74 1.101.426,05 1.131.307,79	141.812,21 5.152.485,96 5.294.298,17	0,00 371.400,92 0,00			
1 04 01 02 INTERVENTO 2 - ACQUISTO DI BENI DI CONSUMO E/O MATERIE PRIME	RS CP T	95.219,92 108.000,00 203.219,92		88.240,00 0,00 88.240,00	6.969,92 39.000,00 45.969,92	95.209,92 39.000,00 134.209,92	10,00 69.000,00 0,00			
1 04 01 03 INTERVENTO 3 - PRESTAZIONI DI SERVIZI	RS CP T	8.575.652,34 2.529.384,41 11.105.036,75		1.561.293,08 0,00 1.561.293,08	7.003.007,17 1.958.231,49 8.961.238,66	8.564.300,25 1.958.231,49 10.522.531,74	11.352,09 571.152,92 0,00			

GESTIONE DELLE SPESE



COMUNE DI NAPOLI

Pagina 42

Esercizio 2012

02/05/2013

DESCRIZIONE	RS CP T	Residui conservati e Stanziamenti definitivi di bilancio	Numero di Riferimento allo Svolgimento	Conto del Tesoriere	Determinazioni dei residui	Minori residui o Economie	
		Residui (A)		Pagamenti	Residui da riportare		Impegni
				Competenza (F)	Residui (B)		Residui (C)
		Totale (M)		Totale (N)	Residui 31 dicembre (O = C + H)		Impegni 31 dicembre (P=D+I)
1 04 01 04 INTERVENTO 4 - UTILIZZO DI BENI DI TERZI	RS CP T	329.272,50 383.000,00 712.272,50		195.183,24 59.320,81 254.504,05	68.810,37 314.179,19 382.989,56	263.993,61 373.500,00 637.493,61	65.278,89 9.500,00
1 04 01 05 INTERVENTO 5 - TRASFERIMENTI	RS CP T	0,00 5.000,00 5.000,00		0,00 0,00 0,00	0,00 0,00 0,00	0,00 0,00 0,00	0,00 5.000,00
1 04 01 06 INTERVENTO 6 - INTERESSI PASSIVI E ONERI FINANZIARI DIVERSI	RS CP T	0,00 422.377,39 422.377,39		0,00 418.460,49 418.460,49	0,00 0,00 0,00	0,00 418.460,49 418.460,49	0,00 3.916,90
1 04 01 07 INTERVENTO 7 - IMPOSTE E TASSE	RS CP T	39.535,93 376.395,74 415.931,67		7.989,87 234.220,76 242.210,63	22.748,00 116.674,97 139.422,97	30.737,87 350.895,73 381.633,60	8.798,06 25.500,01
1 04 01 08 INTERVENTO 8 - ONERI STRAORDINARI DELLA GESTIONE CORRENTE	RS CP T	0,00 0,00 0,00		0,00 0,00 0,00	0,00 0,00 0,00	0,00 0,00 0,00	0,00 0,00
TOTALE SERVIZIO 1 - SCUOLA MATERNA	RS CP T	9.181.492,90 9.348.044,42 18.529.537,32		1.964.636,66 4.763.061,97 6.727.698,63	7.131.417,20 3.529.511,70 10.660.928,90	9.096.053,86 8.292.573,67 17.388.627,53	85.439,04 1.055.470,75
04 02 SERVIZIO 2 - ISTRUZIONE ELEMENTARE							
1 04 02 02 INTERVENTO 2 - ACQUISTO DI BENI DI CONSUMO E/O MATERIE PRIME	RS CP T	0,00 0,00 0,00		0,00 0,00 0,00	0,00 0,00 0,00	0,00 0,00 0,00	0,00 0,00
1 04 02 03 INTERVENTO 3 - PRESTAZIONI DI SERVIZI	RS CP T	24.840.608,79 5.836.429,39 30.677.038,18		3.448.422,26 0,00 3.448.422,26	21.374.671,54 4.887.563,30 26.262.234,84	24.823.093,80 4.887.563,30 29.710.657,10	17.514,99 948.866,09
1 04 02 04 INTERVENTO 4 - UTILIZZO DI BENI DI TERZI	RS CP T	2.194.450,43 2.381.000,00 4.575.450,43		1.378.446,24 129.115,72 1.507.561,96	375.529,81 2.052.240,70 2.427.770,51	1.753.976,05 2.181.356,42 3.935.332,47	440.474,38 199.643,58
1 04 02 05 INTERVENTO 5 - TRASFERIMENTI	RS CP T	0,00 0,00 0,00		0,00 0,00 0,00	0,00 0,00 0,00	0,00 0,00 0,00	0,00 0,00

## GESTIONE DELLE SPESE

COMUNE DI NAPOLI  
Esercizio 2012

Pagina 43

02/05/2013

DESCRIZIONE	RS CP T	Residui conservati e Stanziamenti definitivi di bilancio	Numero di Riferimento allo Svolgimento	Conto del Tesoriere	Determinazioni dei residui	Minori residui o Economie		
		Residui (A)		Pagamenti	Residui da riportare		Impegni	
		Competenza (F)		Residui (B)	Residui (C)		Residui (D=B+C)	E = (+/-) A-D (*)
		Totale (M)		Competenza (G)	Competenza (H)		Competenza (I=G+H)	L = (+/-) F-I
				Totale (N)	Residui 31 dicembre (O = C + H)		Impegni 31 dicembre (P=D+I)	
1 04 02 06 INTERVENTO 6 - INTERESSI PASSIVI E ONERI FINANZIARI DIVERSI	RS CP T	0,00 1.128.203,06 1.128.203,06		0,00 1.122.763,41 1.122.763,41	0,00 0,00 0,00	0,00 5.439,65		
1 04 02 07 INTERVENTO 7 - IMPOSTE E TASSE	RS CP T	151.895,54 32.050,00 183.945,54		563,50 1.038,00 1.601,50	50.709,47 31.012,00 81.721,47	100.622,57 0,00		
1 04 02 08 INTERVENTO 8 - ONERI STRAORDINARI DELLA GESTIONE CORRENTE	RS CP T	167.537,68 260.000,00 427.537,68		0,00 0,00 0,00	149.757,12 259.999,99 409.757,11	17.780,56 0,01		
TOTALE SERVIZIO 2 - ISTRUZIONE ELEMENTARE	RS CP T	27.354.492,44 9.637.682,45 36.992.174,89		4.827.432,00 1.252.917,13 6.080.349,13	21.950.667,94 7.230.815,99 29.181.483,93	576.392,50 1.153.949,33		
04 03 SERVIZIO 3 - ISTRUZIONE MEDIA								
1 04 03 03 INTERVENTO 3 - PRESTAZIONI DI SERVIZI	RS CP T	20.067.909,78 4.978.493,20 25.046.402,98		2.306.827,98 0,00 2.306.827,98	17.750.506,36 4.149.987,38 21.900.493,74	10.575,44 828.505,82		
1 04 03 04 INTERVENTO 4 - UTILIZZO DI BENI DI TERZI	RS CP T	858.208,77 702.116,43 1.560.325,20		565.449,24 0,00 565.449,24	231.271,37 702.116,43 933.387,80	61.488,16 0,00		
1 04 03 05 INTERVENTO 5 - TRASFERIMENTI	RS CP T	0,00 0,00 0,00		0,00 0,00 0,00	0,00 0,00 0,00	0,00 0,00		
1 04 03 06 INTERVENTO 6 - INTERESSI PASSIVI E ONERI FINANZIARI DIVERSI	RS CP T	0,00 866.557,10 866.557,10		0,00 866.557,07 866.557,07	0,00 0,00 0,00	0,00 0,03		
1 04 03 07 INTERVENTO 7 - IMPOSTE E TASSE	RS CP T	101.087,09 20.000,00 121.087,09		3.516,42 940,00 4.456,42	30.670,07 19.060,00 49.730,07	66.900,60 0,00		
1 04 03 08 INTERVENTO 8 - ONERI STRAORDINARI DELLA GESTIONE CORRENTE	RS CP T	129.217,83 0,00 129.217,83		0,00 0,00 0,00	129.217,83 0,00 129.217,83	0,00 0,00		



GESTIONE DELLE SPESE



COMUNE DI NAPOLI

Pagina

44

Esercizio 2012

02/05/2013

DESCRIZIONE	RS CP T	Residui conservati e stanziamenti definitivi di bilancio	Numero di Riferimento allo Svolgimento	Conto del Tesoriere	Determinazioni dei residui	Minori residui o Economie			
		Residui (A)		Pagamenti	Residui da riportare		Impegni		
				Residui (B)	Residui (C)			Residui (D=B+C)	
				Competenza (F)	Competenza (G)			Competenza (H)	Competenza (I=G+H)
				Totale (M)	Totale (N)			Residui 31 dicembre (O = C + H)	Impegni 31 dicembre (P=D+I)
E = (+/-) A-D (*)		L = (+/-) F-I							
TOTALE SERVIZIO 3 - ISTRUZIONE MEDIA	RS	21.156.423,47		2.875.793,64	18.141.665,63	21.017.459,27	138.964,20		
	CP	6.567.166,73		867.497,07	4.871.163,81	5.738.660,88	828.505,85		
	T	27.723.590,20		3.743.290,71	23.012.829,44	26.756.120,15			
04 04 SERVIZIO 4 - ISTRUZIONE SECONDARIA SUPERIORE									
1 04 04 06 INTERVENTO 6 - INTERESSI PASSIVI E ONERI FINANZIARI DIVERSI	RS	0,00		0,00	0,00	0,00	0,00		
	CP	81.740,27		81.740,27	0,00	81.740,27	0,00		
	T	81.740,27		81.740,27	0,00	81.740,27			
1 04 04 08 INTERVENTO 8 - ONERI STRAORDINARI DELLA GESTIONE CORRENTE	RS	0,00		0,00	0,00	0,00	0,00		
	CP	0,00		0,00	0,00	0,00	0,00		
	T	0,00		0,00	0,00	0,00			
TOTALE SERVIZIO 4 - ISTRUZIONE SECONDARIA SUPERIORE	RS	0,00		0,00	0,00	0,00	0,00		
	CP	81.740,27		81.740,27	0,00	81.740,27	0,00		
	T	81.740,27		81.740,27	0,00	81.740,27			
04 05 SERVIZIO 5 - ASSISTENZA SCOLASTICA, TRASPORTO, REFEZIONE E ALTRI SERVIZI									
1 04 05 01 INTERVENTO 1 - PERSONALE	RS	0,00		0,00	0,00	0,00	0,00		
	CP	1.243.318,00		1.233.582,68	0,00	1.233.582,68	9.735,32		
	T	1.243.318,00		1.233.582,68	0,00	1.233.582,68			
1 04 05 02 INTERVENTO 2 - ACQUISTO DI BENI DI CONSUMO E/O MATERIE PRIME	RS	3.791.643,53		3.376.603,82	278.907,64	3.655.511,46	136.132,07		
	CP	7.685.770,00		0,00	4.611.702,33	4.611.702,33	3.074.067,67		
	T	11.477.413,53		3.376.603,82	4.890.609,97	8.267.213,79			
1 04 05 03 INTERVENTO 3 - PRESTAZIONI DI SERVIZI	RS	17.480.075,06		11.183.479,74	3.736.603,66	14.920.083,40	2.559.991,66		
	CP	18.414.583,68		660,20	14.867.538,94	14.868.199,14	3.546.384,54		
	T	35.894.658,74		11.184.139,94	18.604.142,60	29.788.282,54			
1 04 05 04 INTERVENTO 4 - UTILIZZO DI BENI DI TERZI	RS	63.202,63		0,00	63.202,63	63.202,63	0,00		
	CP	0,00		0,00	0,00	0,00	0,00		
	T	63.202,63		0,00	63.202,63	63.202,63			
1 04 05 05 INTERVENTO 5 - TRASFERIMENTI	RS	11.087.404,24		4.710.083,00	6.344.969,24	11.055.052,24	32.352,00		
	CP	3.959.236,00		0,00	454.500,00	454.500,00	3.504.736,00		
	T	15.046.640,24		4.710.083,00	6.799.469,24	11.509.552,24			

## GESTIONE DELLE SPESE

COMUNE DI NAPOLI

Esercizio 2012

Pagina

45

02/05/2013

DESCRIZIONE	RS CP T	Residui conservati e Stanziamenti definitivi di bilancio	Conto del Tesoriere	Determinazioni dei residui	Impegni	Minori residui o Economie	
		Numero di Riferimento allo Svolgimento	Pagamenti	Residui da riportare	Residui (D=B+C)	E = (+/-) A-D (*)	
			Residui (A)	Residui (B)	Residui (C)	Residui (D=B+C)	E = (+/-) A-D (*)
			Competenza (F)	Competenza (G)	Competenza (H)	Competenza (I=G+H)	L = (+/-) F-I
			Totale (M)	Totale (N)	Residui 31 dicembre (O = C + H)	Impegni 31 dicembre (P=D+I)	
1 04 05 06 INTERVENTO 6 - INTERESSI PASSIVI E ONERI FINANZIARI DIVERSI	RS CP T	39.927,06 41.047,17 80.974,23	39.927,06 41.047,17 80.974,23	0,00 0,00 0,00	39.927,06 41.047,17 80.974,23	0,00 0,00	
1 04 05 07 INTERVENTO 7 - IMPOSTE E TASSE	RS CP T	0,00 71.209,00 71.209,00	0,00 53.913,69 53.913,69	0,00 9.782,40 9.782,40	0,00 63.696,09 63.696,09	0,00 7.512,91	
1 04 05 08 INTERVENTO 8 - ONERI STRAORDINARI DELLA GESTIONE CORRENTE	RS CP T	49.208,68 5.000,00 54.208,68	365,35 411,90 777,25	48.843,33 2.246,91 51.090,24	49.208,68 2.658,81 51.867,49	0,00 2.341,19	
TOTALE SERVIZIO 5 - ASSISTENZA SCOLASTICA, TRASPORTO, REFEZIONE E ALTRI SERVIZI	RS CP T	32.511.461,20 31.420.163,85 63.931.625,05	19.310.458,97 1.329.615,64 20.640.074,61	10.472.526,50 19.945.770,58 30.418.297,08	29.782.985,47 21.275.386,22 51.058.371,69	2.728.475,73 10.144.777,63	
TOTALE FUNZIONE 4 - ISTRUZIONE PUBBLICA	RS CP T	90.203.870,01 57.054.797,72 147.258.667,73	28.978.321,27 8.294.832,08 37.273.153,35	57.696.277,27 35.577.262,08 93.273.539,35	86.674.598,54 43.872.094,16 130.546.692,70	3.529.271,47 13.182.703,56	
05 FUNZIONE 5 - CULTURA E BENI CULTURALI							
05 01 SERVIZIO 1 - BIBLIOTECHE, MUSEI E PINACOTECHE							
1 05 01 01 INTERVENTO 1 - PERSONALE	RS CP T	0,00 3.528.285,00 3.528.285,00	0,00 3.440.604,74 3.440.604,74	0,00 16.192,25 16.192,25	0,00 3.456.796,99 3.456.796,99	0,00 71.488,01	
1 05 01 02 INTERVENTO 2 - ACQUISTO DI BENI DI CONSUMO E/O MATERIE PRIME	RS CP T	41.049,98 20.000,00 61.049,98	1.380,88 0,00 1.380,88	39.669,10 412,50 40.081,60	41.049,98 412,50 41.462,48	0,00 19.587,50	
1 05 01 03 INTERVENTO 3 - PRESTAZIONI DI SERVIZI	RS CP T	1.292.334,00 376.787,15 1.669.121,15	100.900,12 0,00 100.900,12	1.190.887,10 189.971,49 1.380.858,59	1.291.787,22 189.971,49 1.481.758,71	546,78 186.815,66	
1 05 01 04 INTERVENTO 4 - UTILIZZO DI BENI DI TERZI	RS CP T	850.910,64 370.804,00 1.221.714,64	201.530,78 0,00 201.530,78	169.309,78 362.025,92 531.335,70	370.840,56 362.025,92 732.866,48	480.070,08 8.778,03	
1 05 01 05 INTERVENTO 5 - TRASFERIMENTI	RS CP T	1.102.820,00 0,00 1.102.820,00	0,00 0,00 0,00	1.102.820,00 0,00 1.102.820,00	1.102.820,00 0,00 1.102.820,00	0,00 0,00	

GESTIONE DELLE SPESE



COMUNE DI NAPOLI  
Esercizio 2012

Pagina 46

02/05/2013

DESCRIZIONE	RS CP T	Residui conservati e stanziamenti definitivi di bilancio	Numero di Riferimento allo Svolgimento	Conto del Tesoriere	Determinazioni dei residui	Impegni	Minori residui o Economie		
		Residui (A)		Pagamenti	Residui da riportare		E = (+/-) A-D (*)		
				Residui (B)	Residui (C)			Residui (D=B+C)	
				Competenza (F)	Competenza (G)			Competenza (H)	Competenza (I=G+H)
				Totale (M)	Totale (N)			Residui 31 dicembre (O = C + H)	Impegni 31 dicembre (P=D+I)
1 05 01 06 INTERVENTO 6 - INTERESSI PASSIVI E ONERI FINANZIARI DIVERSI	RS CP T	0,00 77.414,23 77.414,23		0,00 77.414,23 77.414,23	0,00 0,00 0,00	0,00 77.414,23 77.414,23	0,00 0,00		
1 05 01 07 INTERVENTO 7 - IMPOSTE E TASSE	RS CP T	40.278,16 190.881,00 231.159,16		0,00 149.201,38 149.201,38	11.154,00 37.665,14 48.819,14	11.154,00 186.866,52 198.020,52	29.124,16 4.014,48		
TOTALE SERVIZIO 1 - BIBLIOTECHE, MUSEI E PINACOTECHES	RS CP T	3.327.392,78 4.564.171,38 7.891.564,16		303.811,78 3.667.220,35 3.971.032,13	2.513.839,98 606.267,30 3.120.107,28	2.817.651,76 4.273.487,65 7.091.139,41	509.741,02 290.683,73		
05 02 SERVIZIO 2 - TEATRI, ATTIVITA' CULTURALI E SERVIZI DIVERSI NEL SETTORE CULTURALE									
1 05 02 01 INTERVENTO 1 - PERSONALE	RS CP T	0,00 1.453.594,00 1.453.594,00		0,00 1.453.594,00 1.453.594,00	0,00 0,00 0,00	0,00 1.453.594,00 1.453.594,00	0,00 0,00		
1 05 02 02 INTERVENTO 2 - ACQUISTO DI BENI DI CONSUMO E/O MATERIE PRIME	RS CP T	24.781,93 35.000,00 59.781,93		1.828,30 0,00 1.828,30	22.953,63 3.062,49 26.016,12	24.781,93 3.062,49 27.844,42	0,00 31.937,51		
1 05 02 03 INTERVENTO 3 - PRESTAZIONI DI SERVIZI	RS CP T	3.021.724,72 1.206.254,18 4.227.978,90		232.940,43 0,00 232.940,43	2.779.359,19 796.191,05 3.575.550,24	3.012.299,62 796.191,05 3.808.490,67	9.425,10 410.063,13		
1 05 02 04 INTERVENTO 4 - UTILIZZO DI BENI DI TERZI	RS CP T	196.093,14 204.905,56 400.998,70		152.492,73 0,00 152.492,73	43.213,01 204.905,56 248.118,57	195.705,74 204.905,56 400.611,30	387,40 0,00		
1 05 02 05 INTERVENTO 5 - TRASFERIMENTI	RS CP T	13.884.562,84 1.231.570,00 15.116.132,84		243.800,00 0,00 243.800,00	13.317.626,03 324.990,00 13.642.616,03	13.561.426,03 324.990,00 13.886.416,03	323.136,81 906.580,00		
1 05 02 06 INTERVENTO 6 - INTERESSI PASSIVI E ONERI FINANZIARI DIVERSI	RS CP T	0,00 128.724,27 128.724,27		0,00 121.273,84 121.273,84	0,00 0,00 0,00	0,00 121.273,84 121.273,84	0,00 7.450,43		
1 05 02 07 INTERVENTO 7 - IMPOSTE E TASSE	RS CP T	6.623,12 75.087,00 81.710,12		0,00 64.338,94 64.338,94	3.000,00 10.748,06 13.748,06	3.000,00 75.087,00 78.087,00	3.623,12 0,00		

## GESTIONE DELLE SPESE

COMUNE DI NAPOLI

Esercizio 2012

Pagina

47

02/05/2013

DESCRIZIONE	RS CP T	Residui conservati e Stanziamenti definitivi di bilancio	Conto del Tesoriere	Determinazioni dei residui	Minori residui o Economie				
		Numero di Riferimento allo Svolgimento		Pagamenti		Residui da riportare	Impegni		
				Residui (A)		Residui (B)	Residui (C)	Residui (D=B+C)	E = (+/-) A-D (*)
				Competenza (F)		Competenza (G)	Competenza (H)	Competenza (I=G+H)	L = (+/-) F-I
				Totale (M)		Totale (N)	Residui 31 dicembre (O = C + H)	Impegni 31 dicembre (P=D+I)	
1 05 02 08 INTERVENTO 8 - ONERI STRAORDINARI DELLA GESTIONE CORRENTE	RS CP T	8.795,31 0,00 8.795,31	0,00 0,00 0,00	8.795,31 0,00 8.795,31	8.795,31 0,00 8.795,31	0,00 0,00 0,00			
TOTALE SERVIZIO 2 - TEATRI, ATTIVITA' CULTURALI E SERVIZI DIVERSI NEL SETTORE CULTURALE	RS CP T	17.142.581,06 4.335.135,01 21.477.716,07	631.061,46 1.639.206,78 2.270.268,24	16.174.947,17 1.339.897,16 17.514.844,33	16.806.008,63 2.979.103,94 19.785.112,57	336.572,43 1.356.031,07			
TOTALE FUNZIONE 5 - CULTURA E BENI CULTURALI	RS CP T	20.469.973,84 8.899.306,39 29.369.280,23	934.873,24 5.306.427,13 6.241.300,37	18.688.787,15 1.946.164,46 20.634.951,61	19.623.660,39 7.252.591,59 26.876.251,98	846.313,45 1.646.714,80			
06 FUNZIONE 6 - SETTORE SPORTIVO E RICREATIVO									
06 01 SERVIZIO 1 - PISCINE COMUNALI									
1 06 01 01 INTERVENTO 1 - PERSONALE	RS CP T	0,00 480.174,00 480.174,00	0,00 455.675,01 455.675,01	0,00 0,00 0,00	0,00 455.675,01 455.675,01	0,00 24.498,99			
1 06 01 02 INTERVENTO 2 - ACQUISTO DI BENI DI CONSUMO E/O MATERIE PRIME	RS CP T	1.500,00 0,00 1.500,00	0,00 0,00 0,00	1.500,00 0,00 1.500,00	1.500,00 0,00 1.500,00	0,00 0,00			
1 06 01 03 INTERVENTO 3 - PRESTAZIONI DI SERVIZI	RS CP T	2.760.463,13 775.359,00 3.535.822,13	129.108,09 0,00 129.108,09	2.631.030,77 718.401,74 3.349.432,51	2.760.138,86 718.401,74 3.478.540,60	324,27 56.957,26			
1 06 01 04 INTERVENTO 4 - UTILIZZO DI BENI DI TERZI	RS CP T	0,00 0,00 0,00	0,00 0,00 0,00	0,00 0,00 0,00	0,00 0,00 0,00	0,00 0,00			
1 06 01 05 INTERVENTO 5 - TRASFERIMENTI	RS CP T	0,00 0,00 0,00	0,00 0,00 0,00	0,00 0,00 0,00	0,00 0,00 0,00	0,00 0,00			
1 06 01 06 INTERVENTO 6 - INTERESSI PASSIVI E ONERI FINANZIARI DIVERSI	RS CP T	0,00 121.624,37 121.624,37	0,00 121.624,37 121.624,37	0,00 0,00 0,00	0,00 121.624,37 121.624,37	0,00 0,00			
1 06 01 07 INTERVENTO 7 - IMPOSTE E TASSE	RS CP T	0,00 27.420,00 27.420,00	0,00 20.121,39 20.121,39	0,00 3.353,44 3.353,44	0,00 23.474,83 23.474,83	0,00 3.945,17			

GESTIONE DELLE SPESE

COMUNE DI NAPOLI  
Esercizio 2012

Pagina 48

02/05/2013

DESCRIZIONE	RS CP T	Residui conservati e Stanziamenti definitivi di bilancio	Numero di Riferimento allo Svolgimento	Conto del Tesoriere	Determinazioni dei residui	Minori residui o Economie			
		Residui (A)		Pagamenti	Residui da riportare		Impegni		
				Residui (B)	Residui (C)		Residui (D=B+C)	E = (+/-) A-D (*)	
				Competenza (F)	Competenza (G)		Competenza (H)	Competenza (I=G+H)	L = (+/-) F-I
				Totale (M)	Totale (N)		Residui 31 dicembre (O = C + H)	Impegni 31 dicembre (P=D+I)	
1 06 01 08 INTERVENTO 8 - ONERI STRAORDINARI DELLA GESTIONE CORRENTE	RS CP T	0,00 0,00 0,00		0,00 0,00 0,00	0,00 0,00 0,00	0,00 0,00 0,00			
TOTALE SERVIZIO 1 - PISCINE COMUNALI	RS CP T	2.761.963,13 1.404.577,37 4.166.540,50		129.108,09 597.420,77 726.528,86	2.632.530,77 721.755,18 3.354.285,95	2.761.638,86 1.319.175,95 4.080.814,81	324,27 85.401,42		
06 02 SERVIZIO 2 - STADIO COMUNALE, PALAZZO DELLO SPORT ED ALTRI IMPIANTI									
1 06 02 01 INTERVENTO 1 - PERSONALE	RS CP T	0,00 2.419.125,00 2.419.125,00		0,00 2.418.685,77 2.418.685,77	0,00 0,00 0,00	0,00 2.418.685,77 2.418.685,77	0,00 439,23		
1 06 02 02 INTERVENTO 2 - ACQUISTO DI BENI DI CONSUMO E/O MATERIE PRIME	RS CP T	22.808,82 20.050,00 42.858,82		1.706,50 0,00 1.706,50	21.102,32 587,49 21.689,81	22.808,82 587,49 23.396,31	0,00 19.462,51		
1 06 02 03 INTERVENTO 3 - PRESTAZIONI DI SERVIZI	RS CP T	5.479.231,42 1.570.237,15 7.049.468,57		701.856,83 0,00 701.856,83	4.697.299,35 1.195.201,84 5.892.501,19	5.399.156,18 1.195.201,84 6.594.358,02	80.075,24 375.035,31		
1 06 02 04 INTERVENTO 4 - UTILIZZO DI BENI DI TERZI	RS CP T	28.662,91 0,00 28.662,91		0,00 0,00 0,00	22.860,43 0,00 22.860,43	22.860,43 0,00 22.860,43	5.802,48 0,00		
1 06 02 05 INTERVENTO 5 - TRASFERIMENTI	RS CP T	0,00 0,00 0,00		0,00 0,00 0,00	0,00 0,00 0,00	0,00 0,00 0,00	0,00 0,00		
1 06 02 06 INTERVENTO 6 - INTERESSI PASSIVI E ONERI FINANZIARI DIVERSI	RS CP T	0,00 757.341,09 757.341,09		0,00 711.656,24 711.656,24	0,00 0,00 0,00	0,00 711.656,24 711.656,24	0,00 45.684,85		
1 06 02 07 INTERVENTO 7 - IMPOSTE E TASSE	RS CP T	0,00 128.520,00 128.520,00		0,00 106.941,31 106.941,31	0,00 18.514,59 18.514,59	0,00 125.455,90 125.455,90	0,00 3.064,10		
1 06 02 08 INTERVENTO 8 - ONERI STRAORDINARI DELLA GESTIONE CORRENTE	RS CP T	3.000,00 0,00 3.000,00		0,00 0,00 0,00	3.000,00 0,00 3.000,00	3.000,00 0,00 3.000,00	0,00 0,00		

## GESTIONE DELLE SPESE

COMUNE DI NAPOLI

Pagina

49

Esercizio 2012

02/05/2013

DESCRIZIONE	RS CP T	Residui conservati e Stanziamenti definitivi di bilancio	Numero di Riferimento allo Svolgimento	Conto del Tesoriere	Determinazioni dei residui		Minori residui o Economie
				Pagamenti	Residui da riportare	Impegni	
				Residui (B)	Residui (C)	Residui (D=B+C)	E = (+/-) A-D (*)
				Competenza (G)	Competenza (H)	Competenza (I=G+H)	L = (+/-) F-I
				Totale (N)	Residui 31 dicembre (O = C + H)	Impegni 31 dicembre (P=D+I)	
1 06 02 09 INTERVENTO 9 - AMMORTAMENTI DI ESERCIZIO	RS CP T	0,00 0,00 0,00		0,00 0,00 0,00	0,00 0,00 0,00	0,00 0,00 0,00	0,00 0,00 0,00
TOTALE SERVIZIO 2 - STADIO COMUNALE, PALAZZO DELLO SPORT ED ALTRI IMPIANTI	RS CP T	5.533.703,15 4.895.273,24 10.428.976,39		703.563,33 3.237.283,32 3.940.846,65	4.744.262,10 1.214.303,92 5.958.566,02	5.447.825,43 4.451.587,24 9.899.412,67	85.877,72 443.686,00
06 03 SERVIZIO 3 - MANIFESTAZIONI DIVERSE NEL SETTORE SPORTIVO E RICREATIVO							
1 06 03 01 INTERVENTO 1 - PERSONALE	RS CP T	0,00 197.651,00 197.651,00		0,00 193.165,42 193.165,42	0,00 0,00 0,00	0,00 193.165,42 193.165,42	0,00 4.485,58
1 06 03 02 INTERVENTO 2 - ACQUISTO DI BENI DI CONSUMO E/O MATERIE PRIME	RS CP T	387.278,07 174.409,19 561.687,26		0,00 0,00 0,00	387.278,07 33.668,16 420.946,23	387.278,07 33.668,16 420.946,23	0,00 140.741,03
1 06 03 03 INTERVENTO 3 - PRESTAZIONI DI SERVIZI	RS CP T	334.954,19 56.358,57 391.312,76		17.651,91 0,00 17.651,91	317.302,28 30.994,39 348.296,67	334.954,19 30.994,39 365.948,58	0,00 25.364,18
1 06 03 04 INTERVENTO 4 - UTILIZZO DI BENI DI TERZI	RS CP T	3.722,72 0,00 3.722,72		0,00 0,00 0,00	3.722,72 0,00 3.722,72	3.722,72 0,00 3.722,72	0,00 0,00
1 06 03 05 INTERVENTO 5 - TRASFERIMENTI	RS CP T	1.074.508,66 91.000,00 1.165.508,66		15.068,00 0,00 15.068,00	1.059.440,66 0,00 1.059.440,66	1.074.508,66 0,00 1.074.508,66	0,00 91.000,00
1 06 03 06 INTERVENTO 6 - INTERESSI PASSIVI E ONERI FINANZIARI DIVERSI	RS CP T	0,00 0,00 0,00		0,00 0,00 0,00	0,00 0,00 0,00	0,00 0,00 0,00	0,00 0,00
1 06 03 07 INTERVENTO 7 - IMPOSTE E TASSE	RS CP T	0,00 10.451,00 10.451,00		0,00 8.513,24 8.513,24	0,00 1.449,19 1.449,19	0,00 9.962,43 9.962,43	0,00 488,57
1 06 03 08 INTERVENTO 8 - ONERI STRAORDINARI DELLA GESTIONE CORRENTE	RS CP T	0,00 0,00 0,00		0,00 0,00 0,00	0,00 0,00 0,00	0,00 0,00 0,00	0,00 0,00

GESTIONE DELLE SPESE



COMUNE DI NAPOLI  
Esercizio 2012

Pagina 50

02/05/2013

DESCRIZIONE	RS CP T	Residui conservati e Stanziamenti definitivi di bilancio	Numero di Riferimento allo Svolgimento	Conto del Tesoriere	Determinazioni dei residui	Minori residui o Economie			
		Residui (A)		Pagamenti	Residui da riportare		Impegni		
				Residui (B)	Residui (C)		Residui (D=B+C)	E = (+/-) A-D (*)	
				Competenza (F)	Competenza (G)		Competenza (H)	Competenza (I=G+H)	L = (+/-) F-I
				Totale (M)	Totale (N)		Residui 31 dicembre (O = C + H)	Impegni 31 dicembre (P=D+I)	
TOTALE SERVIZIO 3 - MANIFESTAZIONI DIVERSE NEL SETTORE SPORTIVO E RICREATIVO	RS CP T	1.800.463,64 529.869,76 2.330.333,40		32.719,91 201.678,66 234.398,57	1.767.743,73 66.111,74 1.833.855,47	1.800.463,64 267.790,40 2.068.254,04	0,00 262.079,36		
TOTALE FUNZIONE 6 - SETTORE SPORTIVO E RICREATIVO	RS CP T	10.096.129,92 6.829.720,37 16.925.850,29		865.391,33 4.036.382,75 4.901.774,08	9.144.536,60 2.002.170,84 11.146.707,44	10.009.927,93 6.038.553,59 16.048.481,52	86.201,99 791.166,78		
07 FUNZIONE 7 - TURISMO									
07 01 SERVIZI 1 - SERVIZI TURISTICI									
1 07 01 01 INTERVENTO 1 - PERSONALE	RS CP T	0,00 0,00 0,00		0,00 0,00 0,00	0,00 0,00 0,00	0,00 0,00 0,00	0,00 0,00		
1 07 01 02 INTERVENTO 2 - ACQUISTO DI BENI DI CONSUMO E/O MATERIE PRIME	RS CP T	13.635,33 0,00 13.635,33		0,00 0,00 0,00	13.635,33 0,00 13.635,33	13.635,33 0,00 13.635,33	0,00 0,00		
1 07 01 03 INTERVENTO 3 - PRESTAZIONI DI SERVIZI	RS CP T	337.776,69 34.181,00 371.957,69		29.348,25 539,05 29.887,30	308.324,44 24.795,98 333.120,42	337.672,69 25.335,03 363.007,72	104,00 8.845,97		
1 07 01 04 INTERVENTO 4 - UTILIZZO DI BENI DI TERZI	RS CP T	65.680,36 88.935,00 154.615,36		22.500,00 2.500,00 25.000,00	23.587,72 86.435,00 110.022,72	46.087,72 88.935,00 135.022,72	19.592,64 0,00		
1 07 01 05 INTERVENTO 5 - TRASFERIMENTI	RS CP T	12.100,00 0,00 12.100,00		0,00 0,00 0,00	10.600,00 0,00 10.600,00	10.600,00 0,00 10.600,00	1.500,00 0,00		
1 07 01 07 INTERVENTO 7 - IMPOSTE E TASSE	RS CP T	8.338,96 1.500,00 9.838,96		0,00 0,00 0,00	2.445,00 1.500,00 3.945,00	2.445,00 1.500,00 3.945,00	5.893,96 0,00		
1 07 01 08 INTERVENTO 8 - ONERI STRAORDINARI DELLA GESTIONE CORRENTE	RS CP T	0,00 0,00 0,00		0,00 0,00 0,00	0,00 0,00 0,00	0,00 0,00 0,00	0,00 0,00		
1 07 01 09 INTERVENTO 9 - AMMORTAMENTI DI ESERCIZIO	RS CP T	0,00 0,00 0,00		0,00 0,00 0,00	0,00 0,00 0,00	0,00 0,00 0,00	0,00 0,00		

## GESTIONE DELLE SPESE

COMUNE DI NAPOLI

Esercizio 2012

Pagina

51

02/05/2013

DESCRIZIONE	RS CP T	Residui conservati e Stanziamenti definitivi di bilancio	Numero di Riferimento allo Svolgimento	Conto del Tesoriere	Determinazioni dei residui		Minori residui o Economie
				Pagamenti	Residui da riportare	Impegni	
				Residui (B)	Residui (C)	Residui (D=B+C)	E = (+/-) A-D (*)
				Competenza (G)	Competenza (H)	Competenza (I=G+H)	L = (+/-) F-I
				Totale (N)	Residui 31 dicembre (O = C + H)	Impegni 31 dicembre (P=D+I)	
TOTALE SERVIZIO 1 - SERVIZI TURISTICI	RS CP T	437.531,34 124.616,00 562.147,34		51.848,25 3.039,05 54.887,30	358.592,49 112.730,98 471.323,47	410.440,74 115.770,03 526.210,77	27.090,60 8.845,97
07 02 SERVIZIO 2 - MANIFESTAZIONI TURISTICHE							
1 07 02 01 INTERVENTO 1 - PERSONALE	RS CP T	0,00 0,00 0,00		0,00 0,00 0,00	0,00 0,00 0,00	0,00 0,00 0,00	0,00 0,00
1 07 02 02 INTERVENTO 2 - ACQUISTO DI BENI DI CONSUMO E/O MATERIE PRIME	RS CP T	145.988,00 0,00 145.988,00		0,00 0,00 0,00	145.988,00 0,00 145.988,00	145.988,00 0,00 145.988,00	0,00 0,00
1 07 02 03 INTERVENTO 3 - PRESTAZIONI DI SERVIZI	RS CP T	71.331,48 413.000,00 484.331,48		0,00 0,00 0,00	71.331,48 227.249,79 298.581,27	71.331,48 227.249,79 298.581,27	0,00 185.750,21
1 07 02 04 INTERVENTO 4 - UTILIZZO DI BENI DI TERZI	RS CP T	0,00 0,00 0,00		0,00 0,00 0,00	0,00 0,00 0,00	0,00 0,00 0,00	0,00 0,00
1 07 02 05 INTERVENTO 5 - TRASFERIMENTI	RS CP T	2.220.991,99 25.000,00 2.245.991,99		19.000,00 0,00 19.000,00	1.992.381,44 0,00 1.992.381,44	2.011.381,44 0,00 2.011.381,44	209.610,55 25.000,00
1 07 02 06 INTERVENTO 6 - INTERESSI PASSIVI E ONERI FINANZIARI DIVERSI	RS CP T	0,00 0,00 0,00		0,00 0,00 0,00	0,00 0,00 0,00	0,00 0,00 0,00	0,00 0,00
1 07 02 08 INTERVENTO 8 - ONERI STRAORDINARI DELLA GESTIONE CORRENTE	RS CP T	0,00 0,00 0,00		0,00 0,00 0,00	0,00 0,00 0,00	0,00 0,00 0,00	0,00 0,00
TOTALE SERVIZIO 2 - MANIFESTAZIONI TURISTICHE	RS CP T	2.438.311,47 438.000,00 2.876.311,47		19.000,00 0,00 19.000,00	2.209.700,92 227.249,79 2.436.950,71	2.228.700,92 227.249,79 2.455.950,71	209.610,55 210.750,21
TOTALE FUNZIONE 7 - TURISMO	RS CP T	2.875.842,81 562.616,00 3.438.458,81		70.848,25 3.039,05 73.887,30	2.568.293,41 339.980,77 2.908.274,18	2.639.141,66 343.019,82 2.982.161,48	236.701,15 219.596,18



GESTIONE DELLE SPESE



COMUNE DI NAPOLI  
Esercizio 2012

Pagina 52

02/05/2013

DESCRIZIONE	RS CP T	Residui conservati e stanziamenti definitivi di bilancio	Numero di Riferimento allo Svolgimento	Conto del Tesoriere	Determinazioni dei residui	Minori residui o Economie		
		Residui (A)		Pagamenti	Residui da riportare		Impegni	
				Competenza (F)	Residui (B)		Residui (C)	Residui (D=B+C)
					Totale (M)		Totale (N)	Residui 31 dicembre (O = C + H)
						E = (+/-) A-D (*)		
						L = (+/-) F-I		
08 FUNZIONE 8 - VIABILITA' E TRASPORTI								
08 01 SERVIZIO 1 - VIABILITA', CIRCOLAZIONE STRADALE E SERVIZI CONNESSI								
1 08 01 01 INTERVENTO 1 - PERSONALE	RS CP T	5.000,00 904.438,16 909.438,16		0,00 883.105,88 883.105,88	5.000,00 0,00 5.000,00	5.000,00 883.105,88 888.105,88	0,00 21.332,28	
1 08 01 02 INTERVENTO 2 - ACQUISTO DI BENI DI CONSUMO E/O MATERIE PRIME	RS CP T	33.261,42 2.203,00 35.464,42		130,00 0,00 130,00	33.131,42 2.203,00 35.334,42	33.261,42 2.203,00 35.464,42	0,00 0,00	
1 08 01 03 INTERVENTO 3 - PRESTAZIONI DI SERVIZI	RS CP T	39.149.316,78 11.097.102,07 50.246.418,85		1.283.586,25 0,00 1.283.586,25	37.479.817,29 8.417.266,02 45.897.083,31	38.763.403,54 8.417.266,02 47.180.669,56	385.913,24 2.679.836,05	
1 08 01 04 INTERVENTO 4 - UTILIZZO DI BENI DI TERZI	RS CP T	45.896,65 26.350,00 72.246,65		0,00 0,00 0,00	45.896,65 22.000,00 67.896,65	45.896,65 22.000,00 67.896,65	0,00 4.350,00	
1 08 01 05 INTERVENTO 5 - TRASFERIMENTI	RS CP T	146.798,15 20.000,00 166.798,15		0,00 0,00 0,00	146.798,15 20.000,00 166.798,15	146.798,15 20.000,00 166.798,15	0,00 0,00	
1 08 01 06 INTERVENTO 6 - INTERESSI PASSIVI E ONERI FINANZIARI DIVERSI	RS CP T	0,00 3.577.059,93 3.577.059,93		0,00 3.549.601,58 3.549.601,58	0,00 0,00 0,00	0,00 3.549.601,58 3.549.601,58	0,00 27.458,35	
1 08 01 07 INTERVENTO 7 - IMPOSTE E TASSE	RS CP T	0,00 48.658,00 48.658,00		0,00 40.375,74 40.375,74	0,00 5.963,95 5.963,95	0,00 46.339,69 46.339,69	0,00 2.318,31	
1 08 01 08 INTERVENTO 8 - ONERI STRAORDINARI DELLA GESTIONE CORRENTE	RS CP T	16.667,92 184.618,30 201.286,22		0,00 0,00 0,00	16.667,92 184.618,30 201.286,22	16.667,92 184.618,30 201.286,22	0,00 0,00	
TOTALE SERVIZIO 1 - VIABILITA', CIRCOLAZIONE STRADALE E SERVIZI CONNESSI	RS CP T	39.396.940,92 15.860.429,46 55.257.370,38		1.283.716,25 4.473.083,20 5.756.799,45	37.727.311,43 8.652.051,27 46.379.362,70	39.011.027,68 13.125.134,47 52.136.162,15	385.913,24 2.735.294,99	
08 02 SERVIZIO 2 - ILLUMINAZIONE PUBBLICA E SERVIZI CONNESSI								

## GESTIONE DELLE SPESE

COMUNE DI NAPOLI  
Esercizio 2012

Pagina 53

02/05/2013

DESCRIZIONE	RS	Residui conservati e stanziamenti definitivi di bilancio	Numero di Riferimento allo Svolgimento	Conto del Tesoriere	Determinazioni dei residui	Minori residui o Economie			
		Pagamenti		Residui da riportare	Impegni				
		Residui (A)		Residui (B)	Residui (C)		Residui (D=B+C)	E = (+/-) A-D (*)	
		CP		Competenza (F)	Competenza (G)		Competenza (H)	Competenza (I=G+H)	L = (+/-) F-I
		T		Totale (M)	Totale (N)		Residui 31 dicembre (O = C + H)	Impegni 31 dicembre (P=D+I)	
1 08 02 01		INTERVENTO 1 - PERSONALE							
	RS	0,00		0,00	0,00	0,00			
	CP	0,00		0,00	0,00	0,00			
	T	0,00		0,00	0,00	0,00			
1 08 02 03		INTERVENTO 3 - PRESTAZIONI DI SERVIZI							
	RS	36.959.867,75		5.846.071,42	31.113.796,33	36.959.867,75			
	CP	14.671.000,00		0,00	14.671.000,00	14.671.000,00			
	T	51.630.867,75		5.846.071,42	45.784.796,33	51.630.867,75			
1 08 02 04		INTERVENTO 4 - UTILIZZO DI BENI DI TERZI							
	RS	0,00		0,00	0,00	0,00			
	CP	0,00		0,00	0,00	0,00			
	T	0,00		0,00	0,00	0,00			
1 08 02 05		INTERVENTO 5 - TRASFERIMENTI							
	RS	0,00		0,00	0,00	0,00			
	CP	0,00		0,00	0,00	0,00			
	T	0,00		0,00	0,00	0,00			
1 08 02 06		INTERVENTO 6 - INTERESSI PASSIVI E ONERI FINANZIARI DIVERSI							
	RS	0,00		0,00	0,00	0,00			
	CP	1.406.032,18		1.393.131,08	0,00	1.393.131,08			
	T	1.406.032,18		1.393.131,08	0,00	1.393.131,08			
1 08 02 07		INTERVENTO 7 - IMPOSTE E TASSE							
	RS	0,00		0,00	0,00	0,00			
	CP	0,00		0,00	0,00	0,00			
	T	0,00		0,00	0,00	0,00			
1 08 02 08		INTERVENTO 8 - ONERI STRAORDINARI DELLA GESTIONE CORRENTE							
	RS	0,00		0,00	0,00	0,00			
	CP	0,00		0,00	0,00	0,00			
	T	0,00		0,00	0,00	0,00			
		TOTALE SERVIZIO 2 - ILLUMINAZIONE PUBBLICA E SERVIZI CONNESSI							
	RS	36.959.867,75		5.846.071,42	31.113.796,33	36.959.867,75			
	CP	16.077.032,18		1.393.131,08	14.671.000,00	16.064.131,08			
	T	53.036.899,93		7.239.202,50	45.784.796,33	53.023.998,83			
08 03		SERVIZIO 3 - TRASPORTI PUBBLICI LOCALI E SERVIZI CONNESSI							
1 08 03 01		INTERVENTO 1 - PERSONALE							
	RS	0,00		0,00	0,00	0,00			
	CP	737.234,00		727.215,65	0,00	727.215,65			
	T	737.234,00		727.215,65	0,00	727.215,65			
1 08 03 02		INTERVENTO 2 - ACQUISTO DI BENI DI CONSUMO E/O MATERIE PRIME							
	RS	88.862,07		497,40	88.364,67	88.862,07			
	CP	468,00		0,00	468,00	468,00			
	T	89.330,07		497,40	88.832,67	89.330,07			

GESTIONE DELLE SPESE



COMUNE DI NAPOLI  
Esercizio 2012

Pagina 54

02/05/2013

DESCRIZIONE	RS CP T	Residui conservati e Stanziamenti definitivi di bilancio	Numero di Riferimento allo Svolgimento	Conto del Tesoriere	Determinazioni dei residui	Impegni	Minori residui o Economie	
		Residui (A)		Pagamenti	Residui da riportare		E = (+/-) A-D (*)	
				Residui (B)	Residui (C)			Residui (D=B+C)
				Competenza (F)	Competenza (G)			Competenza (H)
Totale (M)	Totale (N)	Residui 31 dicembre (O = C + H)	Impegni 31 dicembre (P=D+I)					
1 08 03 03 INTERVENTO 3 - PRESTAZIONI DI SERVIZI	RS CP T	368.864.219,74 143.721.202,91 512.585.422,65		62.148.833,96 9.937.960,00 72.086.793,96	306.043.347,76 133.592.464,58 439.635.812,34	368.192.181,72 143.530.424,58 511.722.606,30	672.038,02 190.778,33	
1 08 03 04 INTERVENTO 4 - UTILIZZO DI BENI DI TERZI	RS CP T	11.540,96 0,00 11.540,96		0,00 0,00 0,00	11.540,96 0,00 11.540,96	11.540,96 0,00 11.540,96	0,00 0,00	
1 08 03 05 INTERVENTO 5 - TRASFERIMENTI	RS CP T	29.164.019,18 7.412.285,15 36.576.304,33		691.305,53 0,00 691.305,53	28.472.713,64 6.187.136,06 34.659.849,70	29.164.019,17 6.187.136,06 35.351.155,23	0,01 1.225.149,09	
1 08 03 06 INTERVENTO 6 - INTERESSI PASSIVI E ONERI FINANZIARI DIVERSI	RS CP T	0,00 17.257.955,14 17.257.955,14		0,00 17.218.327,15 17.218.327,15	0,00 0,00 0,00	0,00 17.218.327,15 17.218.327,15	0,00 39.627,99	
1 08 03 07 INTERVENTO 7 - IMPOSTE E TASSE	RS CP T	217.452,63 158.725,00 376.177,63		0,00 32.018,28 32.018,28	217.452,63 5.596,91 223.049,54	217.452,63 37.615,19 255.067,82	0,00 121.109,81	
1 08 03 08 INTERVENTO 8 - ONERI STRAORDINARI DELLA GESTIONE CORRENTE	RS CP T	18.940.905,34 100.000,00 19.040.905,34		0,00 0,00 0,00	18.940.905,34 100.000,00 19.040.905,34	18.940.905,34 100.000,00 19.040.905,34	0,00 0,00	
TOTALE SERVIZIO 3 - TRASPORTI PUBBLICI LOCALI E SERVIZI CONNESSI	RS CP T	417.286.999,92 169.387.870,20 586.674.870,12		62.840.636,89 27.915.521,08 90.756.157,97	353.774.325,00 139.885.665,55 493.659.990,55	416.614.961,89 167.801.186,63 584.416.148,52	672.038,03 1.586.683,57	
TOTALE FUNZIONE 8 - VIABILITA' E TRASPORTI	RS CP T	493.643.808,59 201.325.331,84 694.969.140,43		69.970.424,56 33.781.735,36 103.752.159,92	422.615.432,76 163.208.716,82 585.824.149,58	492.585.857,32 196.990.452,18 689.576.309,50	1.057.951,27 4.334.879,66	
09 FUNZIONE 9 - GESTIONE DEL TERRITORIO E DELL'AMBIENTE								
09 01 SERVIZIO 1 - URBANISTICA E GESTIONE DEL TERRITORIO								
1 09 01 01 INTERVENTO 1 - PERSONALE	RS CP T	452.656,23 9.424.510,00 9.877.166,23		296.241,17 9.010.523,81 9.306.764,98	81.637,74 236.817,10 318.454,84	377.878,91 9.247.340,91 9.625.219,82	74.777,32 177.169,09	

## GESTIONE DELLE SPESE

COMUNE DI NAPOLI

Esercizio 2012

Pagina

55

02/05/2013

DESCRIZIONE	RS CP T	Residui conservati e stanziamenti definitivi di bilancio	Numero di Riferimento allo Svolgimento	Conto del Tesoriere	Determinazioni dei residui	Minori residui o Economie		
		Residui (A)		Pagamenti	Residui da riportare		Impegni	
		Competenza (F)		Residui (B)	Residui (C)		Residui (D=B+C)	E = (+/-) A-D (*)
		Totale (M)		Competenza (G)	Competenza (H)		Competenza (I=G+H)	L = (+/-) F-I
				Totale (N)	Residui 31 dicembre (O = C + H)		Impegni 31 dicembre (P=D+I)	
1 09 01 02 INTERVENTO 2 - ACQUISTO DI BENI DI CONSUMO E/O MATERIE PRIME	RS CP T	193.361,04 29.803,19 223.164,23		15.387,16 0,00 15.387,16	177.973,88 9.282,00 187.255,88	193.361,04 9.282,00 202.643,04	0,00 20.521,19	
1 09 01 03 INTERVENTO 3 - PRESTAZIONI DI SERVIZI	RS CP T	5.400.943,48 506.120,72 5.907.064,20		1.697.897,72 0,00 1.697.897,72	1.717.325,99 360.860,17 2.078.186,16	3.415.223,71 360.860,17 3.776.083,88	1.985.719,77 145.260,55	
1 09 01 04 INTERVENTO 4 - UTILIZZO DI BENI DI TERZI	RS CP T	110.006,78 0,00 110.006,78		0,00 0,00 0,00	108.806,78 0,00 108.806,78	108.806,78 0,00 108.806,78	1.200,00 0,00	
1 09 01 05 INTERVENTO 5 - TRASFERIMENTI	RS CP T	5.632.669,88 9.744,00 5.642.413,88		324.200,19 0,00 324.200,19	3.530.485,69 0,00 3.530.485,69	3.854.685,88 0,00 3.854.685,88	1.777.984,00 9.744,00	
1 09 01 06 INTERVENTO 6 - INTERESSI PASSIVI E ONERI FINANZIARI DIVERSI	RS CP T	0,00 2.448.874,86 2.448.874,86		0,00 2.407.504,16 2.407.504,16	0,00 0,00 0,00	0,00 2.407.504,16 2.407.504,16	0,00 41.370,70	
1 09 01 07 INTERVENTO 7 - IMPOSTE E TASSE	RS CP T	5.731.469,90 502.344,00 6.233.813,90		13.893,30 396.761,13 410.654,43	5.710.342,45 89.564,91 5.799.907,36	5.724.235,75 486.326,04 6.210.561,79	7.234,15 16.017,96	
1 09 01 08 INTERVENTO 8 - ONERI STRAORDINARI DELLA GESTIONE CORRENTE	RS CP T	3.587.992,20 822.852,89 4.410.845,09		389.246,68 0,00 389.246,68	3.192.084,11 742.852,89 3.934.937,00	3.581.330,79 742.852,89 4.324.183,68	6.661,41 80.000,00	
TOTALE SERVIZIO 1 - URBANISTICA E GESTIONE DEL TERRITORIO	RS CP T	21.109.099,51 13.744.249,66 34.853.349,17		2.736.866,22 11.814.789,10 14.551.655,32	14.518.656,64 1.439.377,07 15.958.033,71	17.255.522,86 13.254.166,17 30.509.689,03	3.853.576,65 490.083,49	
09 02 SERVIZIO 2 - EDILIZIA RESIDENZIALE PUBBLICA LOCALE E PIANI DI EDILIZIA ECONOMICO-POPOLARE								
1 09 02 01 INTERVENTO 1 - PERSONALE	RS CP T	0,00 259.437,00 259.437,00		0,00 259.437,00 259.437,00	0,00 0,00 0,00	0,00 259.437,00 259.437,00	0,00 0,00	
1 09 02 02 INTERVENTO 2 - ACQUISTO DI BENI DI CONSUMO E/O MATERIE PRIME	RS CP T	10.522,22 0,00 10.522,22		0,00 0,00 0,00	10.522,22 0,00 10.522,22	10.522,22 0,00 10.522,22	0,00 0,00	

GESTIONE DELLE SPESE

COMUNE DI NAPOLI  
Esercizio 2012

Pagina 56

02/05/2013

DESCRIZIONE	RS CP T	Residui conservati e stanziamenti definitivi di bilancio	Numero di Riferimento allo Svolgimento	Conto del Tesoriere	Determinazioni dei residui	Minori residui o Economie		
		Residui (A)		Pagamenti	Residui da riportare		Impegni	
				Competenza (F)	Residui (B)		Residui (C)	Residui (D=B+C)
					Totale (M)		Totale (N)	Residui 31 dicembre (O = C + H)
						E = (+/-) A-D (*)		
						L = (+/-) F-I		
1 09 02 03	INTERVENTO 3 - PRESTAZIONI DI SERVIZI	RS 124.470,95 CP 21.474,00 T 145.944,95		19.462,11 0,00 19.462,11	104.970,95 21.474,00 126.444,95	124.433,06 21.474,00 145.907,06	37,89 0,00	
1 09 02 04	INTERVENTO 4 - UTILIZZO DI BENI DI TERZI	RS 140.578,99 CP 154.000,00 T 294.578,99		108.337,68 0,00 108.337,68	31.603,29 154.000,00 185.603,29	139.940,97 154.000,00 293.940,97	638,02 0,00	
1 09 02 05	INTERVENTO 5 - TRASFERIMENTI	RS 252.934,67 CP 0,00 T 252.934,67		0,00 0,00 0,00	252.934,67 0,00 252.934,67	252.934,67 0,00 252.934,67	0,00 0,00	
1 09 02 06	INTERVENTO 6 - INTERESSI PASSIVI E ONERI FINANZIARI DIVERSI	RS 24.225,50 CP 3.232.502,52 T 3.256.728,02		0,00 3.228.961,77 3.228.961,77	24.225,50 0,00 24.225,50	24.225,50 3.228.961,77 3.253.187,27	0,00 3.540,75	
1 09 02 07	INTERVENTO 7 - IMPOSTE E TASSE	RS 7.794,00 CP 16.920,00 T 24.714,00		527,00 11.318,26 11.845,26	4.365,50 4.131,88 8.497,38	4.892,50 15.450,14 20.342,64	2.901,50 1.469,86	
1 09 02 08	INTERVENTO 8 - ONERI STRAORDINARI DELLA GESTIONE CORRENTE	RS 10.454,94 CP 0,00 T 10.454,94		0,00 0,00 0,00	10.454,94 0,00 10.454,94	10.454,94 0,00 10.454,94	0,00 0,00	
TOTALE SERVIZIO 2 - EDILIZIA RESIDENZIALE PUBBLICA LOCALE E PIANI DI EDILIZIA ECONOMICO-POPOLARE		RS 570.981,27 CP 3.684.333,52 T 4.255.314,79		128.326,79 3.499.717,03 3.628.043,82	439.077,07 179.605,88 618.682,95	567.403,86 3.679.322,91 4.246.726,77	3.577,41 5.010,61	
09 03	SERVIZIO 3 - SERVIZI DI PROTEZIONE CIVILE							
1 09 03 01	INTERVENTO 1 - PERSONALE	RS 0,00 CP 1.163.133,00 T 1.163.133,00		0,00 1.143.252,76 1.143.252,76	0,00 0,00 0,00	0,00 1.143.252,76 1.143.252,76	0,00 19.880,24	
1 09 03 02	INTERVENTO 2 - ACQUISTO DI BENI DI CONSUMO E/O MATERIE PRIME	RS 178.509,81 CP 72.161,45 T 250.671,26		11.848,00 0,00 11.848,00	166.661,40 16.233,78 182.895,18	178.509,40 16.233,78 194.743,18	0,41 55.927,67	
1 09 03 03	INTERVENTO 3 - PRESTAZIONI DI SERVIZI	RS 3.071.813,09 CP 1.093.197,41 T 4.165.010,50		625.617,32 350,40 625.967,72	2.381.956,06 1.044.396,95 3.426.353,01	3.007.573,38 1.044.747,35 4.052.320,73	64.239,71 48.450,06	

## GESTIONE DELLE SPESE

COMUNE DI NAPOLI  
Esercizio 2012

Pagina 57

02/05/2013

DESCRIZIONE	RS CP T	Residui conservati e stanziamenti definitivi di bilancio	Conto del Tesoriere	Determinazioni dei residui	Impegni	Minori residui o Economie					
		Residui (A)		Pagamenti		Residui da riportare	E = (+/-) A-D (*)				
						Competenza (F)		Residui (B)	Residui (C)	Residui (D=B+C)	
								Totale (M)	Competenza (G)	Competenza (H)	Competenza (I=G+H)
									Totale (N)	Residui 31 dicembre (O = C + H)	Impegni 31 dicembre (P=D+I)
1 09 03 04 INTERVENTO 4 - UTILIZZO DI BENI DI TERZI	RS CP T	9.273,16 0,00 9.273,16	0,00 0,00 0,00	9.273,16 0,00 9.273,16	9.273,16 0,00 9.273,16	0,00 0,00 0,00					
1 09 03 05 INTERVENTO 5 - TRASFERIMENTI	RS CP T	283.200,00 10.000,00 293.200,00	27.000,00 0,00 27.000,00	30.000,00 0,00 30.000,00	57.000,00 0,00 57.000,00	226.200,00 10.000,00 0,00					
1 09 03 06 INTERVENTO 6 - INTERESSI PASSIVI E ONERI FINANZIARI DIVERSI	RS CP T	0,00 0,00 0,00	0,00 0,00 0,00	0,00 0,00 0,00	0,00 0,00 0,00	0,00 0,00 0,00					
1 09 03 07 INTERVENTO 7 - IMPOSTE E TASSE	RS CP T	0,00 62.594,00 62.594,00	0,00 50.160,48 50.160,48	0,00 8.815,48 8.815,48	0,00 58.975,96 58.975,96	0,00 3.618,04 0,00					
1 09 03 08 INTERVENTO 8 - ONERI STRAORDINARI DELLA GESTIONE CORRENTE	RS CP T	2.617.172,83 112.500,00 2.729.672,83	142.000,00 0,00 142.000,00	2.438.247,51 0,00 2.438.247,51	2.580.247,51 0,00 2.580.247,51	36.925,32 112.500,00 0,00					
TOTALE SERVIZIO 3 - SERVIZI DI PROTEZIONE CIVILE	RS CP T	6.159.968,89 2.513.585,86 8.673.554,75	806.465,32 1.193.763,64 2.000.228,96	5.026.138,13 1.069.446,21 6.095.584,34	5.832.603,45 2.263.209,85 8.095.813,30	327.365,44 250.376,01 0,00					
09 04 SERVIZIO 4 - SERVIZIO IDRICO INTEGRATO											
1 09 04 01 INTERVENTO 1 - PERSONALE	RS CP T	86.952,32 5.780.336,00 5.867.288,32	86.952,32 5.780.336,00 5.867.288,32	0,00 0,00 0,00	86.952,32 5.780.336,00 5.867.288,32	0,00 0,00 0,00					
1 09 04 02 INTERVENTO 2 - ACQUISTO DI BENI DI CONSUMO E/O MATERIE PRIME	RS CP T	929.318,93 132.672,41 1.061.991,34	63.245,86 0,00 63.245,86	754.689,86 113.198,28 867.888,14	817.935,72 113.198,28 931.134,00	111.383,21 19.474,13 0,00					
1 09 04 03 INTERVENTO 3 - PRESTAZIONI DI SERVIZI	RS CP T	31.000.918,92 6.720.539,27 37.721.458,19	12.867.060,66 314.000,00 13.181.060,66	17.557.689,73 5.425.990,53 22.983.680,26	30.424.750,39 5.739.990,53 36.164.740,92	576.168,53 980.548,74 0,00					
1 09 04 04 INTERVENTO 4 - UTILIZZO DI BENI DI TERZI	RS CP T	63.580,32 70.500,00 134.080,32	32.433,00 0,00 32.433,00	18.903,87 0,00 18.903,87	51.336,87 70.500,00 121.836,87	12.243,45 0,00 0,00					

GESTIONE DELLE SPESE



COMUNE DI NAPOLI

Pagina

58

Esercizio 2012

02/05/2013

DESCRIZIONE	RS CP T	Residui conservati e stanziamenti definitivi di bilancio	Numero di Riferimento allo Svolgimento	Conto del Tesoriere	Determinazioni dei residui	Minori residui o Economie			
		Residui (A)		Pagamenti	Residui da riportare		Impegni		
				Residui (B)	Residui (C)			Residui (D=B+C)	
				Competenza (F)	Competenza (G)			Competenza (H)	Competenza (I=G+H)
				Totale (M)	Totale (N)			Residui 31 dicembre (O = C + H)	Impegni 31 dicembre (P=D+I)
E = (+/-) A-D (*)		L = (+/-) F-I							
1 09 04 05 INTERVENTO 5 - TRASFERIMENTI	RS CP T	10.333.366,67 3.288.468,00 13.621.834,67		4.136.076,00 1.500.000,00 5.636.076,00	6.197.290,67 1.711.687,48 7.908.978,15	10.333.366,67 3.211.687,48 13.545.054,15	0,00 76.780,52		
1 09 04 06 INTERVENTO 6 - INTERESSI PASSIVI E ONERI FINANZIARI DIVERSI	RS CP T	0,00 1.738.684,45 1.738.684,45		0,00 1.710.557,65 1.710.557,65	0,00 0,00 0,00	0,00 1.710.557,65 1.710.557,65	0,00 28.126,80		
1 09 04 07 INTERVENTO 7 - IMPOSTE E TASSE	RS CP T	4.364,72 317.280,00 321.644,72		0,00 280.359,16 280.359,16	763,00 32.080,27 32.843,27	763,00 312.439,43 313.202,43	3.601,72 4.840,57		
1 09 04 08 INTERVENTO 8 - ONERI STRAORDINARI DELLA GESTIONE CORRENTE	RS CP T	3.362.196,40 113.315,00 3.475.511,40		2.449.370,70 100.000,00 2.549.370,70	912.825,70 0,00 912.825,70	3.362.196,40 100.000,00 3.462.196,40	0,00 13.315,00		
TOTALE SERVIZIO 4 - SERVIZIO IDRICO INTEGRATO	RS CP T	45.780.698,28 18.161.795,13 63.942.493,41		19.635.138,54 9.685.252,81 29.320.391,35	25.442.162,83 7.353.456,56 32.795.619,39	45.077.301,37 17.038.709,37 62.116.010,74	703.396,91 1.123.085,76		
09 05 SERVIZIO 5 - SERVIZIO SMALTIMENTO RIFIUTI									
1 09 05 02 INTERVENTO 2 - ACQUISTO DI BENI DI CONSUMO E/O MATERIE PRIME	RS CP T	8.135,22 0,00 8.135,22		0,00 0,00 0,00	7.989,95 0,00 7.989,95	7.989,95 0,00 7.989,95	145,27 0,00		
1 09 05 03 INTERVENTO 3 - PRESTAZIONI DI SERVIZI	RS CP T	187.742.853,23 164.178.500,00 351.921.353,23		136.100.000,00 0,00 136.100.000,00	51.602.015,46 164.153.794,35 215.755.809,81	187.702.015,46 164.153.794,35 351.855.809,81	40.837,77 24.705,65		
1 09 05 06 INTERVENTO 6 - INTERESSI PASSIVI E ONERI FINANZIARI DIVERSI	RS CP T	0,00 6.678.804,19 6.678.804,19		0,00 6.678.804,19 6.678.804,19	0,00 0,00 0,00	0,00 6.678.804,19 6.678.804,19	0,00 0,00		
1 09 05 07 INTERVENTO 7 - IMPOSTE E TASSE	RS CP T	2.281,76 0,00 2.281,76		0,00 0,00 0,00	2.281,76 0,00 2.281,76	2.281,76 0,00 2.281,76	0,00 0,00		
1 09 05 08 INTERVENTO 8 - ONERI STRAORDINARI DELLA GESTIONE CORRENTE	RS CP T	33.672.675,41 13.303.102,12 46.975.777,53		8.389.552,42 0,00 8.389.552,42	25.283.122,99 13.303.102,12 38.586.225,11	33.672.675,41 13.303.102,12 46.975.777,53	0,00 0,00		

## GESTIONE DELLE SPESE

COMUNE DI NAPOLI

Esercizio 2012

Pagina

59

02/05/2013

DESCRIZIONE	RS CP T	Residui conservati e stanziamenti definitivi di bilancio	Numero di Riferimento allo Svolgimento	Conto del Tesoriere	Determinazioni dei residui	Minori residui o Economie E = (+/-) A-D (*) L = (+/-) F-I	
		Residui (A) Competenza (F) Totale (M)		Pagamenti	Residui da riportare		Impegni
				Residui (B)	Residui (C)		Residui (D=B+C)
				Competenza (G)	Competenza (H)		Competenza (I=G+H)
				Totale (N)	Residui 31 dicembre (O = C + H)		Impegni 31 dicembre (P=D+I)
TOTALE SERVIZIO 5 - SERVIZIO SMALTIMENTO RIFIUTI	RS CP T	221.425.945,62 184.160.406,31 405.586.351,93		144.489.552,42 6.678.804,19 151.168.356,61	76.895.410,16 177.456.896,47 254.352.306,63	221.384.962,58 184.135.700,66 405.520.663,24	40.983,04 24.705,65
09 06 SERVIZIO 6 - PARCHI E SERVIZI PER LA TUTELA AMBIENTALE DEL VERDE, ALTRI SERVIZI RELATIVI AL TERRITORIO E ALL'AMBIENTE							
1 09 06 01 INTERVENTO 1 - PERSONALE	RS CP T	0,00 13.333.772,00 13.333.772,00		0,00 13.242.950,51 13.242.950,51	0,00 14.070,16 14.070,16	0,00 13.257.020,67 13.257.020,67	0,00 76.751,33
1 09 06 02 INTERVENTO 2 - ACQUISTO DI BENI DI CONSUMO E/O MATERIE PRIME	RS CP T	2.237.406,07 453.090,52 2.690.496,59		93.020,89 0,00 93.020,89	2.136.353,74 331.780,13 2.468.133,87	2.229.374,63 331.780,13 2.561.154,76	8.031,44 121.310,39
1 09 06 03 INTERVENTO 3 - PRESTAZIONI DI SERVIZI	RS CP T	9.951.663,69 2.877.336,19 12.828.999,88		1.195.546,05 1.359,03 1.196.905,08	8.732.371,31 748.186,59 9.480.557,90	9.927.917,36 749.545,62 10.677.462,98	23.746,33 2.127.790,57
1 09 06 04 INTERVENTO 4 - UTILIZZO DI BENI DI TERZI	RS CP T	606.509,36 256.000,00 862.509,36		110.971,09 0,00 110.971,09	433.131,07 198.000,00 631.131,07	544.102,16 198.000,00 742.102,16	62.407,20 58.000,00
1 09 06 05 INTERVENTO 5 - TRASFERIMENTI	RS CP T	512.969,00 79.000,00 591.969,00		25.000,00 0,00 25.000,00	452.029,00 1.500,00 453.529,00	477.029,00 1.500,00 478.529,00	35.940,00 77.500,00
1 09 06 06 INTERVENTO 6 - INTERESSI PASSIVI E ONERI FINANZIARI DIVERSI	RS CP T	0,00 1.210.557,10 1.210.557,10		0,00 1.210.557,10 1.210.557,10	0,00 0,00 0,00	0,00 1.210.557,10 1.210.557,10	0,00 0,00
1 09 06 07 INTERVENTO 7 - IMPOSTE E TASSE	RS CP T	6.477,73 734.708,00 741.185,73		0,00 578.228,63 578.228,63	2.051,10 119.398,74 121.449,84	2.051,10 697.627,37 699.678,47	4.426,63 37.080,63
1 09 06 08 INTERVENTO 8 - ONERI STRAORDINARI DELLA GESTIONE CORRENTE	RS CP T	67.912,35 0,00 67.912,35		0,00 0,00 0,00	62.912,35 0,00 62.912,35	62.912,35 0,00 62.912,35	5.000,00 0,00



GESTIONE DELLE SPESE

COMUNE DI NAPOLI  
Esercizio 2012

Pagina 60

02/05/2013

DESCRIZIONE	RS CP T	Residui conservati e Stanziamenti definitivi di bilancio	Numero di Riferimento allo Svolgimento	Conto del Tesoriere	Determinazioni dei residui		Minori residui o Economie E = (+/-) A-D (*) L = (+/-) F-I	
				Pagamenti	Residui da riportare	Impegni		
				Residui (A)	Residui (B)	Residui (C)		Residui (D=B+C)
				Competenza (F)	Competenza (G)	Competenza (H)		Competenza (I=G+H)
Totale (M)	Totale (N)	Residui 31 dicembre (O = C + H)	Impegni 31 dicembre (P=D+I)					
TOTALE SERVIZIO 6 - PARCHI E SERVIZI PER LA TUTELA AMBIENTALE DEL VERDE, ALTRI SERVIZI RELATIVI AL TERRITORIO E ALL'AMBIENTE	RS CP T	13.382.938,20 18.944.463,81 32.327.402,01		1.424.538,03 15.033.095,27 16.457.633,30	11.818.848,57 1.412.935,62 13.231.784,19	13.243.386,60 16.446.030,89 29.689.417,49	139.551,60 2.498.432,92	
TOTALE FUNZIONE 9 - GESTIONE DEL TERRITORIO E DELL'AMBIENTE	RS CP T	308.429.631,77 241.208.834,29 549.638.466,06		169.220.887,32 47.905.422,04 217.126.309,36	134.140.293,40 188.911.717,81 323.052.011,21	303.361.180,72 236.817.139,85 540.178.320,57	5.068.451,05 4.391.694,44	
10 FUNZIONE 10 - SETTORE SOCIALE								
10 01 SERVIZIO 1 - ASILI NIDO, SERVIZI PER L'INFANZIA E PER I MINORI								
1 10 01 01 INTERVENTO 1 - PERSONALE	RS CP T	458.965,01 4.542.368,01 5.001.333,02		23.217,32 3.318.887,09 3.342.104,41	435.747,69 1.223.478,98 1.659.226,67	458.965,01 4.542.366,07 5.001.331,08	0,00 1,94	
1 10 01 02 INTERVENTO 2 - ACQUISTO DI BENI DI CONSUMO E/O MATERIE PRIME	RS CP T	240.997,16 81.000,00 321.997,16		73.453,63 0,00 73.453,63	157.042,43 28.000,00 185.042,43	230.496,06 28.000,00 258.496,06	10.501,10 53.000,00	
1 10 01 03 INTERVENTO 3 - PRESTAZIONI DI SERVIZI	RS CP T	79.419.827,20 39.981.691,13 119.401.518,33		6.064.165,63 0,00 6.064.165,63	72.822.689,67 30.040.626,04 102.863.315,71	78.886.855,30 30.040.626,04 108.927.481,34	532.971,90 9.941.065,09	
1 10 01 05 INTERVENTO 5 - TRASFERIMENTI	RS CP T	7.483.545,93 2.750.000,00 10.233.545,93		666.581,72 1.678.131,00 2.344.712,72	6.791.964,48 821.869,00 7.613.833,48	7.458.546,20 2.500.000,00 9.958.546,20	24.999,73 250.000,00	
1 10 01 06 INTERVENTO 6 - INTERESSI PASSIVI E ONERI FINANZIARI DIVERSI	RS CP T	0,00 93.211,35 93.211,35		0,00 73.630,66 73.630,66	0,00 0,00 0,00	0,00 73.630,66 73.630,66	0,00 19.580,69	
1 10 01 07 INTERVENTO 7 - IMPOSTE E TASSE	RS CP T	31.299,33 298.633,88 329.933,21		1.534,16 187.605,32 189.139,48	29.765,17 111.028,13 140.793,30	31.299,33 298.633,45 329.932,78	0,00 0,43	
1 10 01 08 INTERVENTO 8 - ONERI STRAORDINARI DELLA GESTIONE CORRENTE	RS CP T	0,00 0,00 0,00		0,00 0,00 0,00	0,00 0,00 0,00	0,00 0,00 0,00	0,00 0,00	

## GESTIONE DELLE SPESE

COMUNE DI NAPOLI  
Esercizio 2012

Pagina 61

02/05/2013

DESCRIZIONE	RS CP T	Residui conservati e Stanziamenti definitivi di bilancio	Numero di Riferimento allo Svolgimento	Conto del Tesoriere	Determinazioni dei residui	Minori residui o Economie			
				Pagamenti	Residui da riportare		Impegni		
				Residui (A)	Residui (B)		Residui (C)	Residui (D=B+C)	E = (+/-) A-D (*)
				Competenza (F)	Competenza (G)		Competenza (H)	Competenza (I=G+H)	L = (+/-) F-I
				Totale (M)	Totale (N)		Residui 31 dicembre (O = C + H)	Impegni 31 dicembre (P=D+I)	
TOTALE SERVIZIO 1 - ASILI NIDO, SERVIZI PER L'INFANZIA E PER I MINORI	RS CP T	87.634.634,63 47.746.904,37 135.381.539,00		6.828.952,46 5.258.254,07 12.087.206,53	80.237.209,44 32.225.002,15 112.462.211,59	87.066.161,90 37.483.256,22 124.549.418,12	568.472,73 10.263.648,15		
10 02 SERVIZIO 2 - SERVIZI DI PREVENZIONE E RIABILITAZIONE									
1 10 02 02 INTERVENTO 2 - ACQUISTO DI BENI DI CONSUMO E/O MATERIE PRIME	RS CP T	0,00 0,00 0,00		0,00 0,00 0,00	0,00 0,00 0,00	0,00 0,00 0,00	0,00 0,00		
1 10 02 03 INTERVENTO 3 - PRESTAZIONI DI SERVIZI	RS CP T	26.398.998,85 8.821.278,77 35.220.277,62		1.936.941,70 0,00 1.936.941,70	24.340.646,54 8.771.278,77 33.111.925,31	26.277.588,24 8.771.278,77 35.048.867,01	121.410,61 50.000,00		
1 10 02 04 INTERVENTO 4 - UTILIZZO DI BENI DI TERZI	RS CP T	0,00 0,00 0,00		0,00 0,00 0,00	0,00 0,00 0,00	0,00 0,00 0,00	0,00 0,00		
1 10 02 05 INTERVENTO 5 - TRASFERIMENTI	RS CP T	64.295,24 0,00 64.295,24		0,00 0,00 0,00	64.295,24 0,00 64.295,24	64.295,24 0,00 64.295,24	0,00 0,00		
1 10 02 06 INTERVENTO 6 - INTERESSI PASSIVI E ONERI FINANZIARI DIVERSI	RS CP T	0,00 0,00 0,00		0,00 0,00 0,00	0,00 0,00 0,00	0,00 0,00 0,00	0,00 0,00		
1 10 02 08 INTERVENTO 8 - ONERI STRAORDINARI DELLA GESTIONE CORRENTE	RS CP T	0,00 0,00 0,00		0,00 0,00 0,00	0,00 0,00 0,00	0,00 0,00 0,00	0,00 0,00		
TOTALE SERVIZIO 2 - SERVIZI DI PREVENZIONE E RIABILITAZIONE	RS CP T	26.463.294,09 8.821.278,77 35.284.572,86		1.936.941,70 0,00 1.936.941,70	24.404.941,78 8.771.278,77 33.176.220,55	26.341.883,48 8.771.278,77 35.113.162,25	121.410,61 50.000,00		
10 03 SERVIZIO 3 - STRUTTURE RESIDENZIALI E DI RICOVERO PER ANZIANI									
1 10 03 02 INTERVENTO 2 - ACQUISTO DI BENI DI CONSUMO E/O MATERIE PRIME	RS CP T	250.185,19 50.000,00 300.185,19		12.399,44 0,00 12.399,44	212.092,11 0,00 212.092,11	224.491,55 0,00 224.491,55	25.693,64 50.000,00		

GESTIONE DELLE SPESE



COMUNE DI NAPOLI

Pagina 62

Esercizio 2012

02/05/2013

DESCRIZIONE	RS CP T	Residui conservati e Stanziamenti definitivi di bilancio	Numero di Riferimento allo Svolgimento	Conto del Tesoriere	Determinazioni dei residui	Minori residui o Economie		
		Residui (A)		Pagamenti	Residui da riportare		Impegni	
		Competenza (F)		Residui (B)	Residui (C)		Residui (D=B+C)	E = (+/-) A-D (*)
		Totale (M)		Competenza (G)	Competenza (H)		Competenza (I=G+H)	L = (+/-) F-I
				Totale (N)	Residui 31 dicembre (O = C + H)		Impegni 31 dicembre (P=D+I)	
1 10 03 03 INTERVENTO 3 - PRESTAZIONI DI SERVIZI	RS CP T	0,00 0,00 0,00		0,00 0,00 0,00	0,00 0,00 0,00	0,00 0,00 0,00		
1 10 03 04 INTERVENTO 4 - UTILIZZO DI BENI DI TERZI	RS CP T	0,00 0,00 0,00		0,00 0,00 0,00	0,00 0,00 0,00	0,00 0,00 0,00		
1 10 03 05 INTERVENTO 5 - TRASFERIMENTI	RS CP T	0,00 0,00 0,00		0,00 0,00 0,00	0,00 0,00 0,00	0,00 0,00 0,00		
1 10 03 06 INTERVENTO 6 - INTERESSI PASSIVI E ONERI FINANZIARI DIVERSI	RS CP T	0,00 243.292,68 243.292,68		0,00 243.292,68 243.292,68	0,00 0,00 0,00	0,00 243.292,68 243.292,68		
1 10 03 08 INTERVENTO 8 - ONERI STRAORDINARI DELLA GESTIONE CORRENTE	RS CP T	0,00 0,00 0,00		0,00 0,00 0,00	0,00 0,00 0,00	0,00 0,00 0,00		
TOTALE SERVIZIO 3 - STRUTTURE RESIDENZIALI E DI RICOVERO PER ANZIANI	RS CP T	250.185,19 293.292,68 543.477,87		12.399,44 243.292,68 255.692,12	212.092,11 0,00 212.092,11	224.491,55 243.292,68 467.784,23		
10 04 SERVIZIO 4 - ASSISTENZA, BENEFICENZA PUBBLICA E SERVIZI DIVERSI ALLA PERSONA								
1 10 04 01 INTERVENTO 1 - PERSONALE	RS CP T	0,00 7.092.661,00 7.092.661,00		0,00 7.028.189,98 7.028.189,98	0,00 0,00 0,00	0,00 7.028.189,98 7.028.189,98		
1 10 04 02 INTERVENTO 2 - ACQUISTO DI BENI DI CONSUMO E/O MATERIE PRIME	RS CP T	1.083.762,71 180.261,36 1.264.024,07		36.648,72 0,00 36.648,72	879.395,03 27.717,74 907.112,77	916.043,75 27.717,74 943.761,49		
1 10 04 03 INTERVENTO 3 - PRESTAZIONI DI SERVIZI	RS CP T	76.297.002,55 19.253.042,50 95.550.045,05		9.799.780,37 1.469,60 9.801.249,97	65.787.835,92 17.177.655,92 82.965.491,84	75.587.616,29 17.179.125,52 92.766.741,81		
1 10 04 04 INTERVENTO 4 - UTILIZZO DI BENI DI TERZI	RS CP T	210.430,15 113.500,00 323.930,15		64.807,70 0,00 64.807,70	113.498,22 112.818,88 226.317,10	178.305,92 112.818,88 291.124,80		

## GESTIONE DELLE SPESE

COMUNE DI NAPOLI

Pagina

63

Esercizio 2012

02/05/2013

DESCRIZIONE	RS CP T	Residui conservati e Stanziamenti definitivi di bilancio	Numero di Riferimento allo Svolgimento	Conto del Tesoriere	Determinazioni dei residui	Minori residui o Economie		
		Residui (A)		Pagamenti	Residui da riportare		Impegni	
		Competenza (F)		Residui (B)	Residui (C)		Residui (D=B+C)	E = (+/-) A-D (*)
		Totale (M)		Competenza (G)	Competenza (H)		Competenza (I=G+H)	L = (+/-) F-I
				Totale (N)	Residui 31 dicembre (O = C + H)		Impegni 31 dicembre (P=D+I)	
1 10 04 05 INTERVENTO 5 - TRASFERIMENTI	RS CP T	37.989.099,73 25.036.115,82 63.025.215,55		903.809,88 0,00 903.809,88	34.991.670,03 16.769.702,65 51.761.372,68	35.895.479,91 16.769.702,65 52.665.182,56	2.093.619,82 8.266.413,17	
1 10 04 06 INTERVENTO 6 - INTERESSI PASSIVI E ONERI FINANZIARI DIVERSI	RS CP T	190.846,87 96.881,64 287.728,51		0,00 96.881,64 96.881,64	32.243,71 0,00 32.243,71	32.243,71 96.881,64 129.125,35	158.603,16 0,00	
1 10 04 07 INTERVENTO 7 - IMPOSTE E TASSE	RS CP T	36.225,09 379.254,00 415.479,09		10,46 308.643,42 308.653,88	15.888,38 60.939,02 76.827,40	15.898,84 369.582,44 385.481,28	20.326,25 9.671,56	
1 10 04 08 INTERVENTO 8 - ONERI STRAORDINARI DELLA GESTIONE CORRENTE	RS CP T	90.799,32 50.000,00 140.799,32		0,00 500,00 500,00	89.084,06 45.602,59 134.686,65	89.084,06 46.102,59 135.186,65	1.715,26 3.897,41	
TOTALE SERVIZIO 4 - ASSISTENZA, BENEFICENZA PUBBLICA E SERVIZI DIVERSI ALLA PERSONA	RS CP T	115.898.166,42 52.201.716,32 168.099.882,74		10.805.057,13 7.435.684,64 18.240.741,77	101.909.615,35 34.194.436,80 136.104.052,15	112.714.672,48 41.630.121,44 154.344.793,92	3.183.493,94 10.571.594,88	
10 05 SERVIZIO 5 - SERVIZIO NECROSCOPICO E CIMITERIALE								
1 10 05 01 INTERVENTO 1 - PERSONALE	RS CP T	0,00 6.639.367,00 6.639.367,00		0,00 6.635.609,26 6.635.609,26	0,00 0,00 0,00	0,00 6.635.609,26 6.635.609,26	0,00 3.757,74	
1 10 05 02 INTERVENTO 2 - ACQUISTO DI BENI DI CONSUMO E/O MATERIE PRIME	RS CP T	726.605,14 308.334,89 1.034.940,03		59.964,99 0,00 59.964,99	666.531,56 294.612,28 961.143,84	726.496,55 294.612,28 1.021.108,83	108,59 13.722,61	
1 10 05 03 INTERVENTO 3 - PRESTAZIONI DI SERVIZI	RS CP T	3.923.310,53 877.995,73 4.801.306,26		63.477,96 35.531,00 99.058,96	3.701.226,49 748.754,87 4.449.981,36	3.764.704,45 784.335,87 4.549.040,32	158.606,08 93.659,86	
1 10 05 04 INTERVENTO 4 - UTILIZZO DI BENI DI TERZI	RS CP T	57.962,05 45.000,00 102.962,05		29.431,60 0,00 29.431,60	23.372,19 44.000,00 67.372,19	52.803,79 44.000,00 96.803,79	5.158,26 1.000,00	
1 10 05 05 INTERVENTO 5 - TRASFERIMENTI	RS CP T	1.000,00 0,00 1.000,00		0,00 0,00 0,00	1.000,00 0,00 1.000,00	1.000,00 0,00 1.000,00	0,00 0,00	

GESTIONE DELLE SPESE



COMUNE DI NAPOLI

Pagina

64

Esercizio 2012

02/05/2013

DESCRIZIONE	RS CP T	Residui conservati e Stanziamenti definitivi di bilancio	Numero di Riferimento allo Svolgimento	Conto del Tesoriere	Determinazioni dei residui	Impegni	Minori residui o Economie		
		Residui (A)		Pagamenti	Residui da riportare		E = (+/-) A-D (*)		
				Residui (B)	Residui (C)			Residui (D=B+C)	
				Competenza (F)	Competenza (G)			Competenza (H)	Competenza (I=G+H)
				Totale (M)	Totale (N)			Residui 31 dicembre (O = C + H)	Impegni 31 dicembre (P=D+I)
1 10 05 06	INTERVENTO 6 - INTERESSI PASSIVI E ONERI FINANZIARI DIVERSI	RS 0,00 CP 661.553,11 T 661.553,11		0,00 661.553,11 661.553,11	0,00 0,00 0,00	0,00 661.553,11 661.553,11	0,00 0,00		
1 10 05 07	INTERVENTO 7 - IMPOSTE E TASSE	RS 4.134,84 CP 361.382,00 T 365.516,84		0,00 297.279,12 297.279,12	1.272,00 54.234,09 55.506,09	1.272,00 351.513,21 352.785,21	2.862,84 9.868,79		
1 10 05 08	INTERVENTO 8 - ONERI STRAORDINARI DELLA GESTIONE CORRENTE	RS 54,00 CP 710,00 T 764,00		0,00 49,07 49,07	54,00 0,00 54,00	54,00 49,07 103,07	0,00 660,93		
	TOTALE SERVIZIO 5 - SERVIZIO NECROSCOPICO E CIMITERIALE	RS 4.713.066,56 CP 8.894.342,73 T 13.607.409,29		152.874,55 7.630.071,56 7.782.946,11	4.393.456,24 1.141.601,24 5.535.057,48	4.546.330,79 8.771.672,80 13.318.003,59	166.735,77 122.669,93		
	TOTALE FUNZIONE 10 - SETTORE SOCIALE	RS 234.959.346,89 CP 117.957.534,87 T 352.916.881,76		19.736.225,28 20.567.302,95 40.303.528,23	211.157.314,92 76.332.318,96 287.489.633,88	230.893.540,20 96.899.621,91 327.793.162,11	4.065.806,69 21.057.912,96		
11	FUNZIONE 11 - SVILUPPO ECONOMICO								
11 01	SERVIZIO 1 - AFFISSIONI E PUBBLICITA'								
1 11 01 02	INTERVENTO 2 - ACQUISTO DI BENI DI CONSUMO E/O MATERIE PRIME	RS 396,84 CP 0,00 T 396,84		0,00 0,00 0,00	396,84 0,00 396,84	396,84 0,00 396,84	0,00 0,00		
1 11 01 03	INTERVENTO 3 - PRESTAZIONI DI SERVIZI	RS 0,00 CP 0,00 T 0,00		0,00 0,00 0,00	0,00 0,00 0,00	0,00 0,00 0,00	0,00 0,00		
1 11 01 05	INTERVENTO 5 - TRASFERIMENTI	RS 0,00 CP 0,00 T 0,00		0,00 0,00 0,00	0,00 0,00 0,00	0,00 0,00 0,00	0,00 0,00		
1 11 01 06	INTERVENTO 6 - INTERESSI PASSIVI E ONERI FINANZIARI DIVERSI	RS 0,00 CP 70.097,50 T 70.097,50		0,00 70.097,50 70.097,50	0,00 0,00 0,00	0,00 70.097,50 70.097,50	0,00 0,00		
1 11 01 08	INTERVENTO 8 - ONERI STRAORDINARI DELLA GESTIONE CORRENTE	RS 0,00 CP 0,00 T 0,00		0,00 0,00 0,00	0,00 0,00 0,00	0,00 0,00 0,00	0,00 0,00		

## GESTIONE DELLE SPESE

COMUNE DI NAPOLI

Pagina

65

Esercizio 2012

02/05/2013

DESCRIZIONE	RS CP T	Residui conservati e Stanziamenti definitivi di bilancio	Conto del Tesoriere	Determinazioni dei residui	Impegni	Minori residui o Economie					
		Residui (A) Competenza (F) Totale (M)		Numero di Riferimento allo Svolgimento		Pagamenti	Residui da riportare	Residui (B)	Residui (C)	Residui (D=B+C)	E = (+/-) A-D (*)
						Competenza (G)	Competenza (H)	Competenza (I=G+H)	L = (+/-) F-I		
						Totale (N)	Residui 31 dicembre (O = C + H)	Impegni 31 dicembre (P=D+I)			
TOTALE SERVIZIO 1 - AFFISSIONI E PUBBLICITA'	RS CP T	396,84 70.097,50 70.494,34	0,00 70.097,50 70.097,50	396,84 0,00 396,84	396,84 70.097,50 70.494,34	0,00 0,00 0,00					
11 02 SERVIZIO 2 - FIERE, MERCATI E SERVIZI CONNESSI											
1 11 02 01 INTERVENTO 1 - PERSONALE	RS CP T	0,00 0,00 0,00	0,00 0,00 0,00	0,00 0,00 0,00	0,00 0,00 0,00	0,00 0,00 0,00					
1 11 02 02 INTERVENTO 2 - ACQUISTO DI BENI DI CONSUMO E/O MATERIE PRIME	RS CP T	25.592,76 1.000,00 26.592,76	228,90 0,00 228,90	25.363,86 1.000,00 26.363,86	25.592,76 1.000,00 26.592,76	0,00 0,00 0,00					
1 11 02 03 INTERVENTO 3 - PRESTAZIONI DI SERVIZI	RS CP T	956.340,14 167.898,99 1.124.239,13	56.038,57 0,00 56.038,57	877.768,25 75.873,49 953.641,74	933.806,82 75.873,49 1.009.680,31	22.533,32 92.025,50 0,00					
1 11 02 04 INTERVENTO 4 - UTILIZZO DI BENI DI TERZI	RS CP T	2.795,01 0,00 2.795,01	0,00 0,00 0,00	2.795,01 0,00 2.795,01	2.795,01 0,00 2.795,01	0,00 0,00 0,00					
1 11 02 05 INTERVENTO 5 - TRASFERIMENTI	RS CP T	673.306,00 0,00 673.306,00	0,00 0,00 0,00	673.306,00 0,00 673.306,00	673.306,00 0,00 673.306,00	0,00 0,00 0,00					
1 11 02 06 INTERVENTO 6 - INTERESSI PASSIVI E ONERI FINANZIARI DIVERSI	RS CP T	0,00 412.554,52 412.554,52	0,00 412.554,52 412.554,52	0,00 0,00 0,00	0,00 412.554,52 412.554,52	0,00 0,00 0,00					
1 11 02 07 INTERVENTO 7 - IMPOSTE E TASSE	RS CP T	0,00 0,00 0,00	0,00 0,00 0,00	0,00 0,00 0,00	0,00 0,00 0,00	0,00 0,00 0,00					
TOTALE SERVIZIO 2 - FIERE, MERCATI E SERVIZI CONNESSI	RS CP T	1.658.033,91 581.453,51 2.239.487,42	56.267,47 412.554,52 468.821,99	1.579.233,12 76.873,49 1.656.106,61	1.635.500,59 489.428,01 2.124.928,60	22.533,32 92.025,50 0,00					
11 03 SERVIZIO 3 - MATTATOIO E SERVIZI CONNESSI											
1 11 03 02 INTERVENTO 2 - ACQUISTO DI BENI DI CONSUMO E/O MATERIE PRIME	RS CP T	0,00 0,00 0,00	0,00 0,00 0,00	0,00 0,00 0,00	0,00 0,00 0,00	0,00 0,00 0,00					

GESTIONE DELLE SPESE



COMUNE DI NAPOLI

Pagina

66

Esercizio 2012

02/05/2013

DESCRIZIONE	RS CP T	Residui conservati e Stanziamenti definitivi di bilancio	Numero di Riferimento allo Svolgimento	Conto del Tesoriere	Determinazioni dei residui	Minori residui o Economie			
		Residui (A)		Pagamenti	Residui da riportare		Impegni		
				Residui (B)	Residui (C)		Residui (D=B+C)	E = (+/-) A-D (*)	
				Competenza (F)	Competenza (G)		Competenza (H)	Competenza (I=G+H)	L = (+/-) F-I
				Totale (M)	Totale (N)		Residui 31 dicembre (O = C + H)	Impegni 31 dicembre (P=D+I)	
1 11 03 03 INTERVENTO 3 - PRESTAZIONI DI SERVIZI	RS CP T	570.453,54 195.700,00 766.153,54		273.310,36 0,00 273.310,36	297.124,54 195.700,00 492.824,54	570.434,90 195.700,00 766.134,90	18,64 0,00 0,00		
1 11 03 04 INTERVENTO 4 - UTILIZZO DI BENI DI TERZI	RS CP T	0,00 0,00 0,00		0,00 0,00 0,00	0,00 0,00 0,00	0,00 0,00 0,00	0,00 0,00 0,00		
1 11 03 05 INTERVENTO 5 - TRASFERIMENTI	RS CP T	0,00 0,00 0,00		0,00 0,00 0,00	0,00 0,00 0,00	0,00 0,00 0,00	0,00 0,00 0,00		
1 11 03 06 INTERVENTO 6 - INTERESSI PASSIVI E ONERI FINANZIARI DIVERSI	RS CP T	0,00 0,00 0,00		0,00 0,00 0,00	0,00 0,00 0,00	0,00 0,00 0,00	0,00 0,00 0,00		
TOTALE SERVIZIO 3 - MATTATOIO E SERVIZI CONNESSI	RS CP T	570.453,54 195.700,00 766.153,54		273.310,36 0,00 273.310,36	297.124,54 195.700,00 492.824,54	570.434,90 195.700,00 766.134,90	18,64 0,00 0,00		
11 04 SERVIZIO 4 - SERVIZI RELATIVI ALL'INDUSTRIA									
1 11 04 01 INTERVENTO 1 - PERSONALE	RS CP T	0,00 0,00 0,00		0,00 0,00 0,00	0,00 0,00 0,00	0,00 0,00 0,00	0,00 0,00 0,00		
1 11 04 02 INTERVENTO 2 - ACQUISTO DI BENI DI CONSUMO E/O MATERIE PRIME	RS CP T	0,00 0,00 0,00		0,00 0,00 0,00	0,00 0,00 0,00	0,00 0,00 0,00	0,00 0,00 0,00		
1 11 04 03 INTERVENTO 3 - PRESTAZIONI DI SERVIZI	RS CP T	0,00 0,00 0,00		0,00 0,00 0,00	0,00 0,00 0,00	0,00 0,00 0,00	0,00 0,00 0,00		
1 11 04 04 INTERVENTO 4 - UTILIZZO DI BENI DI TERZI	RS CP T	0,00 0,00 0,00		0,00 0,00 0,00	0,00 0,00 0,00	0,00 0,00 0,00	0,00 0,00 0,00		
1 11 04 05 INTERVENTO 5 - TRASFERIMENTI	RS CP T	0,00 0,00 0,00		0,00 0,00 0,00	0,00 0,00 0,00	0,00 0,00 0,00	0,00 0,00 0,00		

## GESTIONE DELLE SPESE

COMUNE DI NAPOLI

Esercizio 2012

Pagina

67

02/05/2013

DESCRIZIONE	RS CP T	Residui conservati e Stanziamenti definitivi di bilancio	Numero di Riferimento allo Svolgimento	Conto del Tesoriere	Determinazioni dei residui	Impegni	Minori residui o Economie			
		Residui (A)		Pagamenti	Residui da riportare		Residui (B)	Residui (C)	Residui (D=B+C)	E = (+/-) A-D (*)
		Competenza (F)		Competenza (G)	Competenza (H)		Competenza (I=G+H)	L = (+/-) F-I		
		Totale (M)		Totale (N)	Residui 31 dicembre (O = C + H)		Impegni 31 dicembre (P=D+I)			
		1 11 04 06 INTERVENTO 6 - INTERESSI PASSIVI E ONERI FINANZIARI DIVERSI		RS CP T	0,00 0,00 0,00			0,00 0,00 0,00	0,00 0,00 0,00	0,00 0,00 0,00
1 11 04 07 INTERVENTO 7 - IMPOSTE E TASSE	RS CP T	0,00 0,00 0,00		0,00 0,00 0,00	0,00 0,00 0,00	0,00 0,00 0,00	0,00 0,00 0,00			
1 11 04 08 INTERVENTO 8 - ONERI STRAORDINARI DELLA GESTIONE CORRENTE	RS CP T	0,00 0,00 0,00		0,00 0,00 0,00	0,00 0,00 0,00	0,00 0,00 0,00	0,00 0,00 0,00			
TOTALE SERVIZIO 4 - SERVIZI RELATIVI ALL'INDUSTRIA	RS CP T	0,00 0,00 0,00		0,00 0,00 0,00	0,00 0,00 0,00	0,00 0,00 0,00	0,00 0,00 0,00			
11 05 SERVIZIO 5 - SERVIZI RELATIVI AL COMMERCIO										
1 11 05 01 INTERVENTO 1 - PERSONALE	RS CP T	0,00 1.028.028,00 1.028.028,00		0,00 1.028.028,00 1.028.028,00	0,00 0,00 0,00	0,00 1.028.028,00 1.028.028,00	0,00 0,00 0,00			
1 11 05 02 INTERVENTO 2 - ACQUISTO DI BENI DI CONSUMO E/O MATERIE PRIME	RS CP T	22.222,98 1.000,00 23.222,98		67,00 0,00 67,00	22.155,98 1.000,00 23.155,98	22.222,98 1.000,00 23.222,98	0,00 0,00 0,00			
1 11 05 03 INTERVENTO 3 - PRESTAZIONI DI SERVIZI	RS CP T	254.540,33 38.491,89 293.032,22		27.839,45 0,00 27.839,45	216.881,88 26.341,00 243.222,88	244.721,33 26.341,00 271.062,33	9.819,00 12.150,89 0,00			
1 11 05 04 INTERVENTO 4 - UTILIZZO DI BENI DI TERZI	RS CP T	20.165,60 27.000,00 47.165,60		12.264,12 6.132,06 18.396,18	2.398,73 20.867,94 23.266,67	14.662,85 27.000,00 41.662,85	5.502,75 0,00 0,00			
1 11 05 05 INTERVENTO 5 - TRASFERIMENTI	RS CP T	54.233,20 0,00 54.233,20		45.128,20 0,00 45.128,20	9.105,00 0,00 9.105,00	54.233,20 0,00 54.233,20	0,00 0,00 0,00			
1 11 05 06 INTERVENTO 6 - INTERESSI PASSIVI E ONERI FINANZIARI DIVERSI	RS CP T	0,00 0,00 0,00		0,00 0,00 0,00	0,00 0,00 0,00	0,00 0,00 0,00	0,00 0,00 0,00			



GESTIONE DELLE SPESE



COMUNE DI NAPOLI

Pagina

68

Esercizio 2012

02/05/2013

DESCRIZIONE	RS CP T	Residui conservati e Stanziamenti definitivi di bilancio	Numero di Riferimento allo Svolgimento	Conto del Tesoriere	Determinazioni dei residui	Minori residui o Economie		
		Residui (A)		Pagamenti	Residui da riportare		impegni	
				Residui (B)	Residui (C)			Residui (D=B+C)
				Competenza (F)	Competenza (G)			Competenza (H)
Totale (M)	Totale (N)	Residui 31 dicembre (O = C + H)	Impegni 31 dicembre (P=D+I)	E = (+/-) A-D (*)	L = (+/-) F-I			
1 11 05 07 INTERVENTO 7 - IMPOSTE E TASSE	RS CP T	1.913,60 53.389,00 55.302,60		0,00 45.485,29 45.485,29	755,00 7.903,71 8.658,71	755,00 53.389,00 54.144,00	1.158,60 0,00	
TOTALE SERVIZIO 5 - SERVIZI RELATIVI AL COMMERCIO	RS CP T	353.075,71 1.147.908,89 1.500.984,60		85.298,77 1.079.645,35 1.164.944,12	251.296,59 56.112,65 307.409,24	336.595,36 1.135.758,00 1.472.353,36	16.480,35 12.150,89	
11 06 SERVIZIO 6 - SERVIZI RELATIVI ALL'ARTIGIANATO								
1 11 06 01 INTERVENTO 1 - PERSONALE	RS CP T	0,00 237.141,00 237.141,00		0,00 237.141,00 237.141,00	0,00 0,00 0,00	0,00 237.141,00 237.141,00	0,00 0,00	
1 11 06 02 INTERVENTO 2 - ACQUISTO DI BENI DI CONSUMO E/O MATERIE PRIME	RS CP T	174.363,80 59.341,12 233.704,92		0,00 0,00 0,00	174.363,80 14.493,61 188.857,41	174.363,80 14.493,61 188.857,41	0,00 44.847,51	
1 11 06 03 INTERVENTO 3 - PRESTAZIONI DI SERVIZI	RS CP T	314.477,85 40.898,99 355.376,84		23.546,86 0,00 23.546,86	220.930,99 40.873,49 261.804,48	244.477,85 40.873,49 285.351,34	70.000,00 25,50	
1 11 06 04 INTERVENTO 4 - UTILIZZO DI BENI DI TERZI	RS CP T	80.257,91 68.000,00 148.257,91		43.395,53 0,00 43.395,53	11.438,84 68.000,00 79.438,84	54.834,37 68.000,00 122.834,37	25.423,54 0,00	
1 11 06 05 INTERVENTO 5 - TRASFERIMENTI	RS CP T	195.268,26 12.475,00 207.743,26		132.368,26 0,00 132.368,26	62.900,00 0,00 62.900,00	195.268,26 0,00 195.268,26	0,00 12.475,00	
1 11 06 06 INTERVENTO 6 - INTERESSI PASSIVI E ONERI FINANZIARI DIVERSI	RS CP T	0,00 31.756,83 31.756,83		0,00 31.756,83 31.756,83	0,00 0,00 0,00	0,00 31.756,83 31.756,83	0,00 0,00	
1 11 06 07 INTERVENTO 7 - IMPOSTE E TASSE	RS CP T	4.623,50 15.453,00 20.076,50		225,00 10.413,52 10.638,52	1.550,00 2.848,45 4.398,45	1.775,00 13.261,97 15.036,97	2.848,50 2.191,03	
1 11 06 08 INTERVENTO 8 - ONERI STRAORDINARI DELLA GESTIONE CORRENTE	RS CP T	0,00 0,00 0,00		0,00 0,00 0,00	0,00 0,00 0,00	0,00 0,00 0,00	0,00 0,00	

## GESTIONE DELLE SPESE

COMUNE DI NAPOLI

Esercizio 2012

Pagina

69

02/05/2013

DESCRIZIONE	RS CP T	Residui conservati e Stanziamenti definitivi di bilancio	Conto del Tesoriere	Determinazioni dei residui	Impegni	Minori residui o Economie			
		Numero di Riferimento allo Svolgimento		Pagamenti		Residui da riportare	Residui (D=B+C)	E = (+/-) A-D (*)	
				Residui (A)		Residui (B)	Residui (C)	Residui (D=B+C)	E = (+/-) A-D (*)
				Competenza (F)		Competenza (G)	Competenza (H)	Competenza (I=G+H)	L = (+/-) F-I
				Totale (M)		Totale (N)	Residui 31 dicembre (O = C + H)	Impegni 31 dicembre (P=D+I)	
TOTALE SERVIZIO 6 - SERVIZI RELATIVI ALL'ARTIGIANATO	RS CP T	768.991,32 465.065,94 1.234.057,26	199.535,65 279.311,35 478.847,00	471.183,63 126.215,55 597.399,18	670.719,28 405.526,90 1.076.246,18	98.272,04 59.539,04			
11 07 SERVIZIO 7 - SERVIZI RELATIVI ALL'AGRICOLTURA									
1 11 07 01 INTERVENTO 1 - PERSONALE	RS CP T	0,00 0,00 0,00	0,00 0,00 0,00	0,00 0,00 0,00	0,00 0,00 0,00	0,00 0,00			
1 11 07 02 INTERVENTO 2 - ACQUISTO DI BENI DI CONSUMO E/O MATERIE PRIME	RS CP T	0,00 0,00 0,00	0,00 0,00 0,00	0,00 0,00 0,00	0,00 0,00 0,00	0,00 0,00			
1 11 07 03 INTERVENTO 3 - PRESTAZIONI DI SERVIZI	RS CP T	0,00 0,00 0,00	0,00 0,00 0,00	0,00 0,00 0,00	0,00 0,00 0,00	0,00 0,00			
1 11 07 04 INTERVENTO 4 - UTILIZZO DI BENI DI TERZI	RS CP T	0,00 0,00 0,00	0,00 0,00 0,00	0,00 0,00 0,00	0,00 0,00 0,00	0,00 0,00			
1 11 07 05 INTERVENTO 5 - TRASFERIMENTI	RS CP T	0,00 0,00 0,00	0,00 0,00 0,00	0,00 0,00 0,00	0,00 0,00 0,00	0,00 0,00			
1 11 07 06 INTERVENTO 6 - INTERESSI PASSIVI E ONERI FINANZIARI DIVERSI	RS CP T	0,00 0,00 0,00	0,00 0,00 0,00	0,00 0,00 0,00	0,00 0,00 0,00	0,00 0,00			
1 11 07 07 INTERVENTO 7 - IMPOSTE E TASSE	RS CP T	0,00 0,00 0,00	0,00 0,00 0,00	0,00 0,00 0,00	0,00 0,00 0,00	0,00 0,00			
1 11 07 08 INTERVENTO 8 - ONERI STRAORDINARI DELLA GESTIONE CORRENTE	RS CP T	0,00 0,00 0,00	0,00 0,00 0,00	0,00 0,00 0,00	0,00 0,00 0,00	0,00 0,00			
TOTALE SERVIZIO 7 - SERVIZI RELATIVI ALL'AGRICOLTURA	RS CP T	0,00 0,00 0,00	0,00 0,00 0,00	0,00 0,00 0,00	0,00 0,00 0,00	0,00 0,00			

GESTIONE DELLE SPESE



COMUNE DI NAPOLI  
Esercizio 2012

Pagina 70

02/05/2013

DESCRIZIONE	RS CP T	Residui conservati e Stanziamenti definitivi di bilancio	Numero di Riferimento allo Svolgimento	Conto del Tesoriere	Determinazioni dei residui	Minori residui o Economie			
		Residui (A)		Pagamenti	Residui da riportare		Impegni		
				Residui (B)	Residui (C)		Residui (D=B+C)	E = (+/-) A-D (*)	
				Competenza (F)	Competenza (G)		Competenza (H)	Competenza (I=G+H)	L = (+/-) F-I
				Totale (M)	Totale (N)		Residui 31 dicembre (O = C + H)	Impegni 31 dicembre (P=D+I)	
TOTALE FUNZIONE 11 - SVILUPPO ECONOMICO	RS CP T	3.350.951,32 2.460.225,84 5.811.177,16		614.412,25 1.841.608,72 2.456.020,97	2.599.234,72 454.901,69 3.054.136,41	3.213.646,97 2.296.510,41 5.510.157,38	137.304,35 163.715,43		
12 FUNZIONE 12 - SERVIZI PRODUTTIVI									
12 01 SERVIZIO 1 - DISTRIBUZIONE GAS									
1 12 01 01 INTERVENTO 1 - PERSONALE	RS CP T	0,00 0,00 0,00		0,00 0,00 0,00	0,00 0,00 0,00	0,00 0,00 0,00	0,00 0,00 0,00		
1 12 01 02 INTERVENTO 2 - ACQUISTO DI BENI DI CONSUMO E/O MATERIE PRIME	RS CP T	0,00 0,00 0,00		0,00 0,00 0,00	0,00 0,00 0,00	0,00 0,00 0,00	0,00 0,00 0,00		
1 12 01 03 INTERVENTO 3 - PRESTAZIONI DI SERVIZI	RS CP T	0,00 0,00 0,00		0,00 0,00 0,00	0,00 0,00 0,00	0,00 0,00 0,00	0,00 0,00 0,00		
1 12 01 04 INTERVENTO 4 - UTILIZZO DI BENI DI TERZI	RS CP T	0,00 0,00 0,00		0,00 0,00 0,00	0,00 0,00 0,00	0,00 0,00 0,00	0,00 0,00 0,00		
1 12 01 06 INTERVENTO 6 - INTERESSI PASSIVI E ONERI FINANZIARI DIVERSI	RS CP T	0,00 0,00 0,00		0,00 0,00 0,00	0,00 0,00 0,00	0,00 0,00 0,00	0,00 0,00 0,00		
1 12 01 07 INTERVENTO 7 - IMPOSTE E TASSE	RS CP T	0,00 0,00 0,00		0,00 0,00 0,00	0,00 0,00 0,00	0,00 0,00 0,00	0,00 0,00 0,00		
1 12 01 08 INTERVENTO 8 - ONERI STRAORDINARI DELLA GESTIONE CORRENTE	RS CP T	0,00 0,00 0,00		0,00 0,00 0,00	0,00 0,00 0,00	0,00 0,00 0,00	0,00 0,00 0,00		
TOTALE SERVIZIO 1 - DISTRIBUZIONE GAS	RS CP T	0,00 0,00 0,00		0,00 0,00 0,00	0,00 0,00 0,00	0,00 0,00 0,00	0,00 0,00 0,00		
12 02 SERVIZIO 2 - CENTRALE DEL LATTE									

## GESTIONE DELLE SPESE

COMUNE DI NAPOLI  
Esercizio 2012

Pagina 71

02/05/2013

DESCRIZIONE	RS CP T	Residui conservati e Stanziamenti definitivi di bilancio	Conto del Tesoriere	Determinazioni dei residui	Numero di Riferimento allo Svolgimento	Pagamenti	Residui da riportare	Impegni	Minori residui o Economie		
		Residui (A)		Residui (B)					Residui (C)	Residui (D=B+C)	E = (+/-) A-D (*)
		Competenza (F)		Competenza (G)					Competenza (H)	Competenza (I=G+H)	L = (+/-) F-I
		Totale (M)		Totale (N)					Residui 31 dicembre (O = C + H)	Impegni 31 dicembre (P=D+I)	
		1 12 02 01 INTERVENTO 1 - PERSONALE		RS CP T					0,00 0,00 0,00	0,00 0,00 0,00	0,00 0,00 0,00
1 12 02 02 INTERVENTO 2 - ACQUISTO DI BENI DI CONSUMO E/O MATERIE PRIME	RS CP T	0,00 0,00 0,00	0,00 0,00 0,00	0,00 0,00 0,00		0,00 0,00 0,00	0,00 0,00 0,00	0,00 0,00 0,00	0,00 0,00 0,00		
1 12 02 03 INTERVENTO 3 - PRESTAZIONI DI SERVIZI	RS CP T	0,00 0,00 0,00	0,00 0,00 0,00	0,00 0,00 0,00		0,00 0,00 0,00	0,00 0,00 0,00	0,00 0,00 0,00	0,00 0,00 0,00		
1 12 02 04 INTERVENTO 4 - UTILIZZO DI BENI DI TERZI	RS CP T	0,00 0,00 0,00	0,00 0,00 0,00	0,00 0,00 0,00		0,00 0,00 0,00	0,00 0,00 0,00	0,00 0,00 0,00	0,00 0,00 0,00		
1 12 02 06 INTERVENTO 6 - INTERESSI PASSIVI E ONERI FINANZIARI DIVERSI	RS CP T	0,00 0,00 0,00	0,00 0,00 0,00	0,00 0,00 0,00		0,00 0,00 0,00	0,00 0,00 0,00	0,00 0,00 0,00	0,00 0,00 0,00		
1 12 02 07 INTERVENTO 7 - IMPOSTE E TASSE	RS CP T	0,00 0,00 0,00	0,00 0,00 0,00	0,00 0,00 0,00		0,00 0,00 0,00	0,00 0,00 0,00	0,00 0,00 0,00	0,00 0,00 0,00		
TOTALE SERVIZIO 2 - CENTRALE DEL LATTE	RS CP T	0,00 0,00 0,00	0,00 0,00 0,00	0,00 0,00 0,00		0,00 0,00 0,00	0,00 0,00 0,00	0,00 0,00 0,00	0,00 0,00 0,00		
12 03 SERVIZIO 3 - DISTRIBUZIONE ENERGIA ELETTRICA											
1 12 03 01 INTERVENTO 1 - PERSONALE	RS CP T	0,00 0,00 0,00	0,00 0,00 0,00	0,00 0,00 0,00		0,00 0,00 0,00	0,00 0,00 0,00	0,00 0,00 0,00	0,00 0,00 0,00		
1 12 03 02 INTERVENTO 2 - ACQUISTO DI BENI DI CONSUMO E/O MATERIE PRIME	RS CP T	0,00 0,00 0,00	0,00 0,00 0,00	0,00 0,00 0,00		0,00 0,00 0,00	0,00 0,00 0,00	0,00 0,00 0,00	0,00 0,00 0,00		
1 12 03 03 INTERVENTO 3 - PRESTAZIONI DI SERVIZI	RS CP T	0,00 0,00 0,00	0,00 0,00 0,00	0,00 0,00 0,00		0,00 0,00 0,00	0,00 0,00 0,00	0,00 0,00 0,00	0,00 0,00 0,00		

GESTIONE DELLE SPESE



COMUNE DI NAPOLI  
Esercizio 2012

Pagina 72

02/05/2013

DESCRIZIONE	RS CP T	Residui conservati e Stanziamenti definitivi di bilancio	Numero di Riferimento allo Svolgimento	Conto del Tesoriere	Determinazioni dei residui	Minori residui o Economie		
		Residui (A)		Pagamenti	Residui da riportare		Impegni	
				Competenza (F)	Residui (B)		Residui (C)	Residui (D=B+C)
					Totale (M)		Competenza (G)	Competenza (H)
				Residui 31 dicembre (O = C + H)	Impegni 31 dicembre (P=D+I)	E = (+/-) A-D (*) L = (+/-) F-I		
1 12 03 04 INTERVENTO 4 - UTILIZZO DI BENI DI TERZI	RS	0,00		0,00	0,00	0,00		
	CP	0,00		0,00	0,00	0,00		
	T	0,00		0,00	0,00	0,00		
1 12 03 05 INTERVENTO 5 - TRASFERIMENTI	RS	0,00		0,00	0,00	0,00		
	CP	0,00		0,00	0,00	0,00		
	T	0,00		0,00	0,00	0,00		
1 12 03 06 INTERVENTO 6 - INTERESSI PASSIVI E ONERI FINANZIARI DIVERSI	RS	0,00		0,00	0,00	0,00		
	CP	0,00		0,00	0,00	0,00		
	T	0,00		0,00	0,00	0,00		
1 12 03 07 INTERVENTO 7 - IMPOSTE E TASSE	RS	0,00		0,00	0,00	0,00		
	CP	0,00		0,00	0,00	0,00		
	T	0,00		0,00	0,00	0,00		
1 12 03 08 INTERVENTO 8 - ONERI STRAORDINARI DELLA GESTIONE CORRENTE	RS	0,00		0,00	0,00	0,00		
	CP	0,00		0,00	0,00	0,00		
	T	0,00		0,00	0,00	0,00		
TOTALE SERVIZIO 3 - DISTRIBUZIONE ENERGIA ELETTRICA	RS	0,00		0,00	0,00	0,00		
	CP	0,00		0,00	0,00	0,00		
	T	0,00		0,00	0,00	0,00		
12 04 SERVIZIO 4 - TELERISCALDAMENTO								
1 12 04 01 INTERVENTO 1 - PERSONALE	RS	0,00		0,00	0,00	0,00		
	CP	0,00		0,00	0,00	0,00		
	T	0,00		0,00	0,00	0,00		
1 12 04 02 INTERVENTO 2 - ACQUISTO DI BENI DI CONSUMO E/O MATERIE PRIME	RS	0,00		0,00	0,00	0,00		
	CP	0,00		0,00	0,00	0,00		
	T	0,00		0,00	0,00	0,00		
1 12 04 03 INTERVENTO 3 - PRESTAZIONI DI SERVIZI	RS	0,00		0,00	0,00	0,00		
	CP	0,00		0,00	0,00	0,00		
	T	0,00		0,00	0,00	0,00		
1 12 04 04 INTERVENTO 4 - UTILIZZO DI BENI DI TERZI	RS	0,00		0,00	0,00	0,00		
	CP	0,00		0,00	0,00	0,00		
	T	0,00		0,00	0,00	0,00		

## GESTIONE DELLE SPESE

COMUNE DI NAPOLI

Esercizio 2012

Pagina

73

02/05/2013

DESCRIZIONE	RS CP T	Residui conservati e Stanziamenti definitivi di bilancio	Numero di Riferimento allo Svolgimento	Conto del Tesoriere	Determinazioni dei residui		Minori residui o Economie	
				Pagamenti	Residui da riportare	Impegni		
				Residui (A)	Residui (B)	Residui (C)	Residui (D=B+C)	E = (+/-) A-D (*)
				Competenza (F)	Competenza (G)	Competenza (H)	Competenza (I=G+H)	L = (+/-) F-I
				Totale (M)	Totale (N)	Residui 31 dicembre (O = C + H)	Impegni 31 dicembre (P=D+I)	
1 12 04 05 INTERVENTO 5 - TRASFERIMENTI	RS CP T	0,00 0,00 0,00		0,00 0,00 0,00	0,00 0,00 0,00	0,00 0,00 0,00	0,00 0,00 0,00	
1 12 04 06 INTERVENTO 6 - INTERESSI PASSIVI E ONERI FINANZIARI DIVERSI	RS CP T	0,00 0,00 0,00		0,00 0,00 0,00	0,00 0,00 0,00	0,00 0,00 0,00	0,00 0,00 0,00	
1 12 04 07 INTERVENTO 7 - IMPOSTE E TASSE	RS CP T	0,00 0,00 0,00		0,00 0,00 0,00	0,00 0,00 0,00	0,00 0,00 0,00	0,00 0,00 0,00	
1 12 04 08 INTERVENTO 8 - ONERI STRAORDINARI DELLA GESTIONE CORRENTE	RS CP T	0,00 0,00 0,00		0,00 0,00 0,00	0,00 0,00 0,00	0,00 0,00 0,00	0,00 0,00 0,00	
TOTALE SERVIZIO 4 - TELERISCALDAMENTO	RS CP T	0,00 0,00 0,00		0,00 0,00 0,00	0,00 0,00 0,00	0,00 0,00 0,00	0,00 0,00 0,00	
12 05 SERVIZIO 5 - FARMACIE								
1 12 05 01 INTERVENTO 1 - PERSONALE	RS CP T	0,00 0,00 0,00		0,00 0,00 0,00	0,00 0,00 0,00	0,00 0,00 0,00	0,00 0,00 0,00	
1 12 05 02 INTERVENTO 2 - ACQUISTO DI BENI DI CONSUMO E/O MATERIE PRIME	RS CP T	0,00 0,00 0,00		0,00 0,00 0,00	0,00 0,00 0,00	0,00 0,00 0,00	0,00 0,00 0,00	
1 12 05 03 INTERVENTO 3 - PRESTAZIONI DI SERVIZI	RS CP T	0,00 0,00 0,00		0,00 0,00 0,00	0,00 0,00 0,00	0,00 0,00 0,00	0,00 0,00 0,00	
1 12 05 04 INTERVENTO 4 - UTILIZZO DI BENI DI TERZI	RS CP T	0,00 0,00 0,00		0,00 0,00 0,00	0,00 0,00 0,00	0,00 0,00 0,00	0,00 0,00 0,00	
1 12 05 05 INTERVENTO 5 - TRASFERIMENTI	RS CP T	0,00 0,00 0,00		0,00 0,00 0,00	0,00 0,00 0,00	0,00 0,00 0,00	0,00 0,00 0,00	

GESTIONE DELLE SPESE



COMUNE DI NAPOLI  
Esercizio 2012

Pagina 74

02/05/2013

DESCRIZIONE	RS CP T	Residui conservati e Stanziamenti definitivi di bilancio	Numero di Riferimento allo Svolgimento	Conto del Tesoriere	Determinazioni dei residui	Minori residui o Economie			
		Residui (A)		Pagamenti	Residui da riportare		Impegni		
				Residui (B)	Residui (C)		Residui (D=B+C)	E = (+/-) A-D (*)	
				Competenza (F)	Competenza (G)		Competenza (H)	Competenza (I=G+H)	L = (+/-) F-I
				Totale (M)	Totale (N)		Residui 31 dicembre (O = C + H)	Impegni 31 dicembre (P=D+I)	
1 12 05 06	INTERVENTO 6 - INTERESSI PASSIVI E ONERI FINANZIARI DIVERSI	RS 0,00 CP 0,00 T 0,00		0,00 0,00 0,00	0,00 0,00 0,00	0,00 0,00 0,00			
1 12 05 07	INTERVENTO 7 - IMPOSTE E TASSE	RS 0,00 CP 0,00 T 0,00		0,00 0,00 0,00	0,00 0,00 0,00	0,00 0,00 0,00			
1 12 05 08	INTERVENTO 8 - ONERI STRAORDINARI DELLA GESTIONE CORRENTE	RS 0,00 CP 0,00 T 0,00		0,00 0,00 0,00	0,00 0,00 0,00	0,00 0,00 0,00			
	TOTALE SERVIZIO 5 - FARMACIE	RS 0,00 CP 0,00 T 0,00		0,00 0,00 0,00	0,00 0,00 0,00	0,00 0,00 0,00			
12 06	SERVIZIO 6 - ALTRI SERVIZI PRODUTTIVI								
1 12 06 01	INTERVENTO 1 - PERSONALE	RS 0,00 CP 0,00 T 0,00		0,00 0,00 0,00	0,00 0,00 0,00	0,00 0,00 0,00			
1 12 06 02	INTERVENTO 2 - ACQUISTO DI BENI DI CONSUMO E/O MATERIE PRIME	RS 0,00 CP 0,00 T 0,00		0,00 0,00 0,00	0,00 0,00 0,00	0,00 0,00 0,00			
1 12 06 03	INTERVENTO 3 - PRESTAZIONI DI SERVIZI	RS 0,00 CP 0,00 T 0,00		0,00 0,00 0,00	0,00 0,00 0,00	0,00 0,00 0,00			
1 12 06 04	INTERVENTO 4 - UTILIZZO DI BENI DI TERZI	RS 0,00 CP 0,00 T 0,00		0,00 0,00 0,00	0,00 0,00 0,00	0,00 0,00 0,00			
1 12 06 05	INTERVENTO 5 - TRASFERIMENTI	RS 2.155.799,00 CP 516.456,00 T 2.672.255,00		0,00 0,00 0,00	2.155.799,00 516.456,00 2.672.255,00	2.155.799,00 516.456,00 2.672.255,00			
1 12 06 06	INTERVENTO 6 - INTERESSI PASSIVI E ONERI FINANZIARI DIVERSI	RS 0,00 CP 737.010,90 T 737.010,90		0,00 737.010,88 737.010,88	0,00 0,00 0,00	0,00 737.010,88 737.010,88			

## GESTIONE DELLE SPESE

COMUNE DI NAPOLI  
Esercizio 2012

Pagina 75

02/05/2013

DESCRIZIONE	RS CP T	Residui conservati e Stanziamenti definitivi di bilancio	Numero di Riferimento allo Svolgimento	Conto del Tesoriere	Determinazioni dei residui		Minori residui o Economie	
				Pagamenti	Residui da riportare	Impegni		
				Residui (A)	Residui (B)	Residui (C)	Residui (D=B+C)	E = (+/-) A-D (*)
				Competenza (F)	Competenza (G)	Competenza (H)	Competenza (I=G+H)	L = (+/-) F-I
				Totale (M)	Totale (N)	Residui 31 dicembre (O = C + H)	Impegni 31 dicembre (P=D+I)	
1 12 06 07 INTERVENTO 7 - IMPOSTE E TASSE	RS CP T	0,00 0,00 0,00		0,00 0,00 0,00	0,00 0,00 0,00	0,00 0,00 0,00	0,00 0,00 0,00	
1 12 06 08 INTERVENTO 8 - ONERI STRAORDINARI DELLA GESTIONE CORRENTE	RS CP T	594.281,00 0,00 594.281,00		461.332,58 0,00 461.332,58	132.948,42 0,00 132.948,42	594.281,00 0,00 594.281,00	0,00 0,00 0,00	
1 12 06 09 INTERVENTO 9 - AMMORTAMENTI DI ESERCIZIO	RS CP T	0,00 0,00 0,00		0,00 0,00 0,00	0,00 0,00 0,00	0,00 0,00 0,00	0,00 0,00 0,00	
TOTALE SERVIZIO 6 - ALTRI SERVIZI PRODUTTIVI	RS CP T	2.750.080,00 1.253.466,90 4.003.546,90		461.332,58 737.010,88 1.198.343,46	2.288.747,42 516.456,00 2.805.203,42	2.750.080,00 1.253.466,88 4.003.546,88	0,00 0,02 0,00	
TOTALE FUNZIONE 12 - SERVIZI PRODUTTIVI	RS CP T	2.750.080,00 1.253.466,90 4.003.546,90		461.332,58 737.010,88 1.198.343,46	2.288.747,42 516.456,00 2.805.203,42	2.750.080,00 1.253.466,88 4.003.546,88	0,00 0,02 0,00	
TOTALE TITOLO I	RS CP T	1.707.952.943,74 1.369.258.364,94 3.077.211.308,68		445.722.668,52 537.816.737,39 983.539.405,91	1.192.912.504,12 647.465.654,51 1.840.378.158,63	1.638.635.172,64 1.185.282.391,90 2.823.917.564,54	69.317.771,10 183.975.973,04 0,00	



## GESTIONE DELLE SPESE



COMUNE DI NAPOLI

Pagina

76

Esercizio 2012

02/05/2013

DESCRIZIONE	RS CP T	Residui conservati e Stanziamenti definitivi di bilancio	Numero di Riferimento allo Svolgimento	Conto del Tesoriere	Determinazioni dei residui	Minori residui o Economie			
		Residui (A)		Pagamenti	Residui da riportare		Impegni		
				Residui (B)	Residui (C)		Residui (D=B+C)	E = (+/-) A-D (*)	
				Competenza (F)	Competenza (G)		Competenza (H)	Competenza (I=G+H)	L = (+/-) F-I
				Totale (M)	Totale (N)		Residui 31 dicembre (O = C + H)	Impegni 31 dicembre (P=D+I)	
2	TITOLO II - SPESE IN CONTO CAPITALE								
01	FUNZIONE 1 - AMMINISTRAZIONE, GESTIONE E CONTROLLO								
01 01	SERVIZIO 1 - ORGANI ISTITUZIONALI, PARTECIPAZIONE E DECENTRAMENTO								
2 01 01 01	INTERVENTO 1 - ACQUISIZIONE DI BENI IMMOBILI	RS 177.678,92 CP 0,00 T 177.678,92		0,00 0,00 0,00	177.678,92 0,00 177.678,92	177.678,92 0,00 177.678,92	0,00 0,00 0,00		
2 01 01 02	INTERVENTO 2 - ESPROPRI E SERVITU' ONEROSE	RS 0,00 CP 0,00 T 0,00		0,00 0,00 0,00	0,00 0,00 0,00	0,00 0,00 0,00	0,00 0,00 0,00		
2 01 01 03	INTERVENTO 3 - ACQUISTO DI BENI SPECIFICI PER REALIZZAZIONI IN ECONOMIA	RS 0,00 CP 0,00 T 0,00		0,00 0,00 0,00	0,00 0,00 0,00	0,00 0,00 0,00	0,00 0,00 0,00		
2 01 01 04	INTERVENTO 4 - UTILIZZO DI BENI DI TERZI PER REALIZZAZIONI IN ECONOMIA	RS 0,00 CP 0,00 T 0,00		0,00 0,00 0,00	0,00 0,00 0,00	0,00 0,00 0,00	0,00 0,00 0,00		
2 01 01 05	INTERVENTO 5 - ACQUISIZIONE DI BENI MOBILI, MACCHINE ED ATTREZZATURE TECNICO-SCIENTIFICHE	RS 1.775.723,18 CP 338.000,00 T 2.113.723,18		328.266,21 0,00 328.266,21	1.435.554,21 182.916,43 1.618.470,64	1.763.820,42 182.916,43 1.946.736,85	11.902,76 155.083,57 0,00		
2 01 01 06	INTERVENTO 6 - INCARICHI PROFESSIONALI ESTERNI	RS 0,00 CP 0,00 T 0,00		0,00 0,00 0,00	0,00 0,00 0,00	0,00 0,00 0,00	0,00 0,00 0,00		
2 01 01 07	INTERVENTO 7 - TRASFERIMENTI DI CAPITALE	RS 0,00 CP 0,00 T 0,00		0,00 0,00 0,00	0,00 0,00 0,00	0,00 0,00 0,00	0,00 0,00 0,00		
2 01 01 08	INTERVENTO 8 - PARTECIPAZIONI AZIONARIE	RS 0,00 CP 0,00 T 0,00		0,00 0,00 0,00	0,00 0,00 0,00	0,00 0,00 0,00	0,00 0,00 0,00		
2 01 01 09	INTERVENTO 9 - CONFERIMENTI DI CAPITALE	RS 0,00 CP 0,00 T 0,00		0,00 0,00 0,00	0,00 0,00 0,00	0,00 0,00 0,00	0,00 0,00 0,00		

## GESTIONE DELLE SPESE

COMUNE DI NAPOLI

Esercizio 2012

Pagina

77

02/05/2013

DESCRIZIONE	RS CP T	Residui conservati e Stanziamenti definitivi di bilancio	Numero di Riferimento allo Svolgimento	Conto del Tesoriere	Determinazioni dei residui	Impegni	Minori residui o Economie			
		Residui (A)		Pagamenti	Residui da riportare		Residui (D=B+C)	E = (+/-) A-D (*)		
				Residui (B)	Residui (C)					
				Competenza (F)	Competenza (G)				Competenza (H)	Competenza (I=G+H)
				Totale (M)	Totale (N)				Residui 31 dicembre (O = C + H)	Impegni 31 dicembre (P=D+I)
L = (+/-) F-I										
TOTALE SERVIZIO 1 - ORGANI ISTITUZIONALI, PARTECIPAZIONE E DECENTRAMENTO	RS CP T	1.953.402,10 338.000,00 2.291.402,10		328.266,21 0,00 328.266,21	1.613.233,13 182.916,43 1.796.149,56	1.941.499,34 182.916,43 2.124.415,77	11.902,76 155.083,57			
01 02 SERVIZIO 2 - SEGRETERIA GENERALE, PERSONALE E ORGANIZZAZIONE										
2 01 02 01 INTERVENTO 1 - ACQUISIZIONE DI BENI IMMOBILI	RS CP T	0,00 0,00 0,00		0,00 0,00 0,00	0,00 0,00 0,00	0,00 0,00 0,00	0,00 0,00			
2 01 02 02 INTERVENTO 2 - ESPROPRI E SERVITU' ONEROSE	RS CP T	0,00 0,00 0,00		0,00 0,00 0,00	0,00 0,00 0,00	0,00 0,00 0,00	0,00 0,00			
2 01 02 03 INTERVENTO 3 - ACQUISTO DI BENI SPECIFICI PER REALIZZAZIONI IN ECONOMIA	RS CP T	0,00 0,00 0,00		0,00 0,00 0,00	0,00 0,00 0,00	0,00 0,00 0,00	0,00 0,00			
2 01 02 04 INTERVENTO 4 - UTILIZZO DI BENI DI TERZI PER REALIZZAZIONI IN ECONOMIA	RS CP T	0,00 0,00 0,00		0,00 0,00 0,00	0,00 0,00 0,00	0,00 0,00 0,00	0,00 0,00			
2 01 02 05 INTERVENTO 5 - ACQUISIZIONE DI BENI MOBILI, MACCHINE ED ATTREZZATURE TECNICO- SCIENTIFICHE	RS CP T	376.786,29 6.000,00 382.786,29		64.081,43 0,00 64.081,43	312.304,06 2.749,86 315.053,92	376.385,49 2.749,86 379.135,35	400,80 3.250,14			
2 01 02 06 INTERVENTO 6 - INCARICHI PROFESSIONALI ESTERNI	RS CP T	0,00 0,00 0,00		0,00 0,00 0,00	0,00 0,00 0,00	0,00 0,00 0,00	0,00 0,00			
2 01 02 07 INTERVENTO 7 - TRASFERIMENTI DI CAPITALE	RS CP T	0,00 0,00 0,00		0,00 0,00 0,00	0,00 0,00 0,00	0,00 0,00 0,00	0,00 0,00			
2 01 02 08 INTERVENTO 8 - PARTECIPAZIONI AZIONARIE	RS CP T	0,00 0,00 0,00		0,00 0,00 0,00	0,00 0,00 0,00	0,00 0,00 0,00	0,00 0,00			
2 01 02 09 INTERVENTO 9 - CONFERIMENTI DI CAPITALE	RS CP T	0,00 0,00 0,00		0,00 0,00 0,00	0,00 0,00 0,00	0,00 0,00 0,00	0,00 0,00			

GESTIONE DELLE SPESE

COMUNE DI NAPOLI

Esercizio 2012

Pagina

78

02/05/2013

DESCRIZIONE	RS CP T	Residui conservati e Stanziamenti definitivi di bilancio	Numero di Riferimento allo Svolgimento	Conto del Tesoriere	Determinazioni dei residui	Minori residui o Economie		
		Residui (A)		Pagamenti	Residui da riportare		Impegni	
				Residui (B)	Residui (C)			Residui (D=B+C)
				Competenza (F)	Competenza (G)			Competenza (H=G+I)
				Totale (M)	Totale (N)			Residui 31 dicembre (O = C + H)
		E = (+/-) A-D (*)			L = (+/-) F-I			
2 01 02 10 INTERVENTO 10 - CONCESSIONI DI CREDITI E ANTICIPAZIONI	RS CP T	0,00 0,00 0,00		0,00 0,00 0,00	0,00 0,00 0,00	0,00 0,00 0,00		
TOTALE SERVIZIO 2 - SEGRETERIA GENERALE, PERSONALE E ORGANIZZAZIONE	RS CP T	376.786,29 6.000,00 382.786,29		64.081,43 0,00 64.081,43	312.304,06 2.749,86 315.053,92	376.385,49 2.749,86 379.135,35	400,80 3.250,14	
01 03 SERVIZIO 3 - GESTIONE ECONOMICA, FINANZIARIA, PROGRAMMAZIONE, PROVVEDITORATO E CONTROLLO DI GESTIONE								
2 01 03 01 INTERVENTO 1 - ACQUISIZIONE DI BENI IMMOBILI	RS CP T	0,00 0,00 0,00		0,00 0,00 0,00	0,00 0,00 0,00	0,00 0,00 0,00		
2 01 03 02 INTERVENTO 2 - ESPROPRI E SERVITU' ONEROSE	RS CP T	0,00 0,00 0,00		0,00 0,00 0,00	0,00 0,00 0,00	0,00 0,00 0,00		
2 01 03 03 INTERVENTO 3 - ACQUISTO DI BENI SPECIFICI PER REALIZZAZIONI IN ECONOMIA	RS CP T	0,00 0,00 0,00		0,00 0,00 0,00	0,00 0,00 0,00	0,00 0,00 0,00		
2 01 03 04 INTERVENTO 4 - UTILIZZO DI BENI DI TERZI PER REALIZZAZIONI IN ECONOMIA	RS CP T	0,00 0,00 0,00		0,00 0,00 0,00	0,00 0,00 0,00	0,00 0,00 0,00		
2 01 03 05 INTERVENTO 5 - ACQUISIZIONE DI BENI MOBILI, MACCHINE ED ATTREZZATURE TECNICO-SCIENTIFICHE	RS CP T	131.208,66 22.000,00 153.208,66		0,00 0,00 0,00	130.283,66 0,00 130.283,66	130.283,66 0,00 130.283,66	925,00 22.000,00	
2 01 03 06 INTERVENTO 6 - INCARICHI PROFESSIONALI ESTERNI	RS CP T	0,00 0,00 0,00		0,00 0,00 0,00	0,00 0,00 0,00	0,00 0,00 0,00		
2 01 03 07 INTERVENTO 7 - TRASFERIMENTI DI CAPITALE	RS CP T	16.500.000,00 0,00 16.500.000,00		0,00 0,00 0,00	16.500.000,00 0,00 16.500.000,00	16.500.000,00 0,00 16.500.000,00	0,00 0,00	
2 01 03 08 INTERVENTO 8 - PARTECIPAZIONI AZIONARIE	RS CP T	0,00 0,00 0,00		0,00 0,00 0,00	0,00 0,00 0,00	0,00 0,00 0,00	0,00 0,00	

## GESTIONE DELLE SPESE

COMUNE DI NAPOLI

Pagina

79

Esercizio 2012

02/05/2013

DESCRIZIONE	RS CP T	Residui conservati e Stanziamenti definitivi di bilancio	Numero di Riferimento allo Svolgimento	Conto del Tesoriere	Determinazioni dei residui	Impegni	Minori residui o Economie			
		Residui (A)		Pagamenti	Residui da riportare		Residui (B)	Residui (C)	Residui (D=B+C)	E = (+/-) A-D (*)
		Competenza (F)		Competenza (G)	Competenza (H)		Competenza (I=G+H)	L = (+/-) F-I		
		Totale (M)		Totale (N)	Residui 31 dicembre (O = C + H)		Impegni 31 dicembre (P=D+I)			
		2 01 03 09 INTERVENTO 9 - CONFERIMENTI DI CAPITALE		RS CP T	0,00 0,00 0,00			0,00 0,00 0,00	0,00 0,00 0,00	0,00 0,00 0,00
2 01 03 10 INTERVENTO 10 - CONCESSIONI DI CREDITI E ANTICIPAZIONI	RS CP T	0,00 0,00 0,00		0,00 0,00 0,00	0,00 0,00 0,00	0,00 0,00 0,00	0,00 0,00 0,00			
TOTALE SERVIZIO 3 - GESTIONE ECONOMICA, FINANZIARIA, PROGRAMMAZIONE, PROVVEDITORATO E CONTROLLO DI GESTIONE	RS CP T	16.631.208,66 22.000,00 16.653.208,66		0,00 0,00 0,00	16.630.283,66 0,00 16.630.283,66	16.630.283,66 0,00 16.630.283,66	925,00 22.000,00			
01 04 SERVIZIO 4 - GESTIONE DELLE ENTRATE TRIBUTARIE E SERVIZI FISCALI										
2 01 04 01 INTERVENTO 1 - ACQUISIZIONE DI BENI IMMOBILI	RS CP T	0,00 0,00 0,00		0,00 0,00 0,00	0,00 0,00 0,00	0,00 0,00 0,00	0,00 0,00 0,00			
2 01 04 02 INTERVENTO 2 - ESPROPRI E SERVITU' ONEROSE	RS CP T	0,00 0,00 0,00		0,00 0,00 0,00	0,00 0,00 0,00	0,00 0,00 0,00	0,00 0,00 0,00			
2 01 04 03 INTERVENTO 3 - ACQUISTO DI BENI SPECIFICI PER REALIZZAZIONI IN ECONOMIA	RS CP T	0,00 0,00 0,00		0,00 0,00 0,00	0,00 0,00 0,00	0,00 0,00 0,00	0,00 0,00 0,00			
2 01 04 04 INTERVENTO 4 - UTILIZZO DI BENI DI TERZI PER REALIZZAZIONI IN ECONOMIA	RS CP T	0,00 0,00 0,00		0,00 0,00 0,00	0,00 0,00 0,00	0,00 0,00 0,00	0,00 0,00 0,00			
2 01 04 05 INTERVENTO 5 - ACQUISIZIONE DI BENI MOBILI, MACCHINE ED ATTREZZATURE TECNICO-SCIENTIFICHE	RS CP T	196.416,88 70.000,00 266.416,88		0,00 0,00 0,00	196.416,88 0,00 196.416,88	196.416,88 0,00 196.416,88	0,00 70.000,00			
2 01 04 06 INTERVENTO 6 - INCARICHI PROFESSIONALI ESTERNI	RS CP T	0,00 0,00 0,00		0,00 0,00 0,00	0,00 0,00 0,00	0,00 0,00 0,00	0,00 0,00 0,00			
2 01 04 07 INTERVENTO 7 - TRASFERIMENTI DI CAPITALE	RS CP T	0,00 0,00 0,00		0,00 0,00 0,00	0,00 0,00 0,00	0,00 0,00 0,00	0,00 0,00 0,00			

GESTIONE DELLE SPESE



COMUNE DI NAPOLI

Pagina

80

Esercizio 2012

02/05/2013

DESCRIZIONE	RS CP T	Residui conservati e Stanziamenti definitivi di bilancio	Numero di Riferimento allo Svolgimento	Conto del Tesoriere	Determinazioni dei residui	Impegni	Minori residui o Economie
		Residui (A)		Pagamenti	Residui da riportare		E = (+/-) A-D (*)
		Competenza (F)		Residui (B)	Residui (C)		Residui (D=B+C)
		Totale (M)		Competenza (G)	Competenza (H)		Competenza (I=G+H)
				Totale (N)	Residui 31 dicembre (O = C + H)		Impegni 31 dicembre (P=D+I)
L = (+/-) F-I							
2 01 04 08 INTERVENTO 8 - PARTECIPAZIONI AZIONARIE	RS CP T	0,00 0,00 0,00		0,00 0,00 0,00	0,00 0,00 0,00	0,00 0,00 0,00	0,00 0,00 0,00
2 01 04 09 INTERVENTO 9 - CONFERIMENTI DI CAPITALE	RS CP T	0,00 0,00 0,00		0,00 0,00 0,00	0,00 0,00 0,00	0,00 0,00 0,00	0,00 0,00 0,00
2 01 04 10 INTERVENTO 10 - CONCESSIONI DI CREDITI E ANTICIPAZIONI	RS CP T	0,00 0,00 0,00		0,00 0,00 0,00	0,00 0,00 0,00	0,00 0,00 0,00	0,00 0,00 0,00
TOTALE SERVIZIO 4 - GESTIONE DELLE ENTRATE TRIBUTARIE E SERVIZI FISCALI	RS CP T	196.416,88 70.000,00 266.416,88		0,00 0,00 0,00	196.416,88 0,00 196.416,88	196.416,88 0,00 196.416,88	0,00 70.000,00 0,00
01 05 SERVIZIO 5 - GESTIONE DEI BENI DEMANIALI E PATRIMONIALI							
2 01 05 01 INTERVENTO 1 - ACQUISIZIONE DI BENI IMMOBILI	RS CP T	99.063.333,69 3.096.767,65 102.160.101,34		28.653.146,24 0,00 28.653.146,24	70.357.635,35 2.309.105,94 72.666.741,29	99.010.781,59 2.309.105,94 101.319.887,53	52.552,10 787.661,71 0,00
2 01 05 02 INTERVENTO 2 - ESPROPRI E SERVITU' ONEROSE	RS CP T	0,00 0,00 0,00		0,00 0,00 0,00	0,00 0,00 0,00	0,00 0,00 0,00	0,00 0,00 0,00
2 01 05 03 INTERVENTO 3 - ACQUISTO DI BENI SPECIFICI PER REALIZZAZIONI IN ECONOMIA	RS CP T	0,00 0,00 0,00		0,00 0,00 0,00	0,00 0,00 0,00	0,00 0,00 0,00	0,00 0,00 0,00
2 01 05 04 INTERVENTO 4 - UTILIZZO DI BENI DI TERZI PER REALIZZAZIONI IN ECONOMIA	RS CP T	0,00 0,00 0,00		0,00 0,00 0,00	0,00 0,00 0,00	0,00 0,00 0,00	0,00 0,00 0,00
2 01 05 05 INTERVENTO 5 - ACQUISIZIONE DI BENI MOBILI, MACCHINE ED ATTREZZATURE TECNICO-SCIENTIFICHE	RS CP T	85.829,35 14.000,00 99.829,35		1.980,81 0,00 1.980,81	83.848,54 14.000,00 97.848,54	85.829,35 14.000,00 99.829,35	0,00 0,00 0,00
2 01 05 06 INTERVENTO 6 - INCARICHI PROFESSIONALI ESTERNI	RS CP T	150.000,00 0,00 150.000,00		0,00 0,00 0,00	150.000,00 0,00 150.000,00	150.000,00 0,00 150.000,00	0,00 0,00 0,00

## GESTIONE DELLE SPESE

COMUNE DI NAPOLI  
Esercizio 2012

Pagina 81

02/05/2013

DESCRIZIONE	RS	Residui conservati e stanziamenti definitivi di bilancio	Numero di Riferimento allo Svolgimento	Conto del Tesoriere	Determinazioni dei residui	Minori residui o Economie		
		Pagamenti		Residui da riportare	Impegni			
		Residui (A)		Residui (B)	Residui (C)		Residui (D=B+C)	E = (+/-) A-D (*)
		Competenza (F)		Competenza (G)	Competenza (H)		Competenza (I=G+H)	L = (+/-) F-I
		Totale (M)		Totale (N)	Residui 31 dicembre (O = C + H)		Impegni 31 dicembre (P=D+I)	
2 01 05 07	RS	0,00		0,00	0,00	0,00		
	CP	0,00		0,00	0,00	0,00		
	T	0,00		0,00	0,00			
2 01 05 08	RS	0,00		0,00	0,00	0,00		
	CP	0,00		0,00	0,00	0,00		
	T	0,00		0,00	0,00			
2 01 05 09	RS	0,00		0,00	0,00	0,00		
	CP	0,00		0,00	0,00	0,00		
	T	0,00		0,00	0,00			
2 01 05 10	RS	0,00		0,00	0,00	0,00		
	CP	0,00		0,00	0,00	0,00		
	T	0,00		0,00	0,00			
TOTALE SERVIZIO 5 - GESTIONE DEI BENI DEMANIALI E PATRIMONIALI	RS	99.299.163,04		28.655.127,05	70.591.483,89	52.552,10		
	CP	3.110.767,65		0,00	2.323.105,94	787.661,71		
	T	102.409.930,69		28.655.127,05	72.914.589,83			
01 06 SERVIZIO 6 - UFFICIO TECNICO								
2 01 06 02	RS	0,00		0,00	0,00	0,00		
	CP	0,00		0,00	0,00	0,00		
	T	0,00		0,00	0,00			
2 01 06 03	RS	0,00		0,00	0,00	0,00		
	CP	0,00		0,00	0,00	0,00		
	T	0,00		0,00	0,00			
2 01 06 04	RS	0,00		0,00	0,00	0,00		
	CP	0,00		0,00	0,00	0,00		
	T	0,00		0,00	0,00			
2 01 06 05	RS	43.405,13		0,00	43.188,28	216,85		
	CP	1.000,00		0,00	166,00	834,00		
	T	44.405,13		0,00	43.354,28			
2 01 06 06	RS	784.737,10		34.002,96	724.389,10	26.345,04		
	CP	2.900.000,00		0,00	0,00	2.900.000,00		
	T	3.684.737,10		34.002,96	724.389,10			

GESTIONE DELLE SPESE



COMUNE DI NAPOLI  
Esercizio 2012

Pagina 82

02/05/2013

DESCRIZIONE	RS CP T	Residui conservati e Stanziamenti definitivi di bilancio	Numero di Riferimento allo Svolgimento	Conto del Tesoriere	Determinazioni dei residui	Minori residui o Economie		
		Residui (A)		Pagamenti	Residui da riportare		Impegni	
		Competenza (F)		Residui (B)	Residui (C)		Residui (D=B+C)	E = (+/-) A-D (*)
		Totale (M)		Competenza (G)	Competenza (H)		Competenza (I=G+H)	L = (+/-) F-I
				Totale (N)	Residui 31 dicembre (O = C + H)		Impegni 31 dicembre (P=D+I)	
2 01 06 07 INTERVENTO 7 - TRASFERIMENTI DI CAPITALE	RS CP T	0,00 0,00 0,00		0,00 0,00 0,00	0,00 0,00 0,00	0,00 0,00 0,00		
2 01 06 08 INTERVENTO 8 - PARTECIPAZIONI AZIONARIE	RS CP T	0,00 0,00 0,00		0,00 0,00 0,00	0,00 0,00 0,00	0,00 0,00 0,00		
2 01 06 09 INTERVENTO 9 - CONFERIMENTI DI CAPITALE	RS CP T	0,00 0,00 0,00		0,00 0,00 0,00	0,00 0,00 0,00	0,00 0,00 0,00		
2 01 06 10 INTERVENTO 10 - CONCESSIONI DI CREDITI E ANTICIPAZIONI	RS CP T	0,00 0,00 0,00		0,00 0,00 0,00	0,00 0,00 0,00	0,00 0,00 0,00		
TOTALE SERVIZIO 6 - UFFICIO TECNICO	RS CP T	828.142,23 2.901.000,00 3.729.142,23		34.002,96 0,00 34.002,96	767.577,38 166,00 767.743,38	801.580,34 166,00 801.746,34	26.561,89 2.900.834,00	
01 07 SERVIZIO 7 - ANAGRAFE, STATO CIVILE, ELETTORALE, LEVA E SERVIZIO STATISTICO								
2 01 07 01 INTERVENTO 1 - ACQUISIZIONE DI BENI IMMOBILI	RS CP T	0,00 0,00 0,00		0,00 0,00 0,00	0,00 0,00 0,00	0,00 0,00 0,00		
2 01 07 02 INTERVENTO 2 - ESPROPRI E SERVITU' ONEROSE	RS CP T	0,00 0,00 0,00		0,00 0,00 0,00	0,00 0,00 0,00	0,00 0,00 0,00		
2 01 07 03 INTERVENTO 3 - ACQUISTO DI BENI SPECIFICI PER REALIZZAZIONI IN ECONOMIA	RS CP T	0,00 0,00 0,00		0,00 0,00 0,00	0,00 0,00 0,00	0,00 0,00 0,00		
2 01 07 04 INTERVENTO 4 - UTILIZZO DI BENI DI TERZI PER REALIZZAZIONI IN ECONOMIA	RS CP T	0,00 0,00 0,00		0,00 0,00 0,00	0,00 0,00 0,00	0,00 0,00 0,00		
2 01 07 05 INTERVENTO 5 - ACQUISIZIONE DI BENI MOBILI, MACCHINE ED ATTREZZATURE TECNICO-SCIENTIFICHE	RS CP T	227.385,59 30.000,00 257.385,59		0,00 0,00 0,00	227.385,59 13.841,88 241.227,47	227.385,59 13.841,88 241.227,47	0,00 16.158,12	

## GESTIONE DELLE SPESE

COMUNE DI NAPOLI  
Esercizio 2012

Pagina 83

02/05/2013

DESCRIZIONE	RS CP T	Residui conservati e Stanziamenti definitivi di bilancio	Conto del Tesoriere	Determinazioni dei residui	Minori residui o Economie										
		Residui (A)		Pagamenti		Residui da riportare	Impegni								
								Competenza (F)	Residui (B)	Residui (C)	Residui (D=B+C)				
												Numero di Riferimento allo Svolgimento	Competenza (G)	Competenza (H)	Competenza (I=G+H)
E = (+/-) A-D (*)		L = (+/-) F-I													
2 01 07 06 INTERVENTO 6 - INCARICHI PROFESSIONALI ESTERNI	RS CP T	0,00 0,00 0,00	0,00 0,00 0,00	0,00 0,00 0,00	0,00 0,00 0,00										
2 01 07 07 INTERVENTO 7 - TRASFERIMENTI DI CAPITALE	RS CP T	0,00 0,00 0,00	0,00 0,00 0,00	0,00 0,00 0,00	0,00 0,00 0,00										
2 01 07 08 INTERVENTO 8 - PARTECIPAZIONI AZIONARIE	RS CP T	0,00 0,00 0,00	0,00 0,00 0,00	0,00 0,00 0,00	0,00 0,00 0,00										
2 01 07 09 INTERVENTO 9 - CONFERIMENTI DI CAPITALE	RS CP T	0,00 0,00 0,00	0,00 0,00 0,00	0,00 0,00 0,00	0,00 0,00 0,00										
2 01 07 10 INTERVENTO 10 - CONCESSIONI DI CREDITI E ANTICIPAZIONI	RS CP T	0,00 0,00 0,00	0,00 0,00 0,00	0,00 0,00 0,00	0,00 0,00 0,00										
TOTALE SERVIZIO 7 - ANAGRAFE, STATO CIVILE, ELETTORALE, LEVA E SERVIZIO STATISTICO	RS CP T	227.385,59 30.000,00 257.385,59	0,00 0,00 0,00	227.385,59 13.841,88 241.227,47	227.385,59 13.841,88 241.227,47	0,00 16.158,12									
01 08 SERVIZIO 8 - ALTRI SERVIZI GENERALI															
2 01 08 01 INTERVENTO 1 - ACQUISIZIONE DI BENI IMMOBILI	RS CP T	20.415.894,55 729.633,95 21.145.528,50	968.924,39 0,00 968.924,39	19.364.357,02 89.600,00 19.453.957,02	20.333.281,41 89.600,00 20.422.881,41	82.613,14 640.033,95									
2 01 08 02 INTERVENTO 2 - ESPROPRI E SERVITU' ONEROSE	RS CP T	0,00 0,00 0,00	0,00 0,00 0,00	0,00 0,00 0,00	0,00 0,00 0,00	0,00 0,00									
2 01 08 04 INTERVENTO 4 - UTILIZZO DI BENI DI TERZI PER REALIZZAZIONI IN ECONOMIA	RS CP T	0,00 0,00 0,00	0,00 0,00 0,00	0,00 0,00 0,00	0,00 0,00 0,00	0,00 0,00									
2 01 08 05 INTERVENTO 5 - ACQUISIZIONE DI BENI MOBILI, MACCHINE ED ATTREZZATURE TECNICO-SCIENTIFICHE	RS CP T	12.881.627,20 51.000,00 12.932.627,20	570.858,72 0,00 570.858,72	12.281.968,48 11.000,00 12.292.968,48	12.852.827,20 11.000,00 12.863.827,20	28.800,00 40.000,00									



GESTIONE DELLE SPESE



COMUNE DI NAPOLI  
Esercizio 2012

Pagina 84

02/05/2013

DESCRIZIONE	RS CP T	Residui conservati e Stanziamenti definitivi di bilancio	Numero di Riferimento allo Svolgimento	Conto del Tesoriere	Determinazioni dei residui		Minori residui o Economie
		Residui (A)		Pagamenti	Residui da riportare	Impegni	
				Competenza (F)	Residui (B)	Residui (C)	Residui (D=B+C)
		Totale (M)		Competenza (G)	Competenza (H)	Competenza (I=G+H)	L = (+/-) F-I
				Totale (N)	Residui 31 dicembre (O = C + H)	Impegni 31 dicembre (P=D+I)	
2 01 08 06	INTERVENTO 6 - INCARICHI PROFESSIONALI ESTERNI	RS 1.625.822,21 CP 0,00 T 1.625.822,21		0,00	1.625.822,21	1.625.822,21	0,00
2 01 08 07	INTERVENTO 7 - TRASFERIMENTI DI CAPITALE	RS 6.502.478,30 CP 134.261,75 T 6.636.740,05		1.282.794,25	5.219.684,05	6.502.478,30	0,00
2 01 08 08	INTERVENTO 8 - PARTECIPAZIONI AZIONARIE	RS 7.246,17 CP 2.655.387,57 T 2.662.633,74		0,00	0,00	0,00	7.246,17
2 01 08 09	INTERVENTO 9 - CONFERIMENTI DI CAPITALE	RS 0,00 CP 0,00 T 0,00		0,00	0,00	0,00	0,00
2 01 08 10	INTERVENTO 10 - CONCESSIONI DI CREDITI E ANTICIPAZIONI	RS 0,00 CP 0,00 T 0,00		0,00	0,00	0,00	0,00
	TOTALE SERVIZIO 8 - ALTRI SERVIZI GENERALI	RS 41.433.068,43 CP 3.570.283,27 T 45.003.351,70		2.822.577,36	38.491.831,76	41.314.409,12	118.659,31
	TOTALE FUNZIONE 1 - AMMINISTRAZIONE, GESTIONE E CONTROLLO	RS 160.945.573,22 CP 10.048.050,92 T 170.993.624,14		31.904.055,01	128.830.516,35	160.734.571,36	211.001,86
02	FUNZIONE 2 - GIUSTIZIA						
02 01	SERVIZIO 1 - UFFICI GIUDIZIARI						
2 02 01 02	INTERVENTO 2 - ESPROPRI E SERVITU' ONEROSE	RS 0,00 CP 0,00 T 0,00		0,00	0,00	0,00	0,00
2 02 01 03	INTERVENTO 3 - ACQUISTO DI BENI SPECIFICI PER REALIZZAZIONI IN ECONOMIA	RS 0,00 CP 0,00 T 0,00		0,00	0,00	0,00	0,00
2 02 01 04	INTERVENTO 4 - UTILIZZO DI BENI DI TERZI PER REALIZZAZIONI IN ECONOMIA	RS 0,00 CP 0,00 T 0,00		0,00	0,00	0,00	0,00

## GESTIONE DELLE SPESE


COMUNE DI NAPOLI  
Esercizio 2012

Pagina 85

02/05/2013

DESCRIZIONE	RS CP T	Residui conservati e Stanziamenti definitivi di bilancio	Numero di Riferimento allo Svolgimento	Conto del Tesoriere	Determinazioni dei residui	Minori residui o Economie		
				Pagamenti	Residui da riportare		Impegni	
				Residui (B)	Residui (C)		Residui (D=B+C)	E = (+/-) A-D (*)
				Competenza (G)	Competenza (H)		Competenza (I=G+H)	L = (+/-) F-I
				Totale (N)	Residui 31 dicembre (O = C + H)		Impegni 31 dicembre (P=D+I)	
2 02 01 06 INTERVENTO 6 - INCARICHI PROFESSIONALI ESTERNI	RS CP T	0,00 0,00 0,00		0,00 0,00 0,00	0,00 0,00 0,00	0,00 0,00 0,00		
2 02 01 07 INTERVENTO 7 - TRASFERIMENTI DI CAPITALE	RS CP T	0,00 0,00 0,00		0,00 0,00 0,00	0,00 0,00 0,00	0,00 0,00 0,00		
2 02 01 08 INTERVENTO 8 - PARTECIPAZIONI AZIONARIE	RS CP T	0,00 0,00 0,00		0,00 0,00 0,00	0,00 0,00 0,00	0,00 0,00 0,00		
2 02 01 09 INTERVENTO 9 - CONFERIMENTI DI CAPITALE	RS CP T	0,00 0,00 0,00		0,00 0,00 0,00	0,00 0,00 0,00	0,00 0,00 0,00		
2 02 01 10 INTERVENTO 10 - CONCESSIONI DI CREDITI E ANTICIPAZIONI	RS CP T	0,00 0,00 0,00		0,00 0,00 0,00	0,00 0,00 0,00	0,00 0,00 0,00		
TOTALE SERVIZIO 1 - UFFICI GIUDIZIARI	RS CP T	0,00 0,00 0,00		0,00 0,00 0,00	0,00 0,00 0,00	0,00 0,00 0,00		
02 02 SERVIZIO 2 - CASA CIRCONDARIALE E ALTRI SERVIZI								
2 02 02 01 INTERVENTO 1 - ACQUISIZIONE DI BENI IMMOBILI	RS CP T	0,00 0,00 0,00		0,00 0,00 0,00	0,00 0,00 0,00	0,00 0,00 0,00		
2 02 02 02 INTERVENTO 2 - ESPROPRI E SERVITU' ONEROSE	RS CP T	0,00 0,00 0,00		0,00 0,00 0,00	0,00 0,00 0,00	0,00 0,00 0,00		
2 02 02 03 INTERVENTO 3 - ACQUISTO DI BENI SPECIFICI PER REALIZZAZIONI IN ECONOMIA	RS CP T	0,00 0,00 0,00		0,00 0,00 0,00	0,00 0,00 0,00	0,00 0,00 0,00		
2 02 02 04 INTERVENTO 4 - UTILIZZO DI BENI DI TERZI PER REALIZZAZIONI IN ECONOMIA	RS CP T	0,00 0,00 0,00		0,00 0,00 0,00	0,00 0,00 0,00	0,00 0,00 0,00		

GESTIONE DELLE SPESE



COMUNE DI NAPOLI  
Esercizio 2012

Pagina 86

02/05/2013

DESCRIZIONE	RS CP T	Residui conservati e Stanziamenti definitivi di bilancio	Numero di Riferimento allo Svolgimento	Conto del Tesoriere	Determinazioni dei residui	Minori residui o Economie			
		Residui (A)		Pagamenti	Residui da riportare		Impegni		
				Residui (B)	Residui (C)		Residui (D=B+C)	E = (+/-) A-D (*)	
				Competenza (F)	Competenza (G)		Competenza (H)	Competenza (I=G+H)	L = (+/-) F-I
				Totale (M)	Totale (N)		Residui 31 dicembre (O = C + H)	Impegni 31 dicembre (P=D+I)	
2 02 02 05	INTERVENTO 5 - ACQUISIZIONE DI BENI MOBILI, MACCHINE ED ATTREZZATURE TECNICO-SCIENTIFICHE	RS CP T	0,00 0,00 0,00	0,00 0,00 0,00	0,00 0,00 0,00	0,00 0,00 0,00	0,00 0,00 0,00		
2 02 02 06	INTERVENTO 6 - INCARICHI PROFESSIONALI ESTERNI	RS CP T	0,00 0,00 0,00	0,00 0,00 0,00	0,00 0,00 0,00	0,00 0,00 0,00	0,00 0,00 0,00		
2 02 02 07	INTERVENTO 7 - TRASFERIMENTI DI CAPITALE	RS CP T	0,00 0,00 0,00	0,00 0,00 0,00	0,00 0,00 0,00	0,00 0,00 0,00	0,00 0,00 0,00		
2 02 02 08	INTERVENTO 8 - PARTECIPAZIONI AZIONARIE	RS CP T	0,00 0,00 0,00	0,00 0,00 0,00	0,00 0,00 0,00	0,00 0,00 0,00	0,00 0,00 0,00		
2 02 02 09	INTERVENTO 9 - CONFERIMENTI DI CAPITALE	RS CP T	0,00 0,00 0,00	0,00 0,00 0,00	0,00 0,00 0,00	0,00 0,00 0,00	0,00 0,00 0,00		
2 02 02 10	INTERVENTO 10 - CONCESSIONI DI CREDITI E ANTICIPAZIONI	RS CP T	0,00 0,00 0,00	0,00 0,00 0,00	0,00 0,00 0,00	0,00 0,00 0,00	0,00 0,00 0,00		
	TOTALE SERVIZIO 2 - CASA CIRCONDARIALE E ALTRI SERVIZI	RS CP T	0,00 0,00 0,00	0,00 0,00 0,00	0,00 0,00 0,00	0,00 0,00 0,00	0,00 0,00 0,00		
	TOTALE FUNZIONE 2 - GIUSTIZIA	RS CP T	0,00 0,00 0,00	0,00 0,00 0,00	0,00 0,00 0,00	0,00 0,00 0,00	0,00 0,00 0,00		
03	FUNZIONE 3 - POLIZIA LOCALE								
03 01	SERVIZIO 1 - POLIZIA MUNICIPALE								
2 03 01 01	INTERVENTO 1 - ACQUISIZIONE DI BENI IMMOBILI	RS CP T	0,00 0,00 0,00	0,00 0,00 0,00	0,00 0,00 0,00	0,00 0,00 0,00	0,00 0,00 0,00		
2 03 01 02	INTERVENTO 2 - ESPROPRI E SERVITU' ONEROSE	RS CP T	0,00 0,00 0,00	0,00 0,00 0,00	0,00 0,00 0,00	0,00 0,00 0,00	0,00 0,00 0,00		

## GESTIONE DELLE SPESE

COMUNE DI NAPOLI  
Esercizio 2012

Pagina 87

02/05/2013

DESCRIZIONE	RS CP T	Residui conservati e Stanziamenti definitivi di bilancio	Numero di Riferimento allo Svolgimento	Conto del Tesoriere	Determinazioni dei residui		Minori residui o Economie
				Pagamenti	Residui da riportare	Impegni	
				Residui (B)	Residui (C)	Residui (D=B+C)	E = (+/-) A-D (*)
				Competenza (G)	Competenza (H)	Competenza (I=G+H)	L = (+/-) F-I
				Totale (N)	Residui 31 dicembre (O = C + H)	Impegni 31 dicembre (P=D+I)	
2 03 01 04 INTERVENTO 4 - UTILIZZO DI BENI DI TERZI PER REALIZZAZIONI IN ECONOMIA	RS CP T	0,00 0,00 0,00		0,00 0,00 0,00	0,00 0,00 0,00	0,00 0,00 0,00	0,00 0,00 0,00
2 03 01 05 INTERVENTO 5 - ACQUISIZIONE DI BENI MOBILI, MACCHINE ED ATTREZZATURE TECNICO-SCIENTIFICHE	RS CP T	3.060.022,39 602.000,00 3.662.022,39		320.825,04 0,00 320.825,04	2.714.168,29 529.158,39 3.243.326,68	3.034.993,33 529.158,39 3.564.151,72	25.029,06 72.841,61 0,00
2 03 01 06 INTERVENTO 6 - INCARICHI PROFESSIONALI ESTERNI	RS CP T	0,00 0,00 0,00		0,00 0,00 0,00	0,00 0,00 0,00	0,00 0,00 0,00	0,00 0,00 0,00
2 03 01 07 INTERVENTO 7 - TRASFERIMENTI DI CAPITALE	RS CP T	0,00 0,00 0,00		0,00 0,00 0,00	0,00 0,00 0,00	0,00 0,00 0,00	0,00 0,00 0,00
2 03 01 08 INTERVENTO 8 - PARTECIPAZIONI AZIONARIE	RS CP T	0,00 0,00 0,00		0,00 0,00 0,00	0,00 0,00 0,00	0,00 0,00 0,00	0,00 0,00 0,00
2 03 01 09 INTERVENTO 9 - CONFERIMENTI DI CAPITALE	RS CP T	0,00 0,00 0,00		0,00 0,00 0,00	0,00 0,00 0,00	0,00 0,00 0,00	0,00 0,00 0,00
2 03 01 10 INTERVENTO 10 - CONCESSIONI DI CREDITI E ANTICIPAZIONI	RS CP T	0,00 0,00 0,00		0,00 0,00 0,00	0,00 0,00 0,00	0,00 0,00 0,00	0,00 0,00 0,00
TOTALE SERVIZIO 1 - POLIZIA MUNICIPALE	RS CP T	3.060.022,39 602.000,00 3.662.022,39		320.825,04 0,00 320.825,04	2.714.168,29 529.158,39 3.243.326,68	3.034.993,33 529.158,39 3.564.151,72	25.029,06 72.841,61 0,00
03 02 SERVIZIO 2 - POLIZIA COMMERCIALE							
2 03 02 01 INTERVENTO 1 - ACQUISIZIONE DI BENI IMMOBILI	RS CP T	0,00 0,00 0,00		0,00 0,00 0,00	0,00 0,00 0,00	0,00 0,00 0,00	0,00 0,00 0,00
2 03 02 02 INTERVENTO 2 - ESPROPRI E SERVITU' ONEROSE	RS CP T	0,00 0,00 0,00		0,00 0,00 0,00	0,00 0,00 0,00	0,00 0,00 0,00	0,00 0,00 0,00

GESTIONE DELLE SPESE

COMUNE DI NAPOLI  
Esercizio 2012

Pagina 88

02/05/2013

DESCRIZIONE	RS CP T	Residui conservati e Stanziamenti definitivi di bilancio	Numero di Riferimento allo Svolgimento	Conto del Tesoriere	Determinazioni dei residui	Minori residui o Economie		
				Pagamenti	Residui da riportare		Impegni	
				Residui (B)	Residui (C)		Residui (D=B+C)	E = (+/-) A-D (*)
				Competenza (G)	Competenza (H)		Competenza (I=G+H)	L = (+/-) F-I
				Totale (N)	Residui 31 dicembre (O = C + H)		Impegni 31 dicembre (P=D+I)	
2 03 02 03	RS CP T	0,00 0,00 0,00		0,00 0,00 0,00	0,00 0,00 0,00	0,00 0,00 0,00		
2 03 02 04	RS CP T	0,00 0,00 0,00		0,00 0,00 0,00	0,00 0,00 0,00	0,00 0,00 0,00		
2 03 02 05	RS CP T	0,00 0,00 0,00		0,00 0,00 0,00	0,00 0,00 0,00	0,00 0,00 0,00		
2 03 02 06	RS CP T	0,00 0,00 0,00		0,00 0,00 0,00	0,00 0,00 0,00	0,00 0,00 0,00		
2 03 02 07	RS CP T	0,00 0,00 0,00		0,00 0,00 0,00	0,00 0,00 0,00	0,00 0,00 0,00		
2 03 02 08	RS CP T	0,00 0,00 0,00		0,00 0,00 0,00	0,00 0,00 0,00	0,00 0,00 0,00		
2 03 02 09	RS CP T	0,00 0,00 0,00		0,00 0,00 0,00	0,00 0,00 0,00	0,00 0,00 0,00		
2 03 02 10	RS CP T	0,00 0,00 0,00		0,00 0,00 0,00	0,00 0,00 0,00	0,00 0,00 0,00		
TOTALE SERVIZIO 2 - POLIZIA COMMERCIALE	RS CP T	0,00 0,00 0,00		0,00 0,00 0,00	0,00 0,00 0,00	0,00 0,00 0,00		
03 03 SERVIZIO 3 - POLIZIA AMMINISTRATIVA								
2 03 03 01	RS CP T	0,00 0,00 0,00		0,00 0,00 0,00	0,00 0,00 0,00	0,00 0,00 0,00		

## GESTIONE DELLE SPESE

COMUNE DI NAPOLI  
Esercizio 2012

Pagina 89

02/05/2013

DESCRIZIONE	RS CP T	Residui conservati e Stanziamenti definitivi di bilancio	Numero di Riferimento allo Svolgimento	Conto del Tesoriere	Determinazioni dei residui	Impegni	Minori residui o Economie	
		Residui (A)		Pagamenti	Residui da riportare		E = (+/-) A-D (*)	
		Competenza (F)		Residui (B)	Residui (C)		Residui (D=B+C)	L = (+/-) F-I
		Totale (M)		Competenza (G)	Competenza (H)		Competenza (I=G+H)	
				Totale (N)	Residui 31 dicembre (O = C + H)		Impegni 31 dicembre (P=D+I)	
2 03 03 02 INTERVENTO 2 - ESPROPRI E SERVITU' ONEROSE	RS CP T	0,00 0,00 0,00		0,00 0,00 0,00	0,00 0,00 0,00	0,00 0,00 0,00	0,00 0,00 0,00	
2 03 03 03 INTERVENTO 3 - ACQUISTO DI BENI SPECIFICI PER REALIZZAZIONI IN ECONOMIA	RS CP T	0,00 0,00 0,00		0,00 0,00 0,00	0,00 0,00 0,00	0,00 0,00 0,00	0,00 0,00 0,00	
2 03 03 04 INTERVENTO 4 - UTILIZZO DI BENI DI TERZI PER REALIZZAZIONI IN ECONOMIA	RS CP T	0,00 0,00 0,00		0,00 0,00 0,00	0,00 0,00 0,00	0,00 0,00 0,00	0,00 0,00 0,00	
2 03 03 07 INTERVENTO 7 - TRASFERIMENTI DI CAPITALE	RS CP T	0,00 0,00 0,00		0,00 0,00 0,00	0,00 0,00 0,00	0,00 0,00 0,00	0,00 0,00 0,00	
2 03 03 08 INTERVENTO 8 - PARTECIPAZIONI AZIONARIE	RS CP T	0,00 0,00 0,00		0,00 0,00 0,00	0,00 0,00 0,00	0,00 0,00 0,00	0,00 0,00 0,00	
2 03 03 09 INTERVENTO 9 - CONFERIMENTI DI CAPITALE	RS CP T	0,00 0,00 0,00		0,00 0,00 0,00	0,00 0,00 0,00	0,00 0,00 0,00	0,00 0,00 0,00	
2 03 03 10 INTERVENTO 10 - CONCESSIONI DI CREDITI E ANTICIPAZIONI	RS CP T	0,00 0,00 0,00		0,00 0,00 0,00	0,00 0,00 0,00	0,00 0,00 0,00	0,00 0,00 0,00	
TOTALE SERVIZIO 3 - POLIZIA AMMINISTRATIVA	RS CP T	0,00 0,00 0,00		0,00 0,00 0,00	0,00 0,00 0,00	0,00 0,00 0,00	0,00 0,00 0,00	
TOTALE FUNZIONE 3 - POLIZIA LOCALE	RS CP T	3.060.022,39 602.000,00 3.662.022,39		320.825,04 0,00 320.825,04	2.714.168,29 529.158,39 3.243.326,68	3.034.993,33 529.158,39 3.564.151,72	25.029,06 72.841,61 0,00	
04 FUNZIONE 4 - ISTRUZIONE PUBBLICA								
04 01 SERVIZIO 1 - SCUOLA MATERNA								
2 04 01 01 INTERVENTO 1 - ACQUISIZIONE DI BENI IMMOBILI	RS CP T	3.853.330,49 342.646,67 4.195.977,16		1.071.078,68 0,00 1.071.078,68	2.758.493,70 342.646,67 3.101.140,37	3.829.572,38 342.646,67 4.172.219,05	23.758,11 0,00 0,00	

GESTIONE DELLE SPESE



COMUNE DI NAPOLI  
Esercizio 2012

Pagina 90

02/05/2013

DESCRIZIONE	RS CP T	Residui conservati e Stanziamenti definitivi di bilancio	Numero di Riferimento allo Svolgimento	Conto del Tesoriere	Determinazioni dei residui	Minori residui o Economie	
		Residui (A)		Pagamenti	Residui da riportare		Impegni
				Residui (B)	Residui (C)		Residui (D=B+C)
		Competenza (F)		Competenza (G)	Competenza (H)		Competenza (I=G+H)
Totale (M)	Totale (N)	Residui 31 dicembre (O = C + H)	Impegni 31 dicembre (P=D+I)				
2 04 01 02 INTERVENTO 2 - ESPROPRI E SERVITU' ONEROSE	RS CP T	0,00 0,00 0,00		0,00 0,00 0,00	0,00 0,00 0,00	0,00 0,00 0,00	
2 04 01 04 INTERVENTO 4 - UTILIZZO DI BENI DI TERZI PER REALIZZAZIONI IN ECONOMIA	RS CP T	0,00 0,00 0,00		0,00 0,00 0,00	0,00 0,00 0,00	0,00 0,00 0,00	
2 04 01 05 INTERVENTO 5 - ACQUISIZIONE DI BENI MOBILI, MACCHINE ED ATTREZZATURE TECNICO-SCIENTIFICHE	RS CP T	413.284,29 20.000,00 433.284,29		35.932,28 0,00 35.932,28	377.352,01 20.000,00 397.352,01	413.284,29 20.000,00 433.284,29	
2 04 01 06 INTERVENTO 6 - INCARICHI PROFESSIONALI ESTERNI	RS CP T	0,00 0,00 0,00		0,00 0,00 0,00	0,00 0,00 0,00	0,00 0,00 0,00	
2 04 01 07 INTERVENTO 7 - TRASFERIMENTI DI CAPITALE	RS CP T	0,00 0,00 0,00		0,00 0,00 0,00	0,00 0,00 0,00	0,00 0,00 0,00	
2 04 01 08 INTERVENTO 8 - PARTECIPAZIONI AZIONARIE	RS CP T	0,00 0,00 0,00		0,00 0,00 0,00	0,00 0,00 0,00	0,00 0,00 0,00	
2 04 01 09 INTERVENTO 9 - CONFERIMENTI DI CAPITALE	RS CP T	0,00 0,00 0,00		0,00 0,00 0,00	0,00 0,00 0,00	0,00 0,00 0,00	
2 04 01 10 INTERVENTO 10 - CONCESSIONI DI CREDITI E ANTICIPAZIONI	RS CP T	0,00 0,00 0,00		0,00 0,00 0,00	0,00 0,00 0,00	0,00 0,00 0,00	
TOTALE SERVIZIO 1 - SCUOLA MATERNA	RS CP T	4.266.614,78 362.646,67 4.629.261,45		1.107.010,96 0,00 1.107.010,96	3.135.845,71 362.646,67 3.498.492,38	4.242.856,67 362.646,67 4.605.503,34	
04 02 SERVIZIO 2 - ISTRUZIONE ELEMENTARE							
2 04 02 01 INTERVENTO 1 - ACQUISIZIONE DI BENI IMMOBILI	RS CP T	12.092.345,84 8.145.167,66 20.237.513,50		2.188.298,77 0,00 2.188.298,77	9.835.369,06 1.960.000,00 11.795.369,06	12.023.667,83 1.960.000,00 13.983.667,83	

## GESTIONE DELLE SPESE

COMUNE DI NAPOLI  
Esercizio 2012

Pagina 91

02/05/2013

DESCRIZIONE	RS CP T	Residui conservati e Stanziamenti definitivi di bilancio	Numero di Riferimento allo Svolgimento	Conto del Tesoriere	Determinazioni dei residui	Minori residui o Economie			
		Residui (A)		Pagamenti	Residui da riportare		Impegni		
				Competenza (F)	Residui (B)		Residui (C)	Residui (D=B+C)	E = (+/-) A-D (*)
					Competenza (G)		Competenza (H)	Competenza (I=G+H)	L = (+/-) F-I
					Totale (M)		Totale (N)	Residui 31 dicembre (O = C + H)	Impegni 31 dicembre (P=D+I)
2 04 02 02	INTERVENTO 2 - ESPROPRI E SERVITU' ONEROSE	RS 0,00 CP 0,00 T 0,00		0,00 0,00 0,00	0,00 0,00 0,00	0,00 0,00 0,00			
2 04 02 03	INTERVENTO 3 - ACQUISTO DI BENI SPECIFICI PER REALIZZAZIONI IN ECONOMIA	RS 0,00 CP 0,00 T 0,00		0,00 0,00 0,00	0,00 0,00 0,00	0,00 0,00 0,00			
2 04 02 04	INTERVENTO 4 - UTILIZZO DI BENI DI TERZI PER REALIZZAZIONI IN ECONOMIA	RS 0,00 CP 0,00 T 0,00		0,00 0,00 0,00	0,00 0,00 0,00	0,00 0,00 0,00			
2 04 02 05	INTERVENTO 5 - ACQUISIZIONE DI BENI MOBILI, MACCHINE ED ATTREZZATURE TECNICO-SCIENTIFICHE	RS 182.754,81 CP 0,00 T 182.754,81		0,00 0,00 0,00	182.754,81 0,00 182.754,81	182.754,81 0,00 182.754,81			
2 04 02 06	INTERVENTO 6 - INCARICHI PROFESSIONALI ESTERNI	RS 0,00 CP 0,00 T 0,00		0,00 0,00 0,00	0,00 0,00 0,00	0,00 0,00 0,00			
2 04 02 07	INTERVENTO 7 - TRASFERIMENTI DI CAPITALE	RS 0,00 CP 0,00 T 0,00		0,00 0,00 0,00	0,00 0,00 0,00	0,00 0,00 0,00			
2 04 02 08	INTERVENTO 8 - PARTECIPAZIONI AZIONARIE	RS 0,00 CP 0,00 T 0,00		0,00 0,00 0,00	0,00 0,00 0,00	0,00 0,00 0,00			
2 04 02 09	INTERVENTO 9 - CONFERIMENTI DI CAPITALE	RS 0,00 CP 0,00 T 0,00		0,00 0,00 0,00	0,00 0,00 0,00	0,00 0,00 0,00			
2 04 02 10	INTERVENTO 10 - CONCESSIONI DI CREDITI E ANTICIPAZIONI	RS 0,00 CP 0,00 T 0,00		0,00 0,00 0,00	0,00 0,00 0,00	0,00 0,00 0,00			
	TOTALE SERVIZIO 2 - ISTRUZIONE ELEMENTARE	RS 12.275.100,65 CP 8.145.167,66 T 20.420.268,31		2.188.298,77 0,00 2.188.298,77	10.018.123,87 1.960.000,00 11.978.123,87	12.206.422,64 1.960.000,00 14.166.422,64	68.678,01 6.185.167,66		
04 03	SERVIZIO 3 - ISTRUZIONE MEDIA								



GESTIONE DELLE SPESE



COMUNE DI NAPOLI  
Esercizio 2012

Pagina 92

02/05/2013

DESCRIZIONE	RS CP T	Residui conservati e Stanziamenti definitivi di bilancio	Numero di Riferimento allo Svolgimento	Conto del Tesoriere	Determinazioni dei residui	Minori residui o Economie		
		Residui (A)		Pagamenti	Residui da riportare		Impegni	
		Competenza (F)		Residui (B)	Residui (C)		Residui (D=B+C)	E = (+/-) A-D (*)
		Totale (M)		Competenza (G)	Competenza (H)		Competenza (I=G+H)	L = (+/-) F-I
				Totale (N)	Residui 31 dicembre (O = C + H)		Impegni 31 dicembre (P=D+I)	
2 04 03 01	INTERVENTO 1 - ACQUISIZIONE DI BENI IMMOBILI	RS 7.603.427,00 CP 4.030.000,00 T 11.633.427,00		2.113.766,91 0,00 2.113.766,91	5.462.591,73 30.000,00 5.492.591,73	7.576.358,64 30.000,00 7.606.358,64	27.068,36 4.000.000,00	
2 04 03 02	INTERVENTO 2 - ESPROPRI E SERVITU' ONEROSE	RS 0,00 CP 0,00 T 0,00		0,00 0,00 0,00	0,00 0,00 0,00	0,00 0,00 0,00	0,00 0,00	
2 04 03 03	INTERVENTO 3 - ACQUISTO DI BENI SPECIFICI PER REALIZZAZIONI IN ECONOMIA	RS 0,00 CP 0,00 T 0,00		0,00 0,00 0,00	0,00 0,00 0,00	0,00 0,00 0,00	0,00 0,00	
2 04 03 04	INTERVENTO 4 - UTILIZZO DI BENI DI TERZI PER REALIZZAZIONI IN ECONOMIA	RS 0,00 CP 0,00 T 0,00		0,00 0,00 0,00	0,00 0,00 0,00	0,00 0,00 0,00	0,00 0,00	
2 04 03 05	INTERVENTO 5 - ACQUISIZIONE DI BENI MOBILI, MACCHINE ED ATTREZZATURE TECNICO-SCIENTIFICHE	RS 79.553,16 CP 0,00 T 79.553,16		0,00 0,00 0,00	0,00 0,00 0,00	0,00 0,00 0,00	79.553,16 0,00	
2 04 03 06	INTERVENTO 6 - INCARICHI PROFESSIONALI ESTERNI	RS 0,00 CP 0,00 T 0,00		0,00 0,00 0,00	0,00 0,00 0,00	0,00 0,00 0,00	0,00 0,00	
2 04 03 07	INTERVENTO 7 - TRASFERIMENTI DI CAPITALE	RS 0,00 CP 0,00 T 0,00		0,00 0,00 0,00	0,00 0,00 0,00	0,00 0,00 0,00	0,00 0,00	
2 04 03 08	INTERVENTO 8 - PARTECIPAZIONI AZIONARIE	RS 0,00 CP 0,00 T 0,00		0,00 0,00 0,00	0,00 0,00 0,00	0,00 0,00 0,00	0,00 0,00	
2 04 03 09	INTERVENTO 9 - CONFERIMENTI DI CAPITALE	RS 0,00 CP 0,00 T 0,00		0,00 0,00 0,00	0,00 0,00 0,00	0,00 0,00 0,00	0,00 0,00	
2 04 03 10	INTERVENTO 10 - CONCESSIONI DI CREDITI E ANTICIPAZIONI	RS 0,00 CP 0,00 T 0,00		0,00 0,00 0,00	0,00 0,00 0,00	0,00 0,00 0,00	0,00 0,00	
	TOTALE SERVIZIO 3 - ISTRUZIONE MEDIA	RS 7.682.980,16 CP 4.030.000,00 T 11.712.980,16		2.113.766,91 0,00 2.113.766,91	5.462.591,73 30.000,00 5.492.591,73	7.576.358,64 30.000,00 7.606.358,64	106.621,52 4.000.000,00	

## GESTIONE DELLE SPESE

COMUNE DI NAPOLI

Esercizio 2012

Pagina 93

02/05/2013

DESCRIZIONE	RS CP T	Residui conservati e Stanziamenti definitivi di bilancio	Numero di Riferimento allo Svolgimento	Conto del Tesoriere	Determinazioni dei residui	Minori residui o Economie	
		Residui (A)		Pagamenti	Residui da riportare		Impegni
		Competenza (F)		Residui (B)	Residui (C)		Residui (D=B+C)
		Totale (M)		Competenza (G)	Competenza (H)		Competenza (I=G+H)
				Totale (N)	Residui 31 dicembre (O = C + H)		Impegni 31 dicembre (P=D+I)
E = (+/-) A-D (*)							
L = (+/-) F-I							
<b>04 04 SERVIZIO 4 - ISTRUZIONE SECONDARIA SUPERIORE</b>							
2 04 04 01	RS	0,00		0,00	0,00	0,00	
	CP	0,00		0,00	0,00	0,00	
	T	0,00		0,00	0,00	0,00	
2 04 04 02	RS	1.800.000,00		0,00	1.800.000,00	0,00	
	CP	0,00		0,00	0,00	0,00	
	T	1.800.000,00		0,00	1.800.000,00	0,00	
2 04 04 03	RS	0,00		0,00	0,00	0,00	
	CP	0,00		0,00	0,00	0,00	
	T	0,00		0,00	0,00	0,00	
2 04 04 04	RS	0,00		0,00	0,00	0,00	
	CP	0,00		0,00	0,00	0,00	
	T	0,00		0,00	0,00	0,00	
2 04 04 06	RS	0,00		0,00	0,00	0,00	
	CP	0,00		0,00	0,00	0,00	
	T	0,00		0,00	0,00	0,00	
2 04 04 07	RS	0,00		0,00	0,00	0,00	
	CP	0,00		0,00	0,00	0,00	
	T	0,00		0,00	0,00	0,00	
2 04 04 08	RS	0,00		0,00	0,00	0,00	
	CP	0,00		0,00	0,00	0,00	
	T	0,00		0,00	0,00	0,00	
2 04 04 09	RS	0,00		0,00	0,00	0,00	
	CP	0,00		0,00	0,00	0,00	
	T	0,00		0,00	0,00	0,00	
2 04 04 10	RS	0,00		0,00	0,00	0,00	
	CP	0,00		0,00	0,00	0,00	
	T	0,00		0,00	0,00	0,00	
TOTALE SERVIZIO 4 - ISTRUZIONE SECONDARIA SUPERIORE	RS	1.800.000,00		0,00	1.800.000,00	0,00	
	CP	0,00		0,00	0,00	0,00	
	T	1.800.000,00		0,00	1.800.000,00	0,00	

GESTIONE DELLE SPESE



COMUNE DI NAPOLI  
Esercizio 2012

Pagina 94

02/05/2013

DESCRIZIONE	RS CP T	Residui conservati e Stanziamenti definitivi di bilancio	Numero di Riferimento allo Svolgimento	Conto del Tesoriere	Determinazioni dei residui	Minori residui o Economie			
		Residui (A)		Pagamenti	Residui da riportare		Impegni		
				Residui (B)	Residui (C)		Residui (D=B+C)	E = (+/-) A-D (*)	
				Competenza (F)	Competenza (G)		Competenza (H)	Competenza (I=G+H)	L = (+/-) F-I
				Totale (M)	Totale (N)		Residui 31 dicembre (O = C + H)	Impegni 31 dicembre (P=D+I)	
04 05 SERVIZIO 5 - ASSISTENZA SCOLASTICA, TRASPORTO, REFEZIONE E ALTRI SERVIZI									
2 04 05 01 INTERVENTO 1 - ACQUISIZIONE DI BENI IMMOBILI	RS CP T	233.960,94 0,00 233.960,94		45.992,40 0,00 45.992,40	187.968,54 0,00 187.968,54	233.960,94 0,00 233.960,94	0,00 0,00 0,00		
2 04 05 02 INTERVENTO 2 - ESPROPRI E SERVITU' ONEROSE	RS CP T	0,00 0,00 0,00		0,00 0,00 0,00	0,00 0,00 0,00	0,00 0,00 0,00	0,00 0,00 0,00		
2 04 05 03 INTERVENTO 3 - ACQUISTO DI BENI SPECIFICI PER REALIZZAZIONI IN ECONOMIA	RS CP T	0,00 0,00 0,00		0,00 0,00 0,00	0,00 0,00 0,00	0,00 0,00 0,00	0,00 0,00 0,00		
2 04 05 04 INTERVENTO 4 - UTILIZZO DI BENI DI TERZI PER REALIZZAZIONI IN ECONOMIA	RS CP T	0,00 0,00 0,00		0,00 0,00 0,00	0,00 0,00 0,00	0,00 0,00 0,00	0,00 0,00 0,00		
2 04 05 05 INTERVENTO 5 - ACQUISIZIONE DI BENI MOBILI, MACCHINE ED ATTREZZATURE TECNICO-SCIENTIFICHE	RS CP T	1.131.419,92 31.000,00 1.162.419,92		27.176,16 0,00 27.176,16	1.104.243,02 31.000,00 1.135.243,02	1.131.419,18 31.000,00 1.162.419,18	0,74 0,00 0,74		
2 04 05 07 INTERVENTO 7 - TRASFERIMENTI DI CAPITALE	RS CP T	616.959,00 0,00 616.959,00		0,00 0,00 0,00	616.959,00 0,00 616.959,00	616.959,00 0,00 616.959,00	0,00 0,00 0,00		
2 04 05 08 INTERVENTO 8 - PARTECIPAZIONI AZIONARIE	RS CP T	0,00 0,00 0,00		0,00 0,00 0,00	0,00 0,00 0,00	0,00 0,00 0,00	0,00 0,00 0,00		
2 04 05 09 INTERVENTO 9 - CONFERIMENTI DI CAPITALE	RS CP T	0,00 0,00 0,00		0,00 0,00 0,00	0,00 0,00 0,00	0,00 0,00 0,00	0,00 0,00 0,00		
2 04 05 10 INTERVENTO 10 - CONCESSIONI DI CREDITI E ANTICIPAZIONI	RS CP T	0,00 0,00 0,00		0,00 0,00 0,00	0,00 0,00 0,00	0,00 0,00 0,00	0,00 0,00 0,00		
TOTALE SERVIZIO 5 - ASSISTENZA SCOLASTICA, TRASPORTO, REFEZIONE E ALTRI SERVIZI	RS CP T	1.982.339,86 31.000,00 2.013.339,86		73.168,56 0,00 73.168,56	1.909.170,56 31.000,00 1.940.170,56	1.982.339,12 31.000,00 2.013.339,12	0,74 0,00 0,74		

## GESTIONE DELLE SPESE

COMUNE DI NAPOLI

Esercizio 2012

Pagina

95

02/05/2013

DESCRIZIONE	RS CP T	Residui conservati e Stanziamenti definitivi di bilancio	Numero di Riferimento allo Svolgimento	Conto del Tesoriere	Determinazioni dei residui	Impegni	Minori residui o Economie	
		Residui (A)		Pagamenti	Residui da riportare		Residui (D=B+C)	E = (+/-) A-D (*)
		Competenza (F)		Residui (B)	Residui (C)		Competenza (I=G+H)	L = (+/-) F-I
		Totale (M)		Competenza (G)	Competenza (H)		Competenza (I=G+H)	
				Totale (N)	Residui 31 dicembre (O = C + H)		Impegni 31 dicembre (P=D+I)	
TOTALE FUNZIONE 4 - ISTRUZIONE PUBBLICA	RS CP T	28.007.035,45 12.568.814,33 40.575.849,78		5.482.245,20 0,00 5.482.245,20	22.325.731,87 2.383.646,67 24.709.378,54	27.807.977,07 2.383.646,67 30.191.623,74	199.058,38 10.185.167,66	
05 FUNZIONE 5 - CULTURA E BENI CULTURALI								
05 01 SERVIZIO 1 - BIBLIOTECHE, MUSEI E PINACOTECHES								
2 05 01 01 INTERVENTO 1 - ACQUISIZIONE DI BENI IMMOBILI	RS CP T	290.573,54 0,00 290.573,54		951,31 0,00 951,31	289.622,23 0,00 289.622,23	290.573,54 0,00 290.573,54	0,00 0,00	
2 05 01 04 INTERVENTO 4 - UTILIZZO DI BENI DI TERZI PER REALIZZAZIONI IN ECONOMIA	RS CP T	0,00 0,00 0,00		0,00 0,00 0,00	0,00 0,00 0,00	0,00 0,00 0,00	0,00 0,00	
2 05 01 05 INTERVENTO 5 - ACQUISIZIONE DI BENI MOBILI, MACCHINE ED ATTREZZATURE TECNICO-SCIENTIFICHE	RS CP T	614.723,24 222.500,00 837.223,24		0,00 0,00 0,00	614.723,24 210.000,00 824.723,24	614.723,24 210.000,00 824.723,24	0,00 12.500,00	
2 05 01 06 INTERVENTO 6 - INCARICHI PROFESSIONALI ESTERNI	RS CP T	97.920,00 0,00 97.920,00		0,00 0,00 0,00	97.920,00 0,00 97.920,00	97.920,00 0,00 97.920,00	0,00 0,00	
2 05 01 08 INTERVENTO 8 - PARTECIPAZIONI AZIONARIE	RS CP T	0,00 0,00 0,00		0,00 0,00 0,00	0,00 0,00 0,00	0,00 0,00 0,00	0,00 0,00	
2 05 01 09 INTERVENTO 9 - CONFERIMENTI DI CAPITALE	RS CP T	0,00 0,00 0,00		0,00 0,00 0,00	0,00 0,00 0,00	0,00 0,00 0,00	0,00 0,00	
2 05 01 10 INTERVENTO 10 - CONCESSIONI DI CREDITI E ANTICIPAZIONI	RS CP T	0,00 0,00 0,00		0,00 0,00 0,00	0,00 0,00 0,00	0,00 0,00 0,00	0,00 0,00	
TOTALE SERVIZIO 1 - BIBLIOTECHE, MUSEI E PINACOTECHES	RS CP T	1.003.216,78 222.500,00 1.225.716,78		951,31 0,00 951,31	1.002.265,47 210.000,00 1.212.265,47	1.003.216,78 210.000,00 1.213.216,78	0,00 12.500,00	
05 02 SERVIZIO 2 - TEATRI, ATTIVITA' CULTURALI E SERVIZI DIVERSI NEL SETTORE CULTURALE								

GESTIONE DELLE SPESE



COMUNE DI NAPOLI  
Esercizio 2012

Pagina 96

02/05/2013

DESCRIZIONE	RS CP T	Residui conservati e stanziamenti definitivi di bilancio	Numero di Riferimento allo Svolgimento	Conto del Tesoriere	Determinazioni dei residui	Minori residui o Economie			
		Residui (A)		Pagamenti	Residui da riportare		Impegni		
				Competenza (F)	Residui (B)		Residui (C)	Residui (D=B+C)	
					Totale (M)		Competenza (G)	Competenza (H)	Competenza (I=G+H)
							Totale (N)	Residui 31 dicembre (O = C + H)	Impegni 31 dicembre (P=D+I)
E = (+/-) A-D (*)		L = (+/-) F-I							
2 05 02 01 INTERVENTO 1 - ACQUISIZIONE DI BENI IMMOBILI	RS	3.554.747,19		1.080.919,35	2.469.921,77	3.550.841,12	3.906,07		
	CP	165.000,00		0,00	161.108,06	161.108,06	3.891,94		
	T	3.719.747,19		1.080.919,35	2.631.029,83	3.711.949,18			
2 05 02 03 INTERVENTO 3 - ACQUISTO DI BENI SPECIFICI PER REALIZZAZIONI IN ECONOMIA	RS	0,00		0,00	0,00	0,00	0,00		
	CP	0,00		0,00	0,00	0,00	0,00		
	T	0,00		0,00	0,00	0,00	0,00		
2 05 02 04 INTERVENTO 4 - UTILIZZO DI BENI DI TERZI PER REALIZZAZIONI IN ECONOMIA	RS	0,00		0,00	0,00	0,00	0,00		
	CP	0,00		0,00	0,00	0,00	0,00		
	T	0,00		0,00	0,00	0,00	0,00		
2 05 02 05 INTERVENTO 5 - ACQUISIZIONE DI BENI MOBILI, MACCHINE ED ATTREZZATURE TECNICO-SCIENTIFICHE	RS	20.564,63		1.222,00	19.342,63	20.564,63	0,00		
	CP	2.000,00		0,00	2.000,00	2.000,00	0,00		
	T	22.564,63		1.222,00	21.342,63	22.564,63			
2 05 02 06 INTERVENTO 6 - INCARICHI PROFESSIONALI ESTERNI	RS	0,00		0,00	0,00	0,00	0,00		
	CP	0,00		0,00	0,00	0,00	0,00		
	T	0,00		0,00	0,00	0,00	0,00		
2 05 02 07 INTERVENTO 7 - TRASFERIMENTI DI CAPITALE	RS	2.270.698,48		0,00	2.270.698,48	2.270.698,48	0,00		
	CP	0,00		0,00	0,00	0,00	0,00		
	T	2.270.698,48		0,00	2.270.698,48	2.270.698,48			
2 05 02 09 INTERVENTO 9 - CONFERIMENTI DI CAPITALE	RS	0,00		0,00	0,00	0,00	0,00		
	CP	0,00		0,00	0,00	0,00	0,00		
	T	0,00		0,00	0,00	0,00	0,00		
2 05 02 10 INTERVENTO 10 - CONCESSIONI DI CREDITI E ANTICIPAZIONI	RS	0,00		0,00	0,00	0,00	0,00		
	CP	0,00		0,00	0,00	0,00	0,00		
	T	0,00		0,00	0,00	0,00	0,00		
TOTALE SERVIZIO 2 - TEATRI, ATTIVITA' CULTURALI E SERVIZI DIVERSI NEL SETTORE CULTURALE	RS	5.846.010,30		1.082.141,35	4.759.962,88	5.842.104,23	3.906,07		
	CP	167.000,00		0,00	163.108,06	163.108,06	3.891,94		
	T	6.013.010,30		1.082.141,35	4.923.070,94	6.005.212,29			
TOTALE FUNZIONE 5 - CULTURA E BENI CULTURALI	RS	6.849.227,08		1.083.092,66	5.762.228,35	6.845.321,01	3.906,07		
	CP	389.500,00		0,00	373.108,06	373.108,06	16.391,94		
	T	7.238.727,08		1.083.092,66	6.135.336,41	7.218.429,07			
06 FUNZIONE 6 - SETTORE SPORTIVO E RICREATIVO									
06 01 SERVIZIO 1 - PISCINE COMUNALI									

## GESTIONE DELLE SPESE

COMUNE DI NAPOLI

Esercizio 2012

Pagina

97

02/05/2013

DESCRIZIONE	RS CP T	Residui conservati e Stanziamenti definitivi di bilancio	Conto del Tesoriere	Determinazioni dei residui	Minori residui o Economie					
		Residui (A)		Pagamenti		Residui da riportare	Impegni			
				Competenza (F)		Residui (B)	Residui (C)	Residui (D=B+C)	E = (+/-) A-D (*)	
						Numero di Riferimento allo Svolgimento	Competenza (G)	Competenza (H)	Competenza (I=G+H)	L = (+/-) F-I
							Totale (M)	Totale (N)	Residui 31 dicembre (O = C + H)	Impegni 31 dicembre (P=D+I)
2 06 01 01 INTERVENTO 1 - ACQUISIZIONE DI BENI IMMOBILI	RS CP T	4.632.743,21 0,00 4.632.743,21	223.702,00 0,00 223.702,00	4.268.928,92 0,00 4.268.928,92	4.492.630,92 0,00 4.492.630,92	140.112,29 0,00 0,00				
2 06 01 02 INTERVENTO 2 - ESPROPRI E SERVITU' ONEROSE	RS CP T	0,00 0,00 0,00	0,00 0,00 0,00	0,00 0,00 0,00	0,00 0,00 0,00	0,00 0,00 0,00				
2 06 01 03 INTERVENTO 3 - ACQUISTO DI BENI SPECIFICI PER REALIZZAZIONI IN ECONOMIA	RS CP T	0,00 0,00 0,00	0,00 0,00 0,00	0,00 0,00 0,00	0,00 0,00 0,00	0,00 0,00 0,00				
2 06 01 04 INTERVENTO 4 - UTILIZZO DI BENI DI TERZI PER REALIZZAZIONI IN ECONOMIA	RS CP T	0,00 0,00 0,00	0,00 0,00 0,00	0,00 0,00 0,00	0,00 0,00 0,00	0,00 0,00 0,00				
2 06 01 06 INTERVENTO 6 - INCARICHI PROFESSIONALI ESTERNI	RS CP T	0,00 0,00 0,00	0,00 0,00 0,00	0,00 0,00 0,00	0,00 0,00 0,00	0,00 0,00 0,00				
2 06 01 07 INTERVENTO 7 - TRASFERIMENTI DI CAPITALE	RS CP T	0,00 0,00 0,00	0,00 0,00 0,00	0,00 0,00 0,00	0,00 0,00 0,00	0,00 0,00 0,00				
2 06 01 08 INTERVENTO 8 - PARTECIPAZIONI AZIONARIE	RS CP T	0,00 0,00 0,00	0,00 0,00 0,00	0,00 0,00 0,00	0,00 0,00 0,00	0,00 0,00 0,00				
2 06 01 09 INTERVENTO 9 - CONFERIMENTI DI CAPITALE	RS CP T	0,00 0,00 0,00	0,00 0,00 0,00	0,00 0,00 0,00	0,00 0,00 0,00	0,00 0,00 0,00				
2 06 01 10 INTERVENTO 10 - CONCESSIONI DI CREDITI E ANTICIPAZIONI	RS CP T	0,00 0,00 0,00	0,00 0,00 0,00	0,00 0,00 0,00	0,00 0,00 0,00	0,00 0,00 0,00				
TOTALE SERVIZIO 1 - PISCINE COMUNALI	RS CP T	4.632.743,21 0,00 4.632.743,21	223.702,00 0,00 223.702,00	4.268.928,92 0,00 4.268.928,92	4.492.630,92 0,00 4.492.630,92	140.112,29 0,00 0,00				
06 02 SERVIZIO 2 - STADIO COMUNALE, PALAZZO DELLO SPORT ED ALTRI IMPIANTI										

GESTIONE DELLE SPESE

COMUNE DI NAPOLI  
Esercizio 2012

Pagina 98

02/05/2013

DESCRIZIONE	RS CP T	Residui conservati e Stanziamenti definitivi di bilancio	Numero di Riferimento allo Svolgimento	Conto del Tesoriere	Determinazioni dei residui	Minori residui o Economie		
				Pagamenti	Residui da riportare		Impegni	
				Residui (B)	Residui (C)		Residui (D=B+C)	E = (+/-) A-D (*)
				Competenza (G)	Competenza (H)		Competenza (I=G+H)	L = (+/-) F-I
				Totale (N)	Residui 31 dicembre (O = C + H)		Impegni 31 dicembre (P=D+I)	
2 06 02 01	INTERVENTO 1 - ACQUISIZIONE DI BENI IMMOBILI	RS CP T		1.302.041,48 0,00 1.302.041,48	8.978.119,38 432.631,61 9.410.750,99	10.280.160,86 432.631,61 10.712.792,47	12.783,58 0,00 0,00	
2 06 02 02	INTERVENTO 2 - ESPROPRI E SERVITU' ONEROSE	RS CP T		0,00 0,00 0,00	0,00 0,00 0,00	0,00 0,00 0,00	0,00 0,00 0,00	
2 06 02 03	INTERVENTO 3 - ACQUISTO DI BENI SPECIFICI PER REALIZZAZIONI IN ECONOMIA	RS CP T		0,00 0,00 0,00	0,00 0,00 0,00	0,00 0,00 0,00	0,00 0,00 0,00	
2 06 02 04	INTERVENTO 4 - UTILIZZO DI BENI DI TERZI PER REALIZZAZIONI IN ECONOMIA	RS CP T		0,00 0,00 0,00	0,00 0,00 0,00	0,00 0,00 0,00	0,00 0,00 0,00	
2 06 02 05	INTERVENTO 5 - ACQUISIZIONE DI BENI MOBILI, MACCHINE ED ATTREZZATURE TECNICO- SCIENTIFICHE	RS CP T		29.780,65 0,00 29.780,65	29.780,65 0,00 29.780,65	29.780,65 0,00 29.780,65	0,00 0,00 0,00	
2 06 02 06	INTERVENTO 6 - INCARICHI PROFESSIONALI ESTERNI	RS CP T		0,00 0,00 0,00	0,00 0,00 0,00	0,00 0,00 0,00	0,00 0,00 0,00	
2 06 02 07	INTERVENTO 7 - TRASFERIMENTI DI CAPITALE	RS CP T		0,00 0,00 0,00	0,00 0,00 0,00	0,00 0,00 0,00	0,00 0,00 0,00	
2 06 02 08	INTERVENTO 8 - PARTECIPAZIONI AZIONARIE	RS CP T		0,00 0,00 0,00	0,00 0,00 0,00	0,00 0,00 0,00	0,00 0,00 0,00	
2 06 02 09	INTERVENTO 9 - CONFERIMENTI DI CAPITALE	RS CP T		0,00 0,00 0,00	0,00 0,00 0,00	0,00 0,00 0,00	0,00 0,00 0,00	
2 06 02 10	INTERVENTO 10 - CONCESSIONI DI CREDITI E ANTICIPAZIONI	RS CP T		0,00 0,00 0,00	0,00 0,00 0,00	0,00 0,00 0,00	0,00 0,00 0,00	
	TOTALE SERVIZIO 2 - STADIO COMUNALE, PALAZZO DELLO SPORT ED ALTRI IMPIANTI	RS CP T		10.322.725,09 432.631,61 10.755.356,70	1.302.041,48 0,00 1.302.041,48	9.007.900,03 432.631,61 9.440.531,64	10.309.941,51 432.631,61 10.742.573,12	12.783,58 0,00 0,00

## GESTIONE DELLE SPESE

COMUNE DI NAPOLI  
Esercizio 2012

Pagina 99

02/05/2013

DESCRIZIONE	RS	Residui conservati e Stanziamenti definitivi di bilancio	Numero di Riferimento allo Svolgimento	Conto del Tesoriere	Determinazioni dei residui	Impegni	Minori residui o Economie		
				Pagamenti	Residui da riportare			E = (+/-) A-D (*)	
				Residui (B)	Residui (C)				Residui (D=B+C)
				Competenza (G)	Competenza (H)				Competenza (I=G+H)
				Totale (N)	Residui 31 dicembre (O = C + H)				Impegni 31 dicembre (P=D+I)
T	Totale (M)			L = (+/-) F-I					
06 03 SERVIZIO 3 - MANIFESTAZIONI DIVERSE NEL SETTORE SPORTIVO E RICREATIVO									
2 06 03 01 INTERVENTO 1 - ACQUISIZIONE DI BENI IMMOBILI	RS	0,00		0,00	0,00	0,00	0,00		
	CP	0,00		0,00	0,00	0,00	0,00		
	T	0,00		0,00	0,00	0,00	0,00		
2 06 03 02 INTERVENTO 2 - ESPROPRI E SERVITU' ONEROSE	RS	0,00		0,00	0,00	0,00	0,00		
	CP	0,00		0,00	0,00	0,00	0,00		
	T	0,00		0,00	0,00	0,00	0,00		
2 06 03 03 INTERVENTO 3 - ACQUISTO DI BENI SPECIFICI PER REALIZZAZIONI IN ECONOMIA	RS	0,00		0,00	0,00	0,00	0,00		
	CP	0,00		0,00	0,00	0,00	0,00		
	T	0,00		0,00	0,00	0,00	0,00		
2 06 03 04 INTERVENTO 4 - UTILIZZO DI BENI DI TERZI PER REALIZZAZIONI IN ECONOMIA	RS	0,00		0,00	0,00	0,00	0,00		
	CP	0,00		0,00	0,00	0,00	0,00		
	T	0,00		0,00	0,00	0,00	0,00		
2 06 03 06 INTERVENTO 6 - INCARICHI PROFESSIONALI ESTERNI	RS	0,00		0,00	0,00	0,00	0,00		
	CP	0,00		0,00	0,00	0,00	0,00		
	T	0,00		0,00	0,00	0,00	0,00		
2 06 03 07 INTERVENTO 7 - TRASFERIMENTI DI CAPITALE	RS	0,00		0,00	0,00	0,00	0,00		
	CP	0,00		0,00	0,00	0,00	0,00		
	T	0,00		0,00	0,00	0,00	0,00		
2 06 03 08 INTERVENTO 8 - PARTECIPAZIONI AZIONARIE	RS	0,00		0,00	0,00	0,00	0,00		
	CP	0,00		0,00	0,00	0,00	0,00		
	T	0,00		0,00	0,00	0,00	0,00		
2 06 03 09 INTERVENTO 9 - CONFERIMENTI DI CAPITALE	RS	0,00		0,00	0,00	0,00	0,00		
	CP	0,00		0,00	0,00	0,00	0,00		
	T	0,00		0,00	0,00	0,00	0,00		
2 06 03 10 INTERVENTO 10 - CONCESSIONI DI CREDITI E ANTICIPAZIONI	RS	0,00		0,00	0,00	0,00	0,00		
	CP	0,00		0,00	0,00	0,00	0,00		
	T	0,00		0,00	0,00	0,00	0,00		
TOTALE SERVIZIO 3 - MANIFESTAZIONI DIVERSE NEL SETTORE SPORTIVO E RICREATIVO	RS	0,00		0,00	0,00	0,00	0,00		
	CP	0,00		0,00	0,00	0,00	0,00		
	T	0,00		0,00	0,00	0,00	0,00		



GESTIONE DELLE SPESE



COMUNE DI NAPOLI  
Esercizio 2012

Pagina 100

02/05/2013

DESCRIZIONE	RS CP T	Residui conservati e Stanziamenti definitivi di bilancio	Numero di Riferimento allo Svolgimento	Conto del Tesoriere	Determinazioni dei residui	Minori residui o Economie			
		Residui (A)		Pagamenti	Residui da riportare		Impegni		
				Residui (B)	Residui (C)		Residui (D=B+C)	E = (+/-) A-D (*)	
				Competenza (F)	Competenza (G)		Competenza (H)	Competenza (I=G+H)	L = (+/-) F-I
				Totale (M)	Totale (N)		Residui 31 dicembre (O = C + H)	Impegni 31 dicembre (P=D+I)	
TOTALE FUNZIONE 6 - SETTORE SPORTIVO E RICREATIVO	RS CP T	14.955.468,30 432.631,61 15.388.099,91		1.525.743,48 0,00 1.525.743,48	13.276.828,95 432.631,61 13.709.460,56	14.802.572,43 432.631,61 15.235.204,04	152.895,87 0,00		
07 FUNZIONE 7 - TURISMO									
07 01 SERVIZIO 1 - SERVIZI TURISTICI									
2 07 01 01 INTERVENTO 1 - ACQUISIZIONE DI BENI IMMOBILI	RS CP T	1.623.626,28 0,00 1.623.626,28		0,00 0,00 0,00	1.623.626,28 0,00 1.623.626,28	1.623.626,28 0,00 1.623.626,28	0,00 0,00		
2 07 01 02 INTERVENTO 2 - ESPROPRI E SERVITU' ONEROSE	RS CP T	0,00 0,00 0,00		0,00 0,00 0,00	0,00 0,00 0,00	0,00 0,00 0,00	0,00 0,00		
2 07 01 03 INTERVENTO 3 - ACQUISTO DI BENI SPECIFICI PER REALIZZAZIONI IN ECONOMIA	RS CP T	0,00 0,00 0,00		0,00 0,00 0,00	0,00 0,00 0,00	0,00 0,00 0,00	0,00 0,00		
2 07 01 04 INTERVENTO 4 - UTILIZZO DI BENI DI TERZI PER REALIZZAZIONI IN ECONOMIA	RS CP T	0,00 0,00 0,00		0,00 0,00 0,00	0,00 0,00 0,00	0,00 0,00 0,00	0,00 0,00		
2 07 01 05 INTERVENTO 5 - ACQUISIZIONE DI BENI MOBILI, MACCHINE ED ATTREZZATURE TECNICO-SCIENTIFICHE	RS CP T	1.486.200,00 0,00 1.486.200,00		0,00 0,00 0,00	1.486.200,00 0,00 1.486.200,00	1.486.200,00 0,00 1.486.200,00	0,00 0,00		
2 07 01 06 INTERVENTO 6 - INCARICHI PROFESSIONALI ESTERNI	RS CP T	0,00 0,00 0,00		0,00 0,00 0,00	0,00 0,00 0,00	0,00 0,00 0,00	0,00 0,00		
2 07 01 07 INTERVENTO 7 - TRASFERIMENTI DI CAPITALE	RS CP T	0,00 0,00 0,00		0,00 0,00 0,00	0,00 0,00 0,00	0,00 0,00 0,00	0,00 0,00		
2 07 01 08 INTERVENTO 8 - PARTECIPAZIONI AZIONARIE	RS CP T	0,00 0,00 0,00		0,00 0,00 0,00	0,00 0,00 0,00	0,00 0,00 0,00	0,00 0,00		
2 07 01 09 INTERVENTO 9 - CONFERIMENTI DI CAPITALE	RS CP T	0,00 0,00 0,00		0,00 0,00 0,00	0,00 0,00 0,00	0,00 0,00 0,00	0,00 0,00		

## GESTIONE DELLE SPESE

COMUNE DI NAPOLI

Esercizio 2012

Pagina

101

02/05/2013

DESCRIZIONE	RS CP T	Residui conservati e Stanziamenti definitivi di bilancio	Numero di Riferimento allo Svolgimento	Conto del Tesoriere	Determinazioni dei residui		Minori residui o Economie	
				Pagamenti	Residui da riportare	Impegni		
				Residui (A)	Residui (B)	Residui (C)	Residui (D=B+C)	E = (+/-) A-D (*)
				Competenza (F)	Competenza (G)	Competenza (H)	Competenza (I=G+H)	L = (+/-) F-I
				Totale (M)	Totale (N)	Residui 31 dicembre (O = C + H)	Impegni 31 dicembre (P=D+I)	
2 07 01 10 INTERVENTO 10 - CONCESSIONI DI CREDITI E ANTICIPAZIONI	RS CP T	0,00 0,00 0,00		0,00 0,00 0,00	0,00 0,00 0,00	0,00 0,00 0,00	0,00 0,00 0,00	
TOTALE SERVIZIO 1 - SERVIZI TURISTICI	RS CP T	3.109.826,28 0,00 3.109.826,28		0,00 0,00 0,00	3.109.826,28 0,00 3.109.826,28	3.109.826,28 0,00 3.109.826,28	0,00 0,00 0,00	
07 02 SERVIZIO 2 - MANIFESTAZIONI TURISTICHE								
2 07 02 01 INTERVENTO 1 - ACQUISIZIONE DI BENI IMMOBILI	RS CP T	0,00 0,00 0,00		0,00 0,00 0,00	0,00 0,00 0,00	0,00 0,00 0,00	0,00 0,00 0,00	
2 07 02 02 INTERVENTO 2 - ESPROPRI E SERVITU' ONEROSE	RS CP T	0,00 0,00 0,00		0,00 0,00 0,00	0,00 0,00 0,00	0,00 0,00 0,00	0,00 0,00 0,00	
2 07 02 03 INTERVENTO 3 - ACQUISTO DI BENI SPECIFICI PER REALIZZAZIONI IN ECONOMIA	RS CP T	0,00 0,00 0,00		0,00 0,00 0,00	0,00 0,00 0,00	0,00 0,00 0,00	0,00 0,00 0,00	
2 07 02 04 INTERVENTO 4 - UTILIZZO DI BENI DI TERZI PER REALIZZAZIONI IN ECONOMIA	RS CP T	0,00 0,00 0,00		0,00 0,00 0,00	0,00 0,00 0,00	0,00 0,00 0,00	0,00 0,00 0,00	
2 07 02 06 INTERVENTO 6 - INCARICHI PROFESSIONALI ESTERNI	RS CP T	0,00 0,00 0,00		0,00 0,00 0,00	0,00 0,00 0,00	0,00 0,00 0,00	0,00 0,00 0,00	
2 07 02 07 INTERVENTO 7 - TRASFERIMENTI DI CAPITALE	RS CP T	0,00 0,00 0,00		0,00 0,00 0,00	0,00 0,00 0,00	0,00 0,00 0,00	0,00 0,00 0,00	
2 07 02 09 INTERVENTO 9 - CONFERIMENTI DI CAPITALE	RS CP T	0,00 0,00 0,00		0,00 0,00 0,00	0,00 0,00 0,00	0,00 0,00 0,00	0,00 0,00 0,00	
2 07 02 10 INTERVENTO 10 - CONCESSIONI DI CREDITI E ANTICIPAZIONI	RS CP T	0,00 0,00 0,00		0,00 0,00 0,00	0,00 0,00 0,00	0,00 0,00 0,00	0,00 0,00 0,00	

GESTIONE DELLE SPESE

COMUNE DI NAPOLI

Esercizio 2012

Pagina

102

02/05/2013

DESCRIZIONE	RS CP T	Residui conservati e Stanziamenti definitivi di bilancio	Numero di Riferimento allo Svolgimento	Conto del Tesoriere	Determinazioni dei residui	Minori residui o Economie			
		Residui (A)		Pagamenti	Residui da riportare		Impegni		
				Residui (B)	Residui (C)		Residui (D=B+C)	E = (+/-) A-D (*)	
				Competenza (F)	Competenza (G)		Competenza (H)	Competenza (I=G+H)	L = (+/-) F-I
				Totale (M)	Totale (N)		Residui 31 dicembre (O = C + H)	Impegni 31 dicembre (P=D+I)	
TOTALE SERVIZIO 2 - MANIFESTAZIONI TURISTICHE	RS CP T	0,00 0,00 0,00		0,00 0,00 0,00	0,00 0,00 0,00	0,00 0,00 0,00			
TOTALE FUNZIONE 7 - TURISMO	RS CP T	3.109.826,28 0,00 3.109.826,28		0,00 0,00 0,00	3.109.826,28 0,00 3.109.826,28	3.109.826,28 0,00 3.109.826,28	0,00 0,00 0,00		
08 FUNZIONE 8 - VIABILITA' E TRASPORTI									
08 01 SERVIZIO 1 - VIABILITA', CIRCOLAZIONE STRADALE E SERVIZI CONNESSI									
2 08 01 01 INTERVENTO 1 - ACQUISIZIONE DI BENI IMMOBILI	RS CP T	124.392.856,23 96.283.521,48 220.676.377,71		15.594.328,84 0,00 15.594.328,84	107.883.324,04 8.105.000,00 115.988.324,04	123.477.652,88 8.105.000,00 131.582.652,88	915.203,35 88.178.521,48		
2 08 01 02 INTERVENTO 2 - ESPROPRI E SERVITU' ONEROSE	RS CP T	170.430,95 0,00 170.430,95		113.700,00 0,00 113.700,00	0,00 0,00 0,00	113.700,00 0,00 113.700,00	56.730,95 0,00		
2 08 01 03 INTERVENTO 3 - ACQUISTO DI BENI SPECIFICI PER REALIZZAZIONI IN ECONOMIA	RS CP T	0,00 0,00 0,00		0,00 0,00 0,00	0,00 0,00 0,00	0,00 0,00 0,00	0,00 0,00		
2 08 01 04 INTERVENTO 4 - UTILIZZO DI BENI DI TERZI PER REALIZZAZIONI IN ECONOMIA	RS CP T	0,00 0,00 0,00		0,00 0,00 0,00	0,00 0,00 0,00	0,00 0,00 0,00	0,00 0,00		
2 08 01 05 INTERVENTO 5 - ACQUISIZIONE DI BENI MOBILI, MACCHINE ED ATTREZZATURE TECNICO-SCIENTIFICHE	RS CP T	474.801,60 5.038.000,00 5.512.801,60		0,00 0,00 0,00	474.745,11 1.000,00 475.745,11	474.745,11 1.000,00 475.745,11	56,49 5.037.000,00		
2 08 01 06 INTERVENTO 6 - INCARICHI PROFESSIONALI ESTERNI	RS CP T	0,00 54.900,00 54.900,00		0,00 0,00 0,00	0,00 0,00 0,00	0,00 0,00 0,00	0,00 54.900,00		
2 08 01 07 INTERVENTO 7 - TRASFERIMENTI DI CAPITALE	RS CP T	0,00 0,00 0,00		0,00 0,00 0,00	0,00 0,00 0,00	0,00 0,00 0,00	0,00 0,00		

## GESTIONE DELLE SPESE

COMUNE DI NAPOLI  
Esercizio 2012

Pagina 103

02/05/2013

DESCRIZIONE	RS CP T	Residui conservati e Stanziamenti definitivi di bilancio	Numero di Riferimento allo Svolgimento	Conto del Tesoriere	Determinazioni dei residui		Minori residui o Economie
				Pagamenti	Residui da riportare	Impegni	
				Residui (B)	Residui (C)	Residui (D=B+C)	E = (+/-) A-D (*)
				Competenza (G)	Competenza (H)	Competenza (I=G+H)	L = (+/-) F-I
				Totale (N)	Residui 31 dicembre (O = C + H)	Impegni 31 dicembre (P=D+I)	
2 08 01 08 INTERVENTO 8 - PARTECIPAZIONI AZIONARIE	RS CP T	0,00 0,00 0,00		0,00 0,00 0,00	0,00 0,00 0,00	0,00 0,00 0,00	0,00 0,00 0,00
2 08 01 09 INTERVENTO 9 - CONFERIMENTI DI CAPITALE	RS CP T	0,00 0,00 0,00		0,00 0,00 0,00	0,00 0,00 0,00	0,00 0,00 0,00	0,00 0,00 0,00
2 08 01 10 INTERVENTO 10 - CONCESSIONI DI CREDITI E ANTICIPAZIONI	RS CP T	0,00 0,00 0,00		0,00 0,00 0,00	0,00 0,00 0,00	0,00 0,00 0,00	0,00 0,00 0,00
TOTALE SERVIZIO 1 - VIABILITA', CIRCOLAZIONE STRADALE E SERVIZI CONNESSI	RS CP T	125.038.088,78 101.376.421,48 226.414.510,26		15.708.028,84 0,00 15.708.028,84	108.358.069,15 8.106.000,00 116.464.069,15	124.066.097,99 8.106.000,00 132.172.097,99	971.990,79 93.270.421,48
08 02 SERVIZIO 2 - ILLUMINAZIONE PUBBLICA E SERVIZI CONNESSI							
2 08 02 01 INTERVENTO 1 - ACQUISIZIONE DI BENI IMMOBILI	RS CP T	19.388.705,56 6.072.191,46 25.460.897,02		3.999.301,74 0,00 3.999.301,74	15.389.403,82 5.500.000,00 20.889.403,82	19.388.705,56 5.500.000,00 24.888.705,56	0,00 572.191,46
2 08 02 02 INTERVENTO 2 - ESPROPRI E SERVITU' ONEROSE	RS CP T	0,00 0,00 0,00		0,00 0,00 0,00	0,00 0,00 0,00	0,00 0,00 0,00	0,00 0,00 0,00
2 08 02 03 INTERVENTO 3 - ACQUISTO DI BENI SPECIFICI PER REALIZZAZIONI IN ECONOMIA	RS CP T	0,00 0,00 0,00		0,00 0,00 0,00	0,00 0,00 0,00	0,00 0,00 0,00	0,00 0,00 0,00
2 08 02 04 INTERVENTO 4 - UTILIZZO DI BENI DI TERZI PER REALIZZAZIONI IN ECONOMIA	RS CP T	0,00 0,00 0,00		0,00 0,00 0,00	0,00 0,00 0,00	0,00 0,00 0,00	0,00 0,00 0,00
2 08 02 05 INTERVENTO 5 - ACQUISIZIONE DI BENI MOBILI, MACCHINE ED ATTREZZATURE TECNICO-SCIENTIFICHE	RS CP T	0,00 0,00 0,00		0,00 0,00 0,00	0,00 0,00 0,00	0,00 0,00 0,00	0,00 0,00 0,00
2 08 02 06 INTERVENTO 6 - INCARICHI PROFESSIONALI ESTERNI	RS CP T	0,00 0,00 0,00		0,00 0,00 0,00	0,00 0,00 0,00	0,00 0,00 0,00	0,00 0,00 0,00

GESTIONE DELLE SPESE



COMUNE DI NAPOLI  
Esercizio 2012

Pagina 104

02/05/2013

DESCRIZIONE	RS CP T	Residui conservati e stanziamenti definitivi di bilancio	Numero di Riferimento allo Svolgimento	Conto del Tesoriere	Determinazioni dei residui	Minori residui o Economie			
		Residui (A)		Pagamenti	Residui da riportare		Impegni		
				Residui (B)	Residui (C)		Residui (D=B+C)	E = (+/-) A-D (*)	
				Competenza (F)	Competenza (G)		Competenza (H)	Competenza (I=G+H)	L = (+/-) F-I
				Totale (M)	Totale (N)		Residui 31 dicembre (O = C + H)	Impegni 31 dicembre (P=D+I)	
2 08 02 07	INTERVENTO 7 - TRASFERIMENTI DI CAPITALE	RS 0,00 CP 0,00 T 0,00		0,00 0,00 0,00	0,00 0,00 0,00	0,00 0,00 0,00			
2 08 02 08	INTERVENTO 8 - PARTECIPAZIONI AZIONARIE	RS 0,00 CP 0,00 T 0,00		0,00 0,00 0,00	0,00 0,00 0,00	0,00 0,00 0,00			
2 08 02 09	INTERVENTO 9 - CONFERIMENTI DI CAPITALE	RS 0,00 CP 0,00 T 0,00		0,00 0,00 0,00	0,00 0,00 0,00	0,00 0,00 0,00			
2 08 02 10	INTERVENTO 10 - CONCESSIONI DI CREDITI E ANTICIPAZIONI	RS 0,00 CP 0,00 T 0,00		0,00 0,00 0,00	0,00 0,00 0,00	0,00 0,00 0,00			
	TOTALE SERVIZIO 2 - ILLUMINAZIONE PUBBLICA E SERVIZI CONNESSI	RS 19.388.705,56 CP 6.072.191,46 T 25.460.897,02		3.999.301,74 0,00 3.999.301,74	15.389.403,82 5.500.000,00 20.889.403,82	19.388.705,56 5.500.000,00 24.888.705,56	0,00 572.191,46		
08 03	SERVIZIO 3 - TRASPORTI PUBBLICI LOCALI E SERVIZI CONNESSI								
2 08 03 01	INTERVENTO 1 - ACQUISIZIONE DI BENI IMMOBILI	RS 411.246.273,76 CP 723.391.001,25 T 1.134.637.275,01		141.903.725,58 34.610.000,00 176.513.725,58	236.261.770,85 146.809.513,02 383.071.283,87	378.165.496,43 181.419.513,02 559.585.009,45	33.080.777,33 541.971.488,23		
2 08 03 02	INTERVENTO 2 - ESPROPRI E SERVITU' ONEROSE	RS 23.375,36 CP 0,00 T 23.375,36		0,00 0,00 0,00	23.375,36 0,00 23.375,36	23.375,36 0,00 23.375,36	0,00 0,00		
2 08 03 03	INTERVENTO 3 - ACQUISTO DI BENI SPECIFICI PER REALIZZAZIONI IN ECONOMIA	RS 0,00 CP 0,00 T 0,00		0,00 0,00 0,00	0,00 0,00 0,00	0,00 0,00 0,00	0,00 0,00		
2 08 03 04	INTERVENTO 4 - UTILIZZO DI BENI DI TERZI PER REALIZZAZIONI IN ECONOMIA	RS 0,00 CP 0,00 T 0,00		0,00 0,00 0,00	0,00 0,00 0,00	0,00 0,00 0,00	0,00 0,00		
2 08 03 05	INTERVENTO 5 - ACQUISIZIONE DI BENI MOBILI, MACCHINE ED ATTREZZATURE TECNICO-SCIENTIFICHE	RS 1.789.986,49 CP 1.000,00 T 1.790.986,49		0,00 0,00 0,00	1.789.986,49 0,00 1.789.986,49	1.789.986,49 0,00 1.789.986,49	0,00 1.000,00		

## GESTIONE DELLE SPESE

COMUNE DI NAPOLI  
Esercizio 2012

Pagina 105

02/05/2013

DESCRIZIONE	RS CP T	Residui conservati e Stanziamenti definitivi di bilancio	Numero di Riferimento allo Svolgimento	Conto del Tesoriere	Determinazioni dei residui	Impegni	Minori residui o Economie	
		Residui (A)		Pagamenti	Residui da riportare		E = (+/-) A-D (*)	
		Competenza (F)		Residui (B)	Residui (C)		Residui (D=B+C)	L = (+/-) F-I
		Totale (M)		Competenza (G)	Competenza (H)		Competenza (I=G+H)	
				Totale (N)	Residui 31 dicembre (O = C + H)		Impegni 31 dicembre (P=D+I)	
2 08 03 06 INTERVENTO 6 - INCARICHI PROFESSIONALI ESTERNI	RS CP T	165.406,67 0,00 165.406,67		0,00 0,00 0,00	165.406,67 0,00 165.406,67	165.406,67 0,00 165.406,67	0,00 0,00 0,00	
2 08 03 07 INTERVENTO 7 - TRASFERIMENTI DI CAPITALE	RS CP T	4.360.010,77 1.000.000,00 5.360.010,77		750.000,00 0,00 750.000,00	3.610.010,77 800.000,00 4.410.010,77	4.360.010,77 800.000,00 5.160.010,77	0,00 200.000,00 0,00	
2 08 03 08 INTERVENTO 8 - PARTECIPAZIONI AZIONARIE	RS CP T	0,00 0,00 0,00		0,00 0,00 0,00	0,00 0,00 0,00	0,00 0,00 0,00	0,00 0,00 0,00	
2 08 03 09 INTERVENTO 9 - CONFERIMENTI DI CAPITALE	RS CP T	0,00 0,00 0,00		0,00 0,00 0,00	0,00 0,00 0,00	0,00 0,00 0,00	0,00 0,00 0,00	
2 08 03 10 INTERVENTO 10 - CONCESSIONI DI CREDITI E ANTICIPAZIONI	RS CP T	0,00 0,00 0,00		0,00 0,00 0,00	0,00 0,00 0,00	0,00 0,00 0,00	0,00 0,00 0,00	
TOTALE SERVIZIO 3 - TRASPORTI PUBBLICI LOCALI E SERVIZI CONNESSI	RS CP T	417.585.053,05 724.392.001,25 1.141.977.054,30		142.653.725,58 34.610.000,00 177.263.725,58	241.850.550,14 147.609.513,02 389.460.063,16	384.504.275,72 182.219.513,02 566.723.788,74	33.080.777,33 542.172.488,23 0,00	
TOTALE FUNZIONE 8 - VIABILITA' E TRASPORTI	RS CP T	562.011.847,39 831.840.614,19 1.393.852.461,58		162.361.056,16 34.610.000,00 196.971.056,16	365.598.023,11 161.215.513,02 526.813.536,13	527.959.079,27 195.825.513,02 723.784.592,29	34.052.768,12 636.015.101,17 0,00	
09 FUNZIONE 9 - GESTIONE DEL TERRITORIO E DELL'AMBIENTE								
09 01 SERVIZIO 1 - URBANISTICA E GESTIONE DEL TERRITORIO								
2 09 01 01 INTERVENTO 1 - ACQUISIZIONE DI BENI IMMOBILI	RS CP T	185.987.484,88 98.043.573,08 284.031.057,96		7.221.115,24 1.559.244,44 8.780.359,68	178.213.162,21 10.107.428,28 188.320.590,49	185.434.277,45 11.666.672,72 197.100.950,17	553.207,43 86.376.900,36 0,00	
2 09 01 04 INTERVENTO 4 - UTILIZZO DI BENI DI TERZI PER REALIZZAZIONI IN ECONOMIA	RS CP T	0,00 0,00 0,00		0,00 0,00 0,00	0,00 0,00 0,00	0,00 0,00 0,00	0,00 0,00 0,00	

GESTIONE DELLE SPESE

COMUNE DI NAPOLI  
Esercizio 2012

Pagina 106

02/05/2013

DESCRIZIONE	RS CP T	Residui conservati e Stanziamenti definitivi di bilancio	Numero di Riferimento allo Svolgimento	Conto del Tesoriere	Determinazioni dei residui	Impegni	Minori residui o Economie	
		Residui (A)		Pagamenti	Residui da riportare		E = (+/-) A-D (*)	
		Competenza (F)		Residui (B)	Residui (C)		Residui (D=B+C)	L = (+/-) F-I
		Totale (M)		Competenza (G)	Competenza (H)		Competenza (I=G+H)	
				Totale (N)	Residui 31 dicembre (O = C + H)		Impegni 31 dicembre (P=D+I)	
2 09 01 05	RS CP T	358.562,19 3.000,00 361.562,19		1.907,96 0,00 1.907,96	321.654,23 500,49 322.154,72	323.562,19 500,49 324.062,68	35.000,00 2.499,51 2.499,51	
2 09 01 06	RS CP T	7.730.100,06 2.500.000,00 10.230.100,06		84.300,62 0,00 84.300,62	6.570.952,10 0,00 6.570.952,10	6.655.252,72 0,00 6.655.252,72	1.074.847,34 2.500.000,00 2.500.000,00	
2 09 01 07	RS CP T	41.468.151,89 0,00 41.468.151,89		3.428.023,33 0,00 3.428.023,33	38.040.128,56 0,00 38.040.128,56	41.468.151,89 0,00 41.468.151,89	0,00 0,00 0,00	
2 09 01 08	RS CP T	73.648,68 0,00 73.648,68		0,00 0,00 0,00	0,00 0,00 0,00	0,00 0,00 0,00	73.648,68 0,00 0,00	
2 09 01 09	RS CP T	0,00 0,00 0,00		0,00 0,00 0,00	0,00 0,00 0,00	0,00 0,00 0,00	0,00 0,00 0,00	
2 09 01 10	RS CP T	0,00 0,00 0,00		0,00 0,00 0,00	0,00 0,00 0,00	0,00 0,00 0,00	0,00 0,00 0,00	
TOTALE SERVIZIO 1 - URBANISTICA E GESTIONE DEL TERRITORIO	RS CP T	235.617.947,70 100.546.573,08 336.164.520,78		10.735.347,15 1.559.244,44 12.294.591,59	223.145.897,10 10.107.928,77 233.253.825,87	233.881.244,25 11.667.173,21 245.548.417,46	1.736.703,45 88.879.399,87 88.879.399,87	
09 02 SERVIZIO 2 - EDILIZIA RESIDENZIALE PUBBLICA LOCALE E PIANI DI EDILIZIA ECONOMICO-POPOLARE								
2 09 02 01	RS CP T	368.678.209,34 3.517.047,58 372.195.256,92		18.824.705,80 0,00 18.824.705,80	341.083.633,58 3.517.047,58 344.600.681,16	359.908.339,38 3.517.047,58 363.425.386,96	8.769.869,96 0,00 8.769.869,96	
2 09 02 02	RS CP T	0,00 0,00 0,00		0,00 0,00 0,00	0,00 0,00 0,00	0,00 0,00 0,00	0,00 0,00 0,00	
2 09 02 03	RS CP T	0,00 0,00 0,00		0,00 0,00 0,00	0,00 0,00 0,00	0,00 0,00 0,00	0,00 0,00 0,00	

## GESTIONE DELLE SPESE

COMUNE DI NAPOLI

Esercizio 2012

Pagina

107

02/05/2013

DESCRIZIONE	RS CP T	Residui conservati e Stanziamenti definitivi di bilancio	Conto del Tesoriere	Determinazioni dei residui	Minori residui o Economie							
		Residui (A)		Pagamenti		Residui da riportare	E = (+/-) A-D (*)					
						Competenza (F)		Impegni	L = (+/-) F-I			
								Numero di Riferimento allo Svolgimento		Residui (B)	Residui (C)	Residui (D=B+C)
										Totale (M)	Competenza (G)	Competenza (H)
Totale (N)	Residui 31 dicembre (O = C + H)	Impegni 31 dicembre (P=D+I)										
2 09 02 04 INTERVENTO 4 - UTILIZZO DI BENI DI TERZI PER REALIZZAZIONI IN ECONOMIA	RS CP T	0,00 0,00 0,00	0,00 0,00 0,00	0,00 0,00 0,00	0,00 0,00 0,00							
2 09 02 05 INTERVENTO 5 - ACQUISIZIONE DI BENI MOBILI, MACCHINE ED ATTREZZATURE TECNICO-SCIENTIFICHE	RS CP T	0,00 0,00 0,00	0,00 0,00 0,00	0,00 0,00 0,00	0,00 0,00 0,00							
2 09 02 06 INTERVENTO 6 - INCARICHI PROFESSIONALI ESTERNI	RS CP T	43.352,36 0,00 43.352,36	35.873,02 0,00 35.873,02	7.200,00 0,00 7.200,00	43.073,02 0,00 43.073,02							
2 09 02 07 INTERVENTO 7 - TRASFERIMENTI DI CAPITALE	RS CP T	0,00 0,00 0,00	0,00 0,00 0,00	0,00 0,00 0,00	0,00 0,00 0,00							
2 09 02 08 INTERVENTO 8 - PARTECIPAZIONI AZIONARIE	RS CP T	0,00 0,00 0,00	0,00 0,00 0,00	0,00 0,00 0,00	0,00 0,00 0,00							
2 09 02 09 INTERVENTO 9 - CONFERIMENTI DI CAPITALE	RS CP T	0,00 0,00 0,00	0,00 0,00 0,00	0,00 0,00 0,00	0,00 0,00 0,00							
TOTALE SERVIZIO 2 - EDILIZIA RESIDENZIALE PUBBLICA LOCALE E PIANI DI EDILIZIA ECONOMICO-POPOLARE	RS CP T	368.721.561,70 3.517.047,58 372.238.609,28	18.860.578,82 0,00 18.860.578,82	341.090.833,58 3.517.047,58 344.607.881,16	359.951.412,40 3.517.047,58 363.468.459,98							
09 03 SERVIZIO 3 - SERVIZI DI PROTEZIONE CIVILE												
2 09 03 01 INTERVENTO 1 - ACQUISIZIONE DI BENI IMMOBILI	RS CP T	0,00 0,00 0,00	0,00 0,00 0,00	0,00 0,00 0,00	0,00 0,00 0,00							
2 09 03 02 INTERVENTO 2 - ESPROPRI E SERVITU' ONEROSE	RS CP T	0,00 0,00 0,00	0,00 0,00 0,00	0,00 0,00 0,00	0,00 0,00 0,00							
2 09 03 03 INTERVENTO 3 - ACQUISTO DI BENI SPECIFICI PER REALIZZAZIONI IN ECONOMIA	RS CP T	0,00 0,00 0,00	0,00 0,00 0,00	0,00 0,00 0,00	0,00 0,00 0,00							



GESTIONE DELLE SPESE

COMUNE DI NAPOLI  
Esercizio 2012

Pagina 108

02/05/2013

DESCRIZIONE	RS CP T	Residui conservati e Stanziamenti definitivi di bilancio	Numero di Riferimento allo Svolgimento	Conto del Tesoriere	Determinazioni dei residui	Minori residui o Economie		
		Residui (A)		Pagamenti	Residui da riportare		Impegni	
				Residui (B)	Residui (C)		Residui (D=B+C)	E = (+/-) A-D (*)
				Competenza (F)	Competenza (G)		Competenza (H)	Competenza (I=G+H)
Totale (M)	Totale (N)	Residui 31 dicembre (O = C + H)	Impegni 31 dicembre (P=D+I)					
2 09 03 04	INTERVENTO 4 - UTILIZZO DI BENI DI TERZI PER REALIZZAZIONI IN ECONOMIA	RS CP T	0,00 0,00 0,00		0,00 0,00 0,00	0,00 0,00 0,00	0,00 0,00 0,00	
2 09 03 05	INTERVENTO 5 - ACQUISIZIONE DI BENI MOBILI, MACCHINE ED ATTREZZATURE TECNICO-SCIENTIFICHE	RS CP T	505.000,00 505.000,00 1.010.000,00	0,00 0,00 0,00	5.000,00 5.000,00 10.000,00	5.000,00 5.000,00 10.000,00	500.000,00 500.000,00	
2 09 03 06	INTERVENTO 6 - INCARICHI PROFESSIONALI ESTERNI	RS CP T	0,00 0,00 0,00	0,00 0,00 0,00	0,00 0,00 0,00	0,00 0,00 0,00	0,00 0,00	
2 09 03 07	INTERVENTO 7 - TRASFERIMENTI DI CAPITALE	RS CP T	0,00 0,00 0,00	0,00 0,00 0,00	0,00 0,00 0,00	0,00 0,00 0,00	0,00 0,00	
2 09 03 08	INTERVENTO 8 - PARTECIPAZIONI AZIONARIE	RS CP T	0,00 0,00 0,00	0,00 0,00 0,00	0,00 0,00 0,00	0,00 0,00 0,00	0,00 0,00	
2 09 03 09	INTERVENTO 9 - CONFERIMENTI DI CAPITALE	RS CP T	0,00 0,00 0,00	0,00 0,00 0,00	0,00 0,00 0,00	0,00 0,00 0,00	0,00 0,00	
2 09 03 10	INTERVENTO 10 - CONCESSIONI DI CREDITI E ANTICIPAZIONI	RS CP T	0,00 0,00 0,00	0,00 0,00 0,00	0,00 0,00 0,00	0,00 0,00 0,00	0,00 0,00	
	TOTALE SERVIZIO 3 - SERVIZI DI PROTEZIONE CIVILE	RS CP T	505.000,00 505.000,00 1.010.000,00	0,00 0,00 0,00	5.000,00 5.000,00 10.000,00	5.000,00 5.000,00 10.000,00	500.000,00 500.000,00	
09 04	SERVIZIO 4 - SERVIZIO IDRICO INTEGRATO							
2 09 04 01	INTERVENTO 1 - ACQUISIZIONE DI BENI IMMOBILI	RS CP T	32.673.087,15 40.888.359,99 73.561.447,14	1.589.092,90 1.583.472,88 3.172.565,78	29.316.381,19 5.904.887,11 35.221.268,30	30.905.474,09 7.488.359,99 38.393.834,08	1.767.613,06 33.400.000,00	
2 09 04 02	INTERVENTO 2 - ESPROPRI E SERVITU' ONEROSE	RS CP T	0,00 0,00 0,00	0,00 0,00 0,00	0,00 0,00 0,00	0,00 0,00 0,00	0,00 0,00	

GESTIONE DELLE SPESE

COMUNE DI NAPOLI  
Esercizio 2012

Pagina 109

02/05/2013

DESCRIZIONE	RS CP T	Residui conservati e Stanziamenti definitivi di bilancio	Numero di Riferimento allo Svolgimento	Conto del Tesoriere	Determinazioni dei residui		Minori residui o Economie
				Pagamenti	Residui da riportare	Impegni	
				Residui (B)	Residui (C)	Residui (D=B+C)	E = (+/-) A-D (*)
				Competenza (G)	Competenza (H)	Competenza (I=G+H)	L = (+/-) F-I
				Totale (N)	Residui 31 dicembre (O = C + H)	Impegni 31 dicembre (P=D+I)	
2 09 04 03	RS CP T	0,00 0,00 0,00		0,00 0,00 0,00	0,00 0,00 0,00	0,00 0,00 0,00	0,00 0,00 0,00
2 09 04 04	RS CP T	0,00 0,00 0,00		0,00 0,00 0,00	0,00 0,00 0,00	0,00 0,00 0,00	0,00 0,00 0,00
2 09 04 05	RS CP T	459.320,27 0,00 459.320,27		24.221,85 0,00 24.221,85	435.098,42 0,00 435.098,42	459.320,27 0,00 459.320,27	0,00 0,00 0,00
2 09 04 06	RS CP T	24.000,00 0,00 24.000,00		0,00 0,00 0,00	24.000,00 0,00 24.000,00	24.000,00 0,00 24.000,00	0,00 0,00 0,00
2 09 04 07	RS CP T	16.943.348,30 250.000,00 17.193.348,30		89.312,70 0,00 89.312,70	16.854.035,60 250.000,00 17.104.035,60	16.943.348,30 250.000,00 17.193.348,30	0,00 0,00 0,00
2 09 04 10	RS CP T	0,00 0,00 0,00		0,00 0,00 0,00	0,00 0,00 0,00	0,00 0,00 0,00	0,00 0,00 0,00
TOTALE SERVIZIO 4 - SERVIZIO IDRICO INTEGRATO	RS CP T	50.099.755,72 41.138.359,99 91.238.115,71		1.702.627,45 1.583.472,88 3.286.100,33	46.629.515,21 6.154.887,11 52.784.402,32	48.332.142,66 7.738.359,99 56.070.502,65	1.767.613,06 33.400.000,00
09 05 SERVIZIO 5 - SERVIZIO SMALTIMENTO RIFIUTI							
2 09 05 01	RS CP T	0,00 0,00 0,00		0,00 0,00 0,00	0,00 0,00 0,00	0,00 0,00 0,00	0,00 0,00 0,00
2 09 05 02	RS CP T	0,00 0,00 0,00		0,00 0,00 0,00	0,00 0,00 0,00	0,00 0,00 0,00	0,00 0,00 0,00
2 09 05 03	RS CP T	0,00 0,00 0,00		0,00 0,00 0,00	0,00 0,00 0,00	0,00 0,00 0,00	0,00 0,00 0,00

GESTIONE DELLE SPESE

COMUNE DI NAPOLI  
Esercizio 2012

Pagina 110

02/05/2013

DESCRIZIONE	RS CP T	Residui conservati e Stanziamenti definitivi di bilancio	Numero di Riferimento allo Svolgimento	Conto del Tesoriere	Determinazioni dei residui	Minori residui o Economie			
		Residui (A)		Pagamenti	Residui da riportare		Impegni		
				Competenza (F)	Residui (B)		Residui (C)	Residui (D=B+C)	
					Totale (M)		Competenza (G)	Competenza (H)	Competenza (I=G+H)
							Totale (N)	Residui 31 dicembre (O = C + H)	Impegni 31 dicembre (P=D+I)
L = (+/-) F-I									
2 09 05 04	INTERVENTO 4 - UTILIZZO DI BENI DI TERZI PER REALIZZAZIONI IN ECONOMIA	RS CP T	0,00 0,00 0,00	0,00 0,00 0,00	0,00 0,00 0,00	0,00 0,00 0,00			
2 09 05 05	INTERVENTO 5 - ACQUISIZIONE DI BENI MOBILI, MACCHINE ED ATTREZZATURE TECNICO-SCIENTIFICHE	RS CP T	1.014,15 0,00 1.014,15	0,00 0,00 0,00	582,67 0,00 582,67	582,67 0,00 582,67			
2 09 05 06	INTERVENTO 6 - INCARICHI PROFESSIONALI ESTERNI	RS CP T	0,00 0,00 0,00	0,00 0,00 0,00	0,00 0,00 0,00	0,00 0,00 0,00			
2 09 05 07	INTERVENTO 7 - TRASFERIMENTI DI CAPITALE	RS CP T	0,00 0,00 0,00	0,00 0,00 0,00	0,00 0,00 0,00	0,00 0,00 0,00			
2 09 05 08	INTERVENTO 8 - PARTECIPAZIONI AZIONARIE	RS CP T	43.000.000,00 0,00 43.000.000,00	43.000.000,00 0,00 43.000.000,00	0,00 0,00 0,00	43.000.000,00 0,00 43.000.000,00			
2 09 05 09	INTERVENTO 9 - CONFERIMENTI DI CAPITALE	RS CP T	0,00 0,00 0,00	0,00 0,00 0,00	0,00 0,00 0,00	0,00 0,00 0,00			
2 09 05 10	INTERVENTO 10 - CONCESSIONI DI CREDITI E ANTICIPAZIONI	RS CP T	0,00 0,00 0,00	0,00 0,00 0,00	0,00 0,00 0,00	0,00 0,00 0,00			
	TOTALE SERVIZIO 5 - SERVIZIO SMALTIMENTO RIFIUTI	RS CP T	43.001.014,15 0,00 43.001.014,15	43.000.000,00 0,00 43.000.000,00	582,67 0,00 582,67	43.000.582,67 0,00 43.000.582,67			
09 06	SERVIZIO 6 - PARCHI E SERVIZI PER LA TUTELA AMBIENTALE DEL VERDE, ALTRI SERVIZI RELATIVI AL TERRITORIO E ALL'AMBIENTE								
2 09 06 01	INTERVENTO 1 - ACQUISIZIONE DI BENI IMMOBILI	RS CP T	89.258.115,30 53.331.519,05 142.589.634,35	2.162.930,99 0,00 2.162.930,99	86.712.398,84 4.178.814,37 90.891.213,21	88.875.329,83 4.178.814,37 93.054.144,20			
2 09 06 03	INTERVENTO 3 - ACQUISTO DI BENI SPECIFICI PER REALIZZAZIONI IN ECONOMIA	RS CP T	368.499,00 0,00 368.499,00	0,00 0,00 0,00	368.499,00 0,00 368.499,00	368.499,00 0,00 368.499,00			

GESTIONE DELLE SPESE

COMUNE DI NAPOLI  
Esercizio 2012

Pagina 111

02/05/2013

DESCRIZIONE	RS CP T	Residui conservati e Stanziamenti definitivi di bilancio	Conto del Tesoriere	Determinazioni dei residui	Minori residui o Economie					
		Residui (A)		Pagamenti		Residui da riportare				
						Numero di Riferimento allo Svolgimento	Impegni			
							Residui (B)	Residui (C)	Residui (D=B+C)	E = (+/-) A-D (*)
							Competenza (F)	Competenza (G)	Competenza (H)	Competenza (I=G+H)
Totale (M)	Totale (N)	Residui 31 dicembre (O = C + H)	Impegni 31 dicembre (P=D+I)							
2 09 06 04 INTERVENTO 4 - UTILIZZO DI BENI DI TERZI PER REALIZZAZIONI IN ECONOMIA	RS CP T	0,00 0,00 0,00	0,00 0,00 0,00	0,00 0,00 0,00	0,00 0,00 0,00					
2 09 06 05 INTERVENTO 5 - ACQUISIZIONE DI BENI MOBILI, MACCHINE ED ATTREZZATURE TECNICO-SCIENTIFICHE	RS CP T	8.461.701,69 47.000,00 8.508.701,69	35.427,57 0,00 35.427,57	8.409.128,96 11.999,50 8.421.128,46	8.444.556,53 11.999,50 8.456.556,03	17.145,16 35.000,50				
2 09 06 06 INTERVENTO 6 - INCARICHI PROFESSIONALI ESTERNI	RS CP T	54.281,98 0,00 54.281,98	0,00 0,00 0,00	54.281,98 0,00 54.281,98	54.281,98 0,00 54.281,98	0,00 0,00				
2 09 06 07 INTERVENTO 7 - TRASFERIMENTI DI CAPITALE	RS CP T	1.079.500,00 0,00 1.079.500,00	0,00 0,00 0,00	1.079.500,00 0,00 1.079.500,00	1.079.500,00 0,00 1.079.500,00	0,00 0,00				
2 09 06 08 INTERVENTO 8 - PARTECIPAZIONI AZIONARIE	RS CP T	0,00 0,00 0,00	0,00 0,00 0,00	0,00 0,00 0,00	0,00 0,00 0,00	0,00 0,00				
2 09 06 10 INTERVENTO 10 - CONCESSIONI DI CREDITI E ANTICIPAZIONI	RS CP T	0,00 0,00 0,00	0,00 0,00 0,00	0,00 0,00 0,00	0,00 0,00 0,00	0,00 0,00				
TOTALE SERVIZIO 6 - PARCHI E SERVIZI PER LA TUTELA AMBIENTALE DEL VERDE, ALTRI SERVIZI RELATIVI AL TERRITORIO E ALL'AMBIENTE	RS CP T	99.222.097,97 53.378.519,05 152.600.617,02	2.198.358,56 0,00 2.198.358,56	96.623.808,78 4.190.813,87 100.814.622,65	98.822.167,34 4.190.813,87 103.012.981,21	399.930,63 49.187.705,18				
TOTALE FUNZIONE 9 - GESTIONE DEL TERRITORIO E DELL'AMBIENTE	RS CP T	797.167.377,24 199.085.499,70 996.252.876,94	76.496.911,98 3.142.717,32 79.639.629,30	707.495.637,34 23.975.677,33 731.471.314,67	783.992.549,32 27.118.394,65 811.110.943,97	13.174.827,92 171.967.105,05				
10 FUNZIONE 10 - SETTORE SOCIALE										
10 01 SERVIZIO 1 - ASILI NIDO, SERVIZI PER L'INFANZIA E PER I MINORI										
2 10 01 01 INTERVENTO 1 - ACQUISIZIONE DI BENI IMMOBILI	RS CP T	2.346.564,35 4.899.360,00 7.245.924,35	531.915,77 0,00 531.915,77	1.383.584,25 200.000,00 1.583.584,25	1.915.500,02 200.000,00 2.115.500,02	431.064,33 4.699.360,00				

GESTIONE DELLE SPESE

3

COMUNE DI NAPOLI

Pagina 112

Esercizio 2012

02/05/2013

DESCRIZIONE	RS CP T	Residui conservati e stanziamenti definitivi di bilancio	Numero di Riferimento allo Svolgimento	Conto del Tesoriere	Determinazioni dei residui	Impegni	Minori residui o Economie		
		Residui (A)		Pagamenti	Residui da riportare		E = (+/-) A-D (*)		
				Residui (B)	Residui (C)			Residui (D=B+C)	
				Competenza (F)	Competenza (G)			Competenza (H)	Competenza (I=G+H)
				Totale (M)	Totale (N)			Residui 31 dicembre (O = C + H)	Impegni 31 dicembre (P=D+I)
2 10 01 02	INTERVENTO 2 - ESPROPRI E SERVITU' ONEROSE	RS 0,00 CP 0,00 T 0,00		0,00 0,00 0,00	0,00 0,00 0,00	0,00 0,00 0,00	0,00 0,00 0,00		
2 10 01 04	INTERVENTO 4 - UTILIZZO DI BENI DI TERZI PER REALIZZAZIONI IN ECONOMIA	RS 0,00 CP 0,00 T 0,00		0,00 0,00 0,00	0,00 0,00 0,00	0,00 0,00 0,00	0,00 0,00 0,00		
2 10 01 05	INTERVENTO 5 - ACQUISIZIONE DI BENI MOBILI, MACCHINE ED ATTREZZATURE TECNICO-SCIENTIFICHE	RS 261.600,04 CP 0,00 T 261.600,04		16.233,00 0,00 16.233,00	245.182,79 0,00 245.182,79	261.415,79 0,00 261.415,79	184,25 0,00 0,00		
2 10 01 06	INTERVENTO 6 - INCARICHI PROFESSIONALI ESTERNI	RS 0,00 CP 0,00 T 0,00		0,00 0,00 0,00	0,00 0,00 0,00	0,00 0,00 0,00	0,00 0,00 0,00		
2 10 01 07	INTERVENTO 7 - TRASFERIMENTI DI CAPITALE	RS 75.000,00 CP 0,00 T 75.000,00		0,00 0,00 0,00	75.000,00 0,00 75.000,00	75.000,00 0,00 75.000,00	0,00 0,00 0,00		
2 10 01 08	INTERVENTO 8 - PARTECIPAZIONI AZIONARIE	RS 0,00 CP 0,00 T 0,00		0,00 0,00 0,00	0,00 0,00 0,00	0,00 0,00 0,00	0,00 0,00 0,00		
2 10 01 09	INTERVENTO 9 - CONFERIMENTI DI CAPITALE	RS 0,00 CP 0,00 T 0,00		0,00 0,00 0,00	0,00 0,00 0,00	0,00 0,00 0,00	0,00 0,00 0,00		
2 10 01 10	INTERVENTO 10 - CONCESSIONI DI CREDITI E ANTICIPAZIONI	RS 0,00 CP 0,00 T 0,00		0,00 0,00 0,00	0,00 0,00 0,00	0,00 0,00 0,00	0,00 0,00 0,00		
	TOTALE SERVIZIO 1 - ASILI NIDO, SERVIZI PER L'INFANZIA E PER I MINORI	RS 2.683.164,39 CP 4.899.360,00 T 7.582.524,39		548.148,77 0,00 548.148,77	1.703.767,04 200.000,00 1.903.767,04	2.251.915,81 200.000,00 2.451.915,81	431.248,58 4.699.360,00 0,00		
10 02	SERVIZIO 2 - SERVIZI DI PREVENZIONE E RIABILITAZIONE								
2 10 02 01	INTERVENTO 1 - ACQUISIZIONE DI BENI IMMOBILI	RS 0,00 CP 0,00 T 0,00		0,00 0,00 0,00	0,00 0,00 0,00	0,00 0,00 0,00	0,00 0,00 0,00		

## GESTIONE DELLE SPESE

COMUNE DI NAPOLI

Esercizio 2012

Pagina

113

02/05/2013

DESCRIZIONE	RS CP T	Residui conservati e Stanziamenti definitivi di bilancio	Conto del Tesoriere	Determinazioni dei residui	Impegni	Minori residui o Economie			
		Numero di Riferimento allo Svolgimento		Pagamenti			Residui da riportare		
				Residui (A)			Residui (B)	Residui (C)	Residui (D=B+C)
				Competenza (F)			Competenza (G)	Competenza (H)	Competenza (I=G+H)
				Totale (M)			Totale (N)	Residui 31 dicembre (O = C + H)	Impegni 31 dicembre (P=D+I)
E = (+/-) A-D (*)		L = (+/-) F-I							
2 10 02 02 INTERVENTO 2 - ESPROPRI E SERVITU' ONEROSE	RS	0,00	0,00	0,00	0,00	0,00			
	CP	0,00	0,00	0,00	0,00	0,00			
	T	0,00	0,00	0,00	0,00	0,00			
2 10 02 03 INTERVENTO 3 - ACQUISTO DI BENI SPECIFICI PER REALIZZAZIONI IN ECONOMIA	RS	0,00	0,00	0,00	0,00	0,00			
	CP	0,00	0,00	0,00	0,00	0,00			
	T	0,00	0,00	0,00	0,00	0,00			
2 10 02 04 INTERVENTO 4 - UTILIZZO DI BENI DI TERZI PER REALIZZAZIONI IN ECONOMIA	RS	0,00	0,00	0,00	0,00	0,00			
	CP	0,00	0,00	0,00	0,00	0,00			
	T	0,00	0,00	0,00	0,00	0,00			
2 10 02 05 INTERVENTO 5 - ACQUISIZIONE DI BENI MOBILI, MACCHINE ED ATTREZZATURE TECNICO-SCIENTIFICHE	RS	65.682,60	0,00	65.682,60	65.682,60	0,00			
	CP	0,00	0,00	0,00	0,00	0,00			
	T	65.682,60	0,00	65.682,60	65.682,60	0,00			
2 10 02 06 INTERVENTO 6 - INCARICHI PROFESSIONALI ESTERNI	RS	0,00	0,00	0,00	0,00	0,00			
	CP	0,00	0,00	0,00	0,00	0,00			
	T	0,00	0,00	0,00	0,00	0,00			
2 10 02 07 INTERVENTO 7 - TRASFERIMENTI DI CAPITALE	RS	0,00	0,00	0,00	0,00	0,00			
	CP	0,00	0,00	0,00	0,00	0,00			
	T	0,00	0,00	0,00	0,00	0,00			
2 10 02 08 INTERVENTO 8 - PARTECIPAZIONI AZIONARIE	RS	0,00	0,00	0,00	0,00	0,00			
	CP	0,00	0,00	0,00	0,00	0,00			
	T	0,00	0,00	0,00	0,00	0,00			
2 10 02 09 INTERVENTO 9 - CONFERIMENTI DI CAPITALE	RS	0,00	0,00	0,00	0,00	0,00			
	CP	0,00	0,00	0,00	0,00	0,00			
	T	0,00	0,00	0,00	0,00	0,00			
2 10 02 10 INTERVENTO 10 - CONCESSIONI DI CREDITI E ANTICIPAZIONI	RS	0,00	0,00	0,00	0,00	0,00			
	CP	0,00	0,00	0,00	0,00	0,00			
	T	0,00	0,00	0,00	0,00	0,00			
TOTALE SERVIZIO 2 - SERVIZI DI PREVENZIONE E RIABILITAZIONE	RS	65.682,60	0,00	65.682,60	65.682,60	0,00			
	CP	0,00	0,00	0,00	0,00	0,00			
	T	65.682,60	0,00	65.682,60	65.682,60	0,00			
10 03 SERVIZIO 3 - STRUTTURE RESIDENZIALI E DI RICOVERO PER ANZIANI									

GESTIONE DELLE SPESE

COMUNE DI NAPOLI

Esercizio 2012

Pagina

114

02/05/2013

DESCRIZIONE	RS CP T	Residui conservati e Stanziamenti definitivi di bilancio	Numero di Riferimento allo Svolgimento	Conto del Tesoriere	Determinazioni dei residui	Impegni	Minori residui o Economie		
		Residui (A)		Pagamenti	Residui da riportare		E = (+/-) A-D (*)		
				Residui (B)	Residui (C)			Residui (D=B+C)	
				Competenza (F)	Competenza (G)			Competenza (H)	Competenza (I=G+H)
				Totale (M)	Totale (N)			Residui 31 dicembre (O = C + H)	Impegni 31 dicembre (P=D+I)
2 10 03 01	INTERVENTO 1 - ACQUISIZIONE DI BENI IMMOBILI	RS 3.697.101,37 CP 0,00 T 3.697.101,37		0,00 0,00 0,00	3.691.052,20 0,00 3.691.052,20	3.691.052,20 0,00 3.691.052,20	6.049,17 0,00 0,00		
2 10 03 02	INTERVENTO 2 - ESPROPRI E SERVITU' ONEROSE	RS 0,00 CP 0,00 T 0,00		0,00 0,00 0,00	0,00 0,00 0,00	0,00 0,00 0,00	0,00 0,00 0,00		
2 10 03 03	INTERVENTO 3 - ACQUISTO DI BENI SPECIFICI PER REALIZZAZIONI IN ECONOMIA	RS 0,00 CP 0,00 T 0,00		0,00 0,00 0,00	0,00 0,00 0,00	0,00 0,00 0,00	0,00 0,00 0,00		
2 10 03 04	INTERVENTO 4 - UTILIZZO DI BENI DI TERZI PER REALIZZAZIONI IN ECONOMIA	RS 0,00 CP 0,00 T 0,00		0,00 0,00 0,00	0,00 0,00 0,00	0,00 0,00 0,00	0,00 0,00 0,00		
2 10 03 05	INTERVENTO 5 - ACQUISIZIONE DI BENI MOBILI, MACCHINE ED ATTREZZATURE TECNICO-SCIENTIFICHE	RS 48.369,71 CP 0,00 T 48.369,71		0,00 0,00 0,00	48.369,71 0,00 48.369,71	48.369,71 0,00 48.369,71	0,00 0,00 0,00		
2 10 03 06	INTERVENTO 6 - INCARICHI PROFESSIONALI ESTERNI	RS 0,00 CP 0,00 T 0,00		0,00 0,00 0,00	0,00 0,00 0,00	0,00 0,00 0,00	0,00 0,00 0,00		
2 10 03 07	INTERVENTO 7 - TRASFERIMENTI DI CAPITALE	RS 0,00 CP 0,00 T 0,00		0,00 0,00 0,00	0,00 0,00 0,00	0,00 0,00 0,00	0,00 0,00 0,00		
2 10 03 08	INTERVENTO 8 - PARTECIPAZIONI AZIONARIE	RS 0,00 CP 0,00 T 0,00		0,00 0,00 0,00	0,00 0,00 0,00	0,00 0,00 0,00	0,00 0,00 0,00		
2 10 03 09	INTERVENTO 9 - CONFERIMENTI DI CAPITALE	RS 0,00 CP 0,00 T 0,00		0,00 0,00 0,00	0,00 0,00 0,00	0,00 0,00 0,00	0,00 0,00 0,00		
2 10 03 10	INTERVENTO 10 - CONCESSIONI DI CREDITI E ANTICIPAZIONI	RS 0,00 CP 0,00 T 0,00		0,00 0,00 0,00	0,00 0,00 0,00	0,00 0,00 0,00	0,00 0,00 0,00		
	TOTALE SERVIZIO 3 - STRUTTURE RESIDENZIALI E DI RICOVERO PER ANZIANI	RS 3.745.471,08 CP 0,00 T 3.745.471,08		0,00 0,00 0,00	3.739.421,91 0,00 3.739.421,91	3.739.421,91 0,00 3.739.421,91	6.049,17 0,00 0,00		

## GESTIONE DELLE SPESE

COMUNE DI NAPOLI  
Esercizio 2012

Pagina 115

02/05/2013

DESCRIZIONE	RS CP T	Residui conservati e Stanziamenti definitivi di bilancio	Numero di Riferimento allo Svolgimento	Conto del Tesoriere	Determinazioni dei residui	Impegni	Minori residui o Economie	
		Residui (A)		Pagamenti	Residui da riportare		E = (+/-) A-D (*)	
		Competenza (F)		Residui (B)	Residui (C)		Residui (D=B+C)	L = (+/-) F-I
		Totale (M)		Competenza (G)	Competenza (H)		Competenza (I=G+H)	
				Totale (N)	Residui 31 dicembre (O = C + H)		Impegni 31 dicembre (P=D+I)	
10 04 SERVIZIO 4 - ASSISTENZA, BENEFICENZA PUBBLICA E SERVIZI DIVERSI ALLA PERSONA								
2 10 04 01 INTERVENTO 1 - ACQUISIZIONE DI BENI IMMOBILI	RS CP T	1.504.614,01 327.303,52 1.831.917,53		4.154,24 0,00 4.154,24	1.500.459,77 327.303,52 1.827.763,29	1.504.614,01 327.303,52 1.831.917,53	0,00 0,00	
2 10 04 02 INTERVENTO 2 - ESPROPRI E SERVITU' ONEROSE	RS CP T	0,00 0,00 0,00		0,00 0,00 0,00	0,00 0,00 0,00	0,00 0,00 0,00	0,00 0,00	
2 10 04 03 INTERVENTO 3 - ACQUISTO DI BENI SPECIFICI PER REALIZZAZIONI IN ECONOMIA	RS CP T	0,00 0,00 0,00		0,00 0,00 0,00	0,00 0,00 0,00	0,00 0,00 0,00	0,00 0,00	
2 10 04 04 INTERVENTO 4 - UTILIZZO DI BENI DI TERZI PER REALIZZAZIONI IN ECONOMIA	RS CP T	0,00 0,00 0,00		0,00 0,00 0,00	0,00 0,00 0,00	0,00 0,00 0,00	0,00 0,00	
2 10 04 05 INTERVENTO 5 - ACQUISIZIONE DI BENI MOBILI, MACCHINE ED ATTREZZATURE TECNICO- SCIENTIFICHE	RS CP T	347.132,82 63.666,25 410.799,07		37.834,34 0,00 37.834,34	309.298,48 9.019,85 318.318,33	347.132,82 9.019,85 356.152,67	0,00 54.646,40	
2 10 04 06 INTERVENTO 6 - INCARICHI PROFESSIONALI ESTERNI	RS CP T	0,00 0,00 0,00		0,00 0,00 0,00	0,00 0,00 0,00	0,00 0,00 0,00	0,00 0,00	
2 10 04 07 INTERVENTO 7 - TRASFERIMENTI DI CAPITALE	RS CP T	3.963.443,60 0,00 3.963.443,60		1.784.476,05 0,00 1.784.476,05	2.154.967,55 0,00 2.154.967,55	3.939.443,60 0,00 3.939.443,60	24.000,00 0,00	
2 10 04 08 INTERVENTO 8 - PARTECIPAZIONI AZIONARIE	RS CP T	0,60 0,00 0,60		0,00 0,00 0,00	0,60 0,00 0,60	0,60 0,00 0,60	0,00 0,00	
2 10 04 09 INTERVENTO 9 - CONFERIMENTI DI CAPITALE	RS CP T	0,00 0,00 0,00		0,00 0,00 0,00	0,00 0,00 0,00	0,00 0,00 0,00	0,00 0,00	
2 10 04 10 INTERVENTO 10 - CONCESSIONI DI CREDITI E ANTICIPAZIONI	RS CP T	0,00 0,00 0,00		0,00 0,00 0,00	0,00 0,00 0,00	0,00 0,00 0,00	0,00 0,00	



GESTIONE DELLE SPESE

COMUNE DI NAPOLI  
Esercizio 2012

Pagina 116

02/05/2013

DESCRIZIONE	RS CP T	Residui conservati e Stanziamenti definitivi di bilancio	Numero di Riferimento allo Svolgimento	Conto del Tesoriere	Determinazioni dei residui	Minori residui o Economie			
		Residui (A)		Pagamenti	Residui da riportare		Impegni		
				Competenza (F)	Residui (B)		Residui (C)	Residui (D=B+C)	
					Totale (M)		Competenza (G)	Competenza (H)	Competenza (I=G+H)
							Totale (N)	Residui 31 dicembre (O = C + H)	Impegni 31 dicembre (P=D+I)
E = (+/-) A-D (*)		L = (+/-) F-I							
TOTALE SERVIZIO 4 - ASSISTENZA, BENEFICENZA PUBBLICA E SERVIZI DIVERSI ALLA PERSONA	RS CP T	5.815.191,03 390.969,77 6.206.160,80		1.826.464,63 0,00 1.826.464,63	3.964.726,40 336.323,37 4.301.049,77	5.791.191,03 336.323,37 6.127.514,40	24.000,00 54.646,40		
10 05 SERVIZIO 5 - SERVIZIO NECROSCOPICO E CIMITERIALE									
2 10 05 01 INTERVENTO 1 - ACQUISIZIONE DI BENI IMMOBILI	RS CP T	12.772.711,52 5.488.300,00 18.261.011,52		2.648.225,15 0,00 2.648.225,15	10.123.337,82 2.295.500,00 12.418.837,82	12.771.562,97 2.295.500,00 15.067.062,97	1.148,55 3.192.800,00		
2 10 05 02 INTERVENTO 2 - ESPROPRI E SERVITU' ONEROSE	RS CP T	194.883,72 0,00 194.883,72		0,00 0,00 0,00	194.883,72 0,00 194.883,72	194.883,72 0,00 194.883,72	0,00 0,00		
2 10 05 03 INTERVENTO 3 - ACQUISTO DI BENI SPECIFICI PER REALIZZAZIONI IN ECONOMIA	RS CP T	0,00 0,00 0,00		0,00 0,00 0,00	0,00 0,00 0,00	0,00 0,00 0,00	0,00 0,00		
2 10 05 04 INTERVENTO 4 - UTILIZZO DI BENI DI TERZI PER REALIZZAZIONI IN ECONOMIA	RS CP T	0,00 0,00 0,00		0,00 0,00 0,00	0,00 0,00 0,00	0,00 0,00 0,00	0,00 0,00		
2 10 05 05 INTERVENTO 5 - ACQUISIZIONE DI BENI MOBILI, MACCHINE ED ATTREZZATURE TECNICO-SCIENTIFICHE	RS CP T	702.526,96 1.000,00 703.526,96		16.412,40 0,00 16.412,40	685.964,56 1.000,00 686.964,56	702.376,96 1.000,00 703.376,96	150,00 0,00		
2 10 05 06 INTERVENTO 6 - INCARICHI PROFESSIONALI ESTERNI	RS CP T	0,00 0,00 0,00		0,00 0,00 0,00	0,00 0,00 0,00	0,00 0,00 0,00	0,00 0,00		
2 10 05 07 INTERVENTO 7 - TRASFERIMENTI DI CAPITALE	RS CP T	0,00 0,00 0,00		0,00 0,00 0,00	0,00 0,00 0,00	0,00 0,00 0,00	0,00 0,00		
2 10 05 08 INTERVENTO 8 - PARTECIPAZIONI AZIONARIE	RS CP T	0,00 0,00 0,00		0,00 0,00 0,00	0,00 0,00 0,00	0,00 0,00 0,00	0,00 0,00		
2 10 05 09 INTERVENTO 9 - CONFERIMENTI DI CAPITALE	RS CP T	0,00 0,00 0,00		0,00 0,00 0,00	0,00 0,00 0,00	0,00 0,00 0,00	0,00 0,00		

## GESTIONE DELLE SPESE

COMUNE DI NAPOLI

Esercizio 2012

Pagina

117

02/05/2013

DESCRIZIONE	RS CP T	Residui conservati e Stanziamenti definitivi di bilancio	Conto del Tesoriere	Determinazioni dei residui	Minori residui o Economie				
		Numero di Riferimento allo Svolgimento		Pagamenti		Residui da riportare	Impegni		
				Residui (A)		Residui (B)	Residui (C)	Residui (D=B+C)	E = (+/-) A-D (*)
				Competenza (F)		Competenza (G)	Competenza (H)	Competenza (I=G+H)	L = (+/-) F-I
				Totale (M)		Totale (N)	Residui 31 dicembre (O = C + H)	Impegni 31 dicembre (P=D+I)	
2 10 05 10 INTERVENTO 10 - CONCESSIONI DI CREDITI E ANTICIPAZIONI	RS CP T	0,00 0,00 0,00	0,00 0,00 0,00	0,00 0,00 0,00	0,00 0,00 0,00				
TOTALE SERVIZIO 5 - SERVIZIO NECROSCOPICO E CIMITERIALE	RS CP T	13.670.122,20 5.489.300,00 19.159.422,20	2.664.637,55 0,00 2.664.637,55	11.004.186,10 2.296.500,00 13.300.686,10	13.668.823,65 2.296.500,00 15.965.323,65	1.298,55 3.192.800,00			
TOTALE FUNZIONE 10 - SETTORE SOCIALE	RS CP T	25.979.631,30 10.779.629,77 36.759.261,07	5.039.250,95 0,00 5.039.250,95	20.477.784,05 2.832.823,37 23.310.607,42	25.517.035,00 2.832.823,37 28.349.858,37	462.596,30 7.946.806,40			
11 FUNZIONE 11 - SVILUPPO ECONOMICO									
11 01 SERVIZIO 1 - AFFISSIONI E PUBBLICITA'									
2 11 01 01 INTERVENTO 1 - ACQUISIZIONE DI BENI IMMOBILI	RS CP T	1.403.496,05 0,00 1.403.496,05	446.870,85 0,00 446.870,85	956.625,20 0,00 956.625,20	1.403.496,05 0,00 1.403.496,05	0,00 0,00			
2 11 01 02 INTERVENTO 2 - ESPROPRI E SERVITU' ONEROSE	RS CP T	0,00 0,00 0,00	0,00 0,00 0,00	0,00 0,00 0,00	0,00 0,00 0,00	0,00 0,00			
2 11 01 03 INTERVENTO 3 - ACQUISTO DI BENI SPECIFICI PER REALIZZAZIONI IN ECONOMIA	RS CP T	0,00 0,00 0,00	0,00 0,00 0,00	0,00 0,00 0,00	0,00 0,00 0,00	0,00 0,00			
2 11 01 04 INTERVENTO 4 - UTILIZZO DI BENI DI TERZI PER REALIZZAZIONI IN ECONOMIA	RS CP T	0,00 0,00 0,00	0,00 0,00 0,00	0,00 0,00 0,00	0,00 0,00 0,00	0,00 0,00			
2 11 01 06 INTERVENTO 6 - INCARICHI PROFESSIONALI ESTERNI	RS CP T	0,00 0,00 0,00	0,00 0,00 0,00	0,00 0,00 0,00	0,00 0,00 0,00	0,00 0,00			
2 11 01 07 INTERVENTO 7 - TRASFERIMENTI DI CAPITALE	RS CP T	0,00 0,00 0,00	0,00 0,00 0,00	0,00 0,00 0,00	0,00 0,00 0,00	0,00 0,00			
2 11 01 08 INTERVENTO 8 - PARTECIPAZIONI AZIONARIE	RS CP T	0,00 0,00 0,00	0,00 0,00 0,00	0,00 0,00 0,00	0,00 0,00 0,00	0,00 0,00			

GESTIONE DELLE SPESE

COMUNE DI NAPOLI  
Esercizio 2012

Pagina 118

02/05/2013

DESCRIZIONE	RS CP T	Residui conservati e stanziamenti definitivi di bilancio	Numero di Riferimento allo Svolgimento	Conto del Tesoriere	Determinazioni dei residui	Minori residui o Economie			
		Residui (A)		Pagamenti	Residui da riportare		Impegni		
				Residui (B)	Residui (C)		Residui (D=B+C)	E = (+/-) A-D (*)	
				Competenza (F)	Competenza (G)		Competenza (H)	Competenza (I=G+H)	L = (+/-) F-I
				Totale (M)	Totale (N)		Residui 31 dicembre (O = C + H)	Impegni 31 dicembre (P=D+I)	
2 11 01 09	INTERVENTO 9 - CONFERIMENTI DI CAPITALE	RS 0,00 CP 0,00 T 0,00		0,00 0,00 0,00	0,00 0,00 0,00	0,00 0,00 0,00			
2 11 01 10	INTERVENTO 10 - CONCESSIONI DI CREDITI E ANTICIPAZIONI	RS 0,00 CP 0,00 T 0,00		0,00 0,00 0,00	0,00 0,00 0,00	0,00 0,00 0,00			
	TOTALE SERVIZIO 1 - AFFISSIONI E PUBBLICITA'	RS 1.403.496,05 CP 0,00 T 1.403.496,05		446.870,85 0,00 446.870,85	956.625,20 0,00 956.625,20	1.403.496,05 0,00 1.403.496,05			
11 02	SERVIZIO 2 - FIERE, MERCATI E SERVIZI CONNESSI								
2 11 02 01	INTERVENTO 1 - ACQUISIZIONE DI BENI IMMOBILI	RS 2.890.577,19 CP 0,00 T 2.890.577,19		158.566,79 0,00 158.566,79	2.723.817,69 0,00 2.723.817,69	2.882.384,48 0,00 2.882.384,48			
2 11 02 02	INTERVENTO 2 - ESPROPRI E SERVITU' ONEROSE	RS 0,00 CP 0,00 T 0,00		0,00 0,00 0,00	0,00 0,00 0,00	0,00 0,00 0,00			
2 11 02 03	INTERVENTO 3 - ACQUISTO DI BENI SPECIFICI PER REALIZZAZIONI IN ECONOMIA	RS 0,00 CP 0,00 T 0,00		0,00 0,00 0,00	0,00 0,00 0,00	0,00 0,00 0,00			
2 11 02 04	INTERVENTO 4 - UTILIZZO DI BENI DI TERZI PER REALIZZAZIONI IN ECONOMIA	RS 0,00 CP 0,00 T 0,00		0,00 0,00 0,00	0,00 0,00 0,00	0,00 0,00 0,00			
2 11 02 05	INTERVENTO 5 - ACQUISIZIONE DI BENI MOBILI, MACCHINE ED ATTREZZATURE TECNICO-SCIENTIFICHE	RS 19.920,00 CP 0,00 T 19.920,00		0,00 0,00 0,00	19.920,00 0,00 19.920,00	19.920,00 0,00 19.920,00			
2 11 02 06	INTERVENTO 6 - INCARICHI PROFESSIONALI ESTERNI	RS 15.493,71 CP 0,00 T 15.493,71		0,00 0,00 0,00	15.493,71 0,00 15.493,71	15.493,71 0,00 15.493,71			
2 11 02 07	INTERVENTO 7 - TRASFERIMENTI DI CAPITALE	RS 0,00 CP 0,00 T 0,00		0,00 0,00 0,00	0,00 0,00 0,00	0,00 0,00 0,00			

## GESTIONE DELLE SPESE

COMUNE DI NAPOLI

Esercizio 2012

Pagina

119

02/05/2013

DESCRIZIONE	RS CP T	Residui conservati e Stanziamenti definitivi di bilancio	Numero di Riferimento allo Svolgimento	Conto del Tesoriere	Determinazioni dei residui	Minori residui o Economie			
				Pagamenti	Residui da riportare		Impegni		
				Residui (A)	Residui (B)		Residui (C)	Residui (D=B+C)	E = (+/-) A-D (*)
				Competenza (F)	Competenza (G)		Competenza (H)	Competenza (I=G+H)	L = (+/-) F-I
				Totale (M)	Totale (N)		Residui 31 dicembre (O = C + H)	Impegni 31 dicembre (P=D+I)	
2 11 02 08 INTERVENTO 8 - PARTECIPAZIONI AZIONARIE	RS CP T	0,00 1.844.612,43 1.844.612,43		0,00 0,00 0,00	0,00 1.844.612,43 1.844.612,43	0,00 1.844.612,43 1.844.612,43	0,00 0,00 0,00		
2 11 02 09 INTERVENTO 9 - CONFERIMENTI DI CAPITALE	RS CP T	1.155.387,57 0,00 1.155.387,57		0,00 0,00 0,00	1.155.387,57 0,00 1.155.387,57	1.155.387,57 0,00 1.155.387,57	0,00 0,00 0,00		
2 11 02 10 INTERVENTO 10 - CONCESSIONI DI CREDITI E ANTICIPAZIONI	RS CP T	0,00 0,00 0,00		0,00 0,00 0,00	0,00 0,00 0,00	0,00 0,00 0,00	0,00 0,00 0,00		
TOTALE SERVIZIO 2 - FIERE, MERCATI E SERVIZI CONNESSI	RS CP T	4.081.378,47 1.844.612,43 5.925.990,90		158.566,79 0,00 158.566,79	3.914.618,97 1.844.612,43 5.759.231,40	4.073.185,76 1.844.612,43 5.917.798,19	8.192,71 0,00 0,00		
11 03 SERVIZIO 3 - MATTATOIO E SERVIZI CONNESSI									
2 11 03 01 INTERVENTO 1 - ACQUISIZIONE DI BENI IMMOBILI	RS CP T	1.822,83 0,00 1.822,83		0,00 0,00 0,00	1.822,83 0,00 1.822,83	1.822,83 0,00 1.822,83	0,00 0,00 0,00		
2 11 03 02 INTERVENTO 2 - ESPROPRI E SERVITU' ONEROSE	RS CP T	0,00 0,00 0,00		0,00 0,00 0,00	0,00 0,00 0,00	0,00 0,00 0,00	0,00 0,00 0,00		
2 11 03 03 INTERVENTO 3 - ACQUISTO DI BENI SPECIFICI PER REALIZZAZIONI IN ECONOMIA	RS CP T	0,00 0,00 0,00		0,00 0,00 0,00	0,00 0,00 0,00	0,00 0,00 0,00	0,00 0,00 0,00		
2 11 03 04 INTERVENTO 4 - UTILIZZO DI BENI DI TERZI PER REALIZZAZIONI IN ECONOMIA	RS CP T	0,00 0,00 0,00		0,00 0,00 0,00	0,00 0,00 0,00	0,00 0,00 0,00	0,00 0,00 0,00		
2 11 03 06 INTERVENTO 6 - INCARICHI PROFESSIONALI ESTERNI	RS CP T	0,00 0,00 0,00		0,00 0,00 0,00	0,00 0,00 0,00	0,00 0,00 0,00	0,00 0,00 0,00		
2 11 03 07 INTERVENTO 7 - TRASFERIMENTI DI CAPITALE	RS CP T	0,00 0,00 0,00		0,00 0,00 0,00	0,00 0,00 0,00	0,00 0,00 0,00	0,00 0,00 0,00		

GESTIONE DELLE SPESE

COMUNE DI NAPOLI  
Esercizio 2012

Pagina 120

02/05/2013

DESCRIZIONE	RS CP T	Residui conservati e stanziamenti definitivi di bilancio	Numero di Riferimento allo Svolgimento	Conto del Tesoriere	Determinazioni dei residui	Impegni	Minori residui o Economie		
		Residui (A)		Pagamenti	Residui da riportare		E = (+/-) A-D (*)		
				Residui (B)	Residui (C)			Residui (D=B+C)	
				Competenza (F)	Competenza (G)			Competenza (H)	Competenza (I=G+H)
				Totale (M)	Totale (N)			Residui 31 dicembre (O = C + H)	Impegni 31 dicembre (P=D+I)
2 11 03 08	INTERVENTO 8 - PARTECIPAZIONI AZIONARIE	RS CP T	0,00 0,00 0,00	0,00 0,00 0,00	0,00 0,00 0,00	0,00 0,00 0,00	0,00 0,00 0,00		
2 11 03 09	INTERVENTO 9 - CONFERIMENTI DI CAPITALE	RS CP T	0,00 0,00 0,00	0,00 0,00 0,00	0,00 0,00 0,00	0,00 0,00 0,00	0,00 0,00 0,00		
2 11 03 10	INTERVENTO 10 - CONCESSIONI DI CREDITI E ANTICIPAZIONI	RS CP T	0,00 0,00 0,00	0,00 0,00 0,00	0,00 0,00 0,00	0,00 0,00 0,00	0,00 0,00 0,00		
	TOTALE SERVIZIO 3 - MATTATOIO E SERVIZI CONNESSI	RS CP T	1.822,83 0,00 1.822,83	0,00 0,00 0,00	1.822,83 0,00 1.822,83	1.822,83 0,00 1.822,83	0,00 0,00 0,00		
11 04	SERVIZIO 4 - SERVIZI RELATIVI ALL'INDUSTRIA								
2 11 04 01	INTERVENTO 1 - ACQUISIZIONE DI BENI IMMOBILI	RS CP T	0,00 0,00 0,00	0,00 0,00 0,00	0,00 0,00 0,00	0,00 0,00 0,00	0,00 0,00 0,00		
2 11 04 02	INTERVENTO 2 - ESPROPRI E SERVITU' ONEROSE	RS CP T	0,00 0,00 0,00	0,00 0,00 0,00	0,00 0,00 0,00	0,00 0,00 0,00	0,00 0,00 0,00		
2 11 04 03	INTERVENTO 3 - ACQUISTO DI BENI SPECIFICI PER REALIZZAZIONI IN ECONOMIA	RS CP T	0,00 0,00 0,00	0,00 0,00 0,00	0,00 0,00 0,00	0,00 0,00 0,00	0,00 0,00 0,00		
2 11 04 04	INTERVENTO 4 - UTILIZZO DI BENI DI TERZI PER REALIZZAZIONI IN ECONOMIA	RS CP T	0,00 0,00 0,00	0,00 0,00 0,00	0,00 0,00 0,00	0,00 0,00 0,00	0,00 0,00 0,00		
2 11 04 05	INTERVENTO 5 - ACQUISIZIONE DI BENI MOBILI, MACCHINE ED ATTREZZATURE TECNICO-SCIENTIFICHE	RS CP T	0,00 0,00 0,00	0,00 0,00 0,00	0,00 0,00 0,00	0,00 0,00 0,00	0,00 0,00 0,00		
2 11 04 06	INTERVENTO 6 - INCARICHI PROFESSIONALI ESTERNI	RS CP T	0,00 0,00 0,00	0,00 0,00 0,00	0,00 0,00 0,00	0,00 0,00 0,00	0,00 0,00 0,00		

## GESTIONE DELLE SPESE

COMUNE DI NAPOLI

Esercizio 2012

Pagina

121

02/05/2013

DESCRIZIONE	RS CP T	Residui conservati e Stanziamenti definitivi di bilancio	Numero di Riferimento allo Svolgimento	Conto del Tesoriere	Determinazioni dei residui	Minori residui o Economie				
		Residui (A)		Pagamenti	Residui da riportare		Impegni			
				Competenza (F)	Residui (B)		Residui (C)	Residui (D=B+C)	E = (+/-) A-D (*)	
					Totale (M)		Competenza (G)	Competenza (H)	Competenza (I=G+H)	L = (+/-) F-I
							Totale (N)	Residui 31 dicembre (O = C + H)	Impegni 31 dicembre (P=D+I)	
2 11 04 07 INTERVENTO 7 - TRASFERIMENTI DI CAPITALE	RS CP T	0,00 0,00 0,00		0,00 0,00 0,00	0,00 0,00 0,00	0,00 0,00 0,00				
2 11 04 08 INTERVENTO 8 - PARTECIPAZIONI AZIONARIE	RS CP T	0,00 0,00 0,00		0,00 0,00 0,00	0,00 0,00 0,00	0,00 0,00 0,00				
2 11 04 09 INTERVENTO 9 - CONFERIMENTI DI CAPITALE	RS CP T	0,00 0,00 0,00		0,00 0,00 0,00	0,00 0,00 0,00	0,00 0,00 0,00				
2 11 04 10 INTERVENTO 10 - CONCESSIONI DI CREDITI E ANTICIPAZIONI	RS CP T	0,00 0,00 0,00		0,00 0,00 0,00	0,00 0,00 0,00	0,00 0,00 0,00				
TOTALE SERVIZIO 4 - SERVIZI RELATIVI ALL'INDUSTRIA	RS CP T	0,00 0,00 0,00		0,00 0,00 0,00	0,00 0,00 0,00	0,00 0,00 0,00				
11 05 SERVIZIO 5 - SERVIZI RELATIVI AL COMMERCIO										
2 11 05 01 INTERVENTO 1 - ACQUISIZIONE DI BENI IMMOBILI	RS CP T	604.000,04 0,00 604.000,04		0,00 0,00 0,00	604.000,04 0,00 604.000,04	604.000,04 0,00 604.000,04				
2 11 05 02 INTERVENTO 2 - ESPROPRI E SERVITU' ONEROSE	RS CP T	0,00 0,00 0,00		0,00 0,00 0,00	0,00 0,00 0,00	0,00 0,00 0,00				
2 11 05 04 INTERVENTO 4 - UTILIZZO DI BENI DI TERZI PER REALIZZAZIONI IN ECONOMIA	RS CP T	0,00 0,00 0,00		0,00 0,00 0,00	0,00 0,00 0,00	0,00 0,00 0,00				
2 11 05 05 INTERVENTO 5 - ACQUISIZIONE DI BENI MOBILI, MACCHINE ED ATTREZZATURE TECNICO-SCIENTIFICHE	RS CP T	0,00 0,00 0,00		0,00 0,00 0,00	0,00 0,00 0,00	0,00 0,00 0,00				
2 11 05 06 INTERVENTO 6 - INCARICHI PROFESSIONALI ESTERNI	RS CP T	0,00 0,00 0,00		0,00 0,00 0,00	0,00 0,00 0,00	0,00 0,00 0,00				

GESTIONE DELLE SPESE



COMUNE DI NAPOLI

Pagina

122

Esercizio 2012

02/05/2013

DESCRIZIONE	RS CP T	Residui conservati e Stanziamenti definitivi di bilancio	Numero di Riferimento allo Svolgimento	Conto del Tesoriere	Determinazioni dei residui	Minori residui o Economie			
		Residui (A)		Pagamenti	Residui da riportare		Impegni		
				Competenza (F)	Residui (B)		Residui (C)	Residui (D=B+C)	
					Totale (M)		Competenza (G)	Competenza (H)	Competenza (I=G+H)
							Totale (N)	Residui 31 dicembre (O = C + H)	Impegni 31 dicembre (P=D+I)
		E = (+/-) A-D (*)			L = (+/-) F-I				
2 11 05 07	RS	0,00		0,00	0,00	0,00			
	CP	0,00		0,00	0,00	0,00			
	T	0,00		0,00	0,00	0,00			
2 11 05 09	RS	0,00		0,00	0,00	0,00			
	CP	0,00		0,00	0,00	0,00			
	T	0,00		0,00	0,00	0,00			
2 11 05 10	RS	0,00		0,00	0,00	0,00			
	CP	0,00		0,00	0,00	0,00			
	T	0,00		0,00	0,00	0,00			
	RS	604.000,04		0,00	604.000,04	604.000,04			
	CP	0,00		0,00	0,00	0,00			
	T	604.000,04		0,00	604.000,04	604.000,04			
11 06 SERVIZIO 6 - SERVIZI RELATIVI ALL'ARTIGIANATO									
2 11 06 01	RS	1.317.530,82		945.388,26	372.142,56	1.317.530,82			
	CP	0,00		0,00	0,00	0,00			
	T	1.317.530,82		945.388,26	372.142,56	1.317.530,82			
2 11 06 03	RS	0,00		0,00	0,00	0,00			
	CP	0,00		0,00	0,00	0,00			
	T	0,00		0,00	0,00	0,00			
2 11 06 04	RS	0,00		0,00	0,00	0,00			
	CP	0,00		0,00	0,00	0,00			
	T	0,00		0,00	0,00	0,00			
2 11 06 07	RS	0,00		0,00	0,00	0,00			
	CP	0,00		0,00	0,00	0,00			
	T	0,00		0,00	0,00	0,00			
2 11 06 08	RS	0,00		0,00	0,00	0,00			
	CP	0,00		0,00	0,00	0,00			
	T	0,00		0,00	0,00	0,00			
2 11 06 09	RS	0,00		0,00	0,00	0,00			
	CP	0,00		0,00	0,00	0,00			
	T	0,00		0,00	0,00	0,00			

## GESTIONE DELLE SPESE

COMUNE DI NAPOLI  
Esercizio 2012

Pagina 123

02/05/2013

DESCRIZIONE	RS CP T	Residui conservati e Stanziamenti definitivi di bilancio	Numero di Riferimento allo Svolgimento	Conto del Tesoriere	Determinazioni dei residui		Minori residui o Economie	
				Pagamenti	Residui da riportare	Impegni		
				Residui (A)	Residui (B)	Residui (C)	Residui (D=B+C)	E = (+/-) A-D (*)
				Competenza (F)	Competenza (G)	Competenza (H)	Competenza (I=G+H)	L = (+/-) F-I
				Totale (M)	Totale (N)	Residui 31 dicembre (O = C + H)	Impegni 31 dicembre (P=D+I)	
2 11 06 10 INTERVENTO 10 - CONCESSIONI DI CREDITI E ANTICIPAZIONI	RS CP T	0,00 0,00 0,00		0,00 0,00 0,00	0,00 0,00 0,00	0,00 0,00 0,00	0,00 0,00 0,00	
TOTALE SERVIZIO 6 - SERVIZI RELATIVI ALL'ARTIGIANATO	RS CP T	1.317.530,82 0,00 1.317.530,82		945.388,26 0,00 945.388,26	372.142,56 0,00 372.142,56	1.317.530,82 0,00 1.317.530,82	0,00 0,00 0,00	
11 07 SERVIZIO 7 - SERVIZI RELATIVI ALL'AGRICOLTURA								
2 11 07 01 INTERVENTO 1 - ACQUISIZIONE DI BENI IMMOBILI	RS CP T	0,00 0,00 0,00		0,00 0,00 0,00	0,00 0,00 0,00	0,00 0,00 0,00	0,00 0,00 0,00	
2 11 07 02 INTERVENTO 2 - ESPROPRI E SERVITU' ONEROSE	RS CP T	0,00 0,00 0,00		0,00 0,00 0,00	0,00 0,00 0,00	0,00 0,00 0,00	0,00 0,00 0,00	
2 11 07 03 INTERVENTO 3 - ACQUISTO DI BENI SPECIFICI PER REALIZZAZIONI IN ECONOMIA	RS CP T	0,00 0,00 0,00		0,00 0,00 0,00	0,00 0,00 0,00	0,00 0,00 0,00	0,00 0,00 0,00	
2 11 07 04 INTERVENTO 4 - UTILIZZO DI BENI DI TERZI PER REALIZZAZIONI IN ECONOMIA	RS CP T	0,00 0,00 0,00		0,00 0,00 0,00	0,00 0,00 0,00	0,00 0,00 0,00	0,00 0,00 0,00	
2 11 07 05 INTERVENTO 5 - ACQUISIZIONE DI BENI MOBILI, MACCHINE ED ATTREZZATURE TECNICO-SCIENTIFICHE	RS CP T	0,00 0,00 0,00		0,00 0,00 0,00	0,00 0,00 0,00	0,00 0,00 0,00	0,00 0,00 0,00	
2 11 07 06 INTERVENTO 6 - INCARICHI PROFESSIONALI ESTERNI	RS CP T	0,00 0,00 0,00		0,00 0,00 0,00	0,00 0,00 0,00	0,00 0,00 0,00	0,00 0,00 0,00	
2 11 07 07 INTERVENTO 7 - TRASFERIMENTI DI CAPITALE	RS CP T	0,00 0,00 0,00		0,00 0,00 0,00	0,00 0,00 0,00	0,00 0,00 0,00	0,00 0,00 0,00	
2 11 07 08 INTERVENTO 8 - PARTECIPAZIONI AZIONARIE	RS CP T	0,00 0,00 0,00		0,00 0,00 0,00	0,00 0,00 0,00	0,00 0,00 0,00	0,00 0,00 0,00	



GESTIONE DELLE SPESE

3

COMUNE DI NAPOLI

Pagina 124

Esercizio 2012

02/05/2013

DESCRIZIONE	RS CP T	Residui conservati e stanziamenti definitivi di bilancio	Numero di Riferimento allo Svolgimento	Conto del Tesoriere	Determinazioni dei residui	Minori residui o Economie		
		Residui (A)		Pagamenti	Residui da riportare		Impegni	
				Residui (B)	Residui (C)		Residui (D=B+C)	E = (+/-) A-D (*)
				Competenza (F)	Competenza (G)		Competenza (H)	Competenza (I=G+H)
Totale (M)	Totale (N)	Residui 31 dicembre (O = C + H)	Impegni 31 dicembre (P=D+I)					
2 11 07 09 INTERVENTO 9 - CONFERIMENTI DI CAPITALE	RS CP T	0,00 0,00 0,00		0,00 0,00 0,00	0,00 0,00 0,00	0,00 0,00 0,00		
2 11 07 10 INTERVENTO 10 - CONCESSIONI DI CREDITI E ANTICIPAZIONI	RS CP T	0,00 0,00 0,00		0,00 0,00 0,00	0,00 0,00 0,00	0,00 0,00 0,00		
TOTALE SERVIZIO 7 - SERVIZI RELATIVI ALL'AGRICOLTURA	RS CP T	0,00 0,00 0,00		0,00 0,00 0,00	0,00 0,00 0,00	0,00 0,00 0,00		
TOTALE FUNZIONE 11 - SVILUPPO ECONOMICO	RS CP T	7.408.228,21 1.844.612,43 9.252.840,64		1.550.825,90 0,00 1.550.825,90	5.849.209,60 1.844.612,43 7.693.822,03	7.400.035,50 1.844.612,43 9.244.647,93		
12 FUNZIONE 12 - SERVIZI PRODUTTIVI								
12 01 SERVIZIO 1 - DISTRIBUZIONE GAS								
2 12 01 01 INTERVENTO 1 - ACQUISIZIONE DI BENI IMMOBILI	RS CP T	0,00 0,00 0,00		0,00 0,00 0,00	0,00 0,00 0,00	0,00 0,00 0,00		
2 12 01 02 INTERVENTO 2 - ESPROPRI E SERVITU' ONEROSE	RS CP T	0,00 0,00 0,00		0,00 0,00 0,00	0,00 0,00 0,00	0,00 0,00 0,00		
2 12 01 03 INTERVENTO 3 - ACQUISTO DI BENI SPECIFICI PER REALIZZAZIONI IN ECONOMIA	RS CP T	0,00 0,00 0,00		0,00 0,00 0,00	0,00 0,00 0,00	0,00 0,00 0,00		
2 12 01 04 INTERVENTO 4 - UTILIZZO DI BENI DI TERZI PER REALIZZAZIONI IN ECONOMIA	RS CP T	0,00 0,00 0,00		0,00 0,00 0,00	0,00 0,00 0,00	0,00 0,00 0,00		
2 12 01 05 INTERVENTO 5 - ACQUISIZIONE DI BENI MOBILI, MACCHINE ED ATTREZZATURE TECNICO-SCIENTIFICHE	RS CP T	0,00 0,00 0,00		0,00 0,00 0,00	0,00 0,00 0,00	0,00 0,00 0,00		
2 12 01 06 INTERVENTO 6 - INCARICHI PROFESSIONALI ESTERNI	RS CP T	0,00 0,00 0,00		0,00 0,00 0,00	0,00 0,00 0,00	0,00 0,00 0,00		

## GESTIONE DELLE SPESE

COMUNE DI NAPOLI

Pagina 125

Esercizio 2012

02/05/2013

DESCRIZIONE	RS	Residui conservati e Stanziamenti definitivi di bilancio	Numero di Riferimento allo Svolgimento	Conto del Tesoriere	Determinazioni dei residui	Minori residui o Economie		
		Pagamenti		Residui da riportare	Impegni			
		Residui (A)		Residui (B)	Residui (C)		Residui (D=B+C)	E = (+/-) A-D (*)
		Competenza (F)		Competenza (G)	Competenza (H)		Competenza (I=G+H)	L = (+/-) F-I
		Totale (M)		Totale (N)	Residui 31 dicembre (O = C + H)		Impegni 31 dicembre (P=D+I)	
2 12 01 07	RS	0,00		0,00	0,00	0,00		
	CP	0,00		0,00	0,00	0,00		
	T	0,00		0,00	0,00			
2 12 01 08	RS	0,00		0,00	0,00	0,00		
	CP	0,00		0,00	0,00	0,00		
	T	0,00		0,00	0,00			
2 12 01 09	RS	0,00		0,00	0,00	0,00		
	CP	0,00		0,00	0,00	0,00		
	T	0,00		0,00	0,00			
2 12 01 10	RS	0,00		0,00	0,00	0,00		
	CP	0,00		0,00	0,00	0,00		
	T	0,00		0,00	0,00			
TOTALE SERVIZIO 1 - DISTRIBUZIONE GAS		0,00		0,00	0,00	0,00		
	CP	0,00		0,00	0,00	0,00		
	T	0,00		0,00	0,00			
12 02 SERVIZIO 2 - CENTRALE DEL LATTE								
2 12 02 01	RS	0,00		0,00	0,00	0,00		
	CP	0,00		0,00	0,00	0,00		
	T	0,00		0,00	0,00			
2 12 02 02	RS	0,00		0,00	0,00	0,00		
	CP	0,00		0,00	0,00	0,00		
	T	0,00		0,00	0,00			
2 12 02 03	RS	0,00		0,00	0,00	0,00		
	CP	0,00		0,00	0,00	0,00		
	T	0,00		0,00	0,00			
2 12 02 04	RS	0,00		0,00	0,00	0,00		
	CP	0,00		0,00	0,00	0,00		
	T	0,00		0,00	0,00			
2 12 02 05	RS	0,00		0,00	0,00	0,00		
	CP	0,00		0,00	0,00	0,00		
	T	0,00		0,00	0,00			

GESTIONE DELLE SPESE



COMUNE DI NAPOLI  
Esercizio 2012

Pagina 126

02/05/2013

DESCRIZIONE	RS CP T	Residui conservati e Stanziamenti definitivi di bilancio	Numero di Riferimento allo Svolgimento	Conto del Tesoriere	Determinazioni dei residui	Minori residui o Economie		
		Residui (A)		Pagamenti	Residui da riportare		Impegni	
		Competenza (F)		Residui (B)	Residui (C)		Residui (D=B+C)	E = (+/-) A-D (*)
		Totale (M)		Competenza (G)	Competenza (H)		Competenza (I=G+H)	L = (+/-) F-I
				Totale (N)	Residui 31 dicembre (O = C + H)		Impegni 31 dicembre (P=D+I)	
2 12 02 06 INTERVENTO 6 - INCARICHI PROFESSIONALI ESTERNI	RS CP T	0,00 0,00 0,00		0,00 0,00 0,00	0,00 0,00 0,00	0,00 0,00 0,00		
2 12 02 07 INTERVENTO 7 - TRASFERIMENTI DI CAPITALE	RS CP T	0,00 0,00 0,00		0,00 0,00 0,00	0,00 0,00 0,00	0,00 0,00 0,00		
2 12 02 08 INTERVENTO 8 - PARTECIPAZIONI AZIONARIE	RS CP T	0,00 0,00 0,00		0,00 0,00 0,00	0,00 0,00 0,00	0,00 0,00 0,00		
2 12 02 09 INTERVENTO 9 - CONFERIMENTI DI CAPITALE	RS CP T	0,00 0,00 0,00		0,00 0,00 0,00	0,00 0,00 0,00	0,00 0,00 0,00		
TOTALE SERVIZIO 2 - CENTRALE DEL LATTE	RS CP T	0,00 0,00 0,00		0,00 0,00 0,00	0,00 0,00 0,00	0,00 0,00 0,00		
12 03 SERVIZI 3 - DISTRIBUZIONE ENERGIA ELETTRICA								
2 12 03 01 INTERVENTO 1 - ACQUISIZIONE DI BENI IMMOBILI	RS CP T	0,00 0,00 0,00		0,00 0,00 0,00	0,00 0,00 0,00	0,00 0,00 0,00		
2 12 03 02 INTERVENTO 2 - ESPROPRI E SERVITU' ONEROSE	RS CP T	0,00 0,00 0,00		0,00 0,00 0,00	0,00 0,00 0,00	0,00 0,00 0,00		
2 12 03 03 INTERVENTO 3 - ACQUISTO DI BENI SPECIFICI PER REALIZZAZIONI IN ECONOMIA	RS CP T	0,00 0,00 0,00		0,00 0,00 0,00	0,00 0,00 0,00	0,00 0,00 0,00		
2 12 03 04 INTERVENTO 4 - UTILIZZO DI BENI DI TERZI PER REALIZZAZIONI IN ECONOMIA	RS CP T	0,00 0,00 0,00		0,00 0,00 0,00	0,00 0,00 0,00	0,00 0,00 0,00		
2 12 03 05 INTERVENTO 5 - ACQUISIZIONE DI BENI MOBILI, MACCHINE ED ATTREZZATURE TECNICO-SCIENTIFICHE	RS CP T	0,00 0,00 0,00		0,00 0,00 0,00	0,00 0,00 0,00	0,00 0,00 0,00		

## GESTIONE DELLE SPESE

COMUNE DI NAPOLI  
Esercizio 2012

Pagina 127

02/05/2013

DESCRIZIONE	RS CP T	Residui conservati e Stanziamenti definitivi di bilancio	Numero di Riferimento allo Svolgimento	Conto del Tesoriere	Determinazioni dei residui		Minori residui o Economie	
				Pagamenti	Residui da riportare	Impegni		
				Residui (A)	Residui (B)	Residui (C)	Residui (D=B+C)	E = (+/-) A-D (*)
				Competenza (F)	Competenza (G)	Competenza (H)	Competenza (I=G+H)	L = (+/-) F-I
				Totale (M)	Totale (N)	Residui 31 dicembre (O = C + H)	Impegni 31 dicembre (P=D+I)	
2 12 03 06 INTERVENTO 6 - INCARICHI PROFESSIONALI ESTERNI	RS CP T	0,00 0,00 0,00		0,00 0,00 0,00	0,00 0,00 0,00	0,00 0,00 0,00	0,00 0,00 0,00	
2 12 03 07 INTERVENTO 7 - TRASFERIMENTI DI CAPITALE	RS CP T	0,00 0,00 0,00		0,00 0,00 0,00	0,00 0,00 0,00	0,00 0,00 0,00	0,00 0,00 0,00	
2 12 03 08 INTERVENTO 8 - PARTECIPAZIONI AZIONARIE	RS CP T	0,00 0,00 0,00		0,00 0,00 0,00	0,00 0,00 0,00	0,00 0,00 0,00	0,00 0,00 0,00	
2 12 03 09 INTERVENTO 9 - CONFERIMENTI DI CAPITALE	RS CP T	0,00 0,00 0,00		0,00 0,00 0,00	0,00 0,00 0,00	0,00 0,00 0,00	0,00 0,00 0,00	
2 12 03 10 INTERVENTO 10 - CONCESSIONI DI CREDITI E ANTICIPAZIONI	RS CP T	0,00 0,00 0,00		0,00 0,00 0,00	0,00 0,00 0,00	0,00 0,00 0,00	0,00 0,00 0,00	
TOTALE SERVIZIO 3 - DISTRIBUZIONE ENERGIA ELETTRICA	RS CP T	0,00 0,00 0,00		0,00 0,00 0,00	0,00 0,00 0,00	0,00 0,00 0,00	0,00 0,00 0,00	
12 04 SERVIZIO 4 - TELERISCALDAMENTO								
2 12 04 01 INTERVENTO 1 - ACQUISIZIONE DI BENI IMMOBILI	RS CP T	0,00 0,00 0,00		0,00 0,00 0,00	0,00 0,00 0,00	0,00 0,00 0,00	0,00 0,00 0,00	
2 12 04 02 INTERVENTO 2 - ESPROPRI E SERVITU' ONEROSE	RS CP T	0,00 0,00 0,00		0,00 0,00 0,00	0,00 0,00 0,00	0,00 0,00 0,00	0,00 0,00 0,00	
2 12 04 03 INTERVENTO 3 - ACQUISTO DI BENI SPECIFICI PER REALIZZAZIONI IN ECONOMIA	RS CP T	0,00 0,00 0,00		0,00 0,00 0,00	0,00 0,00 0,00	0,00 0,00 0,00	0,00 0,00 0,00	
2 12 04 04 INTERVENTO 4 - UTILIZZO DI BENI DI TERZI PER REALIZZAZIONI IN ECONOMIA	RS CP T	0,00 0,00 0,00		0,00 0,00 0,00	0,00 0,00 0,00	0,00 0,00 0,00	0,00 0,00 0,00	

GESTIONE DELLE SPESE



COMUNE DI NAPOLI

Pagina

128

Esercizio 2012

02/05/2013

DESCRIZIONE	RS CP T	Residui conservati e Stanziamenti definitivi di bilancio	Numero di Riferimento allo Svolgimento	Conto del Tesoriere	Determinazioni dei residui	Minori residui o Economie			
		Residui (A)		Pagamenti	Residui da riportare		Impegni		
				Residui (B)	Residui (C)		Residui (D=B+C)	E = (+/-) A-D (*)	
				Competenza (F)	Competenza (G)		Competenza (H)	Competenza (I=G+H)	L = (+/-) F-I
				Totale (M)	Totale (N)		Residui 31 dicembre (O = C + H)	Impegni 31 dicembre (P=D+I)	
2 12 04 05	INTERVENTO 5 - ACQUISIZIONE DI BENI MOBILI, MACCHINE ED ATTREZZATURE TECNICO-SCIENTIFICHE	RS CP T	0,00 0,00 0,00	0,00 0,00 0,00	0,00 0,00 0,00	0,00 0,00 0,00	0,00 0,00 0,00		
2 12 04 06	INTERVENTO 6 - INCARICHI PROFESSIONALI ESTERNI	RS CP T	0,00 0,00 0,00	0,00 0,00 0,00	0,00 0,00 0,00	0,00 0,00 0,00	0,00 0,00 0,00		
2 12 04 07	INTERVENTO 7 - TRASFERIMENTI DI CAPITALE	RS CP T	0,00 0,00 0,00	0,00 0,00 0,00	0,00 0,00 0,00	0,00 0,00 0,00	0,00 0,00 0,00		
2 12 04 08	INTERVENTO 8 - PARTECIPAZIONI AZIONARIE	RS CP T	0,00 0,00 0,00	0,00 0,00 0,00	0,00 0,00 0,00	0,00 0,00 0,00	0,00 0,00 0,00		
2 12 04 09	INTERVENTO 9 - CONFERIMENTI DI CAPITALE	RS CP T	0,00 0,00 0,00	0,00 0,00 0,00	0,00 0,00 0,00	0,00 0,00 0,00	0,00 0,00 0,00		
2 12 04 10	INTERVENTO 10 - CONCESSIONI DI CREDITI E ANTICIPAZIONI	RS CP T	0,00 0,00 0,00	0,00 0,00 0,00	0,00 0,00 0,00	0,00 0,00 0,00	0,00 0,00 0,00		
TOTALE SERVIZIO 4 - TELERISCALDAMENTO		RS CP T	0,00 0,00 0,00	0,00 0,00 0,00	0,00 0,00 0,00	0,00 0,00 0,00	0,00 0,00 0,00		
12 05 SERVIZIO 5 - FARMACIE									
2 12 05 01	INTERVENTO 1 - ACQUISIZIONE DI BENI IMMOBILI	RS CP T	0,00 0,00 0,00	0,00 0,00 0,00	0,00 0,00 0,00	0,00 0,00 0,00	0,00 0,00 0,00		
2 12 05 02	INTERVENTO 2 - ESPROPRI E SERVITU' ONEROSE	RS CP T	0,00 0,00 0,00	0,00 0,00 0,00	0,00 0,00 0,00	0,00 0,00 0,00	0,00 0,00 0,00		
2 12 05 03	INTERVENTO 3 - ACQUISTO DI BENI SPECIFICI PER REALIZZAZIONI IN ECONOMIA	RS CP T	0,00 0,00 0,00	0,00 0,00 0,00	0,00 0,00 0,00	0,00 0,00 0,00	0,00 0,00 0,00		

## GESTIONE DELLE SPESE

COMUNE DI NAPOLI

Esercizio 2012

Pagina

129

02/05/2013

DESCRIZIONE	RS CP T	Residui conservati e Stanziamenti definitivi di bilancio	Numero di Riferimento allo Svolgimento	Conto del Tesoriere	Determinazioni dei residui	Impegni	Minori residui o Economie			
		Residui (A)		Pagamenti	Residui da riportare		Residui (D=B+C)	E = (+/-) A-D (*)		
				Competenza (F)	Residui (B)				Residui (C)	
				Totale (M)	Competenza (G)				Competenza (H)	Competenza (I=G+H)
					Totale (N)				Residui 31 dicembre (O = C + H)	Impegni 31 dicembre (P=D+I)
2 12 05 04	RS	0,00		0,00	0,00	0,00	0,00			
	CP	0,00		0,00	0,00	0,00	0,00			
	T	0,00		0,00	0,00	0,00	0,00			
2 12 05 05	RS	0,00		0,00	0,00	0,00	0,00			
	CP	0,00		0,00	0,00	0,00	0,00			
	T	0,00		0,00	0,00	0,00	0,00			
2 12 05 06	RS	0,00		0,00	0,00	0,00	0,00			
	CP	0,00		0,00	0,00	0,00	0,00			
	T	0,00		0,00	0,00	0,00	0,00			
2 12 05 07	RS	0,00		0,00	0,00	0,00	0,00			
	CP	0,00		0,00	0,00	0,00	0,00			
	T	0,00		0,00	0,00	0,00	0,00			
2 12 05 08	RS	0,00		0,00	0,00	0,00	0,00			
	CP	0,00		0,00	0,00	0,00	0,00			
	T	0,00		0,00	0,00	0,00	0,00			
2 12 05 09	RS	0,00		0,00	0,00	0,00	0,00			
	CP	0,00		0,00	0,00	0,00	0,00			
	T	0,00		0,00	0,00	0,00	0,00			
2 12 05 10	RS	0,00		0,00	0,00	0,00	0,00			
	CP	0,00		0,00	0,00	0,00	0,00			
	T	0,00		0,00	0,00	0,00	0,00			
TOTALE SERVIZIO 5 - FARMACIE	RS	0,00		0,00	0,00	0,00	0,00			
	CP	0,00		0,00	0,00	0,00	0,00			
	T	0,00		0,00	0,00	0,00	0,00			
12 06 SERVIZIO 6 - ALTRI SERVIZI PRODUTTIVI										
2 12 06 01	RS	0,00		0,00	0,00	0,00	0,00			
	CP	0,00		0,00	0,00	0,00	0,00			
	T	0,00		0,00	0,00	0,00	0,00			
2 12 06 02	RS	0,00		0,00	0,00	0,00	0,00			
	CP	0,00		0,00	0,00	0,00	0,00			
	T	0,00		0,00	0,00	0,00	0,00			

GESTIONE DELLE SPESE

COMUNE DI NAPOLI

Pagina

130

Esercizio 2012

02/05/2013

DESCRIZIONE	RS CP T	Residui conservati e Stanziamenti definitivi di bilancio	Numero di Riferimento allo Svolgimento	Conto del Tesoriere	Determinazioni dei residui	Minori residui o Economie			
		Residui (A)		Pagamenti	Residui da riportare		Impegni		
				Residui (B)	Residui (C)		Residui (D=B+C)	E = (+/-) A-D (*)	
				Competenza (F)	Competenza (G)		Competenza (H)	Competenza (I=G+H)	L = (+/-) F-I
				Totale (M)	Totale (N)		Residui 31 dicembre (O = C + H)	Impegni 31 dicembre (P=D+I)	
2 12 06 03	INTERVENTO 3 - ACQUISTO DI BENI SPECIFICI PER REALIZZAZIONI IN ECONOMIA	RS CP T	0,00 0,00 0,00	0,00 0,00 0,00	0,00 0,00 0,00	0,00 0,00 0,00	0,00 0,00 0,00		
2 12 06 04	INTERVENTO 4 - UTILIZZO DI BENI DI TERZI PER REALIZZAZIONI IN ECONOMIA	RS CP T	0,00 0,00 0,00	0,00 0,00 0,00	0,00 0,00 0,00	0,00 0,00 0,00	0,00 0,00 0,00		
2 12 06 05	INTERVENTO 5 - ACQUISIZIONE DI BENI MOBILI, MACCHINE ED ATTREZZATURE TECNICO-SCIENTIFICHE	RS CP T	0,00 0,00 0,00	0,00 0,00 0,00	0,00 0,00 0,00	0,00 0,00 0,00	0,00 0,00 0,00		
2 12 06 06	INTERVENTO 6 - INCARICHI PROFESSIONALI ESTERNI	RS CP T	0,00 0,00 0,00	0,00 0,00 0,00	0,00 0,00 0,00	0,00 0,00 0,00	0,00 0,00 0,00		
2 12 06 07	INTERVENTO 7 - TRASFERIMENTI DI CAPITALE	RS CP T	0,00 0,00 0,00	0,00 0,00 0,00	0,00 0,00 0,00	0,00 0,00 0,00	0,00 0,00 0,00		
2 12 06 08	INTERVENTO 8 - PARTECIPAZIONI AZIONARIE	RS CP T	0,00 0,00 0,00	0,00 0,00 0,00	0,00 0,00 0,00	0,00 0,00 0,00	0,00 0,00 0,00		
2 12 06 10	INTERVENTO 10 - CONCESSIONI DI CREDITI E ANTICIPAZIONI	RS CP T	0,00 0,00 0,00	0,00 0,00 0,00	0,00 0,00 0,00	0,00 0,00 0,00	0,00 0,00 0,00		
	TOTALE SERVIZIO 6 - ALTRI SERVIZI PRODUTTIVI	RS CP T	0,00 0,00 0,00	0,00 0,00 0,00	0,00 0,00 0,00	0,00 0,00 0,00	0,00 0,00 0,00		
	TOTALE FUNZIONE 12 - SERVIZI PRODUTTIVI	RS CP T	0,00 0,00 0,00	0,00 0,00 0,00	0,00 0,00 0,00	0,00 0,00 0,00	0,00 0,00 0,00		
	TOTALE TITOLO II	RS CP T	1.609.494.236,86 1.067.591.352,95 2.677.085.589,81	285.764.006,38 37.752.717,32 323.516.723,70	1.275.439.954,19 198.978.930,12 1.474.418.884,31	1.561.203.960,57 236.731.647,44 1.797.935.608,01	48.290.276,29 830.859.705,51		

## GESTIONE DELLE SPESE

COMUNE DI NAPOLI  
Esercizio 2012


Pagina 131

02/05/2013

DESCRIZIONE	RS CP T	Residui conservati e Stanziamenti definitivi di bilancio	Numero di Riferimento allo Svolgimento	Conto del Tesoriere	Determinazioni dei residui	Impegni	Minori residui o Economie
		Residui (A)		Pagamenti	Residui da riportare		E = (+/-) A-D (*)
		Competenza (F)		Residui (B)	Residui (C)		Residui (D=B+C)
		Totale (M)		Competenza (G)	Competenza (H)		Competenza (I=G+H)
				Totale (N)	Residui 31 dicembre (O = C + H)		Impegni 31 dicembre (P=D+I)
3 TITOLO III - SPESE PER RIMBORSO DI PRESTITI							
01 FUNZIONE 1 - AMMINISTRAZIONE, GESTIONE E CONTROLLO							
01 03 SERVIZIO 3 - GESTIONE ECONOMICA, FINANZIARIA, PROGRAMMAZIONE, PROVVEDITORATO E CONTROLLO DI GESTIONE							
3 01 03 01 INTERVENTO 1 - RIMBORSO PER ANTICIPAZIONI DI CASSA	RS CP T	0,00 500.000.000,00 500.000.000,00		0,00 0,00 0,00	0,00 0,00 0,00	0,00 0,00 0,00	0,00 500.000.000,00
3 01 03 02 INTERVENTO 2 - RIMBORSO DI FINANZIAMENTI A BREVE TERMINE	RS CP T	1.000,00 102.000,00 103.000,00		0,00 0,00 0,00	1.000,00 101.500,00 102.500,00	1.000,00 101.500,00 102.500,00	0,00 500,00
3 01 03 03 INTERVENTO 3 - RIMBORSO DI QUOTA CAPITALE DI MUTUI E PRESTITI	RS CP T	0,00 58.995.711,24 58.995.711,24		0,00 58.674.935,20 58.674.935,20	0,00 0,00 0,00	0,00 58.674.935,20 58.674.935,20	0,00 320.776,04
3 01 03 04 INTERVENTO 4 - RIMBORSO DI PRESTITI OBBLIGAZIONARI	RS CP T	0,00 6.684.000,00 6.684.000,00		0,00 6.684.000,00 6.684.000,00	0,00 0,00 0,00	0,00 6.684.000,00 6.684.000,00	0,00 0,00
TOTALE SERVIZIO 3 - GESTIONE ECONOMICA, FINANZIARIA, PROGRAMMAZIONE, PROVVEDITORATO E CONTROLLO DI GESTIONE	RS CP T	1.000,00 565.781.711,24 565.782.711,24		0,00 65.358.935,20 65.358.935,20	1.000,00 101.500,00 102.500,00	1.000,00 65.460.435,20 65.461.435,20	0,00 500.321.276,04
TOTALE FUNZIONE 1 - AMMINISTRAZIONE, GESTIONE E CONTROLLO	RS CP T	1.000,00 565.781.711,24 565.782.711,24		0,00 65.358.935,20 65.358.935,20	1.000,00 101.500,00 102.500,00	1.000,00 65.460.435,20 65.461.435,20	0,00 500.321.276,04
TOTALE TITOLO III	RS CP T	1.000,00 565.781.711,24 565.782.711,24		0,00 65.358.935,20 65.358.935,20	1.000,00 101.500,00 102.500,00	1.000,00 65.460.435,20 65.461.435,20	0,00 500.321.276,04



GESTIONE DELLE SPESE



COMUNE DI NAPOLI  
Esercizio 2012

Pagina 132

02/05/2013

DESCRIZIONE	RS	Residui conservati e stanziamenti definitivi di bilancio	Numero di Riferimento allo Svolgimento	Conto del Tesoriere	Determinazioni dei residui	Minori residui o Economie			
		Residui (A)		Pagamenti	Residui da riportare		Impegni		
				Residui (B)	Residui (C)		Residui (D=B+C)	E = (+/-) A-D (*)	
				Competenza (F)	Competenza (G)		Competenza (H)	Competenza (I=G+H)	L = (+/-) F-I
				Totale (M)	Totale (N)		Residui 31 dicembre (O = C + H)	Impegni 31 dicembre (P=D+I)	
4	TITOLO IV - SPESE DERIVANTI DA SERVIZI PER CONTO DI TERZI								
4 00 0001	4 01 RITENUTE PREVIDENZIALI E ASSISTENZIALI AL PERSONALE	RS 6.562,33 CP 48.627.500,00 T 48.634.062,33		0,00 32.518.236,71 32.518.236,71	6.562,33 0,00 6.562,33	6.562,33 32.518.236,71 32.524.799,04	0,00 16.109.263,29		
4 00 0002	4 02 RITENUTE ERARIALI	RS 8.965.494,82 CP 80.843.434,07 T 89.808.928,89		8.165.883,83 51.838.643,03 60.004.526,86	799.610,99 7.432.178,55 8.231.789,54	8.965.494,82 59.270.821,58 68.236.316,40	0,00 21.572.612,49		
4 00 0003	4 03 ALTRE RITENUTE AL PERSONALE PER CONTO DI TERZI	RS 614.079,80 CP 23.465.000,00 T 24.079.079,80		119.139,35 16.336.313,57 16.455.452,92	494.940,45 1.459.175,65 1.954.116,10	614.079,80 17.795.489,22 18.409.569,02	0,00 5.669.510,78		
4 00 0004	4 04 RESTITUZIONE DI DEPOSITI CAUZIONALI	RS 1.129.729,30 CP 819.000,00 T 1.948.729,30		15.915,25 0,00 15.915,25	1.113.814,05 65,80 1.113.879,85	1.129.729,30 65,80 1.129.795,10	0,00 818.934,20		
4 00 0005	4 05 SPESE PER SERVIZI PER CONTO DI TERZI	RS 24.472.769,59 CP 35.091.971,01 T 59.564.740,60		12.889.353,03 5.747.897,71 18.637.250,74	11.583.024,56 6.932.920,41 18.515.944,97	24.472.377,59 12.680.818,12 37.153.195,71	392,00 22.411.152,89		
4 00 0006	4 06 ANTICIPAZIONE DI FONDI PER IL SERVIZIO ECONOMATO	RS 506.580,46 CP 4.360.000,00 T 4.866.580,46		0,00 1.822.342,45 1.822.342,45	110.123,56 432.241,08 542.364,64	110.123,56 2.254.583,53 2.364.707,09	396.456,90 2.105.416,47		
4 00 0007	4 07 RESTITUZIONE DI DEPOSITI PER SPESE CONTRATTUALI	RS 602.687,64 CP 1.750.000,00 T 2.352.687,64		520.304,42 0,00 520.304,42	82.383,22 539.351,35 621.734,57	602.687,64 539.351,35 1.142.038,99	0,00 1.210.648,65		
	TOTALE TITOLO IV	RS 36.297.903,94 CP 194.956.905,08 T 231.254.809,02		21.710.595,88 108.263.433,47 129.974.029,35	14.190.459,16 16.795.932,84 30.986.392,00	35.901.055,04 125.059.366,31 160.960.421,35	396.848,90 69.897.538,77		

RIEPILOGO GENERALE DELLE SPESE

COMUNE DI NAPOLI  
Esercizio 2012

Pagina 133

02/05/2013

DESCRIZIONE	RS CP T	Residui conservati e Stanziamenti definitivi di bilancio	Numero di Riferimento allo Svolgimento	Conto del Tesoriere	Determinazioni dei residui	Minori residui o Economie			
				Pagamenti	Residui da riportare		Impegni		
				Residui (A)	Residui (B)		Residui (C)	Residui (D=B+C)	E = (+/-) A-D (*)
				Competenza (F)	Competenza (G)		Competenza (H)	Competenza (I=G+H)	L = (+/-) F-I
				Totale (M)	Totale (N)		Residui 31 dicembre (O = C + H)	Impegni 31 dicembre (P=D+I)	
TITOLO I - SPESE CORRENTI	RS CP T	1.707.952.943,74 1.369.258.364,94 3.077.211.308,68		445.722.668,52 537.816.737,39 983.539.405,91	1.192.912.504,12 647.465.654,51 1.840.378.158,63	1.638.635.172,64 1.185.282.391,90 2.823.917.564,54	69.317.771,10 183.975.973,04		
TITOLO II - SPESE IN CONTO CAPITALE	RS CP T	1.609.494.236,86 1.067.591.352,95 2.677.085.589,81		285.764.006,38 37.752.717,32 323.516.723,70	1.275.439.954,19 198.978.930,12 1.474.418.884,31	1.561.203.960,57 236.731.647,44 1.797.935.608,01	48.290.276,29 830.859.705,51		
TITOLO III - SPESE PER RIMBORSO DI PRESTITI	RS CP T	1.000,00 565.781.711,24 565.782.711,24		0,00 65.358.935,20 65.358.935,20	1.000,00 101.500,00 102.500,00	1.000,00 65.460.435,20 65.461.435,20	0,00 500.321.276,04		
TITOLO IV - SPESE DERIVANTI DA SERVIZI PER CONTO DI TERZI	RS CP T	36.297.903,94 194.956.905,08 231.254.809,02		21.710.595,88 108.263.433,47 129.974.029,35	14.190.459,16 16.795.932,84 30.986.392,00	35.901.055,04 125.059.366,31 160.960.421,35	396.848,90 69.897.538,77		
Totale generale	RS CP T	3.353.746.084,54 3.197.588.334,21 6.551.334.418,75		753.197.270,78 749.191.823,38 1.502.389.094,16	2.482.543.917,47 863.342.017,47 3.345.885.934,94	3.235.741.188,25 1.612.533.840,85 4.848.275.029,10	118.004.896,29 1.585.054.493,36		
DISAVANZO DI AMMINISTRAZIONE - PLURIENNALE 2013 FINANZIATO DA 19.000.000,00 CAP 100 ADDIZIONALE, PER 31.300.000,00 CAP 110001 IMU I CASA, PER 20.347.000,00 ALIENAZIONE GESA E STOA E MINORE SPESA ASSUNZIONI CAP 110816	RS CP T	0,00 0,00 0,00		0,00 0,00 0,00	0,00 0,00 0,00	0,00 0,00 0,00	0,00 0,00		
DISAVANZO DI AMMINISTRAZIONE - PLURIENNALE 2014 FINANZIATO DA 19.000.000,00 CAP 100 ADDIZIONALE, PER 31.300.000,00 CAP 110001 IMU I CASA E MINORE SPESA ASSUNZIONI CAP 110816	RS CP T	0,00 0,00 0,00		0,00 0,00 0,00	0,00 0,00 0,00	0,00 0,00 0,00	0,00 0,00		
TOTALE GENERALE DELLA SPESA	RS CP T	3.353.746.084,54 3.197.588.334,21 6.551.334.418,75		753.197.270,78 749.191.823,38 1.502.389.094,16	2.482.543.917,47 863.342.017,47 3.345.885.934,94	3.235.741.188,25 1.612.533.840,85 4.848.275.029,10	118.004.896,29 1.585.054.493,36		



**Direzione Centrale Servizi Finanziari**

**RENDICONTO GESTIONE 2012**

**CONTO DEL BILANCIO 2012**

**FUNZIONI DELEGATE DALLA REGIONE  
UTILIZZO DI CONTRIBUTI E TRASFERIMENTI  
DA PARTE DI ORGANISMI COMUNITARI E  
INTERNAZIONALI**

## FUNZIONI DELEGATE DALLA REGIONE

COMUNE DI NAPOLI

Pag. 1

ESERCIZIO 2012

26/04/2013

FUNZIONI DELEGATE 2012	DESCRIZIONE	RS	Residui conservati e Stanziamenti definitivi di bilancio	Numero di Riferimento allo Svolgimento	Conto del Tesoriere	Determinazioni dei residui	Maggiori o Minori entrate			
					Riscossioni	Residui da riportare		Accertamenti		
					Residui (B)	Residui (C)		Residui (D=B+C)	E = (+/-) A-D (*)	
					CP	Competenza (F)		Competenza (G)	Competenza (I=G+H)	L = (+/-) F-I
					T	Totale (M)		Totale (N)	Residui 31 dicembre (O = C + H)	Accertamenti 31 dic. (P = D + I)
<b>PARTE PRIMA - ENTRATA</b>										
<b>TITOLO II - ENTRATE DERIVANTI DA CONTRIBUTI E TRASFERIMENTI CORRENTI DELLO STATO, DELLE REGIONI E DI ALTRI ENTI PUBBLICI ANCHE IN RAPPORTO ALL' ESERCIZIO DI FUNZIONI DELEGATE DALLA REGIONE</b>										
<b>2 03 CATEGORIA 3 - CONTRIBUTI E TRASFERIMENTI DALLA REGIONE PER FUNZIONI DELEGATE</b>										
	Codice Mecc.: 2030500	RS	4.558.968,00		4.558.968,00	0,00	4.558.968,00	0,00		
	500 - TRASFERIMENTI REG.LI PER ASSISTENZA SCOLASTICA E DIRITTO ALLO STUDIO	CP	9.213.906,00		0,00	2.939.585,00	2.939.585,00	-6.274.321,00		
		T	13.772.874,00		4.558.968,00	2.939.585,00	7.498.553,00			
	Codice Mecc.: 2030520	RS	746.338,30		215.676,66	413.384,78	629.061,44	-117.276,86		
	520 - TRASFERIMENTI PER ALTRE FUNZIONI DELEGATE	CP	3.000,00		0,00	0,00	0,00	-3.000,00		
		T	749.338,30		215.676,66	413.384,78	629.061,44			
	<b>TOTALE CATEGORIA 3 - TRASFERIMENTI DALLA REGIONE PER FUNZIONI DELEGATE</b>	RS	5.305.306,30		4.774.644,66	413.384,78	5.188.029,44	-117.276,86		
		CP	9.216.906,00		0,00	2.939.585,00	2.939.585,00	-6.277.321,00		
		T	14.522.212,30		4.774.644,66	3.352.969,78	8.127.614,44			
	<b>TOTALE TITOLO II</b>	RS	5.305.306,30		4.774.644,66	413.384,78	5.188.029,44	-117.276,86		
		CP	9.216.906,00		0,00	2.939.585,00	2.939.585,00	-6.277.321,00		
		T	14.522.212,30		4.774.644,66	3.352.969,78	8.127.614,44			
	<b>TOTALE ENTRATE</b>	RS	5.305.306,30		4.774.644,66	413.384,78	5.188.029,44	-117.276,86		
		CP	9.216.906,00		0,00	2.939.585,00	2.939.585,00	-6.277.321,00		
		T	14.522.212,30		4.774.644,66	3.352.969,78	8.127.614,44			

FUNZIONI DELEGATE DALLA REGIONE



COMUNE DI NAPOLI

Pag. 2

ESERCIZIO 2012

26/04/2013

FUNZIONI DELEGATE 2012		Residui conservati e Stanziamenti definitivi di bilancio	Numero di Riferimento allo Svolgimento	Conto del Tesoriere	Determinazioni dei residui	Impegni	Minori residui o economie
				Pagamenti	Residui da riportare		
DESCRIZIONE	RS	Residui (A)		Residui (B)	Residui (C)	Residui (D=B+C)	E = (+/-) A-D (*)
	CP	Competenza (F)		Competenza (G)	Competenza (H)	Competenza (I=G+H)	
	T	Totale (M)		Totale (N)	Residui 31 dicembre (O = C + H)	Impegni 31 dicembre (P = D + I)	
PARTE SECONDA - SPESA							
TITOLO I - SPESE CORRENTI							
FUNZIONE 4 - ISTRUZIONE PUBBLICA							
SERVIZIO 5 - ASSISTENZA SCOLASTICA, TRASPORTO, REFEZIONE E ALTRI SERVIZI							
Codice Mecc.: 1040502	RS	3.727.574,11		3.365.417,64	226.024,40	3.591.442,04	136.132,07
INTERVENTO 2 - ACQUISTO DI BENI DI CONSUMO E/O MATERIE PRIME	CP	5.879.170,00		0,00	2.939.585,00	2.939.585,00	2.939.585,00
	T	9.606.744,11		3.365.417,64	3.165.609,40	6.531.027,04	
Codice Mecc.: 1040505	RS	9.190.729,73		4.206.800,00	4.983.929,73	9.190.729,73	0,00
INTERVENTO 5 - TRASFERIMENTI	CP	3.334.736,00		0,00	0,00	0,00	3.334.736,00
	T	12.525.465,73		4.206.800,00	4.983.929,73	9.190.729,73	
TOTALE SERVIZIO 5 - ASSISTENZA SCOLASTICA, TRASPORTO, REFEZIONE E ALTRI SERVIZI	RS	12.918.303,84		7.572.217,64	5.209.954,13	12.782.171,77	136.132,07
	CP	9.213.906,00		0,00	2.939.585,00	2.939.585,00	6.274.321,00
	T	22.132.209,84		7.572.217,64	8.149.539,13	15.721.756,77	
TOTALE FUNZIONE 4 - ISTRUZIONE PUBBLICA	RS	12.918.303,84		7.572.217,64	5.209.954,13	12.782.171,77	136.132,07
	CP	9.213.906,00		0,00	2.939.585,00	2.939.585,00	6.274.321,00
	T	22.132.209,84		7.572.217,64	8.149.539,13	15.721.756,77	

FUNZIONI DELEGATE DALLA REGIONE

COMUNE DI NAPOLI

Pag. 3

ESERCIZIO 2012

26/04/2013

FUNZIONI DELEGATE 2012	DESCRIZIONE	RS	Residui conservati e stanziamenti definitivi di bilancio	Numero di Riferimento allo Svolgimento	Conto del Tesoriere	Determinazioni dei residui	Impegni	Minori residui o economie	
			Residui (A)		Pagamenti	Residui da riportare		Residui (D=B+C)	E = (+/-) A-D (*)
			Competenza (F)		Residui (B)	Residui (C)		Competenza (I=G+H)	L = (+/-) F-I
			Totale (M)		Competenza (G)	Competenza (H)		Impegni 31 dicembre (P = D + I)	
					Totale (N)	Residui 31 dicembre (O = C + H)			
FUNZIONE 10 - SETTORE SOCIALE									
SERVIZIO 2 - SERVIZI DI PREVENZIONE E RIABILITAZIONE									
Codice Mecc.: 1100203		RS	758.269,69		26.381,13	614.571,72	640.952,85	117.316,84	
INTERVENTO 3 - PRESTAZIONI DI SERVIZI		CP	0,00		0,00	0,00	0,00	0,00	
		T	758.269,69		26.381,13	614.571,72	640.952,85		
TOTALE SERVIZIO 2 - SERVIZI DI PREVENZIONE E RIABILITAZIONE		RS	758.269,69		26.381,13	614.571,72	640.952,85	117.316,84	
		CP	0,00		0,00	0,00	0,00	0,00	
		T	758.269,69		26.381,13	614.571,72	640.952,85		

FUNZIONI DELEGATE DALLA REGIONE

COMUNE DI NAPOLI

Pag.

4

ESERCIZIO 2012

26/04/2013

FUNZIONI DELEGATE 2012		RS	Residui conservati e Stanziamenti definitivi di bilancio	Numero di Riferimento allo Svolgimento	Conto del Tesoriere	Determinazioni dei residui	Minori residui o economie			
DESCRIZIONE	CP				Pagamenti	Residui da riportare		Impegni		
					Residui (A)	Residui (B)		Residui (C)	Residui (D=B+C)	E = (+/-) A-D (*)
					Competenza (F)	Competenza (G)		Competenza (H)	Competenza (I=G+H)	L = (+/-) F-I
					Totale (M)	Totale (N)		Residui 31 dicembre (O = C + H)	Impegni 31 dicembre (P = D + I)	
SERVIZIO 4 - ASSISTENZA, BENEFICENZA PUBBLICA E SERVIZI DIVERSI ALLA PERSONA Codice Mecc.: 1100405	RS	0,00	0,00	0,00	0,00	0,00	0,00			
INTERVENTO 5 - TRASFERIMENTI	CP	3.000,00	0,00	0,00	0,00	0,00	3.000,00			
	T	3.000,00	0,00	0,00	0,00	0,00				
TOTALE SERVIZIO 4 - ASSISTENZA, BENEFICENZA PUBBLICA E SERVIZI DIVERSI ALLA PERSONA	RS	0,00	0,00	0,00	0,00	0,00	0,00			
	CP	3.000,00	0,00	0,00	0,00	0,00	3.000,00			
	T	3.000,00	0,00	0,00	0,00	0,00				
TOTALE FUNZIONE 10 - SETTORE SOCIALE	RS	758.269,69	26.381,13	614.571,72	640.952,85	117.316,84				
	CP	3.000,00	0,00	0,00	0,00	3.000,00				
	T	761.269,69	26.381,13	614.571,72	640.952,85					
TOTALE TITOLO I	RS	13.676.573,53	7.598.598,77	5.824.525,85	13.423.124,62	253.448,91				
	CP	9.216.906,00	0,00	2.939.585,00	2.939.585,00	6.277.321,00				
	T	22.893.479,53	7.598.598,77	8.764.110,85	16.362.709,62					

FUNZIONI DELEGATE DALLA REGIONE

COMUNE DI NAPOLI

Pag.

5

ESERCIZIO 2012

26/04/2013

FUNZIONI DELEGATE 2012		RS	Residui conservati e Stanziamenti definitivi di bilancio	Numero di Riferimento allo Svolgimento	Conto del Tesoriere	Determinazioni dei residui	Impegni	Minori residui o economie
					Pagamenti	Residui da riportare		
DESCRIZIONE		CP	Residui (A)		Residui (B)	Residui (C)	Residui (D=B+C)	E = (+/-) A-D (*)
		T	Competenza (F)		Competenza (G)	Competenza (H)	Competenza (I=G+H)	L = (+/-) F-I
			Totale (M)		Totale (N)	Residui 31 dicembre (O = C + H)	Impegni 31 dicembre (P = D + I)	
TITOLO II - SPESE IN CONTO CAPITALE								
FUNZIONE 10 - SETTORE SOCIALE								
SERVIZIO 2 - SERVIZI DI PREVENZIONE E RIABILITAZIONE								
Codice Mecc.:	2100205	RS	65.682,60		0,00	65.682,60	65.682,60	0,00
INTERVENTO 5 - ACQUISIZIONE DI BENI MOBILI, MACCHINE ED ATTREZZATURE TECNICO-SCIENTIFICHE		CP	0,00		0,00	0,00	0,00	0,00
		T	65.682,60		0,00	65.682,60	65.682,60	
TOTALE SERVIZIO 2 - SERVIZI DI PREVENZIONE E RIABILITAZIONE		RS	65.682,60		0,00	65.682,60	65.682,60	0,00
		CP	0,00		0,00	0,00	0,00	0,00
		T	65.682,60		0,00	65.682,60	65.682,60	
TOTALE FUNZIONE 10 - SETTORE SOCIALE		RS	65.682,60		0,00	65.682,60	65.682,60	0,00
		CP	0,00		0,00	0,00	0,00	0,00
		T	65.682,60		0,00	65.682,60	65.682,60	
TOTALE TITOLO II		RS	65.682,60		0,00	65.682,60	65.682,60	0,00
		CP	0,00		0,00	0,00	0,00	0,00
		T	65.682,60		0,00	65.682,60	65.682,60	
TOTALE SPESE		RS	13.742.256,13		7.598.598,77	5.890.208,45	13.488.807,22	253.448,91
		CP	9.216.906,00		0,00	2.939.585,00	2.939.585,00	6.277.321,00
		T	22.959.162,13		7.598.598,77	8.829.793,45	16.428.392,22	





Direzione Centrale Servizi Finanziari

**RENDICONTO GESTIONE 2012**

CONTO DEL BILANCIO 2012

**QUADRO GENERALE RIASSUNTIVO  
DELLE ENTRATE E DELLE SPESE**

## QUADRO GENERALE RIASSUNTIVO DELLE ENTRATE

COMUNE DI NAPOLI

Pag. 1

Esercizio 2012

22/04/2013

ENTRATE	COMPETENZA						RESIDUI				
	Previsioni iniziali	Previsioni definitive	% di defin.	Accertamenti	Riscossioni	% di realizz.	Residui della competenza	Conservati	Riscossi	% di realizz.	Rimasti
1	2	3	4	5	6	7	8	9	10	11	12
TITOLO I - ENTRATE TRIBUTARIE	896.290.596,21	910.020.769,54	101,53	916.307.822,31	669.539.682,59	73,07	246.768.139,72	520.204.212,93	156.451.172,93	30,07	346.435.258,13
TITOLO II - ENTRATE DERIVANTI DA CONTRIBUTI E TRASFERIMENTI CORRENTI DELLO STATO, DELLA REGIONE E DI ALTRI ENTI PUBBLICI ANCHE IN RAPPORTO ALL'ESERCIZIO DI	171.121.414,76	173.309.232,48	101,28	150.270.941,40	65.487.003,59	43,58	84.783.937,81	152.819.100,14	69.200.470,57	45,28	69.808.513,28
TITOLO III - ENTRATE EXTRATRIBUTARIE	229.365.436,77	231.856.172,99	101,09	237.459.668,97	81.865.080,87	34,48	155.594.588,10	579.788.430,98	45.806.642,31	07,90	492.128.780,89
TITOLO IV - ENTRATE DERIVANTI DA ALIENAZIONI, DA TRASFERIMENTI DI CAPITALE E DA RISCOSSIONI DI CREDITI	999.265.102,51	1.136.440.838,91	113,73	242.223.388,51	65.041.909,47	26,85	177.181.479,04	888.110.307,84	164.448.787,30	18,52	676.550.797,34
<b>TOTALE ENTRATE FINALI</b>	<b>2.296.042.550,25</b>	<b>2.451.627.013,92</b>	<b>106,78</b>	<b>1.546.261.821,19</b>	<b>881.933.676,52</b>	<b>57,04</b>	<b>664.328.144,67</b>	<b>2.140.922.051,89</b>	<b>435.907.073,11</b>	<b>20,36</b>	<b>1.584.923.349,64</b>
TITOLO V - ENTRATE DERIVANTI DA ACCENSIONE DI PRESTITI	509.900.000,00	510.400.000,00	100,10	7.000.000,00	0,00	00,00	7.000.000,00	217.786.152,77	77.414.647,07	35,55	140.007.162,46
TITOLO VI - ENTRATE DA SERVIZI PER CONTO DI TERZI	192.820.133,10	194.956.905,08	101,21	125.059.366,31	121.767.679,15	97,37	3.291.687,16	11.051.143,18	4.684.088,24	42,39	5.970.206,04
<b>TOTALE</b>	<b>2.998.562.683,35</b>	<b>3.156.983.919,00</b>	<b>105,28</b>	<b>1.678.321.187,50</b>	<b>1.003.701.355,67</b>	<b>59,80</b>	<b>674.619.831,83</b>	<b>2.369.759.347,84</b>	<b>518.005.808,42</b>	<b>21,86</b>	<b>1.730.900.718,14</b>
AVANZO DI AMMINISTRAZIONE	111.045.985,49	40.604.415,21	====	=====	=====	=====	=====	=====	=====	=====	=====
FONDO DI CASSA AL 1 GENNAIO	0,00	174.381.334,92	====	=====	=====	=====	=====	=====	=====	=====	=====
<b>TOTALE COMPLESSIVO DELLE ENTRATE</b>	<b>3.109.608.668,84</b>	<b>3.197.588.334,21</b>	<b>102,83</b>	<b>1.678.321.187,50</b>	<b>1.003.701.355,67</b>	<b>59,80</b>	<b>674.619.831,83</b>	<b>2.369.759.347,84</b>	<b>518.005.808,42</b>	<b>21,86</b>	<b>1.730.900.718,14</b>

## QUADRO GENERALE RIASSUNTIVO DELLE SPESE

3

COMUNE DI NAPOLI

Pag.

2

Esercizio 2012

22/04/2013

SPESE	COMPETENZA							RESIDUI				
	Previsioni Iniziali	Previsione Definitive	% di defin.	Impegni		Pagamenti	% di realizz.	Residui della competenza	Conservati	Pagati	% di realizz.	Rimasti
				Totale	Di cui spese correlate alle entrate							
1	2	3	4	5	6	7	8	9	10	11	12	13
TITOLO I - SPESE CORRENTI	1.400.189.917,24	1.369.258.364,94	97,79	1.185.282.391,90		537.816.737,39	45,37	647.465.654,51	1.707.952.943,74	445.722.668,52	26,10	1.192.912.504,12
TITOLO II - SPESE IN CONTO CAPITALE	957.209.194,47	1.067.591.352,95	111,53	236.731.647,44		37.752.717,32	15,95	198.978.930,12	1.609.494.236,86	285.764.006,38	17,75	1.275.439.954,19
TOTALE SPESE FINALI	2.357.399.111,71	2.436.849.717,89	103,37	1.422.014.039,34		575.569.454,71	40,48	846.444.584,63	3.317.447.180,60	731.486.674,90	22,05	2.468.352.458,31
TITOLO III - SPESE PER RIMBORSO DI PRESTITI	559.589.424,03	565.781.711,24	101,11	65.460.435,20		65.358.935,20	99,84	101.500,00	1.000,00	0,00	00,00	1.000,00
TITOLO IV - SPESE PER SERVIZI PER CONTO DI TERZI	192.620.133,10	194.956.905,08	101,21	125.059.366,31		108.263.433,47	86,57	16.795.932,84	36.297.903,94	21.710.595,88	59,81	14.190.459,16
TOTALE	3.109.608.668,84	3.197.588.334,21	102,83	1.612.533.840,85		749.191.823,38	46,46	863.342.017,47	3.353.746.084,54	753.197.270,78	22,46	2.482.543.917,47
DISAVANZO DI AMMINISTRAZIONE	0,00	0,00	=====	=====	=====	=====	=====	=====	=====	=====	=====	=====
TOTALE COMPLESSIVO DELLE SPESE	3.109.608.668,84	3.197.588.334,21	102,83	1.612.533.840,85		749.191.823,38	46,46	863.342.017,47	3.353.746.084,54	753.197.270,78	22,46	2.482.543.917,47



Direzione Centrale Servizi Finanziari

**RENDICONTO GESTIONE 2012**

CONTO DEL BILANCIO 2012

**QUADRO GENERALE RIASSUNTIVO  
DI COMPETENZA**

QUADRO RIASSUNTIVO DELLA GESTIONE DI COMPETENZA

COMUNE DI NAPOLI

Pag. 1

Esercizio 2012

03/05/2013

RISCOSSIONI	(+)	1.003.701.355,67
PAGAMENTI	(-)	749.191.823,38
DIFFERENZA		254.509.532,29
RESIDUI ATTIVI	(+)	674.619.831,83
RESIDUI PASSIVI	(-)	863.342.017,47
DIFFERENZA		-188.722.185,64
AVANZO (+) o DISAVANZO (-)		65.787.346,65
RISULTATO DI GESTIONE	- FONDI VINCOLATI	28.255.914,06
	- FONDI PER FINANZIAMENTO SPESE IN CONTO CAPITALE	
	- FONDI DI AMMORTAMENTO	
	- FONDI NON VINCOLATI	37.531.432,59



**Direzione Centrale Servizi Finanziari**

**RENDICONTO GESTIONE 2012**

**CONTO DEL BILANCIO 2012**

## **QUADRO RIASSUNTIVO GESTIONE FINANZIARIA**

QUADRO RIASSUNTIVO DELLA GESTIONE FINANZIARIA

COMUNE DI NAPOLI

Pag.

2

Esercizio 2012

03/05/2013

	GESTIONE		
	RESIDUI	COMPETENZA	TOTALE
FONDO DI CASSA AL 1 GENNAIO	=====	=====	174.381.334,92
RISCOSSIONI	518.005.808,42	1.003.701.355,67	1.521.707.164,09
PAGAMENTI	753.197.270,78	749.191.823,38	1.502.389.094,16
FONDO DI CASSA AL 31 DICEMBRE			193.699.404,85
PAGAMENTI PER AZIONI ESECUTIVE NON REGOLARIZZATE AL 31 DICEMBRE			
DIFFERENZA			193.699.404,85
RESIDUI ATTIVI	1.730.900.718,14	674.619.831,83	2.405.520.549,97
RESIDUI PASSIVI	2.482.543.917,47	863.342.017,47	3.345.885.934,94
DIFFERENZA			-940.365.384,97
		AVANZO (+) o DISAVANZO (-)	-746.665.980,12
		- FONDI VINCOLATI	36.521.176,94
		- FONDI PER FINANZIAMENTO SPESE IN CONTO CAPITALE	
		- FONDI DI AMMORTAMENTO	
		- FONDI NON VINCOLATI	-783.187.157,06
RISULTATO DI AMMINISTRAZIONE			



Direzione Centrale Servizi Finanziari

**RENDICONTO GESTIONE 2012**

## **INDICATORI FINANZIARI ED ECONOMICI**





DESCRIZIONE		2010			2011			2012		
		POPOLAZIONE 961.502			POPOLAZIONE 956.896			POPOLAZIONE 958.867		
<b>Autonomia finanziaria</b>	ENTRATE TRIBUTARIE+ENTRATE EXTRATRIBUTARIE	640.378.182	x100	47,17	1.108.054.406	x100	87,03	1.153.767.491	x100	88,48
	TOTALE ENTRATE CORRENTI	1.357.588.759			1.273.257.056			1.304.038.433		
<b>Autonomia impositiva</b>	ENTRATE TRIBUTARIE	413.100.835	x100	30,43	866.100.726	x100	68,02	916.307.822	x100	70,27
	TOTALE ENTRATE CORRENTI	1.357.588.759			1.273.257.056			1.304.038.433		
<b>Pressione finanziaria</b>	ENTRATE TRIBUTARIE+ENTRATE EXTRATRIBUTARIE	640.378.182		666,02	1.108.054.406		1.157,97	1.153.767.491		1.203,26
	Popolazione	961.502			956.896			958.867		
<b>Pressione tributaria</b>	ENTRATE TRIBUTARIE	413.100.835		429,64	866.100.726		905,11	916.307.822		955,62
	Popolazione	961.502			956.896			958.867		
<b>Intervento erariale</b>	Trasferimenti statali	620.759.920		645,61	71.418.167		74,64	67.699.227		70,60
	Popolazione	961.502			956.896			958.867		
<b>Intervento regionale</b>	Trasferimenti regionali	84.959.041		88,36	95.862.808		100,18	78.134.833		81,49
	Popolazione	961.502			956.896			958.867		
<b>Incidenza residui attivi</b>	Totale residui attivi	780.453.063	x100	43,26	634.105.760	x100	38,58	674.619.832	x100	43,43
	Totale accertamenti di competenza	1.803.936.089			1.643.805.469			1.553.261.821		
<b>Incidenza residui passivi</b>	Totale residui passivi	994.423.752	x100	55,13	828.461.459	x100	50,66	863.342.017	x100	58,04
	Totale impegni di competenza	1.803.894.010			1.635.495.362			1.487.474.475		
<b>Indebitamento locale pro capite</b>	Residui debiti mutui	1.628.566.870		1.693,77	1.614.849.126		1.687,59	1.574.419.120		1.641,96
	Popolazione	961.502			956.896			958.867		
<b>Velocità riscossione entrate proprie</b>	Riscossione Titolo I + III	275.724.415		0,43	743.057.916		0,67	751.404.763		0,65
	Accertamenti Titolo I + III	640.378.182			1.108.054.406			1.153.767.491		
<b>Rigidità spesa corrente</b>	Spese personale + Quote ammortamento mutui	497.684.076	x100	36,66	473.718.625	x100	37,21	485.218.913	x100	37,21
	Totale Entrate Titolo I + II + III	1.357.588.759			1.273.257.056			1.304.038.433		
<b>Velocità gestione spese correnti</b>	Pagamenti Titolo I competenza	607.796.618		0,46	635.366.274		0,51	537.816.737		0,45
	Impegni Titolo I	1.325.483.006			1.238.625.360			1.185.282.392		
<b>Redditività del patrimonio</b>	Entrate patrimoniali	44.311.834	x100	24,05	37.991.466	x100	6,22	42.382.037	x100	6,62
	Valore patrimoniale disponibile	184.236.546			610.828.950			639.742.286		
<b>Patrimonio pro capite</b>	Valori beni patrimoniali indisponibili	2.163.083.306		2.249,69	2.335.419.078		2.440,62	2.615.306.158		2.727,50
	Popolazione	961.502			956.896			958.867		
<b>Patrimonio pro capite</b>	Valori beni patrimoniali disponibili	184.236.546		191,61	610.828.950		638,34	639.742.286		667,19
	Popolazione	961.502			956.896			958.867		
<b>Patrimonio pro capite</b>	Valori beni demaniali	16.755.538		17,43	12.111.872		12,657	11.947.661		12,46
	Popolazione	961.502			956.896			958.867		
<b>Rapporto dipendenti / popolazione</b>	Dipendenti	11.010		0,011	10.486		0,011	9.971		0,010
	Popolazione	961.502			956.896			958.867		



INDICATORI DELL'ENTRATA

	2010		2011		2012			
<b>Congruità dell'I.C.I.</b>	<u>Proventi I.M.U.</u> n. unità immobiliari	128.500.000 300.344	427,84	128.800.000.00 301.128	427,73	260.100.000 551.115	471,95	
	<u>Proventi I.M.U.</u> n. famiglie+ n. imprese	128.500.000 154.476	831,84	128.800.000 155.072	830,58	260.100.000 319.271	814,67	
	<u>Proventi I.C.I. prima abitazione</u> Totale proventi I.M.U.	1.593.400 128.500.000	0,012	1.085.784 128.800.000	0,008	77.988.384 260.100.000	0,300	
	<u>Proventi I.C.I. altri fabbricati</u> Totale proventi I.M.U.	125.846.475 128.500.000	0,979	126.636.160 128.800.000	0,983	180.522.405 260.100.000	0,694	
	<u>Proventi I.C.I. terreni agricoli</u> Totale proventi I.M.U.	313.540 128.500.000	0,0024	343.896 128.800.000	0,0027	767.295 260.100.000	0,0030	
	<u>Proventi I.C.I. aree edificabili</u> Totale proventi I.M.U.	746.585 128.500.000	0,0058	734.160 128.800.000	0,0057	821.916 260.100.000	0,0032	
	<b>Congruità dell'I.C.I.A.P.</b>	<u>Provento I.C.I.A.P.</u> Popolazione						
	<b>Congruità della T.O.S.A.P.</b>	<u>T.O.S.A.P. passi carrai</u> n. passi carrai	- -	0,0000	- -	0,0000	0 0	0,0000
<u>Tasse occupazione suolo pubblico</u> mq. occupati		- -	0,0000	- -	0,0000	0 0	0,0000	
<b>Congruità T.A.R.S.U.</b>	<u>n. iscritti a ruolo</u> n. famiglie+n.uten. comm.+seconde case	731.840 851.456	85,95	329.898 391.717	84,22	359.109 429.605	83,59	



SERVIZI A DOMANDA INDIVIDUALE												
SERVIZIO	PARAMETRO DI EFFICACIA	ANNO 2010	ANNO 2011	ANNO 2012	PARAMETRO DI EFFICIENZA	ANNO 2010	ANNO 2011	ANNO 2012	PROVENTI	ANNO 2010	ANNO 2011	ANNO 2012
1. Alberghi, esclusi dorm. pubb., case di riposo e di ricovero	Domande soddisfatte Domande presentate	0	1	1	Costo totale numero utenti	0,00	31.830,66	0,00	Provento totale nr. Utenti	0,00	0,00	0,00
2. Alberghi diurni e bagni pubblici	Domande soddisfatte Domande presentate	0	0	0	Costo totale numero utenti	0,00	0,00	0,00	Provento totale nr. Utenti			
3. Asili nido	Domande soddisfatte Domande presentate	0,54	0,79	0,62	Costo totale n.bambini frequentanti	2.296,05	2.613,15	6.989,99	Provento totale nr.bambini frequentanti	362,73	341,48	369,88
4. Convitti, campeggi, casa vacanze, ostelli.												
5. Colonie e soggiorni stagionali, stab. termali												
6. Corsi extrascolastici												
7. Giardini zoologici e botanici												
8. Impianti sportivi	numero impianti popolazione	0,000015	0,000017	0,000018	Costo totale numero utenti	25.056,75	35.155,85	23.536,05	Provento totale nr. Utenti	6.725,01	10.753,92	2.869,41
9. Mattatoi pubblici	Q.li carni macellate popolazione				Costo totale Q.li carni macellate	0,00	0,00	0,00	Provento totale Q.li carni macellate	0,00	0,00	0,00
10. Mense												
11. Mense scolastiche	Domande soddisfatte Domande presentate	1,00	1,00	1,00	Costo totale numero pasti offerti	4,81	4,70	4,92	Provento totale numero pasti offerti	1,08	1,08	1,17
12. Mercati e fiere attrezzate					Costo totale mq. Sup. occupata	8,13	6,41	8,44	Provento totale mq. Sup. occupata	5,61	5,60	6,73
13. Pesa pubblica												
14. Servizi turistici diversi												
15. Spurgo pozzi neri												
16. Teatri	n.ro spettatori n.ro posti disponibili per rappresentazione	0,00	0,00	0,00	Costo totale numero spettatori	0,00	0,00	0,00	Provento totale numero spettatori	0,00	0,00	0,00
17. Musei, pinacoteche, gallerie e mostre	numero visitatori numero istituzioni	102.187	76.567	188.093	Costo totale numero visitatori	23,68	41,09	4,21	Provento totale numero visitatori	1,45	1,83	1,21
18. Spettacoli												
19. Trasporti di carni macellate												
20. Trasporti funebri, pompe funebri e lampade votive	Domande soddisfatte Domande presentate	1,00	1,00	1,00	Costo totale nr. Servizi prestati	1.641,58	2.272,11	4.453,01	Provento totale nr. Servizi prestati	203,88	353,03	1.990,45
21. Uso di locali adibiti stabilmente a riunioni non istituzionali	Domande soddisfatte Domande presentate	1,00	0,86	0,87	Costo totale nr. Giorni di utilizzo	990,10	901,84	3.031,93	Provento totale nr. Giorni di utilizzo	34,80	323,85	732,48
22. Altri servizi	Domande soddisfatte Domande presentate				Costo totale numero utenti				Provento totale numero utenti			

INDICATORI ECONOMICI

SERVIZI INDISPENSABILI								
SERVIZIO	PARAMETRO DI EFFICACIA	Anno 2010	Anno 2011	Anno 2012	PARAMETRO DI EFFICIENZA	Anno 2010	Anno 2011	Anno 2012
1. Servizi connessi agli organi isituzionali	$\frac{\text{numero addetti}}{\text{popolazione}}$	0,00062	0,00063	0,00062	$\frac{\text{costo totale}}{\text{popolazione}}$	135,71	133,97	127,98
2. Amministrazione generale, compreso servizio elettorale	$\frac{\text{numero addetti}}{\text{popolazione}}$	0,00261	0,00263	0,00562	$\frac{\text{costo totale}}{\text{popolazione}}$	476,68	445,18	401,60
3. Servizi connessi all'ufficio tecnico comunale	$\frac{\text{numero addetti}}{\text{popolazione}}$	0,00164	0,00165	0,00030	$\frac{\text{costo totale}}{\text{popolazione}}$	4,84	4,31	4,28
4. Servizi di anagrafe e di stato civile	$\frac{\text{numero addetti}}{\text{popolazione}}$	0,00014	0,00014	0,00000	$\frac{\text{costo totale}}{\text{popolazione}}$	5,03	7,79	5,77
5. Servizio statistico	$\frac{\text{numero addetti}}{\text{popolazione}}$	0,00004	0,00004	0,00000	$\frac{\text{costo totale}}{\text{popolazione}}$	1,53	2,37	0,00
6. Servizi connessi con la giustizia					$\frac{\text{costo totale}}{\text{popolazione}}$	0,000	0,000	0,000
7. Polizia locale e amministrativa	$\frac{\text{numero addetti}}{\text{popolazione}}$	0,00223	0,00225	0,00214	$\frac{\text{costo totale}}{\text{popolazione}}$	81,66	84,87	79,34
8. Servizio della leva militare					$\frac{\text{costo totale}}{\text{popolazione}}$	0,31	0,31	0,31
9. Protezione civile, pronto intervento e tutela della sicurezza pubblica	$\frac{\text{numero addetti}}{\text{popolazione}}$	0,00010	0,00010	0,00000	$\frac{\text{costo totale}}{\text{popolazione}}$	4,36	3,29	2,36
10. Istruzione primaria e secondaria inferiore	$\frac{\text{numero aule}}{\text{nr. Studenti frequentanti}}$	0,04934	0,04909	0,04909	$\frac{\text{costo totale}}{\text{nr. Studenti frequentanti}}$	41,70	30,62	45,75
11. Servizi necroscopici e cimiteriali					$\frac{\text{costo totale}}{\text{popolazione}}$	10,23	10,18	0,00
12. Acquedotto	$\frac{\text{mc acqua erogata}}{\text{nr. Abitanti serviti}}$	-	-	-	$\frac{\text{costo totale}}{\text{mc. Acqua erogata}}$	0,00	0,00	0,00
	$\frac{\text{unità imm.ri servite}}{\text{totale unità imm.ri}}$	-	-	-		0,00	0,00	0,00
13. Fognatura e depurazione	$\frac{\text{unità imm.ri servite}}{\text{totale unità imm.ri}}$	100%	100%	100%	$\frac{\text{costo totale}}{\text{Km. Rete fognaria}}$	25.329,78	14.162,96	15.419,65
14. Nettezza urbana	$\frac{\text{frequenza media settimanale di raccolta}}{7}$	1	1	1	$\frac{\text{costo totale}}{\text{Q.li di rifiuti smaltiti}}$	40,37	33,82	46,43
	$\frac{\text{unità imm.ri servite}}{\text{totale unità imm.ri}}$	1	1	1				
15. Viabilità e illuminazione pubblica	$\frac{\text{Km. Strade illuminate}}{\text{Totale Km. Strade}}$	100%	92%	92%	$\frac{\text{costo totale}}{\text{Km. Strade illuminate}}$	27.316,66	24.954,58	26.535,70



**Direzione Centrale Servizi Finanziari**

**RENDICONTO GESTIONE 2012**

**CONTO DEL BILANCIO 2012**

**QUADRO GENERALE RIASSUNTIVO  
DEI RISULTATI DIFFERENZIALI**

**QUADRO GENERALE RIASSUNTIVO DEI RISULTATI DIFFERENZIALI**

COMUNE DI NAPOLI

Pag.

3

Esercizio 2012

22/04/2013

RISULTATI DIFFERENZIALI	COMPETENZA						RESIDUI				
	Previsioni iniziali	Previsioni definitive	% di realizz.	Accertamenti o impegni	Riscossioni o pagamenti	% di realizz.	Residui attivi o passivi	Conservati	Riscossi o pagati	% di realizz.	Rimasti
1	2	3	4	5	6	7	8	9	10	11	12
<b>A) EQUILIBRIO ECONOMICO E FINANZIARIO</b>											
ENTRATE TITOLO I - II - III (+)	1.296.777.447,74	1.315.186.175,01	101,42	1.304.038.432,68	816.891.767,05	62,64	1.252.811.744,05	1.179.830.838,11	271.458.285,81	23,01	908.372.552,30
QUOTE ONERI DI URBANIZZAZIONE (+)	0,00	0,00	00,00	0,00	0,00	00,00	0,00	0,00	0,00	00,00	0,00
AVANZO DI AMMINISTRAZIONE DESTINATO A SPESE CORRENTI (+)	0,00	0,00	00,00	0,00	0,00	00,00	0,00	0,00	0,00	00,00	0,00
MUTUI PER DEBITI FUORI BILANCIO (+)	0,00	0,00	00,00	0,00	0,00	00,00	0,00	0,00	0,00	00,00	0,00
SPESE CORRENTI (-)	1.400.189.917,24	1.369.258.364,94	97,79	1.185.282.391,90	537.816.737,39	45,37	1.707.952.943,74	1.638.635.172,64	445.722.668,52	27,20	1.192.912.504,12
DIFFERENZA	-103.412.469,50	-54.072.189,93	52,29	118.756.040,78	279.075.029,66	235,00	-455.141.199,69	-458.804.334,53	-174.264.382,71	37,98	-284.539.951,82
QUOTE DI CAPITALE DEI MUTUI IN ESTINZIONE (-)	59.487.924,03	65.679.711,24	110,41	65.358.935,20	65.358.935,20	100,00	0,00	0,00	0,00	00,00	0,00
DIFFERENZA	-162.900.393,53	-119.751.901,17	73,51	53.397.105,58	213.716.094,46	400,24	-455.141.199,69	-458.804.334,53	-174.264.382,71	37,98	-284.539.951,82
<b>B) EQUILIBRIO FINALE</b>											
ENTRATE FINALI (TITOLI I - II - III - IV) (+)	2.296.042.550,25	2.451.627.013,92	106,78	1.546.261.821,19	881.933.676,52	57,04	2.140.922.051,89	2.020.830.422,75	435.907.073,11	21,57	1.584.923.349,64
SPESE FINALI (TITOLI I - II) (-)	2.357.399.111,71	2.436.849.717,89	103,37	1.422.014.039,34	575.569.454,71	40,48	3.317.447.180,60	3.199.839.133,21	731.486.674,90	22,86	2.468.352.458,31
SALDO NETTO DA FINANZIARE (-)	-61.356.561,46	14.777.296,03	24,08	124.247.781,85	306.364.221,81	246,58	-1.176.525.128,71	-1.179.008.710,46	-295.579.601,79	25,07	-883.429.108,67
IMPIEGARE (+)											



Direzione Centrale Servizi Finanziari

**RENDICONTO GESTIONE 2012**

CONTO DEL BILANCIO 2012

**RIEPILOGO GENERALE DI CLASSIFICAZIONE  
DELLE SPESE  
IMPEGNI PER SPESE CORRENTI**

RIEPILOGO GENERALE DI CLASSIFICAZIONE DELLE SPESE

IMPEGNI PER SPESE CORRENTI

COMUNE DI NAPOLI

Pag. 1

Esercizio 2012

06/05/2013

INTERVENTI CORRENTI FUNZIONI E SERVIZI	INTERVENTO 1 - PERSONALE	INTERVENTO 2 - ACQUISTO DI BENI DI CONSUMO E/O MATERIE PRIME	INTERVENTO 3 - PRESTAZIONI DI SERVIZI	INTERVENTO 4 - UTILIZZO DI BENI DI TERZI	INTERVENTO 5 - TRASFERIMENTI	INTERVENTO 6 - INTERESSI PASSIVI E ONERI FINANZIARI DIVERSI	INTERVENTO 7 - IMPOSTE E TASSE	INTERVENTO 8 - ONERI STRAORDINARI DELLA GESTIONE CORRENTE	INTERVENTO 9 - AMMORTAMENTI DI ESERCIZIO	INTERVENTO 10 - FONDO SVALUTAZIONE CREDITI	INTERVENTO 11 - FONDO DI RISERVA	TOTALE
1	2	3	4	5	6	7	8	9	10	11	12	13
FUNZIONE 1 - AMMINISTRAZIONE, GESTIONE E CONTROLLO												
SERVIZIO 1 - ORGANI ISTITUZIONALI, PARTECIPAZIONE E DECENTRAMENTO	105.991.775,50	402.350,29	7.240.597,36	658.525,60	1.000.000,00	940.264,05	5.884.816,84	597.729,50	=====	=====	=====	122.716.059,14
SERVIZIO 2 - SEGRETERIA GENERALE, PERSONALE E ORGANIZZAZIONE	11.584.586,00	8.719,48	1.202.254,51	300.104,46	0,00	8.203,45	587.730,63	0,00	=====	=====	=====	13.701.598,53
SERVIZIO 3 - GESTIONE ECONOMICA, FINANZIARIA, PROGRAMMAZIONE, PROVVEDITORATO E CONTROLLO DI GESTIONE	3.946.969,37	8.827,27	438.868,20	65.556,61	0,00	0,00	207.747,00	0,00	=====	=====	=====	4.667.968,45
SERVIZIO 4 - GESTIONE DELLE ENTRATE TRIBUTARIE E SERVIZI FISCALI	3.645.910,66	1.666,65	4.447.742,80	889.000,00	4.116,62	29.973,86	223.322,39	1.011.610,23	=====	=====	=====	10.253.343,21
SERVIZIO 5 - GESTIONE DEI BENI DEMANIALI E PATRIMONIALI	7.681.845,20	107.000,00	18.702.283,01	95.000,00	0,00	5.086.538,40	1.541.079,21	0,00	=====	=====	=====	33.213.745,82
SERVIZIO 6 - UFFICIO TECNICO	3.477.050,60	85.833,00	251.574,94	109.111,21	0,00	75.374,98	108.220,68	0,00	=====	=====	=====	4.107.165,41
SERVIZIO 7 - ANAGRAFE, STATO CIVILE, ELETTORALE, LEVA E SERVIZIO STATISTICO	4.924.683,43	49.842,50	297.216,21	0,00	0,00	0,00	264.311,79	0,00	=====	=====	=====	5.536.053,93
SERVIZIO 8 - ALTRI SERVIZI GENERALI	111.371.276,12	340.590,24	128.860.463,45	1.445.958,16	6.600.686,31	21.756.611,86	8.542.714,83	44.330.517,26	=====	=====	=====	323.248.818,23
TOTALE	252.624.096,88	1.004.829,43	161.441.000,48	3.563.256,04	7.604.802,93	27.896.966,60	17.369.943,37	45.939.856,99	=====	=====	=====	517.444.752,72
FUNZIONE 2 - GIUSTIZIA												
SERVIZIO 1 - UFFICI GIUDIZIARI	0,00	0,00	0,00	0,00	0,00	0,00	0,00	0,00	=====	=====	=====	0,00
SERVIZIO 2 - CASA CIRCONDARIALE E ALTRI SERVIZI	0,00	0,00	0,00	0,00	0,00	0,00	0,00	0,00	=====	=====	=====	0,00
TOTALE	0,00	0,00	0,00	0,00	0,00	0,00	0,00	0,00	=====	=====	=====	0,00
FUNZIONE 3 - POLIZIA LOCALE												



## IMPEGNI PER SPESE CORRENTI

COMUNE DI NAPOLI

Pag.

2

Esercizio 2012

06/05/2013

INTERVENTI CORRENTI FUNZIONI E SERVIZI	INTERVENTO 1 - PERSONALE	INTERVENTO 2 - ACQUISTO DI BENI DI CONSUMO E/O MATERIE PRIME	INTERVENTO 3 - PRESTAZIONI DI SERVIZI	INTERVENTO 4 - UTILIZZO DI BENI DI TERZI	INTERVENTO 5 - TRASFERIMENTI	INTERVENTO 6 - INTERESSI PASSIVI E ONERI FINANZIARI DIVERSI	INTERVENTO 7 - IMPOSTE E TASSE	INTERVENTO 8 - ONERI STRAORDINARI DELLA GESTIONE CORRENTE	INTERVENTO 9 - AMMORTAMENTI DI ESERCIZIO	INTERVENTO 10 - FONDO SVALUTAZIONE CREDITI	INTERVENTO 11 - FONDO DI RISERVA	TOTALE
1	2	3	4	5	6	7	8	9	10	11	12	13
SERVIZIO 1 - POLIZIA MUNICIPALE	62.493.896,07	427.094,88	7.664.989,41	1.121.615,44	0,00	71.029,16	3.256.279,17	11.886,30	=====	=====	=====	75.046.790,43
SERVIZIO 2 - POLIZIA COMMERCIALE	0,00	0,00	0,00	0,00	0,00	0,00	0,00	0,00	=====	=====	=====	0,00
SERVIZIO 3 - POLIZIA AMMINISTRATIVA	579.316,25	0,00	40.532,00	374.141,91	0,00	0,00	33.408,20	0,00	=====	=====	=====	1.027.398,36
<b>TOTALE</b>	<b>63.073.212,32</b>	<b>427.094,88</b>	<b>7.705.521,41</b>	<b>1.495.757,35</b>	<b>0,00</b>	<b>71.029,16</b>	<b>3.289.687,37</b>	<b>11.886,30</b>	<b>=====</b>	<b>=====</b>	<b>=====</b>	<b>76.074.188,79</b>
<b>FUNZIONE 4 - ISTRUZIONE PUBBLICA</b>												
SERVIZIO 1 - SCUOLA MATERNA	5.152.485,96	39.000,00	1.958.231,49	373.500,00	0,00	418.460,49	350.895,73	0,00	=====	=====	=====	8.292.573,67
SERVIZIO 2 - ISTRUZIONE ELEMENTARE	0,00	0,00	4.887.563,30	2.181.356,42	0,00	1.122.763,41	32.050,00	259.999,99	=====	=====	=====	8.483.733,12
SERVIZIO 3 - ISTRUZIONE MEDIA	0,00	0,00	4.149.987,38	702.116,43	0,00	866.557,07	20.000,00	0,00	=====	=====	=====	5.738.660,88
SERVIZIO 4 - ISTRUZIONE SECONDARIA SUPERIORE	0,00	0,00	0,00	0,00	0,00	81.740,27	0,00	0,00	=====	=====	=====	81.740,27
SERVIZIO 5 - ASSISTENZA SCOLASTICA, TRASPORTO, REFEZIONE E ALTRI SERVIZI	1.233.582,68	4.611.702,33	14.868.199,14	0,00	454.500,00	41.047,17	63.696,09	2.658,81	=====	=====	=====	21.275.386,22
<b>TOTALE</b>	<b>6.386.068,64</b>	<b>4.650.702,33</b>	<b>25.863.981,31</b>	<b>3.256.972,85</b>	<b>454.500,00</b>	<b>2.530.568,41</b>	<b>466.641,82</b>	<b>262.658,80</b>	<b>=====</b>	<b>=====</b>	<b>=====</b>	<b>43.872.094,16</b>
<b>FUNZIONE 5 - CULTURA E BENI CULTURALI</b>												
SERVIZIO 1 - BIBLIOTECHE, MUSEI E PINACOTECHE	3.456.796,99	412,50	189.971,49	362.025,92	0,00	77.414,23	186.866,52	0,00	=====	=====	=====	4.273.487,65
SERVIZIO 2 - TEATRI, ATTIVITA' CULTURALI E SERVIZI DIVERSI NEL SETTORE CULTURALE	1.453.594,00	3.062,49	796.191,05	204.905,56	324.990,00	121.273,84	75.087,00	0,00	=====	=====	=====	2.979.103,94
<b>TOTALE</b>	<b>4.910.390,99</b>	<b>3.474,99</b>	<b>986.162,54</b>	<b>566.931,48</b>	<b>324.990,00</b>	<b>198.688,07</b>	<b>261.953,52</b>	<b>0,00</b>	<b>=====</b>	<b>=====</b>	<b>=====</b>	<b>7.252.591,59</b>
<b>FUNZIONE 6 - SETTORE SPORTIVO E RICREATIVO</b>												

## IMPEGNI PER SPESE CORRENTI

COMUNE DI NAPOLI

Pag.

3

Esercizio 2012

06/05/2013

INTERVENTI CORRENTI FUNZIONI E SERVIZI	INTERVENTO 1 - PERSONALE	INTERVENTO 2 - ACQUISTO DI BENI DI CONSUMO E/O MATERIE PRIME	INTERVENTO 3 - PRESTAZIONI DI SERVIZI	INTERVENTO 4 - UTILIZZO DI BENI DI TERZI	INTERVENTO 5 - TRASFERIMENTI	INTERVENTO 6 - INTERESSI PASSIVI E ONERI FINANZIARI DIVERSI	INTERVENTO 7 - IMPOSTE E TASSE	INTERVENTO 8 - ONERI STRAORDINARI DELLA GESTIONE CORRENTE	INTERVENTO 9 - AMMORTAMENTI DI ESERCIZIO	INTERVENTO 10 - FONDO SVALUTAZIONE CREDITI	INTERVENTO 11 - FONDO DI RISERVA	TOTALE
1	2	3	4	5	6	7	8	9	10	11	12	13
SERVIZIO 1 - PISCINE COMUNALI	455.675,01	0,00	718.401,74	0,00	0,00	121.624,37	23.474,83	0,00	=====	=====	=====	1.319.175,95
SERVIZIO 2 - STADIO COMUNALE, PALAZZO DELLO SPORT ED ALTRI IMPIANTI	2.418.685,77	587,49	1.195.201,84	0,00	0,00	711.656,24	125.455,90	0,00	=====	=====	=====	4.451.587,24
SERVIZIO 3 - MANIFESTAZIONI DIVERSE NEL SETTORE SPORTIVO E RICREATIVO	193.165,42	33.668,16	30.994,39	0,00	0,00	0,00	9.962,43	0,00	=====	=====	=====	267.790,40
TOTALE	3.067.526,20	34.255,65	1.944.597,97	0,00	0,00	833.280,61	158.893,16	0,00	=====	=====	=====	6.038.553,59
FUNZIONE 7 - TURISMO												
SERVIZIO 1 - SERVIZI TURISTICI	0,00	0,00	25.335,03	88.935,00	0,00	0,00	1.500,00	0,00	=====	=====	=====	115.770,03
SERVIZIO 2 - MANIFESTAZIONI TURISTICHE	0,00	0,00	227.249,79	0,00	0,00	0,00	0,00	0,00	=====	=====	=====	227.249,79
TOTALE	0,00	0,00	252.584,82	88.935,00	0,00	0,00	1.500,00	0,00	=====	=====	=====	343.019,82
FUNZIONE 8 - VIABILITA' E TRASPORTI												
SERVIZIO 1 - VIABILITA', CIRCOLAZIONE STRADALE E SERVIZI CONNESSI	863.105,86	2.203,00	8.417.266,02	22.000,00	20.000,00	3.549.601,58	46.339,69	184.618,30	=====	=====	=====	13.125.134,47
SERVIZIO 2 - ILLUMINAZIONE PUBBLICA E SERVIZI CONNESSI	0,00	0,00	14.671.000,00	0,00	0,00	1.393.131,08	0,00	0,00	=====	=====	=====	16.064.131,08
SERVIZIO 3 - TRASPORTI PUBBLICI LOCALI E SERVIZI CONNESSI	727.215,65	468,00	143.530.424,58	0,00	6.187.136,06	17.218.327,15	37.615,19	100.000,00	=====	=====	=====	167.801.186,63
TOTALE	1.610.321,53	2.671,00	166.618.690,60	22.000,00	6.207.136,06	22.161.059,81	83.954,88	284.618,30	=====	=====	=====	196.990.452,18
FUNZIONE 9 - GESTIONE DEL TERRITORIO E DELL'AMBIENTE												
SERVIZIO 1 - URBANISTICA E GESTIONE DEL TERRITORIO	9.247.340,91	9.282,00	360.860,17	0,00	0,00	2.407.504,16	486.326,04	742.852,89	=====	=====	=====	13.254.166,17

## IMPEGNI PER SPESE CORRENTI



COMUNE DI NAPOLI

Pag.

4

Esercizio 2012

06/05/2013

INTERVENTI CORRENTI	INTERVENTO 1 - PERSONALE	INTERVENTO 2 - ACQUISTO DI BENI DI CONSUMO E/O MATERIE PRIME	INTERVENTO 3 - PRESTAZIONI DI SERVIZI	INTERVENTO 4 - UTILIZZO DI BENI DI TERZI	INTERVENTO 5 - TRASFERIMENTI	INTERVENTO 6 - INTERESSI PASSIVI E ONERI FINANZIARI DIVERSI	INTERVENTO 7 - IMPOSTE E TASSE	INTERVENTO 8 - ONERI STRAORDINARI DELLA GESTIONE CORRENTE	INTERVENTO 9 - AMMORTAMENTI DI ESERCIZIO	INTERVENTO 10 - FONDO SVALUTAZIONE CREDITI	INTERVENTO 11 - FONDO DI RISERVA	TOTALE
1	2	3	4	5	6	7	8	9	10	11	12	13
SERVIZIO 2 - EDILIZIA RESIDENZIALE PUBBLICA LOCALE E PIANI DI EDILIZIA ECONOMICO-POPOLARE	259.437,00	0,00	21.474,00	154.000,00	0,00	3.228.961,77	15.460,14	0,00	=====	=====	=====	3.679.322,91
SERVIZIO 3 - SERVIZI DI PROTEZIONE CIVILE	1.143.252,76	16.233,78	1.044.747,35	0,00	0,00	0,00	58.975,96	0,00	=====	=====	=====	2.263.209,85
SERVIZIO 4 - SERVIZIO IDRICO INTEGRATO	5.780.336,00	113.198,28	5.739.990,53	70.500,00	3.211.687,48	1.710.557,65	312.439,43	100.000,00	=====	=====	=====	17.038.709,37
SERVIZIO 5 - SERVIZIO SMALTIMENTO RIFIUTI	0,00	0,00	164.163.794,35	0,00	0,00	6.678.804,19	0,00	13.303.102,12	=====	=====	=====	184.135.700,66
SERVIZIO 6 - PARCHI E SERVIZI PER LA TUTELA AMBIENTALE DEL VERDE, ALTRI SERVIZI RELATIVI AL TERRITORIO E ALL'AMBIENTE	13.257.020,67	331.780,13	749.545,62	198.000,00	1.500,00	1.210.557,10	697.627,37	0,00	=====	=====	=====	16.446.030,89
<b>TOTALE</b>	<b>29.687.387,34</b>	<b>470.494,19</b>	<b>172.070.412,02</b>	<b>422.500,00</b>	<b>3.213.187,48</b>	<b>15.236.384,87</b>	<b>1.570.818,94</b>	<b>14.145.955,01</b>	=====	=====	=====	<b>236.817.139,85</b>
<b>FUNZIONE 10 - SETTORE SOCIALE</b>												
SERVIZIO 1 - ASILI NIDO, SERVIZI PER L'INFANZIA E PER I MINORI	4.542.366,07	28.000,00	30.040.626,04	0,00	2.500.000,00	73.630,66	298.633,45	0,00	=====	=====	=====	37.483.256,22
SERVIZIO 2 - SERVIZI DI PREVENZIONE E RIABILITAZIONE	0,00	0,00	8.771.278,77	0,00	0,00	0,00	0,00	0,00	=====	=====	=====	8.771.278,77
SERVIZIO 3 - STRUTTURE RESIDENZIALI E DI RICOVERO PER ANZIANI	0,00	0,00	0,00	0,00	0,00	243.292,66	0,00	0,00	=====	=====	=====	243.292,66
SERVIZIO 4 - ASSISTENZA, BENEFICENZA PUBBLICA E SERVIZI DIVERSI ALLA PERSONA	7.028.189,98	27.717,74	17.179.125,52	112.818,88	16.769.702,65	96.881,54	369.582,44	46.102,59	=====	=====	=====	41.630.121,44
SERVIZIO 5 - SERVIZIO NECROSCOPICO E CIMITERIALE	6.635.609,26	294.612,28	784.335,87	44.000,00	0,00	661.553,11	351.513,21	49,07	=====	=====	=====	8.771.672,80
<b>TOTALE</b>	<b>18.206.165,31</b>	<b>350.330,02</b>	<b>56.775.366,20</b>	<b>156.818,88</b>	<b>19.269.702,65</b>	<b>1.075.358,09</b>	<b>1.019.729,10</b>	<b>46.151,66</b>	=====	=====	=====	<b>96.899.621,91</b>
<b>FUNZIONE 11 - SVILUPPO ECONOMICO</b>												

## IMPEGNI PER SPESE CORRENTI

COMUNE DI NAPOLI

Pag.

5

Esercizio 2012

06/05/2013

INTERVENTI CORRENTI  FUNZIONI E SERVIZI	INTERVENTO 1 - PERSONALE	INTERVENTO 2 - ACQUISTO DI BENI DI CONSUMO E/O MATERIE PRIME	INTERVENTO 3 - PRESTAZIONI DI SERVIZI	INTERVENTO 4 - UTILIZZO DI BENI DI TERZI	INTERVENTO 5 - TRASFERIMENTI	INTERVENTO 6 - INTERESSI PASSIVI E ONERI FINANZIARI DIVERSI	INTERVENTO 7 - IMPOSTE E TASSE	INTERVENTO 8 - ONERI STRAORDINARI DELLA GESTIONE CORRENTE	INTERVENTO 9 - AMMORTAMENTI DI ESERCIZIO	INTERVENTO 10 - FONDO SVALUTAZIONE CREDITI	INTERVENTO 11 - FONDO DI RISERVA	TOTALE
1	2	3	4	5	6	7	8	9	10	11	12	13
SERVIZIO 1 - AFFISSIONI E PUBBLICITA'	0,00	0,00	0,00	0,00	0,00	70.097,50	0,00	0,00	=====	=====	=====	70.097,50
SERVIZIO 2 - FIERE, MERCATI E SERVIZI CONNESSI	0,00	1.000,00	75.873,49	0,00	0,00	412.554,52	0,00	0,00	=====	=====	=====	489.428,01
SERVIZIO 3 - MATTATOIO E SERVIZI CONNESSI	0,00	0,00	195.700,00	0,00	0,00	0,00	0,00	0,00	=====	=====	=====	195.700,00
SERVIZIO 4 - SERVIZI RELATIVI ALL'INDUSTRIA	0,00	0,00	0,00	0,00	0,00	0,00	0,00	0,00	=====	=====	=====	0,00
SERVIZIO 5 - SERVIZI RELATIVI AL COMMERCIO	1.028.028,00	1.000,00	26.341,00	27.000,00	0,00	0,00	53.389,00	0,00	=====	=====	=====	1.135.758,00
SERVIZIO 6 - SERVIZI RELATIVI ALL'ARTIGIANATO	237.141,00	14.493,61	40.873,49	68.000,00	0,00	31.756,83	13.261,97	0,00	=====	=====	=====	405.526,90
SERVIZIO 7 - SERVIZI RELATIVI ALL'AGRICOLTURA	0,00	0,00	0,00	0,00	0,00	0,00	0,00	0,00	=====	=====	=====	0,00
<b>TOTALE</b>	<b>1.285.169,00</b>	<b>16.493,61</b>	<b>338.787,98</b>	<b>95.000,00</b>	<b>0,00</b>	<b>514.408,85</b>	<b>66.650,97</b>	<b>0,00</b>	=====	=====	=====	<b>2.296.510,41</b>
<hr/>												
FUNZIONE 12 - SERVIZI PRODUTTIVI												
SERVIZIO 1 - DISTRIBUZIONE GAS	0,00	0,00	0,00	0,00	0,00	0,00	0,00	0,00	=====	=====	=====	0,00
SERVIZIO 2 - CENTRALE DEL LATTE	0,00	0,00	0,00	0,00	0,00	0,00	0,00	0,00	=====	=====	=====	0,00
SERVIZIO 3 - DISTRIBUZIONE ENERGIA ELETTRICA	0,00	0,00	0,00	0,00	0,00	0,00	0,00	0,00	=====	=====	=====	0,00
SERVIZIO 4 - TELERISCALDAMENTO	0,00	0,00	0,00	0,00	0,00	0,00	0,00	0,00	=====	=====	=====	0,00
SERVIZIO 5 - FARMACIE	0,00	0,00	0,00	0,00	0,00	0,00	0,00	0,00	=====	=====	=====	0,00
SERVIZIO 6 - ALTRI SERVIZI PRODUTTIVI	0,00	0,00	0,00	0,00	516.456,00	737.010,88	0,00	0,00	=====	=====	=====	1.253.466,88
<b>TOTALE</b>	<b>0,00</b>	<b>0,00</b>	<b>0,00</b>	<b>0,00</b>	<b>516.456,00</b>	<b>737.010,88</b>	<b>0,00</b>	<b>0,00</b>	=====	=====	=====	<b>1.253.466,88</b>
<b>TOTALI</b>	<b>380.830.336,21</b>	<b>6.960.346,10</b>	<b>593.997.105,33</b>	<b>9.688.171,60</b>	<b>37.590.775,12</b>	<b>71.254.755,35</b>	<b>24.289.773,13</b>	<b>60.691.127,06</b>	=====	=====	=====	<b>1.185.282.391,90</b>

# IMPEGNI PER SPESE IN CONTO CAPITALE

COMUNE DI NAPOLI

Pag.

6

Esercizio 2012

06/05/2013

INTERVENTI PER INVESTIMENTI  FUNZIONI E SERVIZI	INTERVENTO 1 - ACQUISIZIONE DI BENI IMMOBILI	INTERVENTO 2 - ESPROPRI E SERVITU' ONEROSE	INTERVENTO 3 - ACQUISTO DI BENI SPECIFICI PER REALIZZAZIONI IN ECONOMIA	INTERVENTO 4 - UTILIZZO DI BENI DI TERZI PER REALIZZAZIONI IN ECONOMIA	INTERVENTO 5 - ACQUISIZIONE DI BENI MOBILI, MACCHINE ED ATTREZZATURE TECNICO-	INTERVENTO 6 - INCARICHI PROFESSIONALI ESTERNI	INTERVENTO 7 - TRASFERIMENTI DI CAPITALE	INTERVENTO 8 - PARTECIPAZIONI AZIONARIE	INTERVENTO 9 - CONFERIMENTI DI CAPITALE	INTERVENTO 10 - CONCESSIONI DI CREDITI E ANTICIPAZIONI	TOTALE
1	2	3	4	5	6	7	8	9	10	11	12
<b>FUNZIONE 1 - AMMINISTRAZIONE, GESTIONE E CONTROLLO</b>											
SERVIZIO 1 - ORGANI ISTITUZIONALI, PARTECIPAZIONE E DECENTRAMENTO	0,00	0,00	0,00	0,00	182.916,43	0,00	0,00	0,00	0,00	0,00	182.916,43
SERVIZIO 2 - SEGRETERIA GENERALE, PERSONALE E ORGANIZZAZIONE	0,00	0,00	0,00	0,00	2.749,86	0,00	0,00	0,00	0,00	0,00	2.749,86
SERVIZIO 3 - GESTIONE ECONOMICA, FINANZIARIA, PROGRAMMAZIONE, PROVVEDITORATO E CONTROLLO DI GESTIONE	0,00	0,00	0,00	0,00	0,00	0,00	0,00	0,00	0,00	0,00	0,00
SERVIZIO 4 - GESTIONE DELLE ENTRATE TRIBUTARIE E SERVIZI FISCALI	0,00	0,00	0,00	0,00	0,00	0,00	0,00	0,00	0,00	0,00	0,00
SERVIZIO 5 - GESTIONE DEI BENI DEMANIALI E PATRIMONIALI	2.309.105,94	0,00	0,00	0,00	14.000,00	0,00	0,00	0,00	0,00	0,00	2.323.105,94
SERVIZIO 6 - UFFICIO TECNICO	0,00	0,00	0,00	0,00	166,00	0,00	0,00	0,00	0,00	0,00	166,00
SERVIZIO 7 - ANAGRAFE, STATO CIVILE, ELETTORALE, LEVA E SERVIZIO STATISTICO	0,00	0,00	0,00	0,00	13.841,88	0,00	0,00	0,00	0,00	0,00	13.841,88
SERVIZIO 8 - ALTRI SERVIZI GENERALI	89.600,00	0,00	0,00	0,00	11.000,00	0,00	112.991,56	2.655.387,57	0,00	0,00	2.868.979,13
<b>TOTALE</b>	2.398.705,94	0,00	0,00	0,00	224.674,17	0,00	112.991,56	2.655.387,57	0,00	0,00	5.391.759,24
<b>FUNZIONE 2 - GIUSTIZIA</b>											
SERVIZIO 1 - UFFICI GIUDIZIARI	0,00	0,00	0,00	0,00	0,00	0,00	0,00	0,00	0,00	0,00	0,00
SERVIZIO 2 - CASA CIRCONDARIALE E ALTRI SERVIZI	0,00	0,00	0,00	0,00	0,00	0,00	0,00	0,00	0,00	0,00	0,00
<b>TOTALE</b>	0,00	0,00	0,00	0,00	0,00	0,00	0,00	0,00	0,00	0,00	0,00
<b>FUNZIONE 3 - POLIZIA LOCALE</b>											
SERVIZIO 1 - POLIZIA MUNICIPALE	0,00	0,00	0,00	0,00	529.158,39	0,00	0,00	0,00	0,00	0,00	529.158,39
SERVIZIO 2 - POLIZIA COMMERCIALE	0,00	0,00	0,00	0,00	0,00	0,00	0,00	0,00	0,00	0,00	0,00
SERVIZIO 3 - POLIZIA AMMINISTRATIVA	0,00	0,00	0,00	0,00	0,00	0,00	0,00	0,00	0,00	0,00	0,00

## IMPEGNI PER SPESE IN CONTO CAPITALE

COMUNE DI NAPOLI

Pag.

7

Esercizio 2012

06/05/2013

INTERVENTI PER INVESTIMENTI  FUNZIONI E SERVIZI	INTERVENTO 1 - ACQUISIZIONE DI BENI IMMOBILI	INTERVENTO 2 - ESPROPRI E SERVITU' ONEROSE	INTERVENTO 3 - ACQUISTO DI BENI SPECIFICI PER REALIZZAZIONI IN ECONOMIA	INTERVENTO 4 - UTILIZZO DI BENI DI TERZI PER REALIZZAZIONI IN ECONOMIA	INTERVENTO 5 - ACQUISIZIONE DI BENI MOBILI, MACCHINE ED ATTREZZATURE TECNICO-	INTERVENTO 6 - INCARICHI PROFESSIONALI ESTERNI	INTERVENTO 7 - TRASFERIMENTI DI CAPITALE	INTERVENTO 8 - PARTECIPAZIONI AZIONARIE	INTERVENTO 9 - CONFERIMENTI DI CAPITALE	INTERVENTO 10 - CONCESSIONI DI CREDITI E ANTICIPAZIONI	TOTALE
1	2	3	4	5	6	7	8	9	10	11	12
TOTALE	0,00	0,00	0,00	0,00	529.158,39	0,00	0,00	0,00	0,00	0,00	529.158,39
FUNZIONE 4 - ISTRUZIONE PUBBLICA											
SERVIZIO 1 - SCUOLA MATERNA	342.646,67	0,00	0,00	0,00	20.000,00	0,00	0,00	0,00	0,00	0,00	362.646,67
SERVIZIO 2 - ISTRUZIONE ELEMENTARE	1.960.000,00	0,00	0,00	0,00	0,00	0,00	0,00	0,00	0,00	0,00	1.960.000,00
SERVIZIO 3 - ISTRUZIONE MEDIA	30.000,00	0,00	0,00	0,00	0,00	0,00	0,00	0,00	0,00	0,00	30.000,00
SERVIZIO 4 - ISTRUZIONE SECONDARIA SUPERIORE	0,00	0,00	0,00	0,00	0,00	0,00	0,00	0,00	0,00	0,00	0,00
SERVIZIO 5 - ASSISTENZA SCOLASTICA, TRASPORTO, REFEZIONE E ALTRI SERVIZI	0,00	0,00	0,00	0,00	31.000,00	0,00	0,00	0,00	0,00	0,00	31.000,00
TOTALE	2.332.646,67	0,00	0,00	0,00	51.000,00	0,00	0,00	0,00	0,00	0,00	2.383.646,67
FUNZIONE 5 - CULTURA E BENI CULTURALI											
SERVIZIO 1 - BIBLIOTECHE, MUSEI E PINACOTECHE	0,00	0,00	0,00	0,00	210.000,00	0,00	0,00	0,00	0,00	0,00	210.000,00
SERVIZIO 2 - TEATRI, ATTIVITA' CULTURALI E SERVIZI DIVERSI NEL SETTORE CULTURALE	161.108,06	0,00	0,00	0,00	2.000,00	0,00	0,00	0,00	0,00	0,00	163.108,06
TOTALE	161.108,06	0,00	0,00	0,00	212.000,00	0,00	0,00	0,00	0,00	0,00	373.108,06
FUNZIONE 6 - SETTORE SPORTIVO E RICREATIVO											
SERVIZIO 1 - PISCINE COMUNALI	0,00	0,00	0,00	0,00	0,00	0,00	0,00	0,00	0,00	0,00	0,00
SERVIZIO 2 - STADIO COMUNALE, PALAZZO DELLO SPORT ED ALTRI IMPIANTI	432.631,61	0,00	0,00	0,00	0,00	0,00	0,00	0,00	0,00	0,00	432.631,61
SERVIZIO 3 - MANIFESTAZIONI DIVERSE NEL SETTORE SPORTIVO E RICREATIVO	0,00	0,00	0,00	0,00	0,00	0,00	0,00	0,00	0,00	0,00	0,00
TOTALE	432.631,61	0,00	0,00	0,00	0,00	0,00	0,00	0,00	0,00	0,00	432.631,61
FUNZIONE 7 - TURISMO											

# IMPEGNI PER SPESE IN CONTO CAPITALE

COMUNE DI NAPOLI

Pag.

8

Esercizio 2012

06/05/2013

INTERVENTI PER INVESTIMENTI  FUNZIONI E SERVIZI	INTERVENTO 1 - ACQUISIZIONE DI BENI IMMOBILI	INTERVENTO 2 - ESPROPRI E SERVITU' ONEROSE	INTERVENTO 3 - ACQUISTO DI BENI SPECIFICI PER REALIZZAZIONI IN ECONOMIA	INTERVENTO 4 - UTILIZZO DI BENI DI TERZI PER REALIZZAZIONI IN ECONOMIA	INTERVENTO 5 - ACQUISIZIONE DI BENI MOBILI, MACCHINE ED ATTREZZATURE TECNICO-	INTERVENTO 6 - INCARICHI PROFESSIONALI ESTERNI	INTERVENTO 7 - TRASFERIMENTI DI CAPITALE	INTERVENTO 8 - PARTECIPAZIONI AZIONARIE	INTERVENTO 9 - CONFERIMENTI DI CAPITALE	INTERVENTO 10 - CONCESSIONI DI CREDITI E ANTICIPAZIONI	TOTALE
1	2	3	4	5	6	7	8	9	10	11	12
SERVIZIO 1 - SERVIZI TURISTICI	0,00	0,00	0,00	0,00	0,00	0,00	0,00	0,00	0,00	0,00	0,00
SERVIZIO 2 - MANIFESTAZIONI TURISTICHE	0,00	0,00	0,00	0,00	0,00	0,00	0,00	0,00	0,00	0,00	0,00
TOTALE	0,00	0,00	0,00	0,00	0,00	0,00	0,00	0,00	0,00	0,00	0,00
<b>FUNZIONE 8 - VIABILITA' E TRASPORTI</b>											
SERVIZIO 1 - VIABILITA', CIRCOLAZIONE STRADALE E SERVIZI CONNESSI	8.105.000,00	0,00	0,00	0,00	1.000,00	0,00	0,00	0,00	0,00	0,00	8.106.000,00
SERVIZIO 2 - ILLUMINAZIONE PUBBLICA E SERVIZI CONNESSI	5.500.000,00	0,00	0,00	0,00	0,00	0,00	0,00	0,00	0,00	0,00	5.500.000,00
SERVIZIO 3 - TRASPORTI PUBBLICI LOCALI E SERVIZI CONNESSI	181.419.513,02	0,00	0,00	0,00	0,00	0,00	800.000,00	0,00	0,00	0,00	182.219.513,02
TOTALE	195.024.513,02	0,00	0,00	0,00	1.000,00	0,00	800.000,00	0,00	0,00	0,00	195.825.513,02
<b>FUNZIONE 9 - GESTIONE DEL TERRITORIO E DELL'AMBIENTE</b>											
SERVIZIO 1 - URBANISTICA E GESTIONE DEL TERRITORIO	11.666.672,72	0,00	0,00	0,00	500,49	0,00	0,00	0,00	0,00	0,00	11.667.173,21
SERVIZIO 2 - EDILIZIA RESIDENZIALE PUBBLICA LOCALE E PIANI DI EDILIZIA ECONOMICO-POPOLARE	3.517.047,58	0,00	0,00	0,00	0,00	0,00	0,00	0,00	0,00	0,00	3.517.047,58
SERVIZIO 3 - SERVIZI DI PROTEZIONE CIVILE	0,00	0,00	0,00	0,00	5.000,00	0,00	0,00	0,00	0,00	0,00	5.000,00
SERVIZIO 4 - SERVIZIO IDRICO INTEGRATO	7.488.359,99	0,00	0,00	0,00	0,00	0,00	250.000,00	0,00	0,00	0,00	7.738.359,99
SERVIZIO 5 - SERVIZIO SMALTIMENTO RIFIUTI	0,00	0,00	0,00	0,00	0,00	0,00	0,00	0,00	0,00	0,00	0,00
SERVIZIO 6 - PARCHI E SERVIZI PER LA TUTELA AMBIENTALE DEL VERDE, ALTRI SERVIZI RELATIVI AL TERRITORIO E ALL'AMBIENTE	4.178.814,37	0,00	0,00	0,00	11.999,50	0,00	0,00	0,00	0,00	0,00	4.190.813,87
TOTALE	26.850.894,66	0,00	0,00	0,00	17.499,99	0,00	250.000,00	0,00	0,00	0,00	27.118.394,65
<b>FUNZIONE 10 - SETTORE SOCIALE</b>											

## IMPEGNI PER SPESE IN CONTO CAPITALE

COMUNE DI NAPOLI

Pag.

9

Esercizio 2012

06/05/2013

INTERVENTI PER INVESTIMENTI  FUNZIONI E SERVIZI	INTERVENTO 1 - ACQUISIZIONE DI BENI IMMOBILI	INTERVENTO 2 - ESPROPRI E SERVITU' ONEROSE	INTERVENTO 3 - ACQUISTO DI BENI SPECIFICI PER REALIZZAZIONI IN ECONOMIA	INTERVENTO 4 - UTILIZZO DI BENI DI TERZI PER REALIZZAZIONI IN ECONOMIA	INTERVENTO 5 - ACQUISIZIONE DI BENI MOBILI, MACCHINE ED ATTREZZATURE TECNICO-	INTERVENTO 6 - INCARICHI PROFESSIONALI ESTERNI	INTERVENTO 7 - TRASFERIMENTI DI CAPITALE	INTERVENTO 8 - PARTECIPAZIONI AZIONARIE	INTERVENTO 9 - CONFERIMENTI DI CAPITALE	INTERVENTO 10 - CONCESSIONI DI CREDITI E ANTICIPAZIONI	TOTALE
1	2	3	4	5	6	7	8	9	10	11	12
SERVIZIO 1 - ASILI NIDO, SERVIZI PER L'INFANZIA E PER I MINORI	200.000,00	0,00	0,00	0,00	0,00	0,00	0,00	0,00	0,00	0,00	200.000,00
SERVIZIO 2 - SERVIZI DI PREVENZIONE E RIABILITAZIONE	0,00	0,00	0,00	0,00	0,00	0,00	0,00	0,00	0,00	0,00	0,00
SERVIZIO 3 - STRUTTURE RESIDENZIALI E DI RICOVERO PER ANZIANI	0,00	0,00	0,00	0,00	0,00	0,00	0,00	0,00	0,00	0,00	0,00
SERVIZIO 4 - ASSISTENZA, BENEFICENZA PUBBLICA E SERVIZI DIVERSI ALLA PERSONA	327.303,52	0,00	0,00	0,00	9.019,85	0,00	0,00	0,00	0,00	0,00	336.323,37
SERVIZIO 5 - SERVIZIO NECROSCOPICO E CIMITERIALE	2.295.500,00	0,00	0,00	0,00	1.000,00	0,00	0,00	0,00	0,00	0,00	2.296.500,00
TOTALE	2.822.803,52	0,00	0,00	0,00	10.019,85	0,00	0,00	0,00	0,00	0,00	2.832.823,37
FUNZIONE 11 - SVILUPPO ECONOMICO											
SERVIZIO 1 - AFFISSIONI E PUBBLICITA'	0,00	0,00	0,00	0,00	0,00	0,00	0,00	0,00	0,00	0,00	0,00
SERVIZIO 2 - FIERE, MERCATI E SERVIZI CONNESSI	0,00	0,00	0,00	0,00	0,00	0,00	0,00	1.844.612,43	0,00	0,00	1.844.612,43
SERVIZIO 3 - MATTATOIO E SERVIZI CONNESSI	0,00	0,00	0,00	0,00	0,00	0,00	0,00	0,00	0,00	0,00	0,00
SERVIZIO 4 - SERVIZI RELATIVI ALL'INDUSTRIA	0,00	0,00	0,00	0,00	0,00	0,00	0,00	0,00	0,00	0,00	0,00
SERVIZIO 5 - SERVIZI RELATIVI AL COMMERCIO	0,00	0,00	0,00	0,00	0,00	0,00	0,00	0,00	0,00	0,00	0,00
SERVIZIO 6 - SERVIZI RELATIVI ALL'ARTIGIANATO	0,00	0,00	0,00	0,00	0,00	0,00	0,00	0,00	0,00	0,00	0,00
SERVIZIO 7 - SERVIZI RELATIVI ALL'AGRICOLTURA	0,00	0,00	0,00	0,00	0,00	0,00	0,00	0,00	0,00	0,00	0,00
TOTALE	0,00	0,00	0,00	0,00	0,00	0,00	0,00	1.844.612,43	0,00	0,00	1.844.612,43
FUNZIONE 12 - SERVIZI PRODUTTIVI											
SERVIZIO 1 - DISTRIBUZIONE GAS	0,00	0,00	0,00	0,00	0,00	0,00	0,00	0,00	0,00	0,00	0,00
SERVIZIO 2 - CENTRALE DEL LATTE	0,00	0,00	0,00	0,00	0,00	0,00	0,00	0,00	0,00	0,00	0,00
SERVIZIO 3 - DISTRIBUZIONE ENERGIA ELETTRICA	0,00	0,00	0,00	0,00	0,00	0,00	0,00	0,00	0,00	0,00	0,00



# IMPEGNI PER SPESE IN CONTO CAPITALE

7

COMUNE DI NAPOLI

Pag.

10

Esercizio 2012

06/05/2013

INTERVENTI PER INVESTIMENTI  FUNZIONI E SERVIZI	INTERVENTO 1 - ACQUISIZIONE DI BENI IMMOBILI	INTERVENTO 2 - ESPROPRI E SERVITU' ONEROSE	INTERVENTO 3 - ACQUISTO DI BENI SPECIFICI PER REALIZZAZIONI IN ECONOMIA	INTERVENTO 4 - UTILIZZO DI BENI DI TERZI PER REALIZZAZIONI IN ECONOMIA	INTERVENTO 5 - ACQUISIZIONE DI BENI MOBILI, MACCHINE ED ATTREZZATURE TECNICO-	INTERVENTO 6 - INCARICHI PROFESSIONALI ESTERNI	INTERVENTO 7 - TRASFERIMENTI DI CAPITALE	INTERVENTO 8 - PARTECIPAZIONI AZIONARIE	INTERVENTO 9 - CONFERIMENTI DI CAPITALE	INTERVENTO 10 - CONCESSIONI DI CREDITI E ANTICIPAZIONI	TOTALE
1	2	3	4	5	6	7	8	9	10	11	12
SERVIZIO 4 - TELERISCALDAMENTO	0,00	0,00	0,00	0,00	0,00	0,00	0,00	0,00	0,00	0,00	0,00
SERVIZIO 5 - FARMACIE	0,00	0,00	0,00	0,00	0,00	0,00	0,00	0,00	0,00	0,00	0,00
SERVIZIO 6 - ALTRI SERVIZI PRODUTTIVI	0,00	0,00	0,00	0,00	0,00	0,00	0,00	0,00	0,00	0,00	0,00
TOTALE	0,00	0,00	0,00	0,00	0,00	0,00	0,00	0,00	0,00	0,00	0,00
TOTALI	230.023.303,48	0,00	0,00	0,00	1.045.352,40	0,00	1.162.991,56	4.500.000,00	0,00	0,00	236.731.647,44

## SPESE PER RIMBORSO DI PRESTITI

COMUNE DI NAPOLI

Pag.

11

Esercizio 2012

06/05/2013

INTERVENTI PER RIMBORSO DI PRESTITI	INTERVENTO 1 - RIMBORSO PER ANTICIPAZIONI DI CASSA	INTERVENTO 2 - RIMBORSO DI FINANZIAMENTI A BREVE TERMINE	INTERVENTO 3 - RIMBORSO DI QUOTA CAPITALE DI MUTUI E PRESTITI	INTERVENTO 4 - RIMBORSO DI PRESTITI OBBLIGAZIONARI	INTERVENTO 5 - RIMBORSO DI QUOTA CAPITALE DI DEBITI PLURIENNALI	TOTALE
FUNZIONI E SERVIZI	2	3	4	5	6	7
1	2	3	4	5	6	7
FUNZIONE 1 - AMMINISTRAZIONE, GESTIONE E CONTROLLO						
SERVIZIO 3 - GESTIONE ECONOMICA, FINANZIARIA, PROGRAMMAZIONE, PROVVEDITORATO E CONTROLLO DI GESTIONE	0,00	101.500,00	58.674.935,20	6.684.000,00	0,00	65.460.435,20
<b>TOTALE</b>	<b>0,00</b>	<b>101.500,00</b>	<b>58.674.935,20</b>	<b>6.684.000,00</b>	<b>0,00</b>	<b>65.460.435,20</b>



Direzione Centrale Servizi Finanziari

**RENDICONTO GESTIONE 2012**

## **CONTO DEL PATRIMONIO**

CONTO DEL PATRIMONIO ATTIVO			COMUNE DI NAPOLI				
Esercizio 2012		CONSISTENZA INIZIALE	VARIAZIONI DA C/FINANZIARIO		VARIAZIONI DA ALTRE CAUSE		CONSISTENZA FINALE
			+	-	+	-	
<b>A)</b>	<b>IMMOBILIZZAZIONI</b>						
<b>I</b>	<b>IMMOBILIZZAZIONI IMMATERIALI</b>						
1	Costi pluriennali capitalizzati (relativo fondo di ammortamento in detrazione)	0,00	0,00	0,00	0,00	0,00	0,00
	<b>Totale</b>	<b>0,00</b>	<b>0,00</b>	<b>0,00</b>	<b>0,00</b>	<b>0,00</b>	<b>0,00</b>
<b>II</b>	<b>IMMOBILIZZAZIONI MATERIALI</b>						
1	Beni demaniali (relativo fondo di ammortamento in detrazione)	12.111.872,00	0,00	0,00	41.498,00	205.710,00	11.947.660,00
2	Terreni (patrimonio indisponibile)	238.587.959,00	0,00	0,00	0,00	16.045.435,00	222.542.524,00
3	Terreni (patrimonio disponibile)	3.443.087,00	0,00	0,00	459.496,00	1.009.610,00	2.892.973,00
4	Fabbricati (patrimonio indisponibile) (relativo fondo di ammortamento in detrazione)	2.096.831.120,00	0,00	0,00	306.279.547,00	10.347.034,00	2.392.763.633,00
5	Fabbricati (patrimonio disponibile) (relativo fondo di ammortamento in detrazione)	607.385.862,00	0,00	0,00	136.628.000,00	107.164.549,00	636.849.313,00
6	Macchinari, attrezzature ed impianti (relativo fondo di ammortamento in detrazione)	88.869,00	0,00	0,00	28.898,00	35.209,00	82.558,00
7	Attrezzature e sistemi informatici (relativo fondo di ammortamento in detrazione)	126.627,00	0,00	0,00	39.773,00	60.500,00	105.900,00
8	Aulomezzi e motomezzi (relativo fondo di ammortamento in detrazione)	1.556.932,00	0,00	0,00	37.044,00	532.956,00	1.061.020,00
9	Mobili e macchine d'ufficio (relativo fondo di ammortamento in detrazione)	150.264,00	0,00	0,00	24.532,00	69.586,00	105.210,00
#	Universalita' di beni (patrimonio indisponibile) (relativo fondo di ammortamento in detrazione)	8.917.321,00	0,00	0,00	428.320,00	0,00	9.345.641,00
#	Universalita' di beni (patrimonio disponibile) (relativo fondo di ammortamento in detrazione)	0	0,00	0,00	0,00	0,00	0,00
#	Diritti reali su beni di terzi	0	0,00	0,00	0,00	0,00	0,00
#	Immobilizzazioni in corso	3.843.626.483,00	323.516.724,00	0,00	0,00	0,00	4.167.143.207,00
	<b>Totale</b>	<b>6.812.826.396,00</b>	<b>323.516.724,00</b>	<b>0,00</b>	<b>443.967.108,00</b>	<b>135.470.589,00</b>	<b>7.444.839.639,00</b>
	( Totale di Rifer. da Prosp. Con.)			0,00			
<b>III</b>	<b>IMMOBILIZZAZIONI FINANZIARIE</b>						
1	Partecipazioni in						
a)	Imprese controllate	0,00	0,00	0,00	0,00	0,00	0,00
b)	Imprese collegate	0,00	0,00	0,00	0,00	0,00	0,00
c)	Altre imprese	591.467.012,00	0,00	0,00	0,00	18.854.254,00	572.612.758,00
2	Crediti verso						
a)	Imprese controllate	0,00	0,00	0,00	0,00	0,00	0,00
b)	Imprese collegate	0,00	0,00	0,00	0,00	0,00	0,00

CONTO DEL PATRIMONIO ATTIVO			COMUNE DI NAPOLI				
Esercizio 2012	CONSISTENZA INIZIALE	VARIAZIONI DA C/FINANZIARIO		VARIAZIONI DA ALTRE CAUSE		CONSISTENZA FINALE	
		+	-	+	-		
	c) Altre imprese	0,00	0,00	0,00	0,00	0,00	0,00
	<b>Totale Crediti</b>	<b>591.467.012,00</b>	<b>0,00</b>	<b>0,00</b>	<b>0,00</b>	<b>18.854.254,00</b>	<b>572.612.758,00</b>
	(Totale Crediti da Prosp. Concil.)		0,00				
	3 Titoli (investimenti a medio e lungo termine)	0,00	0,00	0,00	0,00	0,00	0,00
	4 Crediti di dubbia esigibilità (detrato il fondo svalutazione crediti)	0,00	13.302.832,00	13.302.832,00	0,00	0,00	0,00
	5 Crediti per depositi cauzionali	0,00	0,00	0,00	0,00	0,00	0,00
	<b>Totale</b>	<b>591.467.012,00</b>	<b>13.302.832,00</b>	<b>13.302.832,00</b>	<b>0,00</b>	<b>18.854.254,00</b>	<b>572.612.758,00</b>
	<b>TOTALE IMMOBILIZZAZIONI</b>	<b>7.404.293.408,00</b>	<b>336.819.556,00</b>	<b>13.302.832,00</b>	<b>443.967.108,00</b>	<b>154.324.843,00</b>	<b>8.017.452.397,00</b>
	(Totale di Rifer. da Prosp. Con.)		0,00	0,00			
<b>B)</b>	<b>ATTIVO CIRCOLANTE</b>						
<b>I)</b>	<b>RIMANENZE</b>	80.025,00	0,00	0,00	11.313,00	0,00	91.338,00
	<b>Totale</b>	<b>80.025,00</b>	<b>0,00</b>	<b>0,00</b>	<b>11.313,00</b>	<b>0,00</b>	<b>91.338,00</b>
<b>II)</b>	<b>CREDITI</b>						
	1 Verso contribuenti	520.204.212,00	918.213.951,00	845.214.765,00	0,00	7.189.045,00	586.014.353,00
	2 Verso enti del sett. pubblico allargato						
	a) Stato - correnti	50.731.112,00	67.700.375,00	82.475.299,00	0,00	0,00	35.956.188,00
	- capitale	255.016.109,00	16.955.385,00	81.892.747,00	0,00	0,00	190.078.747,00
	b) Regione - correnti	83.599.413,00	81.074.417,00	63.445.694,00	9,00	0,00	101.228.145,00
	- capitale	421.535.964,00	183.510.737,00	164.227.852,00	0,00	1,00	440.818.848,00
	c) Altri - correnti	18.488.571,00	1.497.297,00	2.577.745,00	0,00	5,00	17.408.118,00
	- capitale	20.894.189,00	13.842,00	2.380.162,00	0,00	0,00	18.527.869,00
	3 Verso debitori diversi		0,00	0,00			
	a) verso utenti di servizi pubblici	286.365.360,00	130.073.968,00	87.546.137,00	2,00	30,00	328.893.163,00
	b) verso utenti di beni patrimoniali	98.735.068,00	43.144.284,00	15.442.600,00	0,00	2.845.455,00	123.591.295,00
	c) verso altri - correnti	138.926.485,00	64.812.954,00	69.010.195,00	2.870.269,00	3.268.302,00	134.331.211,00
	- capitale	18.573.769,00	2.505.198,00	7.122.418,00	0,00	0,00	13.956.549,00
	d) da alienazioni patrimoniali	172.090.276,00	40.006.121,00	21.746.136,00	0,00		190.350.261,00
	e) per somme corrisposte c/terzi	11.051.143,00	125.059.366,00	126.848.616,00	0,00	0,00	9.261.893,00
	4 Crediti per IVA	49.389.722,00	2.940.705,00	0,00	0,00	0,00	52.330.427,00
	5 Per depositi						
	a) banche	0,00	0,00	0,00	0,00	0,00	0,00
	b) Cassa Depositi e Prestiti	217.786.152,00	7.051.624,00	77.830.614,00	0,00	0,00	147.007.162,00
	<b>Totale</b>	<b>2.363.387.543,00</b>	<b>1.684.560.224,00</b>	<b>1.647.760.980,00</b>	<b>2.870.280,00</b>	<b>13.302.838,00</b>	<b>2.389.754.229,00</b>
	(Totale da Prosp. Concil.)		0,00				
<b>III)</b>	<b>ATTIVITA' FINANZIARIE CHE NON COSTITUISCONO IMMOBILIZZI</b>						

CONTO DEL PATRIMONIO ATTIVO		COMUNE DI NAPOLI					
Esercizio 2012		CONSISTENZA INIZIALE	VARIAZIONI DA C/FINANZIARIO		VARIAZIONI DA ALTRE CAUSE		CONSISTENZA FINALE
			+	-	+	-	
	1 Titoli	0,00	0,00	0,00	0,00	0,00	0,00
	<b>Totale</b>	<b>0,00</b>	<b>0,00</b>	<b>0,00</b>	<b>0,00</b>	<b>0,00</b>	<b>0,00</b>
<b>IV</b>	<b>DISPONIBILITA' LIQUIDE</b>						
	1 Fondo di cassa	174.381.335,00	1.521.707.164,00	1.502.389.094,00	0,00	0,00	193.699.405,00
	2 Depositi Bancari	3.501.524,00	2.042.208,00	3.080.248,00	0,00	0,00	2.463.484,00
	<b>Totale</b>	<b>177.882.859,00</b>	<b>1.523.749.372,00</b>	<b>1.505.469.342,00</b>	<b>0,00</b>	<b>0,00</b>	<b>196.162.889,00</b>
	<b>TOTALE ATTIVO CIRCOLANTE</b>	<b>2.541.350.427,00</b>	<b>3.208.309.596,00</b>	<b>3.153.230.322,00</b>	<b>2.881.593,00</b>	<b>0,00</b>	<b>2.586.008.456,00</b>
<b>C)</b>	<b>RATEI E RISCONTI</b>						
<b>I</b>	<b>RATEI ATTIVI</b>	0,00	0,00	0,00	0,00	0,00	0,00
<b>II</b>	<b>RISCONTI ATTIVI</b>	25.160.558,00	0,00	0,00	118.416.738,00	25.160.558,00	118.416.738,00
	<b>TOTALE RATEI E RISCONTI</b>	<b>25.160.558,00</b>	<b>0,00</b>	<b>0,00</b>	<b>118.416.738,00</b>	<b>0,00</b>	<b>118.416.738,00</b>
	<b>TOTALE DELL'ATTIVO (A+B+C)</b>	<b>9.970.804.393,00</b>	<b>3.545.129.152,00</b>	<b>3.166.533.154,00</b>	<b>565.265.439,00</b>	<b>154.324.843,00</b>	<b>10.721.877.591,00</b>
	<b>CONTI D'ORDINE</b>						
<b>D)</b>	<b>OPERE DA REALIZZARE</b>	1.609.494.235,00	236.731.647,00	371.807.000,00	0,00	0,00	1.474.418.882,00
<b>E)</b>	<b>BENI CONFERITI IN AZIENDE SPECIALI</b>	0,00	0,00	0,00	0,00	0,00	0,00
<b>F)</b>	<b>BENI DI TERZI</b>	0,00	0,00	0,00	0,00	0,00	0,00
	<b>RISCONTRI ATTIVI- DIFFERENZA IMPEGNI DI COMPETENZA E COSTI DI COMPETENZA</b>	0,00	0,00	0,00	0,00	0,00	0,00
	<b>TOTALE CONTI D'ORDINE</b>	<b>1.609.494.235,00</b>	<b>236.731.647,00</b>	<b>371.807.000,00</b>	<b>0,00</b>	<b>0,00</b>	<b>1.474.418.882,00</b>

CONTO DEL PATRIMONIO (PASSIVO)			COMUNE DI NAPOLI				
Esercizio 2012	CONSISTENZA INIZIALE	VARIAZIONI DA C/FINANZIARIO		VARIAZIONI DA ALTRE CAUSE		CONSISTENZA FINALE	
		+	-	+	-		
<b>A)</b>	<b>PATRIMONIO NETTO</b>						
I	NETTO PATRIMONIALE	3.785.761.722,00	0,00		206.806.462,00	0,00	3.992.568.184,00
II	NETTO DEI BENI DEMANIALI	572.127.186,00	0,00	0,00	229.685.145,00	0,00	801.812.331,00
	<b>TOTALE PATRIMONIO NETTO</b>	<b>4.357.888.908,00</b>	<b>0,00</b>	<b>0,00</b>	<b>436.491.607,00</b>	<b>0,00</b>	<b>4.794.380.515,00</b>
<b>B)</b>	<b>CONFERIMENTI</b>						
I	CONFERIMENTI DA TRASFERIMENTI IN CONTO CAPITALE	2.425.004.486,00	199.712.070,00	44.110.723,00	0,00	0,00	2.580.605.833,00
II	CONFERIMENTI DA CONCESSIONI DI EDIFICARE	62.065.023,00	1.261.958,00	3.000.000,00	0,00	0,00	60.326.981,00
	<b>TOTALE CONFERIMENTI</b>	<b>2.487.069.509,00</b>	<b>200.974.028,00</b>	<b>47.110.723,00</b>	<b>0,00</b>	<b>0,00</b>	<b>2.640.932.814,00</b>
<b>C)</b>	<b>DEBITI</b>						
I	<b>DEBITI DI FINANZIAMENTO</b>						
1	Per finanziamenti a breve termine	1.082.620,00	1.500.000,00	101.500,00	0,00	18.257,00	2.462.863,00
2	Per mutui e prestiti	1.272.087.507,00	5.500.000,00	58.674.935,00	18.047.684,00	0,00	1.236.960.256,00
3	Per prestiti obbligazionari	341.680.000,00	0,00	6.684.000,00	0,00	0,00	334.996.000,00
4	Per debiti pluriennali	0,00	0,00	0,00	0,00	0,00	0,00
II	<b>DEBITI DI FUNZIONAMENTO</b>	<b>820.665.215,00</b>	<b>790.485.312,00</b>	<b>752.366.421,00</b>	<b>0,00</b>	<b>0,00</b>	<b>858.784.106,00</b>
III	DEBITI PER IVA	0,00	0,00	0,00	0,00	0,00	0,00
IV	DEBITI PER ANTICIPAZIONI DI CASSA	0,00	0,00	0,00	0,00	0,00	0,00
V	DEBITI PER SOMME ANTICIPATE DA TERZI	36.297.906,00	125.059.366,00	130.370.878,00	0,00	0,00	30.986.394,00
VI	<b>DEBITI VERSO</b>						
1	Imprese controllate	0,00	0,00	0,00	0,00	0,00	0,00
2	Imprese collegate	0,00	0,00	0,00	0,00	0,00	0,00
3	Altri (aziende speciali, consorzi, istituzioni)	606.024.463,00	394.797.079,00	300.583.755,00	111.595.249,00	0,00	811.833.036,00
VII	<b>ALTRI DEBITI</b>	<b>0,00</b>	<b>0,00</b>	<b>0,00</b>	<b>0,00</b>	<b>0,00</b>	<b>0,00</b>
	<b>TOTALE DEBITI</b>	<b>3.077.837.711,00</b>	<b>1.317.341.757,00</b>	<b>1.248.781.489,00</b>	<b>129.642.933,00</b>	<b>18.257,00</b>	<b>3.276.022.655,00</b>
<b>D)</b>	<b>RATEI E RISCONTI</b>						
I	RATEI PASSIVI	48.008.268,00	0,00	0,00	10.541.607,00	48.008.268,00	10.541.607,00

CONTI DEL PATRIMONIO (PASSIVO)		COMUNE DI NAPOLI					
Esercizio 2012		CONSISTENZA INIZIALE	VARIAZIONI DA C/FINANZIARIO		VARIAZIONI DA ALTRE CAUSE		CONSISTENZA FINALE
			+	-	+	-	
II	RISCONTI PASSIVI	0,00	0,00	0,00	0,00	0,00	0,00
	TOTALE RATEI E RISCONTI	48.008.268,00	0,00	0,00	10.541.607,00	48.008.268,00	10.541.607,00
	TOTALE DEL PASSIVO (A+B+C+D)	9.970.804.396,00	1.518.315.785,00	1.295.892.212,00	576.676.147,00	48.026.525,00	10.721.877.591,00
	CONTI D'ORDINE						
E)	IMPEGNI OPERE DA REALIZZARE	1.609.494.235,00	236.731.647,00	371.807.000,00	0,00	0,00	1.474.418.882,00
F)	CONFERIMENTI IN AZIENDE SPECIALI	0,00	0,00	0,00	0,00	0,00	0,00
G)	BENI DI TERZI	0,00	0,00	0,00	0,00	0,00	0,00
	RISCONTRI ATTIVI-DIFFERENZA IMPEGNI DI COMPETENZA E COSTI DI COMPETENZA	0,00	0,00	0,00	0,00	0,00	0,00
	TOTALE CONTI D'ORDINE	1.609.494.235,00	236.731.647,00	371.807.000,00	0,00	0,00	1.474.418.882,00



CONTO DEL PATRIMONIO (PASSIVO)		COMUNE DI NAPOLI				
Esercizio 2012	CONSISTENZA INIZIALE	VARIAZIONI DA C/FINANZIARIO		VARIAZIONI DA ALTRE CAUSE		CONSISTENZA FINALE
		+	-	+	-	

nota esplicativa

variazioni valore patrimonio attivo	308.496.519,00
minore passivo rispetto al costo registrato al Conto Economico del FSC	13.302.832,00
rettifica dei costi che non incrementa il debito (decremento ratei passivi)	37.466.661,00
aumento del debito per riconduzione al valore del debito da rendiconto finanziario della gestione delle aziende	-111.595.249,00
aumento del debito per iscrizione del prestito flessibile al 2016 e rettifiche debiti	-18.029.427,00
altre variazioni	43.809,00
<b>totale variazioni patrimoniali</b>	<b>229.685.145,00</b>

fondo svalutazione crediti 2012	
quota riferita alle somme accertate e/o rimosse a vari capitoli della entrata di competenza finalizzati al FSC anno 2012	14.398.420,15
maggiori accertamenti relativi a residui attivi del primo e terzo titolo della entrata registrati nel corso della gestione 2012	18.356.010,74
<b>totale iscritto 2012</b>	<b>32.754.430,89</b>



**Direzione Centrale Servizi Finanziari**

**RENDICONTO GESTIONE 2012**

**CONTO DEL BILANCIO 2012**

**CONTO ECONOMICO**

CONTO ECONOMICO		COMUNE DI NAPOLI	
Esercizio 2012		IMPORTI PARZIALI	IMPORTI TOTALI
<b>A)</b>	<b>PROVENTI DELLA GESTIONE</b>		
1)	PROVENTI TRIBUTARI	916.307.822,00	
2)	PROVENTI DA TRASFERIMENTI	150.270.941,00	
3)	PROVENTI DA SERVIZI PUBBLICI	129.767.652,00	
4)	PROVENTI DA GESTIONE PATRIMONIALE	42.382.037,00	
5)	PROVENTI DIVERSI	54.700.261,00	
6)	PROVENTI DA CONCESSIONI DI EDIFICARE	1.243.240,00	
7)	INCREMENTI DI IMMOBILIZZAZIONI PER LAVORI INTERNI	0,00	
8)	VARIAZIONI NELLE RIMANENZE DI PRODOTTI IN CORSO DI LAVORAZIONE, ETC (+/-)	0,00	
	<b>TOTALE PROVENTI DELLA GESTIONE (A)</b>		<b>1.294.671.953,00</b>
<b>B)</b>	<b>COSTI DELLA GESTIONE</b>		
9)	PERSONALE	383.018.413,00	
10)	ACQUISTO DI MATERIE PRIME E/O BENI DI CONSUMO	3.804.807,00	
11)	VARIAZIONI NELLE RIMANENZE DI MATERIE PRIME E/O BENI DI CONSUMO (+/-)	11.313,00	
12)	PRESTAZIONI DI SERVIZI	103.476.672,00	
13)	GODIMENTO BENI DI TERZI	9.668.172,00	
14)	TRASFERIMENTI	34.848.341,00	
15)	IMPOSTE E TASSE	20.850.584,00	
16)	QUOTE DI AMMORTAMENTO DI ESERCIZIO	729.625,00	
	<b>TOTALE COSTI DI GESTIONE (B)</b>		<b>556.407.927,00</b>
	<b>RISULTATO DELLA GESTIONE (A-B)</b>		<b>738.264.026,00</b>
<b>C)</b>	<b>PROVENTI E ONERI DA AZIENDE SPECIALI E PARTECIPATE</b>		

CONTO ECONOMICO		COMUNE DI NAPOLI		
Esercizio 2012		IMPORTI PARZIALI	IMPORTI TOTALI	
17)	UTILI	1.525.400,00		
18)	INTERESSI SU CAPITALE DI DOTAZIONE	2.000.000,00		
19)	TRASFERIMENTI AD AZIENDE SPECIALI E PARTECIPATE	394.797.080,00		
	TOTALE (C) (17+18-19)		-391.271.680,00	
	<b>RISULTATO DELLA GESTIONE OPERATIVA (A-B+/-C)</b>			346.992.346,00
D)	<b>PROVENTI ED ONERI FINANZIARI</b>			
20)	INTERESSI ATTIVI	7.084.319,00		
21)	INTERESSI PASSIVI			
	- Sui mutui e prestiti	71.313.378,00		
	- Su obbligazioni	0,00		
	- Su anticipazioni	0,00		
	- Per altre cause	0,00		
	TOTALE (D) (20-21)		-64.229.059,00	
E)	<b>PROVENTI ED ONERI STRAORDINARI</b>			
	PROVENTI			
22)	INSUSSISTENZE DEL PASSIVO	69.714.620,00		
23)	SOPRAVVENIENZE ATTIVE	8.987.126,00		
24)	PLUSVALENZE PATRIMONIALI	40.006.121,00		
	TOTALE PROVENTI (E.1) (22+23+24)		118.707.867,00	
	ONERI			
25)	INSUSSISTENZE DELL'ATTIVO	82.364.881,00		
26)	MINUSVALENZE PATRIMONIALI	18.854.254,00		
27)	ACCANTONAMENTO PER SVALUTAZIONE CREDITI	32.754.430,00		
28)		60.691.127,00		
	ONERI STRAORDINARI			
	TOTALE ONERI (E.2) (25+26+27+28)		194.664.692,00	
	TOTALE ONERI (E) (E.1 - E.2)		-75.956.825,00	
	<b>RISULTATO ECONOMICO DELL'ESERCIZIO (A-B+/-C+/-D+/-E)</b>			206.806.462,00

Il segretario

Il legale rappresentante dell'ente

il responsabile del servizio finanziario



**Direzione Centrale Servizi Finanziari**

**RENDICONTO GESTIONE 2012**

**CONTO DEL BILANCIO 2012**

**PROSPETTO DI CONCILIAZIONE**

PROSPETTO DI CONCILIAZIONE (ENTRATE)						COMUNE DI NAPOLI									
Esercizio 2012		ACCERTAMENTI FINANZIARI DI	RISCONTI PASSIVI		RATEI ATTIVI		ALTRE RETTIFICHE DEL RISULTATO	AL CONTO ECONOMICO		Note	AL CONTO DEL PATRIMONIO				
		COMPETENZA	INIZIALI (+)	FINALI (-)	INIZIALI (+)	FINALI (-)		Rif. C.E.	(1E+2E+3E+4E+5E-6E)		Rif. C. P.	ATTIVO	Rif. C.P.	PASSIVO	
		(1E)	(2E)	(3E)	(4E)	(5E)	(6E)		(7E)						
<b>Titolo I</b>	<b>ENTRATE TRIBUTARIE</b>														
	1	Imposte (tit. 1 cat. 1)	319.238.681,00	0,00	0,00	0,00	0,00		A1		319.238.681,00				
	2	Tasse (tit. 1 cat. 2)	177.461.996,00	0,00	0,00	0,00	0,00		A1		177.461.996,00				
	3	Tributi Speciali (tit. 1 cat. 3)	419.607.145,00	0,00	0,00	0,00	0,00		A1		419.607.145,00				
		<b>Totale entrate tributarie</b>	<b>916.307.822,00</b>	<b>0,00</b>	<b>0,00</b>	<b>0,00</b>	<b>0,00</b>					C I	0,00	D II	0,00
<b>Titolo II</b>	<b>ENTRATE DA TRASFERIMENTI</b>														
	1	Da stato (tit. 2 cat. 1)	67.699.227,00	0,00	0,00	0,00	0,00		A2		67.699.227,00				
	2	Da regione (tit. 2 cat. 2)	78.134.832,00	0,00	0,00	0,00	0,00		A2		78.134.832,00				
	3	Da regione per funzioni delegate (tit. 2 cat. 3)	2.939.585,00	0,00	0,00	0,00	0,00		A2		2.939.585,00				
	4	Da org. comunitari e internazionali (tit. 2 cat. 4)	103.000,00	0,00	0,00	0,00	0,00		A2		103.000,00				
	5	Da altri enti del settore pubblico (tit. 2 cat. 5)	1.394.297,00	0,00	0,00	0,00	0,00		A2		1.394.297,00				
		<b>Totale entrate da trasferimenti</b>	<b>150.270.941,00</b>	<b>0,00</b>	<b>0,00</b>	<b>0,00</b>	<b>0,00</b>					C I	0,00	D II	0,00
<b>Titolo III</b>	<b>ENTRATE EXTRATRIBUTARIE</b>							(nota 1)							
	1	Proventi servizi pubblici (tit. 3 cat. 1)	129.767.652,00	0,00	0,00	0,00	0,00	0,00	A3		129.767.652,00				
	2	Proventi gestione patrimoniale (tit. 3 cat. 2)	42.382.037,00	0,00	0,00	0,00	0,00	0,00	A4		42.382.037,00				
	3	Proventi finanziari (tit. 3 cat. 3)	9.084.319,00												
	-	Interessi sui depositi, crediti ecc.	0,00	0,00	0,00	0,00	0,00	0,00	D20		0,00				
	-	Interessi su capitale conferito ad aziende speciali e partecipate	0,00	0,00	0,00	0,00	0,00	0,00	C18		0,00				
	4	Proventi per utili da aziende speciali e partecipate (tit. 3 cat. 4)	1.525.400,00	0,00	0,00	0,00	0,00	0,00	C17		1.525.400,00				
	5	Proventi diversi (tit. 3 cat. 5)	54.700.261,00	0,00	0,00	0,00	0,00	0,00	A5		54.700.261,00				
		<b>Totale entrate extratributarie</b>	<b>237.459.669,00</b>	<b>0,00</b>	<b>0,00</b>	<b>0,00</b>	<b>0,00</b>	<b>0,00</b>				C I	0,00	D II	0,00
		<b>TOTALE ENTRATE CORRENTI</b>	<b>1.304.038.432,00</b>	<b>0,00</b>	<b>0,00</b>	<b>0,00</b>	<b>0,00</b>	<b>0,00</b>							
<b>Titolo IV</b>	<b>ENTRATE PER ALIENAZIONE DI BENI PATRIMONIALI TRASFERIMENTO DI CAPITALI RISCOSSIONE DI CREDITI</b>														

23

PROSPETTO DI CONCILIAZIONE (ENTRATE)						COMUNE DI NAPOLI									
Esercizio 2012		ACCERTAMENTI FINANZIARI DI	RISCONTI PASSIVI		RATEI ATTIVI		ALTRE RETTIFICHE DEL RISULTATO	AL CONTO ECONOMICO			Note	AL CONTO DEL PATRIMONIO			
		COMPETENZA	INIZIALI (+)	FINALI (-)	INIZIALI (+)	FINALI (-)		Rif. C.E.	(1E+2E+3E+4E+5E-6E)		Rif. C. P.	ATTIVO	Rif. C.P.	PASSIVO	
		(1E)	(2E)	(3E)	(4E)	(5E)	(6E)		(7E)						
	1	Alienazioni di beni patrimoniali (tit. 4 cat. 1)	40.006.121,00					E24	0,00	nota2	A II	0,00			
								E26	0,00		nota3				
	2	Trasferimenti di capitali dallo Stato (tit. 4 cat. 2)	16.187.491,00						16.187.491,00						
	3	Trasferimenti di capitali da regione (tit. 4 cat. 3)	183.510.737,00						183.510.737,00						
	4	Trasferimenti di capitali da altri enti del settore pubblico (tit. 4 cat. 4)	13.842,00						13.842,00				B I	239.718.191,00	
	5	Trasferimenti di capitale da altri soggetti (tit. 4 cat. 5) di cui	2.505.198,00					A6	1.243.240,00	nota 5			B II	1.261.958,00	
		<b>Totale trasferimenti di capitale (2+3+4+5)</b>	<b>242.223.389,00</b>												
	6	Riscossione di crediti (tit. 4 cat. 6)	0,00						0,00						
		<b>Totale entrate da alienazioni di beni patrimoniali, transf. di capitali ecc.</b>	<b>242.223.389,00</b>												
<b>Titolo V</b>		<b>ENTRATE DA ACCENSIONE DI PRESTITI</b>													
	1	Anticipazioni di cassa (tit. 5 cat. 1)	0,00						0,00				C IV	0,00	
	2	Finanziamenti a breve termine (tit. 5 cat. 2)	1.500.000,00						1.500.000,00				C I 1	1.500.000,00	
	3	Assunzione di mutui e prestiti (tit. 5 cat. 3)	5.500.000,00						5.500.000,00				C I 2	5.500.000,00	
	4	Emissione prestiti obbligazionari (tit. 5 cat. 4)	0,00						0,00				C I 3	0,00	
		<b>Totale entrate accensione prestiti</b>	<b>7.000.000,00</b>												
<b>Titolo VI</b>		<b>SERVIZI PER CONTO TERZI</b>	125.059.366,00							nota6	B II 3e	0,00			
<b>TOTALE GENERALE DELL'ENTRATA</b>			<b>1.678.321.187,00</b>												
	-	Insussistenze del passivo						E22	69.714.620,00	nota 7					
	-	Sopravvenienze attive						E23	8.987.126,00	nota 8					
	-	Incrementi di immobilizzazioni per lavori interni (costi capitalizzati)						A7	0,00	nota 9	A I 1	0,00			
	-	Variazioni nelle rimanenze di prodotti in corso di lavorazione etc.						A8	11.313,00		B I		0,00		

PROSPETTO DI CONCILIAZIONE (ENTRATE)					COMUNE DI NAPOLI								
Esercizio 2012	ACCERTAMENTI FINANZIARI DI		RISCONTI PASSIVI		RATEI ATTIVI		ALTRE RETTIFICHE DEL RISULTATO	AL CONTO ECONOMICO		Nota	AL CONTO DEL PATRIMONIO		
	COMPETENZA	INIZIALI (+)	FINALI (-)	INIZIALI (+)	FINALI (-)	Rif. C.E.		(1E+2E+3E+4E+5E-6E)	Rif. C.P.		ATTIVO	Rif. C.P.	PASSIVO
	(1E)	(2E)	(3E)	(4E)	(5E)	(6E)	(7E)						

**NOTE**

- (1) tra le altre rettifiche del risultato finanziario va considerata l'IVA a debito, compresa negli accertamenti finanziari del titolo III "Entrate extratributarie", per attivita' in regime d'impresa; l'ammontare dell'IVA per fatture da emettere va riportato nel passivo del conto del patrimonio alla voce "Debiti per IVA"(CIII), costituendo un debito verso l'erario a fronte del credito accertato al lordo dell'IVA.
- (2) quando viene realizzata una plusvalenza (ad esempio per un provento da alienazione maggiore del valore netto risultante dal conto del patrimonio), il valore relativo e' portato in aumento nel conto economico (E24), quando viene realizzata una minusvalenza il valore relativo e' portato in diminuzione nel conto economico (E26)
- (3) quando viene alienato un bene il valore risultante del conto del patrimonio va indicato in detrazione
- (4) va indicato il totale dei trasferimenti di capitali da Stato, regioni, province, comuni, aziende speciali, partecipate od altro.
- (5) proventi accertati per concessioni di edificare, per la quota finalizzata a spese correnti (sino al 30% del valore di 1E)
- (6) va indicata la somma rimasta da riscuotere da terzi in conto competenza finanziaria
- (7) trattasi di minori debiti (minori residui passivi dal conto del bilancio)
- (8) trattasi di maggiori crediti (maggiori residui attivi dal conto del bilancio)
- (9) i costi capitalizzati sono costituiti da quella parte di costi (sostenuti tra le spese "correnti" del titolo I) per la produzione, in economia, di valori da porre, dal punto di vista economico, a carico di piu' esercizi. Esempi di costi capitalizzati sono costituiti da manutenzioni straordinarie effettuate da personale dell'ente, dalla produzione diretta di software applicativo. A fine esercizio e' necessario rilevare queste entita', contabilizzarle nell'attivo patrimoniale con il sistema dell'ammortamento. I costi stessi saranno imputati agli esercizi in cui le utilita' prodotte verranno realizzate.



PROSPETTO DI CONCILIAZIONE (SPESE)				COMUNE DI NAPOLI												
Esercizio 2012		IMPEGNI FINANZIARI DI COMPETENZA (1S)	RISCONTI ATTIVI		RATEI PASSIVI		ALTRE RETTIFICHE DEL RISULTATO (6S)	AL CONTO ECONOMICO		Note	AL CONTO DEL PATRIMONIO					
			INIZIALI (+) (2S)	FINALI (3S)	INIZIALI (-) (4S)	FINALI (+) (5S)		Rif. C.E. (19+29-35-43+55-68) (7S)	Rif. C.P.		ATTIVO	Rif. C.P.	PASSIVO			
<b>Titolo I</b>	<b>SPESE CORRENTI</b>						nota1									
1	personale	380.830.338,00	0,00	0,00	0,00	2.188.075,00	0,00	B9	383.018.413,00							
2	acquisti di beni di consumo e/o di materie prime	6.960.346,00	0,00	3.155.539,00	0,00	0,00	0,00	B10	3.804.807,00							
3	prestazioni di servizi	593.997.105,00	0,00	111.822.010,00	0,00	0,00	-378.698.423,00	B12	103.476.672,00							
4	utilizzo beni di terzi	9.668.172,00	0,00	0,00	0,00	0,00	0,00	B13	9.668.172,00							
5	trasferimenti	0,00							0,00							
	di cui															
	- Stato	0,00	0,00	0,00	0,00	0,00	0,00	B14	0,00							
	- regione	0,00	0,00	0,00	0,00	0,00	0,00	B14	0,00							
	- provincie e città metropolitane	0,00	0,00	0,00	0,00	0,00	0,00	B14	0,00							
	- comuni ed unioni di comuni	0,00	0,00	0,00	0,00	0,00	0,00	B14	0,00							
	- comunità montane	0,00	0,00	0,00	0,00	0,00	0,00	B14	0,00							
	- aziende speciali e partecipate	0,00	0,00	0,00	0,00	0,00	394.797.079,00	C19	394.797.079,00							
	- altri	37.590.775,00	0,00	0,00	0,00	8.294.909,00	-11.037.343,00	B14	34.848.341,00							
6	interessi passivi ed oneri finanziari diversi	71.254.755,00	0,00	0,00	0,00	58.623,00	0,00	D21	71.313.378,00							
7	imposte e tasse	24.289.773,00	0,00	3.439.189,00	0,00	0,00	0,00	B15	20.850.584,00							
8	oneri straordinari della gestione corrente	60.691.127,00	0,00	0,00	0,00	0,00	-5.061.313,00	E28	55.629.814,00							
	<b>Totale spese correnti</b>	<b>1.185.282.391,00</b>	<b>0,00</b>	<b>118.418.738,00</b>	<b>0,00</b>	<b>10.541.607,00</b>	<b>0,00</b>		<b>1.077.407.260,00</b>		C II		118.416.738,00	D I		10.541.607,00
<b>Titolo II</b>	<b>SPESE IN CONTO CAPITALE</b>															
1	acquisizione di beni immobili															
	di cui															
	a) pagamenti eseguiti	37.752.717,00							37.752.717,00							
	b) somme rimaste da pagare	192.270.586,00							192.270.586,00							
2	espropri e servitù onerose															
	di cui															
	a) pagamenti eseguiti	0,00							0,00	nota2	A		37.752.717,00			
	b) somme rimaste da pagare	0,00							0,00							
3	acquisto di beni specifici per realizzazioni in economia															
	di cui															
	a) pagamenti eseguiti	0,00							0,00							
	b) somme rimaste da pagare	0,00							0,00							
4	utilizzo di beni di terzi per realizzazioni in economia															
	di cui															
	a) pagamenti eseguiti	0,00							0,00							
	b) somme rimaste da pagare	0,00							0,00							
5	acquisizione di beni mobili, macchine ed attrezzature tecnico scientifiche									nota3	D		236.731.647,00			
	di cui															

PROSPETTO DI CONCILIAZIONE (SPESE)				COMUNE DI NAPOLI																	
Esercizio 2012	IMPEGNI FINANZIARI DI COMPETENZA	RISCONTI ATTIVI		RATEI PASSIVI		ALTRE RETTIFICHE DEL RISULTATO	AL CONTO ECONOMICO		Note	AL CONTO DEL PATRIMONIO											
		INIZIALI (+)	FINALI )	INIZIALI (-)	FINALI (+)		Rif. C.E.	(15+25-36-45-55-63)		Rif. C.P.	ATTIVO	Rif. C.P.	PASSIVO								
		(1S)	(2S)	(3S)	(4S)		(5S)	(6S)		(7S)											
	a) pagamenti eseguiti	0,00						0,00													
	b) somme rimaste da pagare	1.045.352,00						1.045.352,00													
6	<i>incarichi professionali esterni</i>																				
	di cui																				
	a) pagamenti eseguiti	0,00						0,00													
	b) somme rimaste da pagare	0,00						0,00													
7	<i>trasferimenti di capitale</i>																				
	di cui																				
	a) pagamenti eseguiti	0,00						0,00													
	b) somme rimaste da pagare	1.162.992,00						1.162.992,00													
8	<i>partecipazioni azionarie</i>									nota3							E		236.731.647,00		
	di cui																				
	a) pagamenti eseguiti	0,00						0,00													
	b) somme rimaste da pagare	4.500.000,00						4.500.000,00													
9	<i>conferimenti di capitale</i>																				
	di cui																				
	a) pagamenti eseguiti	0,00						0,00													
	b) somme rimaste da pagare	0,00						0,00													
10	<i>concessioni di crediti e anticipazioni</i>																				
	1) verso aziende speciali, ecc									nota 4	A III 2		0,00								
	di cui																				
	a) pagamenti eseguiti	0,00						0,00													
	b) somme rimaste da pagare	0,00						0,00													
	2) verso altri soggetti									nota 4	B II		0,00								
	di cui																				
	a) pagamenti eseguiti	0,00						0,00													
	b) somme rimaste da pagare	0,00						0,00													
	<b>Totale spese in conto capitale</b>	<b>236.731.647,00</b>																			
	di cui																				
	a) pagamenti eseguiti	37.752.717,00																			
	b) somme rimaste da pagare	198.978.930,00																			
<b>Titolo III</b>	<b>RIMBORSO DI PRESTITI</b>																				
1	rimborso di anticipazioni di cassa	0,00						0,00											C IV	0,00	
2	rimborso di finanziamenti a breve termine	101.500,00						101.500,00											C I 1	-101.500,00	
3	rimborso di quota capitale di mutui e prestiti	58.674.935,00						58.674.935,00											C I 2	-58.674.935,00	
4	rimborso di prestiti obbligazionari	6.684.000,00						6.684.000,00											C I 3	-6.684.000,00	
5	rimborso di quota capitale di debiti pluriennali	0,00						0,00											C I 4	0,00	
	<b>Totale rimborso di prestiti</b>	<b>65.460.435,00</b>																			
<b>Titolo IV</b>	<b>SERVIZI PER C/TERZI</b>	<b>125.059.367,00</b>								nota5										C V	0,00
	<b>TOTALE GENERALE DELLA SPESA</b>	<b>1.612.533.840,00</b>																			
	Variazioni nelle rimanenze di materie prime e/o di beni di consumo							B11	0,00		B I		0								
	Quote di ammortamento dell'esercizio							B16	729.625,00	nota6	A										
	Accantonamento per svalutazione crediti							E27	32.754.430,00	nota7	A III 4										

PROSPETTO DI CONCILIAZIONE (SPESE)				COMUNE DI NAPOLI									
Esercizio 2012	IMPEGNI FINANZIARI DI COMPETENZA	RISCONTI ATTIVI		RATEI PASSIVI		ALTRE RETTIFICHE DEL RISULTATO	AL CONTO ECONOMICO		Note	AL CONTO DEL PATRIMONIO			
		INIZIALI (+)	FINALI (-)	INIZIALI (-)	FINALI (+)		Rif. C.E.	(1S+2S-3S-4S+5S-6S)		Rif. C.P.	ATTIVO	Rif. C.P.	PASSIVO
	(1S)	(2S)	(3S)	(4S)	(5S)	(6S)	(7S)						
	Insussistenza dell'attivo						E25	82.364.881,00	nota 8				

**NOTE**


- (1) tra le rettifiche del risultato finanziario va considerata l'IVA a credito, compresa negli impegni finanziari del titolo I "Spese correnti", per attivita' in regime d'impresa; l'ammontare dell'IVA per fatture da ricevere e registrate in sospensione d'IVA, va riportato nell'attivo del conto del patrimonio alla voce "Crediti per IVA" (B II 4), costituendo un credito verso l'erario a fronte del debito accertato al lordo d'IVA per spese di funzionamento
- (2) l'importo corrispondente ai pagamenti in conto competenza del Titolo II "Spese in conto capitale" va riferito in aumento alla specifica "IMMOBILIZZAZIONE" dell'attivo; analogamente va operato per i pagamenti in conto residui.
- (3) l'importo corrisponde alle somme rimaste da pagare in conto competenza dal Titolo II "Spese in conto capitale", vale a dire che le somme da conservare nel conto finanziario della competenza o residuo passivo, vanno nell'attivo riferite in aumento al conto d'ordine "Opere da realizzare" e nel passivo riferite in aumento al conto d'ordine "Impegni per opere da realizzare". I pagamenti disposti per spese del Titolo II, "Spese in conto capitale", in conto residui esercizi precedenti, vanno riferiti in diminuzione nell'attivo e nel passivo ai suddetti conti d'ordine.
- (4) l'importo impegnato dell'intervento "concessione di crediti ed anticipazioni" va riferito in aumento alla voce dell'attivo A III 2 "Crediti verso partecipate", ove la concessione di crediti ed anticipazioni riguarda aziende speciali, controllate e collegate, va riferito in aumento alla voce B II dell'Attivo "Crediti" negli altri casi.
- (5) va indicata la somma rimasta da pagare a terzi in conto competenza finanziaria.
- (6) l'ammortamento dell'esercizio (7 S) va portato ad incremento del fondo di ammortamento e quindi in diminuzione del corrispondente valore dell'attivo (A);
- (7) l'importo accantonato per svalutazione crediti, che non puo' costituire impegno nel conto del bilancio, va riferito al conto del patrimonio in diminuzione all'attivo alla voce "Immobilizzazioni finanziarie - crediti di dubbia esigibilita'"; nel caso di accertata effettiva inesigibilita' di importi nell'attivo del Conto del patrimonio "Immobilizzazioni finanziarie - crediti di dubbia esigibilita'" e' possibile utilizzare l'accantonamento per "Fondo svalutazione crediti" con le modalita' previste dal Regolamento di contabilita' dell'ente.
- (8) Minori crediti (minori residui attivi dal conto del bilancio)

3

Il Segretario




Il legale rappresentante dell'ente



Il responsabile del servizio finanziario

G. Tiberio





**Direzione Centrale Servizi Finanziari**

**RENDICONTO GESTIONE 2012**

## **PARAMETRI DEFICITARIETA'**



<b>RENDICONTO DELLA GESTIONE 2012</b>		
PARAMETRI OBIETTIVI AI FINI DELL'ACCERTAMENTO DELLA CONDIZIONE DI ENTE STRUTTURALMENTE DEFICITARIO TRIENNIO 2013-2015 decreto ministeriale del 18 febbraio 2013 pubblicato sulla G.U. 55 del 6/3/2013		
1	Valore negativo del risultato contabile di gestione superiore in termini di valore assoluto al 5 per cento rispetto alle entrate correnti (a tali fini al risultato contabile si aggiunge l'avanzo di amministrazione utilizzato per le spese di investimento);	<b>NO</b>
2	Volume dei residui attivi di nuova formazione provenienti dalla gestione di competenza e relativi ai titoli I e III, con l'esclusione delle risorse a titolo di fondo sperimentale di riequilibrio di cui all'articolo 2 del decreto legislativo n. 23 del 2011 o di fondo di solidarietà di cui all'articolo 1, comma 380 della legge 24 dicembre 2013 n. 228, superiori al 42 per cento rispetto ai valori di accertamento delle entrate dei medesimi titoli I e III esclusi gli accertamenti delle predette risorse a titolo di fondo sperimentale di riequilibrio o di fondo di solidarietà;	<b>SI</b>
3	Ammontare dei residui attivi provenienti dalla gestione dei residui attivi e di cui al titolo I e al titolo III superiore al 65 per cento, ad esclusione eventuali residui da risorse a titolo di fondo sperimentale di riequilibrio di cui all'articolo 2 del decreto legislativo n. 23 o di fondo di solidarietà di cui all'articolo 1 comma 380 della legge 24 dicembre 2013 n. 228, rapportata agli accertamenti della gestione di competenza delle entrate dei medesimi titoli I e III ad esclusione degli accertamenti delle predette risorse a titolo di fondo sperimentale di riequilibrio o di fondo di solidarietà	<b>SI</b>
4	residui passivi complessivi del Titolo I superiori al 40% degli impegni del Titolo I	<b>SI</b>
5	Esistenza di procedimenti di esecuzione forzata superiore allo 0,5 per cento delle spese correnti anche se non hanno prodotto vincoli a seguito delle disposizioni di cui all'articolo 159 del tuoei;	<b>SI</b>
6	volume complessivo delle spese di personale a vario titolo rapportato al volume complessivo delle entrate correnti desumibili dai titoli I, II e III superiore al 40 per cento per i comuni inferiori a 5.000 abitanti, superiore al 39 per cento per i comuni da 5.000 a 29.999 abitanti e superiore al 38 per cento per i comuni oltre i 29.999 abitanti; tale valore è calcolato al netto dei contributi regionali nonché di altri enti pubblici finalizzati a finanziare spese di personale per cui il valore di tali contributi va detratto sia al numeratore che al denominatore del parametro;	<b>NO</b>
7	Consistenza dei debiti di finanziamento non assistiti da contribuzioni superiore al 150 per cento rispetto alle entrate correnti per gli enti che presentano un risultato contabile di gestione positivo e superiore al 120 per cento per gli enti che presentano un risultato contabile di gestione negativo, fermo restando il rispetto del limite di indebitamento di cui all'articolo 204 del tuoei con le modifiche di cui di cui all'art. 8, comma 1 della legge 12 novembre 2011, n. 183, a decorrere dall'1 gennaio 2012;	<b>NO</b>
8	<b>DEBITI FUORI BILANCIO/ENTRATE CORRENTI superiori all'1% (riferito agli ultimi 3 anni)</b>	<b>SI</b>
9	<b>ANTICIPAZIONI DI TESORERIA NON RIMBORSATE/ENTRATE CORRENTI superiori al 5%</b>	<b>NO</b>
	Ripiano squilibri in sede di provvedimento di salvaguardia di cui all'art. 193 del tuoei con misure di alienazione di beni patrimoniali e/o avanzo di amministrazione superiore al 5% dei valori della spesa corrente, fermo restando quanto previsto dall'articolo 1. commi 443 e 444 della legge 24 dicembre 2012 n. 228 a decorrere dall'1 gennaio	

10	2013; ove sussistano i presupposti di legge per finanziare il riequilibrio in più esercizi finanziari, viene considerato al numeratore del parametro l'intero importo finanziato con misure di alienazione di beni patrimoniali, oltre che di avanzo di amministrazione, anche se destinato a finanziare lo squilibrio nei successivi esercizi finanziari.	NO
----	--	----





COMUNE DI NAPOLI

**RELAZIONE TECNICA  
DI ACCOMPAGNAMENTO AL CONTO CONSUNTIVO 2012  
DI CUI ALL'ART. 151 COMMA 6 D. LGS 267/2000**


## INDICE

1. Introduzione	2
2. Il Conto del Bilancio	3
2.1 Risultati di amministrazione e di gestione	3
3. Andamento della gestione	4
4. La gestione di competenza. Le Entrate	5
4.1 Titolo I. Le entrate tributarie	6
4.1.1 Le risultanze delle entrate tributarie	6
4.1.2 Raffronto con gli anni precedenti	7
4.2 Titolo II. Le entrate derivanti da trasferimenti correnti	8
4.2.1 Le risultanze delle entrate per trasferimenti	8
4.2.2 Raffronto con gli anni precedenti	9
5. Titolo III. Le entrate extratributarie	10
5.1.1 Le risultanze delle entrate extratributarie	10
5.1.2 Raffronto con gli anni precedenti	11
6. Titolo IV. Le entrate da trasferimenti in conto capitale	13
6.1.1 Le risultanze delle entrate in conto capitale	13
6.1.2 Raffronto con gli anni precedenti	14
7. Titolo V. Le entrate da accensione di prestiti	15
7.1.1 Le risultanze delle entrate da accensione di prestiti	15
7.1.2 Raffronto con gli anni precedenti	16
8. La gestione di competenza. Le Spese	17
8.1 Titolo I - Le spese correnti	17
8.1.1 Analisi economica	17
8.1.2 Analisi funzionale	19
8.2.1 Raffronto con gli anni precedenti - analisi funzionale	20
9. Titolo II - Le spese di investimento	21
9.1.1 Analisi funzionale	21
9.1.2 Il finanziamento delle spese di investimento	21
10. Titolo III - Le spese per rimborso prestiti	22
11. Analisi dei residui	22
12. Analisi delle riscossioni e dei pagamenti	23
13. La gestione economico- patrimoniale	24
14. Il conto del patrimonio	26
15. Il Conto economico	31





## 1. INTRODUZIONE



L'esercizio 2012 per gli Enti locali è stato notevolmente influenzato dalle novità introdotte dal Decreto Legge 174/2012, che, tra l'altro, ha introdotto una nuova procedura per il ripiano del disavanzo che le Amministrazioni locali dichiaravano, prevedendone la copertura in 10 anni (anziché in 3), e stabilendo una serie di condizioni stringenti a cui l'Ente deve tener fede nel periodo di riferimento.

Il Comune di Napoli ha chiuso il rendiconto 2011 con un disavanzo di circa € 850 milioni ed ha ritenuto necessario ricorrere, con Deliberazione di C.C. n. 3 del 28/1/2013, a tale procedura predisponendo il Piano di riequilibrio finanziario pluriennale e contestualmente richiedere l'erogazione del finanziamento previsto con l'adesione al Fondo di Rotazione (presumibilmente ammontante ad € 260 milioni).

Le rigorose condizioni stabilite nel decreto, relativamente ai tagli della spesa corrente (prestazioni di servizio e trasferimenti) ed agli incrementi al massimo delle aliquote e tariffe, che rappresentano una garanzia per il Governo Centrale e per la Corte dei Conti, che devono approvare il Piano e controllarne il rispetto per l'intera durata, della validità ed affidabilità delle previsioni effettuate, sono state già in parte anticipate nel 2012, attraverso tagli alla spesa e la realizzazione di attività dirette al miglioramento dell'accertamento e della riscossione dei tributi.

Dalle risultanze del Rendiconto 2012, emerge infatti, una gestione di competenza positiva, che passa dai circa 8 milioni di euro del 2011 ai 64 milioni di euro del 2012; il risultato positivo della gestione di competenza viene chiaramente invertito dal risultato della gestione dei residui, che pur migliorando rispetto agli anni precedenti, sconta il disavanzo derivante dalle precedenti gestioni, portando un risultato negativo per il 2012 di € 764 milioni circa in forte calo rispetto al rendiconto dell'anno precedente.

Le attività che l'Amministrazione ha messo in campo a partire dal 2012 riguardano, in particolare: le società partecipate, la spesa del personale, una maggiore attenzione alle attività connesse ai tributi e la valorizzazione e dismissione del patrimonio immobiliare.

Nell'ambito delle Partecipate, è stato definito il nuovo "Piano Strategico", che dovrebbe vedere completato il riassetto delle Società entro il 2014. Tutto quanto porterà quei vantaggi sia in termini di minori spese per il Comune sia in termini di miglioramento del servizio reso, che ne determineranno la sostenibilità del sistema nel prossimo futuro, assicurando nel



2

contempo quei risparmi necessari, richiesti dalle norme e dal piano di riequilibrio pluriennale.

Tra le novità di maggior rilievo si è proceduto a dare una forte accelerata alla creazione del soggetto unico del trasporto pubblico locale. E' stata, infatti, realizzata la holding del TPL, cedendo alla società capogruppo Napolipark (con contestuale aumento di capitale) le partecipazioni di Metronapoli ed ANM. Ciò dovrebbe accelerare la fusione tra le 2 società dei trasporti, da completare già nel primo semestre del 2013. La nuova struttura societaria porterà quelle economie di scala e di scopo necessarie alla riduzione dei costi, attraverso anche un forte efficientamento.

La spesa del personale ha avuto un forte contenimento sia relativamente al fronte dell'Amministrazione comunale, attraverso il pensionamento del personale e il blocco dei contratti a tempo determinato, sia per le società partecipate a cui è stato esteso lo stesso divieto di nuove assunzioni e rinnovo dei contratti in scadenza.

L'aspetto tributario è stato posto quale nodo centrale delle attività in essere, necessario al miglioramento della gestione economica e finanziaria dell'Ente. Alla fine del 2012 è stato costituito un tavolo tecnico permanente di confronto, non limitato solo agli uffici tributari, ma allargato a tutti gli uffici coinvolti sia nella fase dell'accertamento che della riscossione dei tributi locali ed altre entrate.

In particolare, le iniziative possono essere sintetizzate in tre principali direttrici: armonizzazione banche dati comunali; politiche dirette alla lotta all'evasione e all'elusione; miglioramento della riscossione.

Ovviamente, i maggiori risultati potranno essere apprezzati in un periodo di tempo più ampio.

Infine, la valorizzazione e la dismissione del Patrimonio immobiliare che nel 2012 ha portato circa 90 milioni di euro, attraverso la vendita principalmente del patrimonio ERP da parte della Romeo Gestioni.

## **2. IL CONTO DEL BILANCIO**

### **2.1 Risultati di amministrazione e di gestione.**

Il rendiconto della gestione 2012 nel conto del bilancio evidenzia le seguenti risultanze:

Risultato di gestione:

Riscossioni € 1.003.701.355,67

Pagamenti	€	749.191.823,38
Differenza	€	254.509.532,29
Residui Attivi	€	674.619.831,83
Residui Passivi	€	863.342.017,47
Differenza	€	-188.722.185,64
Avanzo di Gestione	€	65.787.346,65
Fondi vincolati	€	28.531.432,59
Avanzo effettivo di gestione	€	37.531.431,59

#### GESTIONE FINANZIARIA

Fondo di Cassa all'1.1.2012 a) € 174.381.334,92

#### RISCOSSIONI

In c/ Residui	€	518.005.808,42	
In c/ Competenze	€	<u>1.003.701.355,67</u>	
			b) € 1.521.707.164,09

#### PAGAMENTI

In c/ Residui	€	753.197.270,78	
In c/ Competenze	€	<u>749.191.823,38</u>	
			c) € 1.502.389.094,16

Fondo di Cassa al 31.12.2012 d=a+b-c) € 193.699.404,85

#### R E S I D U I A T T I V I

Dai Residui	€	1.730.900.718,14	
Dalla Competenza	€	<u>674.619.831,83</u>	
			e) € 2.405.520.549,97

TOTALE ATTIVO f= d+e) € 2.599.219.954,82

#### R E S I D U I P A S S I V I

Dai Residui	€	2.482.543.917,47
-------------	---	------------------

Dalla Competenza

€ 863.342.017,47

TOTALE PASSIVO

g) € 3.345.885.934,94

DISAVANZO DI AMMINISTRAZIONE AL 31.12.2012

f) - g) € -746.665.980,12

Fondi vincolati

€ 36.521.176,94

DISAVANZO DI AMMINISTRAZIONE EFFETTIVO

€ -783.187.157,06

### 3 ANDAMENTO DELLA GESTIONE

ANDAMENTO DELLA GESTIONE DI COMPETENZA	RENDICONTO		Variazione
	2011	2012	Biennio
Riscossioni (competenza)	1.161.804,94	1.003.701,36	- 158.103,59
Pagamenti (competenza)	959.562,32	749.191,82	- 210.370,50
<b>Saldo movimenti cassa (solo competenza)</b>	<b>202.242,62</b>	<b>254.509,53</b>	<b>52.266,91</b>
Residui Attivi (competenza)	626.212,36	674.619,83	48.407,47
Residui Passivi (competenza)	820.144,87	863.342,02	43.197,15
Risultato Contabile (solo competenza)	<b>-193.932,51</b>	<b>-188.722,19</b>	<b>5.210,32</b>
<i>Avanzo di Gestione (competenza)</i>	<b>8.310,11</b>	<b>65.787,35</b>	<b>57.477,23</b>
vincolati	<b>12.394,22</b>	<b>28.255,91</b>	<b>15.861,69</b>
<i>differenza</i>	<b>-4.084,11</b>	<b>37.531,43</b>	<b>41.615,54</b>

La gestione 2012, registra un avanzo di gestione di oltre 65,87 milioni, che contribuisce alla diminuzione del disavanzo di gestione rilevato con il rendiconto 2011.

### 4 LA GESTIONE DI COMPETENZA. LE ENTRATE

Nei paragrafi che seguono verrà esaminato l'andamento generale della gestione di competenza analizzando i principali scostamenti tra gli stanziamenti definitivi e gli accertamenti nonché gli scostamenti con gli anni precedenti.

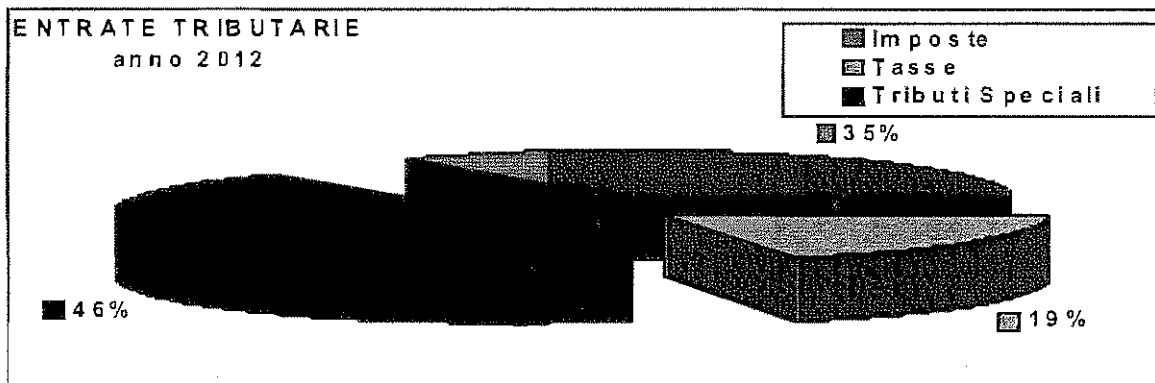
#### 4.1 Titolo I ENTRATE TRIBUTARIE

##### 4.1.1 Le risultanze delle entrate tributarie

€/000.000

	Stanziamiento	Accertamenti	differenza	% di scostamento
<b>Titolo I</b>				
Imposte	319,64	319,24	-0,40	99,87%
Tasse	170,78	177,46	6,68	103,91%
Tributi Speciali	419,61	419,61	0,00	100,00%
<b>Totale</b>	<b>910,03</b>	<b>916,31</b>	<b>6,28</b>	<b>100,69%</b>

che vengono sintetizzate nel grafico che segue:

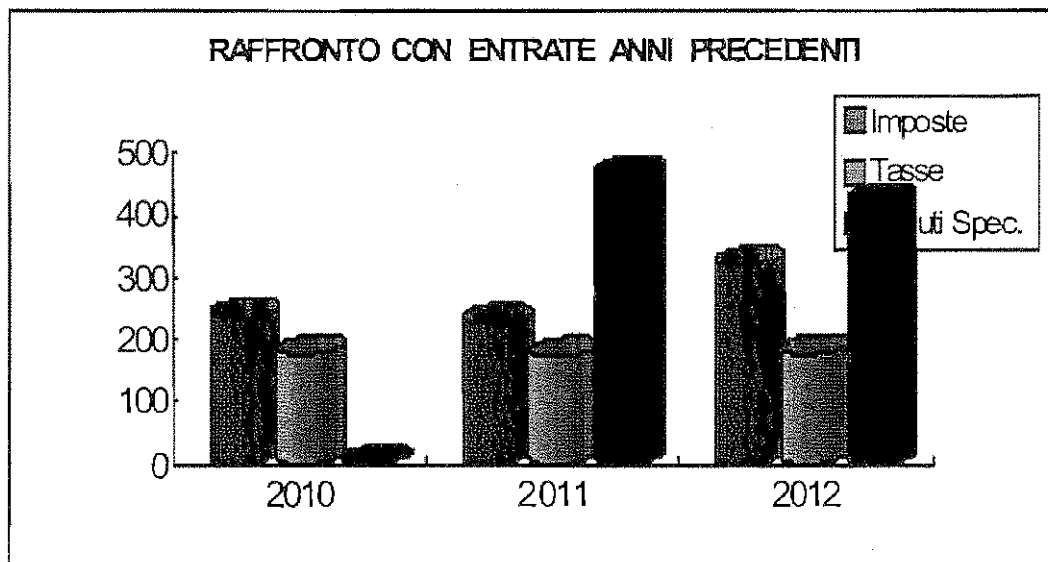


Gli accertamenti disposti nel corso dell'anno sono in linea con gli stanziamenti definitivi di bilancio, per la categoria Imposte e Tributi Speciali, mentre nella categoria Tasse si registra un maggiore accertamento di 6,6 milioni per la Tarsu relativa ad esercizi decorsi, addizionale ed interessi.

#### 4.1.2 Raffronto con gli anni precedenti

€/000.000

	ACCERTAMENTI 2010	ACCERTAMENTI 2011	ACCERTAMENTI 2012	scostamenti 2011/2012	%di scostamenti 2011/2012
<b>Titolo I</b>					
Imposte	235,97	226,86	319,24	92,38	41%
Tasse	177,13	173,33	177,46	4,13	2%
Tributi Speciali		465,90	419,61	46,29	-10%
<b>Totale</b>	<b>413,10</b>	<b>866,09</b>	<b>916,31</b>	<b>50,22</b>	<b>6%</b>



Le entrate tributarie evidenziano complessivamente un **incremento** netto di circa 50,22 milioni dovuti per oltre 130 milioni al maggior gettito IMU, per 5 milioni all'addizionale Irpef, per 2 milioni all'importa di soggiorno, mentre si registrano decrementi per 33 milioni per compartecipazione IVA e 11,20 milioni per minori accertamenti addizionale consumi energia elettrica..


V  
L

## 4.2 Titolo II ENTRATE DERIVANTI DA TRASFERIMENTI CORRENTI

### 4.2.1 Le risultanze delle entrate per trasferimenti

€/000.000

	Stanziamiento	Accertamenti	differenza	% di scostamento
<b>Titolo II</b>				
trasferimenti dallo stato	67,9	67,7	0,20	99,71%
trasferimenti dalla Regione	102,79	81,07	21,72	78,87%
trasferimenti da altri	2,62	1,5	1,12	57,25%
<b>Totale</b>	<b>173,31</b>	<b>150,27</b>	<b>23,04</b>	<b>86,71%</b>



Lo scostamento netto di oltre 23 milioni tra le previsioni e gli accertamenti delle Entrate è determinato principalmente da minori trasferimenti da parte della Regione Campania. In particolare si segnalano:

- minori accertamenti per trasferimenti destinati a interventi socio-assistenziali , con vincolo di destinazione per 3,7 milioni;
- minori accertamenti per trasferimenti dalla Regione con vincolo di destinazione per funzioni delegate per 6,2 milioni, dovuti alla mancata assegnazione del finanziamento destinato al diritto allo studio (borse di studio e libri di testo);
- minori accertamenti ai sensi legge 431/98 per 6 milioni;
- minori accertamenti per contributo accesso alle abitazioni per circa 6 milioni.


Nella parte spesa vi sono corrispondenti minori impegni rispetto alle previsioni.

## 4.2.2 Raffronto con gli anni precedenti

### Entrate derivanti da trasferimenti

€/000.000

	ACCERTAMENTI 2010	ACCERTAMENTI 2011	ACCERTAMENTI 2012	scostamenti 2011/2012	%di scostamenti 2011/2012
<b>Titolo II</b>					
trasferimenti dallo stato	620,76	71,42	67,70	- 3,72	-5%
trasferimenti dalla Regione	91,52	95,86	81,08	-14,79	-15%
trasferimenti da altri	4,94	5,82	1,50	- 4,32	-74%
<b>Totale</b>	<b>717,21</b>	<b>173,10</b>	<b>150,27</b>	<b>-22,83</b>	<b>-13%</b>



I minori trasferimenti dallo Stato per 3.7 milioni sono dovuti principalmente a minori trasferimenti per contributi MIUR.

I minori trasferimenti regionali per oltre 14,7 milioni si riferiscono principalmente a minori trasferimenti per interventi socio-assistenziali per 6,5 milioni, minori trasferimenti destinati ai trasporti per circa 1,4 milioni, minori trasferimenti per contributi L.431/98 per oltre 10,4 milioni e a maggiori trasferimenti per diritto allo studio per oltre 3 milioni, maggiori trasferimenti per altre finalità per 3,8 milioni e a maggiori trasferimenti per programma operativo regionale per 6,5 milioni.



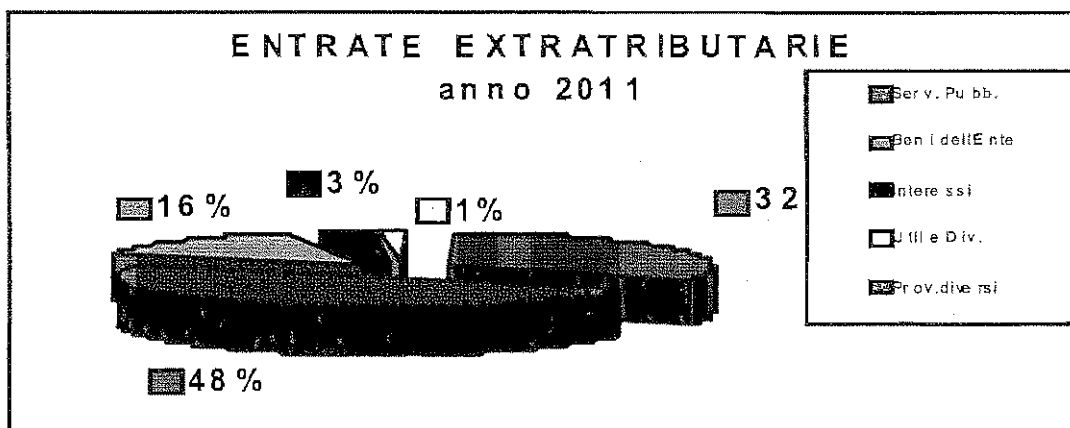
I minori trasferimenti e contributi da altri enti del settore pubblico per 4,5 milioni sono determinati principalmente dai trasferimenti dell'ISTAT per il censimento per 4 milioni.

## 5 Titolo III ENTRATE EXTRATRIBUTARIE

### 5.1.1 Le risultanze delle Entrate extratributarie

€/000.000

	Stanziamiento	Accertamenti	differenza	% di scostamento
<b>Titolo III</b>				
Proventi Servizi Pubblici	121,95	129,77	7,82	106,41%
Proventi dei Beni dell'Ente	38,1	42,38	4,28	111,23%
Interessi	6,89	9,09	2,20	131,93%
Utili netti	1,53	1,53	0,00	100,00%
Proventi Vari	63,4	54,7	-8,70	86,28%
<b>Totale</b>	<b>231,87</b>	<b>237,47</b>	<b>5,60</b>	<b>102,42%</b>



Gli accertamenti delle entrate extratributarie evidenziano un maggiore accertamento rispetto alle previsioni per circa 5.6 milioni, come di seguito specificato:

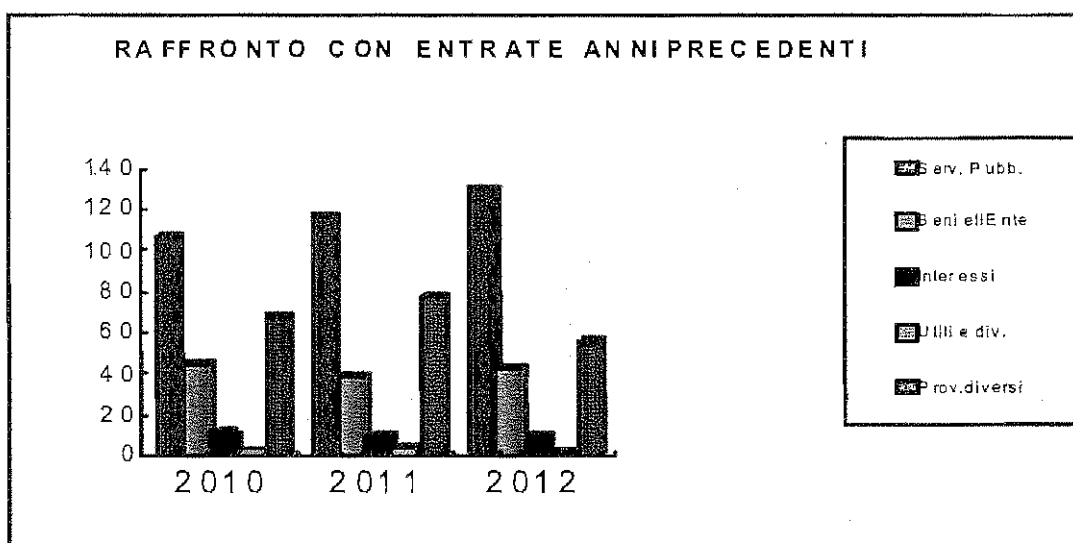
- I maggiori **proventi dai servizi pubblici** per oltre 7,8 milioni netti sono determinati da maggiori accertamenti per canone depurazione e fognature per oltre 6 milioni, maggiori accertamenti per contravvenzioni al C.D.S. per 1,2 milioni e maggiori accertamenti per contravvenzione ai regolamenti comunali per 2,1 milione;
- I maggiori **proventi dei beni dell'ente** per oltre 4,2 milioni sono determinati da maggiori accertamenti per canoni di occupazione spazi ed aree;
- i maggiori **proventi per interessi** per oltre 2.2 milioni sono dovuti ai maggiori accertamenti per interessi moratori;
- minori **proventi diversi** per 8,7 milioni sono dovuti a minori accertamenti per recupero

spese per compensi sequestrati per 1,8 milioni, minori accertamenti per recupero spese da proprietari per demolizione manufatti per 1,5 milioni, minori accertamenti per oneri di progettazione per 1,2 milioni, mancato accertamento per NOVAZIONE CREDITO PER TRANSAZIONE CON CENTRI SEMIRESIDENZIALI DIURNI, con vincolo di spesa per 5,4 milioni.

### 5.1.2 Raffronto con gli anni precedenti


€/000.000

	ACCERTAMENTI 2010	ACCERTAMENTI 2011	ACCERTAMENTI 2012	scostamenti 2011/2012	% di scostamenti 2011/2012
<b>Titolo III</b>					
Proventi Servizi Pubblici	105,60	116,06	129,77	13,71	12%
Proventi dei Beni dell'Ente	44,31	37,99	42,38	4,39	12%
Interessi	9,80	8,17	9,08	0,91	11%
Utili netti	-	3,15	1,53	- 1,63	-52%
Proventi Vari	67,57	76,58	54,70	- 21,88	-29%
<b>Totale</b>	<b>227,28</b>	<b>241,95</b>	<b>237,46</b>	<b>- 4,49</b>	<b>-2%</b>



Rispetto al decorso esercizio, le entrate di natura extratributaria presentano complessivamente un decremento netto di circa 4,49 milioni.


- I proventi dei servizi pubblici evidenziano un incremento di circa 13,7 milioni dovuti principalmente a:
  - maggiori proventi da contravvenzioni al codice della strada per 0.8 milioni;

- 
- maggiori entrate da canoni depurazione e fognature per 6,2 milioni
  - maggiori accertamenti per contravvenzione ai regolamenti comunali per 3,1 milioni
  - maggiori accertamenti per recupero spese di notifica per circa 8 milioni

- I proventi derivanti dai **beni dell'ente** un incremento di 4,4 milioni dovuto a maggiori accertamenti per canoni di occupazione spazi ed aree.

- I proventi derivanti da **utili** si decrementano di 1,6 milioni minori utili da partecipazioni azionarie.

- I **proventi diversi** si decrementano di 21,8 milioni netti dovuti principalmente a:

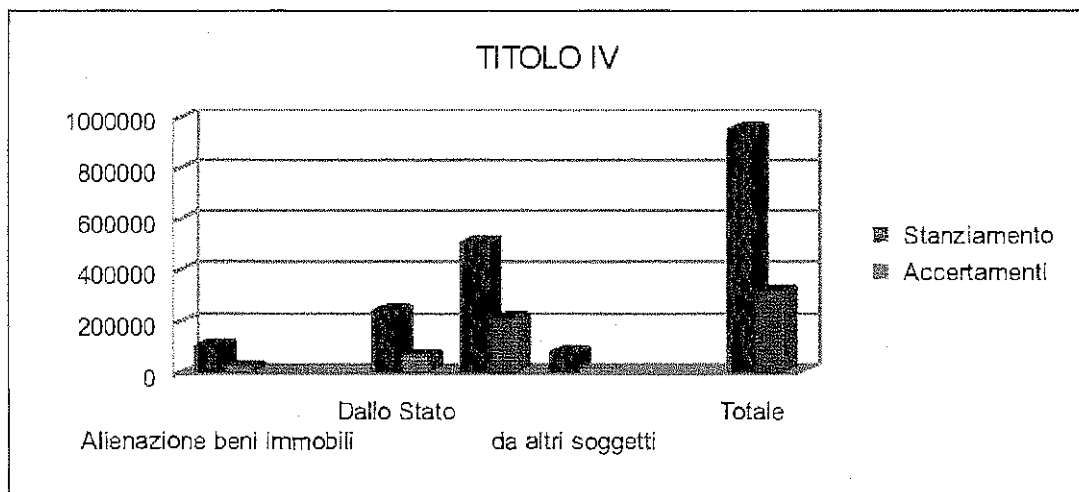
- minori accertamenti per operazione di monetizzazione dei crediti ANM per circa 30 milioni; pari importi risultano in decremento anche nella parte spesa all'intervento 1010808;
  - minori proventi da finanza derivata per oltre 1,2 milioni;
  - maggiori proventi per recupero spese dal patrimonio immobiliare per 2,9 milioni;
  - maggiori proventi per recupero e regolazione debito ciclo rifiuti per 4,9 milioni;
  - maggiori recuperi dall'avvocatura per 2,5 milioni
- 

## 6 Titolo IV: ENTRATE DERIVANTI DA ALIENAZIONI, TRASFERIMENTI DI CAPITALE E RISCOSSIONI DI CREDITI

### 6.1.1 Le risultanze delle Entrate in conto capitale

€/000.000

	Stanziamiento	Accertamenti	differenza	% di scostamento
<b>TITOLO IV</b>				
Alienazione beni immobili	194,83	40,01	154,82	20,54%
Trasferimenti di capitali:				
Dallo Stato	614,51	16,19	598,32	2,63%
Dalla Regione	323,46	183,51	139,95	56,73%
da altri soggetti	3,64	2,51	1,13	68,96%
Riscossione crediti	0	0	0	
<b>Totale</b>	<b>1.136,44</b>	<b>242,22</b>	<b>894,22</b>	<b>21,31%</b>



- Il minor accertamento relativo **all'alienazione dei beni immobili** è dovuto a:
    - alla mancata cessione suoli per alienazioni di aree a soggetti privati per il P.R.U. di Soccavo per oltre 33 milioni e Scampia per 50 milioni, atteso che non si è concluso nell'anno l'iter amministrativo procedurale;
    - minori accertamenti per ricavo alienazioni e dismissioni immobili del patrimonio immobiliare per oltre 68,6 milioni.
- pari importi risultano in diminuzione nella parte spesa



- I trasferimenti in conto capitale da parte dello Stato diminuiscono per 598 milioni dovuti principalmente a minori trasferimenti per la Metropolitana per 541 milioni e minori trasferimenti dal Commissario di Governo per bonifica Bagnoli e Napoli Orientale per 48,8 milioni, minore trasferimento dal Ministero delle Infrastrutture per progetto Itaca per 6,8 milioni.

Pari importi risultano non impegnati nella parte spesa.

- I trasferimenti in conto capitale dalla Regione segnalano una consistente riduzione per 139,9 milioni; in particolare :
  - minori trasferimenti per l'ambiente per 33,58 milioni;
  - Minori trasferimenti per l'edilizia scolastica per 4,3 milioni;
  - minori trasferimenti per Progetti POR Campania per 98,84 milioni.

Pari importi risultano non impegnati nella parte spesa.

- Si è registrato un minore accertamento per 1,1 milioni euro per la categoria di **entrate altri soggetti**.

Pari importo risulta non impegnato nella parte spesa.

### 6.1.2 Raffronto con gli anni precedenti

€/000.000

	ACCERTAMENTI 2010	ACCERTAMENTI 2011	ACCERTAMENTI 2012	scostamenti 2011/2012	%di scostamenti 2011/2012
<b>Titolo IV</b>					
Alienazione beni immobili	136,52	25,24	40,01	14,77	59%
Trasferimenti di capitali:	-	-	-	-	-
Dallo Stato	15,91	67,35	16,19	51,17	-76%
Dalla Regione	179,90	217,25	183,51	33,74	-16%
da altri soggetti	14,02	11,63	2,51	9,12	-78%
Riscossione crediti	-	-	-	-	-
<b>Totale</b>	<b>346,34</b>	<b>321,47</b>	<b>242,21</b>	<b>79,26</b>	<b>-25%</b>

I trasferimenti in conto capitale del 2012 registrano decremento netto rispetto all'anno precedente, di circa 79 milioni.



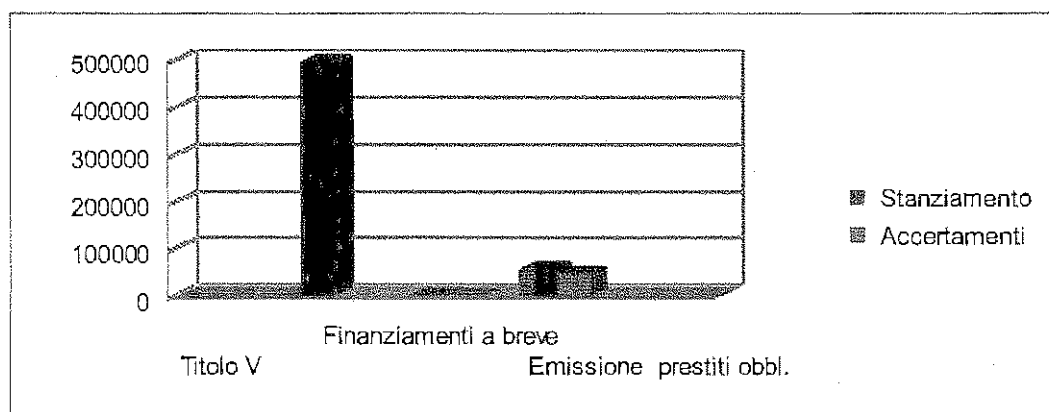
- Le entrate derivanti dall' **alienazione dei beni immobili** presentano un incremento di 14,76 milioni da alienazione di beni patrimoniali per dismissione del patrimonio immobiliare.
- Le entrate per **trasferimenti di capitali dallo Stato** presentano un decremento netto di 51 milioni dovuto principalmente al mancato trasferimento dei fondi dal Commissario di Governo per la bonifica di Bagnoli e Napoli Orientale per 48 milioni, minori trasferimenti per programmi ERP L.219/81 per 15 milioni, nonché maggiori trasferimenti dal Commissario di Governo per la chiusura delle iniziative di cui all'OPCM 3566/2007 per 9,5 milioni,.
- Per le entrate per trasferimenti in conto capitale dalla Regione si registra un minore accertamento per 33.7 milioni rispetto all'esercizio precedente dovuto principalmente a minori trasferimenti finanziati dal POR Campania .

## 7 Titolo V - ENTRATE DERIVANTI DA ACCENSIONI DI PRESTITI

### 7.1.1 Le risultanze delle Entrate da accensione di prestiti

€/000.000

	Stanziamiento	Accertamenti	differenza	% di scostamento
<b>Titolo V</b>				
Anticipazioni di cassa	500,00	,00	500,00	100,00%
Finanziamenti a breve	4,90	1,50	3,40	69,39%
Assunzione di mutui	5,50	5,50	,00	0,00%
Emissione prestiti obbl.	,00	,00	,00	0,00%
<b>Totale</b>	<b>510,40</b>	<b>7,00</b>	<b>503,40</b>	<b>98,63%</b>



Rispetto alle previsioni si rileva che le minori entrate del titolo V sono determinate :

- dal mancato ricorso all'anticipazione di tesoreria, per 500 milioni Euro e non attivata come nei decorsi esercizi, analoga riduzione si rileva nel titolo III della spesa;
- da minori finanziamenti a breve termine, relativi al fondo rotativo per la progettualità per circa 3.4 milioni;

Gli stessi importi risultano ridotti nella spesa.

### 7.1.2 Raffronto con gli anni precedenti

€/000.000

	ACCERTAMENTI 2010	ACCERTAMENTI 2011	ACCERTAMENTI 2012	scostamenti 2011/2012	%di scostamenti 2011/2012
<b>Titolo V</b>					
Anticipazioni di cassa				-	-
Finanziamenti a breve	0,50	0,58	1,50	0,92	158%
Assunzione di mutui	99,51	48,50	5,50	43,00	-89%
Emissione prestiti obbl.	-	-	-	-	
<b>Totale</b>	<b>100,01</b>	<b>49,08</b>	<b>7,00</b>	<b>42,08</b>	<b>-86%</b>

Risulta una riduzione dell'indebitamento per oltre 42 milioni.

## 8 LA GESTIONE DI COMPETENZA. LE SPESE

### 8.1 Titolo I - SPESE CORRENTI

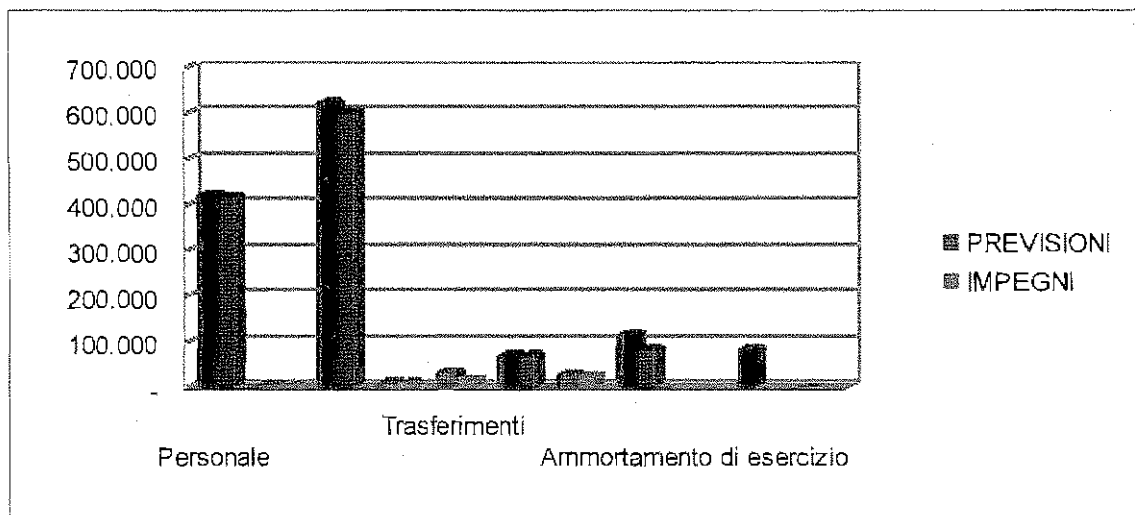
#### 8.1.1 Analisi economica

Le spese correnti, classificate secondo l'analisi economica (per intervento -natura dei fattori produttivi), evidenziano i seguenti risultati:


€/000.000

	PREVISIONI	IMPEGNI	SCOSTAMENTI	%
Personale	388,77	380,83	-7,94	-2,04%
Acquisto beni di consumo e/o materie prime	11,93	6,96	-4,97	-41,66%
Prestazioni di Servizio	632,95	594,00	-38,95	-6,15%
Utilizzo di beni di terzi	10,42	9,67	-0,75	-7,20%
Trasferimenti	56,04	37,59	-18,45	-32,92%
Interessi passivi e oneri finanziari	72,52	71,25	-1,27	-1,75%
Imposte e tasse	25,48	24,29	-1,19	-4,67%
Oneri straordinari gestione corrente	90,05	60,69	-29,36	-32,60%
Ammortamento di esercizio	-	-	-	-
Fondo svalutazione Crediti	79,99	-	-79,99	-100,00%
Fondo di riserva	1,10	-	-1,10	-100,00%
<b>Totale</b>	<b>1.369</b>	<b>1.185</b>	<b>-183,97</b>	<b>-13,44%</b>

Si analizzano i principali scostamenti tra le previsioni definitive e gli impegni, con riferimento ai diversi interventi di spesa.







- **Intervento 01- Spesa di Personale**

La spesa di personale registra un'economia di complessivi 7.9 milioni dovuta principalmente al collocamento a riposo dei dipendenti, per anzianità o per raggiunti limiti di età.

La spesa per il personale in ottemperanza al disposto dell'art. 14 comma 7 del decreto legge 78/2010 convertito nella legge 122/2010 che ha sostituito l'art. 1 comma 557 della legge 296/2007 ( Legge finanziaria 2007) e s.m.i. risulta pertanto ridotta rispetto all'esercizio 2011.

- **intervento 02 – Acquisto di beni di consumo**

Si registrano economie per circa 4.9 milioni in diversi codici di bilancio, in particolare all'intervento 1040502 (Funzione 4) per la mancata assegnazione da parte della Regione delle risorse destinate ai libri di testo per 2.9 milioni.

- **intervento 03 – Prestazioni di servizi**


la spesa per prestazioni di servizi registra un decremento di circa 38.95 milioni.

Si riportano, di seguito, i più significativi decrementi:

- interventi socio-assistenziali (Funzione 10) per oltre 10 milioni per la mancata assegnazione da parte della Regione e dell'A.S.L. delle risorse destinate a tali tipologie di spese;
- manutenzione ordinaria grandi assi viari cittadini per 1 milione.
- notifica dei verbali di contravvenzioni al C.d.s. (Funzione 03) per 7,2 milioni
- prestazioni di servizio a favore dei minori stranieri per 3,3 milioni, finanziate dal Ministero del Lavoro (Funzione 10)  
pari importo risulta in diminuzione nell'entrata;
- Ulteriori economie vengono rilevate in tutti gli interventi di spesa.

- **Intervento 05 – trasferimenti**

I trasferimenti si decrementano per oltre 10.9 milioni dovuto a :

- contributi a favore di alunni per erogazioni borse di studio (Funzione 04) per 3,3 milioni;
  - contributi fondo sostegno abitazioni L.431 (Funzione 10) per 6 milioni -- mancato finanziamento regionale per l'anno 2012;
  - contributi fondo sostegno abitazioni L.431 (Funzione 10) per 1,2 milioni – mancato finanziamento regionale per l'anno 2011;
- 

- contributi per la fuoriuscita di L.S.U. (Funzione 01) per 2,2 milioni
- **Intervento 08 oneri straordinari** si decrementano per oltre 22,9 milioni dovuti a:
  - Oneri straordinari dovuti a Equitalia Polis per 4 milioni (Funzione 01);
  - Minori riconoscimenti di debiti fuori bilancio per 12,1 milione (Funzione 01);
  - Transazione con centri semiresidenziali diurni per 5,4 milioni (Funzione 01);
  - Rimozione e custodia compendi sequestrati per 1,8 milioni (Funzione 03).

Il **fondo svalutazione crediti risulta** iscritto per 80 milioni e non impegnato a norma di legge.

## 8.2 Analisi funzionale

	PREVISIONI	IMPEGNI	SCOSTAMENTI	%
Amm.ne , Gestione Controllo Giustizia	646,00	518,00	- 128,00	-19,81%
Polizia Locale	86,00	76,00	- 10,00	-11,63%
Istruzione Pubblica	57,00	44,00	- 13,00	-22,81%
Cultura e Beni Culturali	9,00	7,00	- 2,00	-22,22%
Settore Sport e Ricreativo	7,00	6,00	- 1,00	-14,29%
Turismo	0,50	0,30	- 0,20	-40,00%
Viabilità e Trasporti	201,00	197,00	- 4,00	-1,99%
Gestione Territorio e Ambiente	241,00	237,00	- 4,00	-1,66%
Settore Sociale	118,00	97,00	- 21,00	-17,80%
Sviluppo Economico	2,00	2,00	-	0,00%
Servizi Produttivi	1,00	1,00	-	0,00%
<b>Totale</b>	<b>1.368,50</b>	<b>1.185,30</b>	<b>- 183,20</b>	<b>-13,39%</b>

Lo scostamento tra le previsioni e gli impegni è dovuto per circa 183 milioni si riferiscono :

- al mancato impegno del fondo svalutazione crediti (Funzione 01) ai sensi della vigente normativa, per circa 80 milioni di euro, per minori oneri straordinari della gestione per 22,9 milioni (Funzione 01);
- notifica dei verbali di contravvenzioni al C.d.s. (Funzione 03) per 7,2 milioni e rimozione e custodia compendi sequestrati per 1,8 milioni (Funzione 03);
- contributi a favore di alunni per erogazioni borse di studio (Funzione 04) per 3,3 milioni e forniture per i libri di testo per 2.9 milioni (Funzione 04);

- contributi per fondo sostegno abitazioni L.431 (Funzione 10) per 6 milioni – mancato finanziamento regionale per l'anno 2012 e contributi per fondo sostegno abitazioni L.431 (Funzione 10) per 1,2 milioni – mancato finanziamento regionale per l'anno 2011, prestazioni di servizio a favore dei minori stranieri per 3,3 milioni, finanziate dal Ministero del Lavoro (Funzione 10), interventi per il Piano Straordinario Intervento Sviluppo Servizio socio-educativi per 2,3 milioni per mancato finanziamento regionale (Funzione 10).

## 8.2.1 Raffronto con gli anni precedenti

### Analisi economica

€/000.

	IMPEGNI 2010	IMPEGNI 2011	IMPEGNI 2012	scostamenti 2011/2012	%di scostamenti
Personale	436.729	417.192	380.830	- 36.362	-8,72%
Acquisto beni di consumo e/o materie prime	11.022	5.688	6.960	1.272	22,36%
Prestazioni di Servizio	632.081	604.382	593.997	- 10.385	-1,72%
Utilizzo di beni di terzi	12.782	11.133	9.668	- 1.465	-13,16%
Trasferimenti	55.730	26.688	37.591	10.903	40,85%
Interessi passivi e oneri finanziari	68.863	71.157	71.255	98	0,14%
Imposte e tasse	28.777	27.029	24.290	- 2.739	-10,13%
Oneri straordinari gestione corrente	79.499	83.673	60.691	- 22.982	-27,47%
Ammortamento di esercizio	-	-	-	-	-
Fondo svalutazione Crediti	-	-	-	-	-
Fondo di riserva	-	-	-	-	-
<b>Totale</b>	<b>1.325.483</b>	<b>1.246.942</b>	<b>1.185.282</b>	<b>- 61.660</b>	<b>-4,94%</b>

### Analisi funzionale

	IMPEGNI 2010	IMPEGNI 2011	IMPEGNI 2012	scostamenti 2011/2012	%di scostamenti
Amm.ne , Gestione Controllo	601.032	568.141	517.445	- 50.696	-8,92%
Giustizia	-	-	-	-	-
Polizia Locale	78.673	80.863	76.074	- 4.789	-5,92%
Istruzione Pubblica	59.827	49.027	43.872	- 5.155	-10,51%
Cultura e Beni Culturali	10.056	8.382	7.253	- 1.129	-13,47%
Settore Sport e Ricreativo	7.372	7.031	6.039	- 992	-14,11%
Turismo	760	268	343	75	27,99%
Viabilità e Trasporti	208.662	193.943	196.990	3.047	1,57%
Gestione Territorio e Ambiente	255.645	231.232	236.817	5.585	2,42%
Settore Sociale	97.839	103.895	96.900	- 6.995	-6,73%
Sviluppo Economico	3.694	2.855	2.296	- 559	-19,58%
Servizi Produttivi	1.923	1.305,00	1.253,00	- 52	-3,98%
<b>Totale</b>	<b>1.325.483</b>	<b>1.246.942</b>	<b>1.185.282</b>	<b>- 61.660</b>	<b>-4,94%</b>

La diminuzione complessiva degli impegni di spesa 2012 rispetto al 2011 rispecchia

sostanzialmente la riduzione dei trasferimenti statali.

Si segnala, in particolare la riduzione della spesa del personale dovuta ai pensionamenti e alla riduzione del fondo per il trattamento accessorio al personale.

Gli scostamenti negli interventi 03 e 05 sono dovuti principalmente a minori trasferimenti da parte della Regione Campania di contributi assistenziali nel campo sociale (Funzione 10) e mancate erogazioni per Diritto allo Studio (borse di studio e libri di testo) nella Funzione 04.

## 9 Titolo II - SPESE IN CONTO CAPITALE

L'andamento delle spese in conto capitale è legata principalmente alla assegnazione di contributi e all'assunzione di mutui.

### 9.1.1 Analisi funzionale

	€/000.			
	PREVISIONI	IMPEGNI	SCOSTAMENTI	%
Amm.ne , Gestione Controllo	10.048	5.392	- 4.656	-46,34%
Giustizia	-	-	-	
Polizia Locale	602	529	- 73	-12,13%
Istruzione Pubblica	12.569	2.384	- 10.185	-81,03%
Cultura e Beni Culturali	389	373	- 16	-4,11%
Settore Sport e Ricreativo	433	433	-	
Turismo	-	-	-	
Viabilità e Trasporti	831.841	195.826	- 636.015	-76,46%
Gestione Territorio e Ambiente	199.085	27.118	- 171.967	-86,38%
Settore Sociale	10.780	2.833	- 7.947	-73,72%
Sviluppo Economico	1.845	1.844	- 1	
Servizi Produttivi	-	-	-	
<b>Totale</b>	<b>1.067.592</b>	<b>236.732</b>	- 830.860	-77,83%

Lo **scostamento** tra le previsioni e gli impegni di oltre 830 milioni è dovuto principalmente ai minori trasferimenti già evidenziati nel titolo IV.

### 9.1.2 Il finanziamento delle spese di investimento

Le spese d'investimento, per complessivi 237.73 milioni, sono state finanziate come di seguito indicato:

€	200.980	titolo IV (al netto di € 41.243. destinate alla spesa corrente)
€	26.510	da avanzo vincolato 2011 applicato al Bilancio 2012
€	2.241	da entrate correnti
€	7.000	dal titolo V
€	236.731	<b>totale</b>

### 10 Titolo III – Le spese per rimborso prestiti

€/000.

	PREVISIONI	IMPEGNATO	SCOSTAMENTI
<b>Funzione 1</b> amministrazione, gestione e controllo	<u>565.782</u>	<u>65.460</u>	<u>--500.322</u>

Le spese per il rimborso di prestiti previste per oltre 565 milioni sono state impegnate alla chiusura dell'esercizio per circa 65 milioni. Come per lo scorso esercizio non è stato fatto ricorso all'anticipazione di tesoreria già iscritta in Bilancio per l'importo di 500 milioni.

### 11 ANALISI DEI RESIDUI

€/000,000

OGGETTO	RESIDUO INIZIALE	INSUSS.	MAGG. ACCERT.	REVERSALI	RESIDUO FINALE	RESIDUO COMPETENZA	TOTALE RESIDUI
TITOLO I	520,20	19,22	1,91	156,45	346,44	246,77	593,20
TITOLO II	152,82	13,81	0,00	69,20	69,81	84,78	154,59
TITOLO III	579,79	48,93	7,08	45,81	492,13	155,59	647,72
	<b>1.252,81</b>	<b>81,97</b>	<b>8,99</b>	<b>271,46</b>	<b>908,37</b>	<b>487,15</b>	<b>1.395,52</b>
TITOLO IV	888,11	47,88	0,77	164,45	676,55	177,18	853,73
TITOLO V	217,79	0,42	0,05	77,41	140,01	7,00	147,01
	1.105,90	48,29	0,82	241,86	816,56	184,18	1.000,74
TITOLO VI	11,05	0,40	-	4,68	5,97	3,29	9,26
	<b>2.369,76</b>	<b>130,66</b>	<b>9,81</b>	<b>518,01</b>	<b>1.730,90</b>	<b>674,62</b>	<b>2.405,52</b>

OGGETTO	RESIDUO INIZIALE	INSUSS.	PAGAMENTI	RESIDUO FINALE	RESIDUO COMPETENZA	TOTALE RESIDUI
TITOLO I	1.707,95	69,32	445,72	1.192,91	547,47	1.840,38
TITOLO II	1.609,49	48,29	285,76	1.275,44	198,98	1.474,42
TITOLO III	0,00	-	-	0,00	0,10	0,10
TITOLO IV	36,30	0,40	21,71	14,19	16,80	30,99
	<b>3.353,75</b>	<b>118,00</b>	<b>753,20</b>	<b>2.482,54</b>	<b>863,34</b>	<b>3.345,89</b>

22

La revisione dei residui come già riferito nella premessa ha determinato la cancellazione di complessivi 130,6 milioni di residui attivi e 118 milioni di residui passivi.

A seguito di un'attenta revisione da parte dei Servizi, sono stati ulteriormente cancellati residui attivi da entrate proprie per complessivi 81 milioni, compensate in parte dalla cancellazione di residui passivi del titolo I per 69 milioni.

La cancellazione dei residui passivi al titolo II – spese di investimento per complessivi 48,29 milioni è compensata dalla cancellazioni di entrate al titolo IV per trasferimenti statali e regionali in conto capitale; mentre circa 1,6 milioni, cancellati solo nella parte spesa, confluiscono nell'avanzo vincolato per essere destinate agli investimenti.

Le cancellazioni relative alle partite di giro sono di pari importo.

## 12 ANALISI DELLE RISCOSSIONI E DEI PAGAMENTI

Bilancio 2012	Previsioni Definitive	Competenza		%	Residui		%
		Accertamenti	Riscossioni		Residui (*)	Riscossioni	
Titolo I	910,02	915,31	569,54	73%	502,89	156,45	31%
Titolo II	173,31	150,27	65,49	44%	139,01	69,20	50%
Titolo III	231,86	237,46	81,86	34%	537,93	45,81	9%
entrate correnti	1.315,19	1.304,04	816,89	63%	1.179,83	271,46	23%
Titolo IV	1.136,44	242,22	65,04	27%	841,00	164,45	20%
Titolo V	510,40	7,00	-	0%	217,42	77,41	36%
entrate in c/capitale	1.646,84	249,22	65,04	26%	1.058,42	241,86	23%
Titolo VI	194,96	125,06	121,77	97%	10,65	4,68	44%
<b>Totale</b>	<b>3.156,99</b>	<b>1.678,32</b>	<b>1.003,70</b>	<b>60%</b>	<b>2.248,90</b>	<b>518,00</b>	<b>23%</b>
<b>Totale Generale delle Entrate</b>	<b>3.156,99</b>	<b>1.678,32</b>	<b>1.003,70</b>	<b>60%</b>	<b>2.248,90</b>	<b>518,00</b>	<b>23%</b>

(\*) Residuo Iniziale - Cancellazioni + Maggiori Accertamenti

Bilancio 2012	Previsioni definitive	Competenza		%	Residui		%
		Impegni	Pagamenti		Residui (*)	pagamenti	
Titolo I	1.369,26	1.185,28	537,82	45%	1.638,63	445,72	27%
Titolo II	1.067,59	236,73	37,75	16%	1.561,20	1.275,44	82%
Titolo III	565,78	65,46	65,36	100%	-	-	-
Titolo IV	194,96	125,06	108,26	87%	35,90	21,71	60%
<b>Totale Generale delle Spese</b>	<b>3.197,59</b>	<b>1.612,53</b>	<b>749,19</b>	<b>46%</b>	<b>3.235,73</b>	<b>1.742,87</b>	<b>1,69</b>

(\*) Residuo Iniziale - Cancellazioni

Dalla tabella si evince ancora una criticità della capacità di riscossione soprattutto al titolo I – entrate tributarie e al titolo III – entrate extratributarie sia a competenza che a residuo.

Anche a causa del taglio dei trasferimenti statali, la scarsa capacità di riscossione delle entrate proprie genera una crisi di liquidità tale da non consentire i pagamenti dei debiti maturati e di scorrere quindi il “cronologico”.

E' evidente che l'Amministrazione dovrà porre in essere già da subito tutti gli sforzi possibili e necessari per incrementare le riscossioni, anche con l'analisi delle procedure attualmente utilizzate per gli accertamenti.

I pagamenti con riferimento al titolo secondo sono stati effettuati in relazione alle riscossioni al titolo IV, nei limiti che consentissero il rispetto del patto di stabilità interno.

### 13 La gestione economico e patrimoniale

La contabilità degli Enti locali incentrata principalmente sugli aspetti finanziari, anche alla luce delle vigenti normative sul federalismo fiscale, deve necessariamente essere integrata dalla tenuta di una parallela contabilità economica.

Il conto del Patrimonio, il conto economico ed il prospetto di conciliazione sono stati predisposti secondo i modelli approvati dal D.P.R. 194/96 sulla base dei dati risultanti dalla contabilità finanziaria, dalle correlate scritture di contabilità economica nonché dei valori rilevati dai competenti Servizi comunali, secondo quanto disposto dagli art. 229 e 230 del D.Lgs. 267/2000.

Inoltre per la predisposizione del conto del Patrimonio, del conto economico e del prospetto di conciliazione sono state osservate le disposizioni dei Principi contabili dell'Osservatorio per la Finanza e la contabilità degli Enti locali e in particolare del principio contabile n. 3 “*Il Rendiconto degli Enti locali*”.

Il Conto del Patrimonio è stato redatto utilizzando gli stessi principi e criteri del decorso esercizio ed in particolare:

- i beni mobili e le rimanenze sono stati iscritti al valore determinato dal competente Servizio Provveditorato, al netto del relativo ammortamento;
- le universalità di beni (patrimonio indisponibile) sono state iscritte al valore determinato dal competente Servizio Artistico e Gestione Musei;
- i beni immobili sono riportati al valore determinato dal Servizio Patrimonio;
- il valore delle partecipazioni è stato iscritto sulla base del patrimonio netto di competenza del Comune, risultante dagli ultimi bilanci approvati, come dettagliato nella tabella allegata al conto del patrimonio e predisposta dal competente Dirigente del Servizio Partecipazioni;
- i crediti sono iscritti al loro valore nominale; i crediti dubbi sono stati stralciati dal conto del bilancio e iscritti nel conto del patrimonio al netto del fondo svalutazione crediti di pari importo;
- le disponibilità liquide sono iscritte per il loro valore di consistenza contabile;
- i conferimenti di capitale accolgono i contributi in conto capitale accertati e provenienti al Comune dallo Stato, dalla Regione e da altri Enti, rettificati degli oneri di urbanizzazione destinati al finanziamento di spese correnti;
- i conferimenti da concessione da edificare si riferiscono ai trasferimenti in conto capitale effettuati da altri soggetti per oneri di urbanizzazione e concessioni edilizie, al netto delle somme destinate al finanziamento di spese correnti;
- i debiti sono valutati al valore residuo;
- i conti d'ordine rappresentano delle annotazioni complementari alla situazione patrimoniale e finanziaria. Essi non influiscono sull'entità delle attività e delle passività del conto del patrimonio, ma espongono informazioni ulteriori utili alla lettura del bilancio; rappresentano principalmente le opere da realizzare.
- Le variazioni da conto finanziario rilevate nello stato patrimoniale accolgono le riscossioni, le insussistenze dell'attivo, i maggiori accertamenti a residui attivi, i pagamenti e le insussistenze del passivo e gli impegni rettificati secondo la competenza economica rilevata con le scritture di contabilità economica.

Anche le voci riportate nel conto economico sono state rilevate dalla contabilità economica.



- Λ
- I proventi della gestione accolgono gli accertamenti di competenza dei primi tre titoli dell'entrata, con esclusione degli accertamenti registrati alla risorsa 3.04.0850 – dividendi di partecipazione azionaria- che sono stati riportati nella voce utili e di quelli registrati al titolo III categoria 3 – interessi - che sono stati riportati nella apposita voce denominata “ interessi attivi”.
  - I costi della gestione sono stati rilevati secondo i seguenti criteri:
    - costo del personale: importo corrispondente al pagato;
    - acquisti: importo rilevato dalle fatture di competenza pervenute;
    - prestazioni di servizio: importo rilevato dalle fatture di competenza pervenute, con le liquidazioni per le utenze e le polizze assicurative e con i mandati di pagamento per le spese relative agli organi istituzionali;
    - trasferimenti: importo corrispondente alle liquidazioni;
    - interessi e imposte: pagamenti effettuati;
    - utilizzo di beni di terzi e oneri straordinari: impegni assunti.
  - Tutte le spese relative alle partecipazioni, indipendentemente dall'intervento su cui è imputata la spesa, sono state rilevate come costi sulla base degli impegni assunti.
  - Le insussistenze del passivo accolgono le cancellazioni dei residui passivi iscritti al titolo I e IV della spesa mentre le sopravvenienze attive riflettono i maggiori accertamenti riferiti ai residui iscritti al titolo I, II e III.
  - Le insussistenze dell'attivo riflettono le cancellazioni dei residui attivi (dal titolo I al titolo III e del titolo V e VI), al netto dell'importo riportato nell'accantonamento al fondo svalutazione crediti.

#### 14 IL CONTO DEL PATRIMONIO

Sulla base della metodologia appena illustrata, quindi, è stato elaborato il Conto del Patrimonio, che riporta i valori sintetizzati qui di seguito.

L'analisi delle poste di bilancio consente di porre in evidenza la dimensione patrimoniale del Comune di Napoli.

##### Immobilizzazioni materiali

Nel corso del 2012 infatti, le Immobilizzazioni si sono incrementate di circa 631 milioni di euro,

passando da 6.813 milioni a 7.444 milioni.

Si segnala in particolare l'incremento delle immobilizzazioni materiali, nelle variazioni da altre cause per complessivi 308 milioni.

I valori delle immobilizzazioni materiali sono stati comunicati dal competente Servizio Patrimonio e l'incremento è sostanzialmente dovuto all'aggiornamento catastale degli immobili.

Il valore di detto incremento non è stato fatto transitare al Conto Economico ed è stato portato nelle variazioni da altre cause con segno positivo in aumento del Patrimonio Netto.

### Immobilizzazioni finanziarie

Le immobilizzazioni finanziarie passano da 591 milioni a 573 milioni.

Le partecipazioni al 31 dicembre 2012 ammontano a 573 milioni, come da prospetto allegato, con un decremento di circa 19 milioni.

Il valore di detto decremento è stato fatto transitare al Conto Economico come minusvalenza patrimoniale.

### Crediti dubbi

I crediti di dubbia esigibilità non sono stati stralciati dal Conto del Bilancio, per l'importo complessivo di 13 milioni (provenienti dalla gestione dei residui) e sono riportati tra le immobilizzazioni finanziarie al netto del Fondo Svalutazione Crediti e quindi per il valore netto di "zero".

### Rimanenze


Ammontano a 91 mila euro e sono state determinate dal competente servizio comunale.

### Crediti

#### *Crediti correnti*

I crediti correnti, rilevati al netto dei crediti dubbi, sono vantati come di seguito riportato:

- contribuenti per 586 milioni
- lo Stato correnti per 36 milioni
- la Regione per 101 milioni
- altri per 17 milioni
- verso debitori diversi:

- 
- proventi da servizi pubblici per 329 milioni
  - proventi da beni patrimoniali per 124 milioni
  - verso altri per 134 milioni
  - da alienazioni patrimoniali per 190 milioni
  - per somme corrisposte in c/terzi per 9 milioni
  - crediti per IVA per 52 milioni

Tali crediti si incrementano per gli accertamenti ai primi tre titoli delle entrate di competenza e per i maggiori accertamenti a residuo agli stessi titoli, mentre si decrementano per gli incassi e le cancellazioni dei residui attivi.

Nelle variazioni da altre cause sono riportate le riclassificazioni tra le diverse tipologie di crediti correnti, dei crediti dubbi 2012, già riportati nello stesso anno alla voce crediti dubbi.

#### *Crediti in conto capitale*

I crediti in conto capitale sono vantati verso:

- lo Stato per 190 milioni
- la Regione per 441 milioni
- altri per 19 milioni
- verso debitori diversi per 14 milioni

Essi si riferiscono a somme da riscuotere che finanziano spese di investimento da sostenere.


Tali crediti si incrementano per gli accertamenti al titolo IV delle entrate di competenza mentre si decrementano per gli incassi e le cancellazioni dei residui attivi. Gli accertamenti vengono rilevati tra i conferimenti di capitale.

#### *Crediti per depositi*

##### *Cassa depositi e prestiti*

L'importo per 147 milioni i residui al titolo V delle entrate.

Le variazioni in più da conto finanziario si riferiscono agli accertamenti al titolo V delle entrate di competenza mentre quelle in meno alle riscossioni allo stesso titolo.



### Disponibilità liquide

Il fondo di cassa pari a 194 milioni euro rappresenta il fondo di cassa contabile, come risulta dal conto del Tesoriere. Le variazioni accolgono le riscossioni e i pagamenti.

I Depositi bancari per 2.5 milioni accolgono i residui attivi per interessi su conferimenti di capitali – risorsa 3030805 cat. 3 del Titolo III.

### Ratei e Risconti attivi

La voce di euro 118 milioni deriva dal prospetto di conciliazione quale differenza tra gli impegni di competenza per spesa corrente e i costi di competenza al netto dei risconti attivi provenienti dal decorso esercizio.

### Patrimonio netto

Il patrimonio netto passa da 4.358 milioni a 4.794 milioni con un incremento netto di 436 milioni.

Le variazioni del netto patrimoniale con segno positivo da altre cause per complessivi 229 milioni sono dovute:

all'incremento netto del valore delle immobilizzazioni per 308 milioni

per 37 milioni alla variazione di segno positivo di importi che determinano minori crediti o rettifiche di costi che non incrementano il debito, (decremento ratei passivi)

per 13 milioni al valore netto della variazione di segno positivo dall'importo dei crediti dubbi che decrementano il Fondo svalutazione crediti

per 18 milioni quale variazione con segno negativo per rettifica dell'importo dei debiti di finanziamento relativo al valore del prestito flessibile in ammortamento e non ancora accertato.


Per 111 milioni con segno negativo quale aumento del debito verso le aziende.

La variazione del Netto Patrimoniale con segno positivo di 207 milioni evidenzia l'utile di esercizio.

### Conferimenti

I conferimenti passano da 2.487 milioni a 2.640 milioni con un incremento di 153 milioni dovuto agli accertamenti del titolo IV provenienti dallo Stato, dalla Regione e da altri soggetti per

  29



l'importo non destinato alle spese correnti decrementato delle cancellazioni di pari importo nei residui.

#### Debiti per finanziamenti a breve

L'importo di 2.463 mila euro riflette il residuo debito per finanziamenti a breve (fondi rotativi). La variazione da conto finanziario accoglie gli accertamenti al Titolo V dell'entrata categoria 2, mentre la variazione da altre cause accoglie le cancellazioni alla stessa categoria di importi accertati nei residui.

#### Debiti per mutui e prestiti

L'importo di 1.237 milioni riflette il residuo debito derivante dai piani di ammortamento dei mutui e prestiti incrementato per l'anno 2012 dei nuovi debiti contratti e ridotto dei rimborsi in conto capitale. La variazione da altre cause in segno positivo riflette dell'importo dei debiti di finanziamento relativo al valore del prestito flessibile in ammortamento e non ancora accertato.

Tale variazione è stata stornata al Patrimonio Netto.

#### Debiti per prestiti obbligazionari

L'importo, pari a 335 milioni, accoglie il valore residuo dei prestiti obbligazionari emessi dal Comune relativo al prestito obbligazionario emesso nel 2004.

La variazione in meno, da c/finanziario si riferisce alle quote capitale rimborsate nel corso del 2012.


#### Debiti di funzionamento

L'importo di 859 milioni euro accoglie il residuo debito verso i terzi, rispetto ai costi determinati come sopra.

Le variazioni in più riflettono l'incremento dei debiti per i costi dell'esercizio mentre le variazioni in meno riflettono i pagamenti e le insussistenze al titolo I della spesa, esclusi quelli riferiti alle partecipazioni.

#### Debiti per somme anticipate da terzi

La voce, per 31 milioni, accoglie i residui del titolo IV della spesa.



30

### Debiti verso altri (partecipate)

L'importo per 812 milioni, si riferisce ai debiti correnti verso le Aziende.

Le variazioni in più riflettono l'incremento dei debiti per i costi dell'esercizio mentre le variazioni in meno riflettono i pagamenti.

La variazione da altre cause con segno positivo riflette l'aumento del debito per riconduzione al rendiconto finanziario delle aziende.

### Opere da realizzare e impegni opere da realizzare

La voce di 1.474 milioni accoglie i residui del titolo II della spesa.

La variazione positiva da c/finanziario deriva dagli impegni assunti al titolo II della spesa; la variazione in meno rappresenta le somme pagate nel 2012 e le cancellazioni allo stesso titolo.

### Ratei e risconti passivi

La voce di oltre 11 milioni proviene dal prospetto di conciliazione quale differenza tra gli importi imputati al conto economica quale costi e gli impegni di competenza.


Il decremento di 37 milioni è stato stornato in aumento al patrimonio netto.

## **15 Conto Economico**

Il conto economico rappresenta la dimensione economica dei fatti della gestione e, in particolare, rappresenta i proventi e i costi di competenza dell'esercizio.

Di seguito si relaziona sulle principali attività svolte dai Servizi dell'Amministrazione per il raggiungimento degli obiettivi prefigurati in sede di bilancio di previsione per l'anno 2011 in riferimento ai singoli programmi.

Si allega il rendiconto della spesa per programmi.

  
L'Assessore al bilancio  
(Dott. Salvatore Palma)}



COMUNE DI NAPOLI

## **RENDICONTO GESTIONE 2012**

### **STATO DI ATTUAZIONE DEI PROGRAMMI**

STATO DI ATTUAZIONE DEI PROGRAMMI

COMUNE DI NAPOLI

Pag. 1

ESERCIZIO 2012

02/05/2013

DESCRIZIONE	COMPETENZA:	CO	Previsioni iniziali	Previsioni assestate	Variazioni in assoluto	Variaz. in %	Impegni	Perc. di realizz.	Mandati		Residuo finale
	RESIDUI:	RS		Residuo			Impegni		Mandati	Perc. di smalt.	Residuo finale
PARTE SECONDA - SPESA											
100 - LE STRATEGIE E LE AZIONI PER L'INCREMENTO DELLE RISORSE DESTINATE AGLI INVESTIMENTI ED ALLO SVILUPPO											
TITOLO I - SPESE CORRENTI		CO	405.801.462,39	410.273.274,44	4.471.812,05	1,10	400.632.975,00	97,65	98.924.455,50		301.708.519,50
		RS		552.643.020,05			552.643.020,05		244.969.037,18	44,33	307.673.982,87
TITOLO II - SPESE IN CONTO CAPITALE		CO	2.782.387,57	2.782.387,57	0,00	0,00	2.655.387,57	95,44	0,00		2.655.387,57
		RS		56.624.371,86			56.624.371,86		43.881.455,68	77,50	12.742.916,18
TITOLO III - SPESE PER RIMBORSO DI PRESTITI		CO	559.487.924,03	565.679.711,24	6.191.787,21	1,11	65.358.935,20	11,55	65.358.935,20		0,00
		RS		0,00			0,00		0,00	0,00	0,00
		CO	968.071.773,99	978.735.373,25	10.663.599,26	1,10	468.647.297,77	47,88	164.283.390,70		304.363.907,07
		RS		609.267.391,91			609.267.391,91		288.850.492,86	47,41	320.416.899,05
110 - REPERIMENTO ED IMPIEGO DEI FINANZIAMENTI EUROPEI											
TITOLO I - SPESE CORRENTI		CO	4.652.000,00	4.759.000,00	107.000,00	2,30	4.709.000,00	98,95	0,00		4.709.000,00
		RS		10.605.186,59			10.605.186,59		79.084,57	0,75	10.526.102,02
TITOLO II - SPESE IN CONTO CAPITALE		CO	499.060.182,45	489.522.115,97	-9.538.066,48	-1,91	173.532.976,34	35,45	34.610.000,00		138.922.976,34
		RS		415.477.073,21			415.477.073,21		127.001.717,28	30,57	288.475.355,93
		CO	503.712.182,45	494.281.115,97	-9.431.066,48	-1,87	178.241.976,34	36,06	34.610.000,00		143.631.976,34
		RS		426.082.259,80			426.082.259,80		127.080.801,85	29,83	299.001.457,95
200 - LA VALORIZZAZIONE DEL PATRIMONIO COMUNALE											
TITOLO I - SPESE CORRENTI		CO	60.947.315,55	70.013.317,48	9.066.001,93	14,88	59.625.723,74	85,16	29.397.088,17		30.228.635,57
		RS		79.368.179,53			79.368.179,53		17.735.980,03	22,35	61.632.199,50
TITOLO II - SPESE IN CONTO CAPITALE		CO	1.678.791,52	2.283.895,41	605.103,89	36,04	2.283.885,10	100,00	0,00		2.283.885,10
		RS		101.464.845,83			101.464.845,83		21.448.317,87	21,14	80.016.527,96
		CO	62.626.107,07	72.297.212,89	9.671.105,82	15,44	61.909.608,84	85,63	29.397.088,17		32.512.520,67
		RS		180.833.025,36			180.833.025,36		39.184.297,90	21,67	141.648.727,46
300 - GLI INTERVENTI PER IL MIGLIORAMENTO DELLA SICUREZZA DEL TERRITORIO E DELLA MOBILITA'											
TITOLO I - SPESE CORRENTI		CO	34.493.480,90	33.192.080,90	-1.301.400,00	-3,77	32.827.011,32	98,90	3.333.098,16		29.493.913,16
		RS		159.989.445,70			159.989.445,70		4.149.076,28	2,59	155.840.369,42
TITOLO II - SPESE IN CONTO CAPITALE		CO	10.345.521,48	10.345.521,48	0,00	0,00	3.005.000,00	29,05	0,00		3.005.000,00
		RS		8.840.606,91			8.840.606,91		1.423.321,99	16,10	7.417.284,92



STATO DI ATTUAZIONE DEI PROGRAMMI



COMUNE DI NAPOLI  
ESERCIZIO 2012

Pag. 2  
02/05/2013

DESCRIZIONE	COMPETENZA:	CO	Previsioni iniziali	Previsioni assestate	Variazioni in assoluto	Variaz. in %	Impegni	Perc. di realizz	Mandati		Residuo finale
RESIDUI:		RS		Residuo			Impegni		Mandati	Perc. di smalt.	Residuo finale
400 - IL CONTROLLO DEL TERRITORIO	CO		44.839.002,38	43.537.602,38	-1.301.400,00	-2,90	35.832.011,32	82,30	3.333.098,16		32.498.913,16
	RS			168.830.052,61			168.830.052,61		5.572.398,27	3,30	163.257.654,34
TITOLO I - SPESE CORRENTI	CO		83.180.662,27	85.571.162,27	2.390.500,00	2,87	74.975.761,27	87,62	69.579.249,97		5.396.511,30
	RS			13.600.272,87			13.600.272,87		1.192.163,04	8,77	12.408.109,83
TITOLO II - SPESE IN CONTO CAPITALE	CO		602.000,00	602.000,00	0,00	0,00	529.158,39	87,90	0,00		529.158,39
	RS			534.993,33			534.993,33		320.825,04	59,97	214.168,29
500 - LA PROGRAMMAZIONE E L'ATTUAZIONE DELLE OPERE PUBBLICHE	CO		83.782.662,27	86.173.162,27	2.390.500,00	2,85	75.504.919,66	87,62	69.579.249,97		5.925.669,69
	RS			14.135.266,20			14.135.266,20		1.512.988,08	10,70	12.622.278,12
TITOLO I - SPESE CORRENTI	CO		36.392.148,76	36.895.363,15	503.214,39	1,38	32.655.056,77	88,51	8.163.855,92		24.491.200,85
	RS			81.474.178,45			81.474.178,45		8.889.141,86	10,91	72.585.036,59
TITOLO II - SPESE IN CONTO CAPITALE	CO		23.058.908,34	24.092.994,90	1.034.086,56	4,48	19.585.504,63	81,29	1.583.472,88		18.002.031,75
	RS			147.693.506,17			147.693.506,17		20.108.488,48	13,62	127.585.017,69
TITOLO III - SPESE PER RIMBORSO DI PRESTITI	CO		0,00	0,00	0,00	0,00	0,00	0,00	0,00		0,00
	RS			0,00			0,00		0,00	0,00	0,00
540 - RIQUALIFICAZIONE URBANA E LO SVILUPPO EDILIZIO	CO		59.451.057,10	60.988.358,05	1.537.300,95	2,59	52.240.561,40	85,66	9.747.328,80		42.493.232,60
	RS			229.167.684,62			229.167.684,62		28.997.630,34	12,65	200.170.054,28
TITOLO I - SPESE CORRENTI	CO		6.984.896,83	8.765.749,72	1.780.852,89	25,50	7.800.838,88	88,99	5.789.845,46		2.010.993,42
	RS			16.056.899,43			16.056.899,43		2.972.858,36	18,51	13.084.041,07
TITOLO II - SPESE IN CONTO CAPITALE	CO		93.124.651,67	94.224.651,67	1.100.000,00	1,18	5.586.024,58	5,93	0,00		5.586.024,58
	RS			435.781.440,83			435.781.440,83		20.521.151,79	4,71	415.260.289,04
TITOLO III - SPESE PER RIMBORSO DI PRESTITI	CO		101.500,00	102.000,00	500,00	0,49	101.500,00	99,51	0,00		101.500,00
	RS			1.000,00			1.000,00		0,00	0,00	1.000,00
550 - QUALIFICAZIONE STRUTTURALE DEL SERVIZIO E DELL'INFRASTRUTTURA URBANA CIMITERIALE	CO		100.211.048,50	103.092.401,39	2.881.352,89	2,88	13.488.363,46	13,08	5.789.845,46		7.698.518,00
	RS			451.839.340,26			451.839.340,26		23.494.010,15	5,20	428.345.330,11
TITOLO I - SPESE CORRENTI	CO		8.332.118,15	8.281.718,15	-50.400,00	-0,60	8.159.048,22	98,52	6.968.518,45		1.190.529,77
	RS			4.693.892,29			4.693.892,29		167.979,34	3,58	4.525.912,95

STATO DI ATTUAZIONE DEI PROGRAMMI

COMUNE DI NAPOLI

Pag. 3

ESERCIZIO 2012

02/05/2013

DESCRIZIONE	COMPETENZA:	CO	Previsioni iniziali	Previsioni assestate	Variazioni in assoluto	Variaz. in %	Impegni	Perc.di realizz.	Mandati		Residuo finale
RESIDUI:		RS		Residuo			Impegni		Mandati	Perc.di smalt.	Residuo finale
TITOLO II - SPESE IN CONTO CAPITALE		CO	5.489.300,00	5.489.300,00	0,00	0,00	2.296.500,00	41,84	0,00		2.296.500,00
		RS		13.673.714,77			13.673.714,77		2.664.637,55	19,49	11.009.077,22
		CO	13.821.418,15	13.771.018,15	-50.400,00	-0,36	10.455.548,22	75,92	6.968.518,45		3.487.029,77
		RS		18.367.607,06			18.367.607,06		2.832.616,89	15,42	15.534.990,17
600 - PROMOZIONE E SVILUPPO DELLA NUOVA DISCIPLINA URBANISTICA GENERALE											
TITOLO I - SPESE CORRENTI		CO	1.808.547,67	1.767.747,67	-40.800,00	-2,26	1.561.847,37	88,35	1.526.447,94		35.399,43
		RS		6.081.976,68			6.081.976,68		111.880,49	1,84	5.970.096,19
TITOLO II - SPESE IN CONTO CAPITALE		CO	101.000,00	101.000,00	0,00	0,00	0,00	0,00	0,00		0,00
		RS		60.219.407,88			60.219.407,88		84.308,62	0,14	60.135.099,26
		CO	1.909.547,67	1.868.747,67	-40.800,00	-2,14	1.561.847,37	83,58	1.526.447,94		35.399,43
		RS		66.301.384,56			66.301.384,56		196.189,11	0,30	66.105.195,45
700 - LA TUTELA ED IL MIGLIORAMENTO DELL'AMBIENTE											
TITOLO I - SPESE CORRENTI		CO	12.113.837,91	12.316.852,91	203.015,00	1,68	9.506.790,06	77,19	4.081.440,31		5.425.349,75
		RS		73.741.146,30			73.741.146,30		2.040.340,46	2,77	71.700.805,84
TITOLO II - SPESE IN CONTO CAPITALE		CO	51.566.924,00	85.225.152,45	33.658.228,45	65,27	2.802.079,32	3,29	0,00		2.802.079,32
		RS		104.258.469,63			104.258.469,63		2.609.583,20	2,50	101.648.886,43
		CO	63.680.761,91	97.542.005,36	33.861.243,45	53,17	12.308.869,38	12,62	4.081.440,31		8.227.429,07
		RS		177.999.615,93			177.999.615,93		4.649.923,66	2,61	173.349.692,27
800 - LO SVILUPPO DELLE INFRASTRUTTURE, DELLE RETI E DEL TERRITORIO											
TITOLO I - SPESE CORRENTI		CO	4.913.912,06	4.983.318,56	69.406,50	1,41	3.303.240,65	66,29	1.909.038,11		1.394.202,54
		RS		7.222.231,35			7.222.231,35		797.171,70	11,04	6.425.059,65
TITOLO II - SPESE IN CONTO CAPITALE		CO	262.139.090,61	346.309.091,46	84.170.000,85	32,11	22.134.999,50	6,39	1.559.244,44		20.575.755,06
		RS		183.695.366,46			183.695.366,46		40.717.655,80	22,17	142.977.710,66
TITOLO III - SPESE PER RIMBORSO DI PRESTITI		CO	0,00	0,00	0,00	0,00	0,00	0,00	0,00		0,00
		RS		0,00			0,00		0,00	0,00	0,00
		CO	267.053.002,67	351.292.410,02	84.239.407,35	31,54	25.438.240,15	7,24	3.468.282,55		21.969.957,60
		RS		190.917.597,81			190.917.597,81		41.514.827,50	21,74	149.402.770,31
900 - SVILUPPO ECONOMICO CITTADINO E MERCATO DEL LAVORO											
TITOLO I - SPESE CORRENTI		CO	103.507.088,83	103.777.840,81	270.751,98	0,26	101.052.167,77	97,37	38.964.180,84		62.087.986,93
		RS		106.257.169,75			106.257.169,75		63.640.006,17	59,89	42.617.163,58

STATO DI ATTUAZIONE DEI PROGRAMMI

COMUNE DI NAPOLI

Pag. 4

ESERCIZIO 2012

02/05/2013

DESCRIZIONE	COMPETENZA:	CO	Previsioni iniziali	Previsioni assestate	Variazioni in assoluto	Variaz. in %	Impegni	Perc.di realizz	Mandati		Residuo finale
RESIDUI:		RS		Residuo			Impegni		Mandati	Perc.di smalt.	Residuo finale
TITOLO II - SPESE IN CONTO CAPITALE		CO	103.000,00	140.261,75	37.261,75	36,18	115.991,56	82,70	0,00		115.991,56
		RS		8.111.573,36			8.111.573,36		2.407.391,32	29,68	5.704.182,04
		CO	103.610.088,83	103.918.102,56	308.013,73	0,30	101.168.159,33	97,35	38.964.180,84		62.203.978,49
		RS		114.368.743,11			114.368.743,11		66.047.397,49	57,75	48.321.345,62
1000 - LO SVILUPPO COMMERCIALE, ARTIGIANALE E TURISTICO											
TITOLO I - SPESE CORRENTI		CO	3.932.195,79	3.892.568,79	-39.627,00	-1,01	3.747.881,64	96,28	2.629.128,63		1.118.753,01
		RS		6.204.524,82			6.204.524,82		1.139.829,80	18,37	5.064.695,02
TITOLO II - SPESE IN CONTO CAPITALE		CO	1.845.612,43	1.850.612,43	5.000,00	0,27	1.850.612,43	100,00	0,00		1.850.612,43
		RS		2.659.865,27			2.659.865,27		447.363,25	16,82	2.212.502,02
		CO	5.777.808,22	5.743.181,22	-34.627,00	-0,60	5.598.494,07	97,48	2.629.128,63		2.969.365,44
		RS		8.864.390,09			8.864.390,09		1.587.193,05	17,91	7.277.197,04
1100 - PROMOZIONE E SVILUPPO DELLE ATTIVITA' CULTURALI, TURISTICHE E DEL TEMPO LIBERO											
TITOLO I - SPESE CORRENTI		CO	9.608.098,81	10.223.671,41	615.572,60	6,41	7.249.810,86	70,91	5.110.778,11		2.139.032,75
		RS		19.910.478,72			19.910.478,72		853.562,89	4,29	19.056.915,83
TITOLO II - SPESE IN CONTO CAPITALE		CO	314.500,00	214.500,00	-100.000,00	-31,80	202.000,00	94,17	0,00		202.000,00
		RS		549.608,99			549.608,99		1.222,00	0,22	548.386,99
		CO	9.922.598,81	10.438.171,41	515.572,60	5,20	7.451.810,86	71,39	5.110.778,11		2.341.032,75
		RS		20.460.087,71			20.460.087,71		854.784,89	4,18	19.605.302,82
1110 - PROMOZIONE E SVILUPPO DELLE ATTIVITA' SPORTIVE											
TITOLO I - SPESE CORRENTI		CO	4.409.740,12	4.218.140,12	-191.600,00	-4,34	3.895.064,06	92,34	3.203.102,14		691.961,92
		RS		3.586.550,29			3.586.550,29		865.391,33	24,13	2.721.158,96
TITOLO II - SPESE IN CONTO CAPITALE		CO	0,00	0,00	0,00	0,00	0,00	0,00	0,00		0,00
		RS		14.780,65			14.780,65		0,00	0,00	14.780,65
		CO	4.409.740,12	4.218.140,12	-191.600,00	-4,34	3.895.064,06	92,34	3.203.102,14		691.961,92
		RS		3.601.330,94			3.601.330,94		865.391,33	24,03	2.735.939,61
1200 - IL WELFARE MUNICIPALE E LE AREE DI PRIORITA' DELLE POLITICHE SOCIALI											
TITOLO I - SPESE CORRENTI		CO	91.826.227,47	91.630.450,81	-195.776,66	-0,21	77.926.720,45	85,04	13.097.197,18		64.829.523,27
		RS		227.183.500,64			227.183.500,64		27.869.951,36	12,27	199.313.549,28
TITOLO II - SPESE IN CONTO CAPITALE		CO	63.021,40	363.666,25	300.644,85	477,05	9.019,85	2,48	0,00		9.019,85
		RS		741.632,81			741.632,81		56.724,30	7,65	584.908,51

## STATO DI ATTUAZIONE DEI PROGRAMMI

COMUNE DI NAPOLI

Pag. 5

ESERCIZIO 2012

02/05/2013

DESCRIZIONE	COMPETENZA:	CO	Previsioni iniziali	Previsioni assestate	Variazioni in assoluto	Vari. in %	Impegni	Perc. di realizz.	Mandati		Residuo finale
	RESIDUI:	RS		Residuo			Impegni		Mandati	Perc. di smalt.	Residuo finale
		CO	91.889.248,87	91.994.117,06	104.868,19	0,11	77.935.740,30	84,72	13.097.197,18		64.838.543,12
		RS		227.925.133,45			227.925.133,45		27.926.675,66	12,25	199.998.457,79
1210 - LE INIZIATIVE PER L'EDUCAZIONE E IL DIRITTO ALLO STUDIO											
TITOLO I - SPESE CORRENTI		CO	63.796.331,88	61.100.595,88	-2.695.736,00	-4,23	44.221.927,05	72,38	9.270.756,08		34.951.170,97
		RS		79.601.944,71			79.601.944,71		28.864.158,49	36,26	50.737.786,22
TITOLO II - SPESE IN CONTO CAPITALE		CO	31.000,00	31.000,00	0,00	0,00	31.000,00	100,00	0,00		31.000,00
		RS		1.794.051,86			1.794.051,86		63.108,44	3,52	1.730.943,42
		CO	63.827.331,88	61.131.595,88	-2.695.736,00	-4,22	44.252.927,05	72,39	9.270.756,08		34.982.170,97
		RS		81.395.996,57			81.395.996,57		28.927.266,93	35,54	52.468.729,64
1220 - POLITICHE PER LA DIFFUSIONE DELLA CULTURA DELLA LEGALITA'											
TITOLO I - SPESE CORRENTI		CO	20.000,00	20.000,00	0,00	0,00	0,00	0,00	0,00		0,00
		RS		657.423,32			657.423,32		22.000,00	3,35	635.423,32
		CO	20.000,00	20.000,00	0,00	0,00	0,00	0,00	0,00		0,00
		RS		657.423,32			657.423,32		22.000,00	3,35	635.423,32
1230 - NAPOLI CITTA' INTERNAZIONALE E DELLA PACE											
TITOLO I - SPESE CORRENTI		CO	158.897,40	635.232,69	476.335,29	299,78	537.855,27	84,67	70,00		537.785,27
		RS		784.253,10			784.253,10		26.334,51	3,36	757.918,59
TITOLO II - SPESE IN CONTO CAPITALE		CO	0,00	0,00	0,00	0,00	0,00	0,00	0,00		0,00
		RS		500,00			500,00		403,20	80,64	96,80
TOTALE 1230 - NAPOLI CITTA' INTERNAZIONALE DELLA PACE		CO	158.897,40	635.232,69	476.335,29	299,78	537.855,27	84,67	70,00		537.785,27
		RS		784.753,10			784.753,10		26.737,71	3,41	758.015,39
1300 - L'ATTUAZIONE DEL PROCESSO DI RIFORMA DELL'ENTE COMUNE E LO SVILUPPO ORGANIZZATIVO											
TITOLO I - SPESE CORRENTI		CO	1.597.480,36	1.547.980,36	-49.500,00	-3,10	1.512.942,59	97,74	1.318.273,03		194.669,56
		RS		1.158.559,78			1.158.559,78		132.645,45	11,45	1.025.914,33
TITOLO II - SPESE IN CONTO CAPITALE		CO	2.000,00	2.000,00	0,00	0,00	2.000,00	100,00	0,00		2.000,00
		RS		277.533,00			277.533,00		0,00	0,00	277.533,00
		CO	1.599.480,36	1.549.980,36	-49.500,00	-3,09	1.514.942,59	97,74	1.318.273,03		196.669,56
		RS		1.436.092,78			1.436.092,78		132.645,45	9,24	1.303.447,33
1400 - LO SVILUPPO DELLE ATTIVITA' DI SUPPORTO PER IL FUNZIONAMENTO DEL COMUNE											

STATO DI ATTUAZIONE DEI PROGRAMMI

COMUNE DI NAPOLI

Pag.

6

ESERCIZIO 2012

02/05/2013

DESCRIZIONE	COMPETENZA:	CO	Previsioni iniziali	Previsioni assestate	Variazioni in assoluto	Variaz. in %	Impegni	Perc.di realizz	Mandati		Residuo finale
RESIDUI:		RS		Residuo			Impegni		Mandati	Perc.di smalt.	Residuo finale
TITOLO I - SPESE CORRENTI		CO	454.326.427,77	408.967.101,50	-45.359.326,27	-9,98	303.431.242,71	74,19	231.711.622,08		71.719.620,63
		RS		170.888.279,50			170.888.279,50		38.892.016,45	22,76	131.996.263,05
TITOLO II - SPESE IN CONTO CAPITALE		CO	4.900.303,00	4.010.201,61	-890.101,39	-18,16	109.091,52	2,72	0,00		109.091,52
		RS		15.447.734,33			15.447.734,33		1.471.912,65	9,53	13.975.821,68
		CO	459.226.730,77	412.977.303,11	-46.249.427,66	-10,07	303.540.334,23	73,50	231.711.622,08		71.828.712,15
		RS		186.336.013,83			186.336.013,83		40.363.929,10	21,66	145.972.084,73
1500 - DIFFUSIONE ED EROGAZIONE DEI SERVIZI AL CITTADINO		CO	7.387.046,32	6.425.197,32	-961.849,00	-13,02	5.949.486,22	92,60	2.838.591,31		3.110.894,91
		RS		16.133.937,77			16.133.937,77		312.058,76	1,93	15.821.879,01
TITOLO II - SPESE IN CONTO CAPITALE		CO	1.000,00	1.000,00	0,00	0,00	416,65	41,67	0,00		416,65
		RS		2.314.463,25			2.314.463,25		420.717,92	18,18	1.893.745,33
		CO	7.388.046,32	6.426.197,32	-961.849,00	-13,02	5.949.902,87	92,59	2.838.591,31		3.111.311,56
		RS		18.448.401,02			18.448.401,02		732.776,68	3,97	17.715.624,34
TOTALE SPESE		CO	2.916.988.535,74	3.002.631.429,13	85.642.893,39	2,94	1.487.474.474,54	49,54	640.928.389,91		846.546.084,63
		RS		3.198.019.592,04			3.198.019.592,04		731.372.974,90	22,87	2.466.646.617,14



## **RENDICONTO GESTIONE 2012**

# **RELAZIONE SULLA VERIFICA DELLA EFFICACIA ED EFFICIENZA DELLA GESTIONE DEI PROGRAMMI**

Programma n°	100	LE STRATEGIE E LE AZIONI PER L'INCREMENTO DELLE RISORSE DESTINATE AGLI INVESTIMENTI E ALLO SVILUPPO
Progetto n°	1	Politiche tariffarie e fiscali

#### Imposta Municipale propria (IMU)

Una delle novità legislative più rilevanti del 2012, per gli Enti Locali, è stata l'anticipazione dell'entrata in vigore dell'Imposta Municipale propria (IMU), che ha sostituito, con rilevanti innovazioni, la vecchia ICI.

Sono note le problematiche derivate dall'introduzione della nuova imposta: si è acuito il rapporto di conflittualità tra Governo ed Enti Locali, sia quanto a stima di gettito presunto, sia quanto a rigidità delle norme, che poco o nulla lasciano alla potestà regolamentare dell'Ente Locale.

La consistente quota di gettito (il 50% dell'imposta dovuta per gli immobili che non sono abitazioni principali e relative pertinenze) che è stata riservata all'erario e le consistenti riduzioni dei trasferimenti erariali che ha subito l'Ente nel 2012, hanno comportato, per l'Amministrazione, la necessità di determinare un'aliquota di imposta ordinaria pari al 10,6 per mille - onde poter disporre delle risorse finanziarie indispensabili per il perseguimento degli obiettivi programmatici fissati; nel contempo - considerato che l'abitazione principale del contribuente costituisce insopprimibile bene di prima necessità più che indice di redditività - è stato operato il massimo sforzo limitando l'aliquota IMU prevista per l'abitazione principale e le relative pertinenze, al 5 per mille.

#### Tassa smaltimento Rifiuti Solidi Urbani (TARSU)

Anche per l'anno 2012 la legge n° 87/2007 (Emergenza rifiuti nella Regione Campania) prevedeva, sia per la parte di competenza comunale, sia per la parte di competenza provinciale, la copertura integrale del costo del servizio di raccolta e smaltimento dei rifiuti.

Il Comune di Napoli, pertanto, al fine di garantire la copertura del costo del servizio, ha determinato la quota di propria competenza delle Tariffe TARSU 2012, confermando le tariffe già applicate negli anni dal 2009 al 2011.

Per quanto concerne, viceversa, la quota di competenza provinciale, la Provincia di Napoli ha approvato un costo di gestione del ciclo dei rifiuti urbani di propria competenza superiore agli anni precedenti.

Il competente Servizio tributario comunale, in ottemperanza alla legge n° 26/2010 (Emergenza rifiuti nella Regione Campania) e vista la nota prefettizia, con la quale è stata acclarata l'esclusiva competenza della Provincia di Napoli in materia di accertamento e riscossione TARSU per il 2012, ha provveduto, con nota n° 737677 del 28 settembre 2012, alla trasmissione dell'apposito elenco (sostitutivo dell'ex ruolo ordinario TARSU) - comprensivo di entrambe le causali degli importi dovuti alle amministrazioni comunali e provinciali per l'anno 2012 - alla Provincia di Napoli ed alla Società Provinciale SAPNA S.p.A., per l'espletamento delle attività previste dal comma 5 quater dell'articolo 11 della legge n° 14/2012.

#### Canone per l'Occupazione di Suoli e Aree Pubbliche (COSAP)

Come per gli anni precedenti le aliquote COSAP non sono state modificate. Viceversa, sono state apportate alcune modifiche al Regolamento disciplinante il Canone che, da un lato snelliranno i procedimenti a carico dei contribuenti, dall'altro potrebbero portare ad un incremento delle richieste di concessioni con conseguente riduzione delle occupazioni abusive.

Alla luce di quanto innanzi l'Ufficio, pertanto, ha provveduto ad inoltrare ai contribuenti n° 6.805 comunicazioni inerenti le c.d. "occupazioni stabili".

#### Imposta di Soggiorno

Con deliberazione di Consiglio Comunale n° 20 del 21 giugno 2012, il Comune di Napoli ha introdotto,

gn

in via sperimentale, l'Imposta di Soggiorno a carico dei soggetti non residenti, alloggiati nelle strutture ricettive turistiche alberghiere ed extralberghiere della Città di Napoli, con decorrenza 1° luglio 2012.

Con la medesima deliberazione è stato approvato il Regolamento sull'Imposta di Soggiorno e sono state determinate le tariffe per l'anno 2012 (€ 4 a notte per persona, per le strutture ricettive alberghiere e le residenze turistico alberghiere classificate di 5 stelle; € 3 a notte per persona, per le strutture ricettive alberghiere e le residenze turistico alberghiere classificate di 4 stelle; € 2 a notte per persona, per le strutture ricettive alberghiere e le residenze turistico alberghiere classificate di 3 stelle; € 1 a notte per persona, per le strutture ricettive alberghiere e le residenze turistico alberghiere classificate di 2 stelle; € 0 a notte per persona per le strutture ricettive alberghiere e le residenze turistico alberghiere classificate di 1 stella; € 1 a notte per persona, per le strutture ricettive extra alberghiere ad esclusione degli Ostelli per la Gioventù).

La norma istitutiva dell'imposta (articolo 4 del decreto 14 marzo 2011 n° 23), specifica che trattasi di imposta con vincolo di destinazione in quanto il relativo gettito è destinato a finanziare interventi in materia di turismo, ivi compresi quelli a sostegno delle strutture ricettive, nonché interventi di manutenzione, fruizione e recupero dei beni culturali ed ambientali locali, nonché dei relativi servizi pubblici locali.

La medesima norma prevede l'emanazione, da parte dello Stato, di un Regolamento attuativo che, ad oggi, non è stato ancora emanato.

Vuoi la genericità della norma istitutiva, vuoi la mancanza del citato regolamento hanno fatto emergere una serie di problematiche, soprattutto in ordine alla posizione ed agli obblighi facenti capo al gestore della struttura ricettiva, che hanno comportato la proposizione di ricorsi, da parte delle Associazioni di categoria, contro le deliberazioni comunali di istituzione dell'imposta.

Anche avverso la citata deliberazione consiliare n° 20/2012, istitutiva dell'imposta nel Comune di Napoli a decorrere dal luglio 2012, i gestori di alcune strutture ricettive hanno presentato ricorso innanzi al TAR, la cui udienza è fissata per il prossimo mese di luglio.

In considerazione di quanto innanzi evidenziato, l'Amministrazione, sta predisponendo, per l'anno 2013, varie modifiche al vigente Regolamento sull'Imposta di soggiorno.

Progetto n°	2	Aumento delle entrate comunali proprie: recupero evasione
-------------	---	---

Al fine di assicurare il mantenimento delle poste in Bilancio, formulate in sede di Bilancio di previsione, l'Ufficio, nel periodo in questione, ha posto in essere un'intensa azione, finalizzata al recupero dell'evasione e dell'elusione dei tributi comunali.

Al tal uopo l'Amministrazione ha stipulato, nel 2007, apposito Protocollo di Intesa con il Comando Regionale Campania della Guardia di Finanza per la verifica del rispetto, da parte di tutti i soggetti che esercitano attività di natura economica, dei pagamenti dei tributi comunali.

#### Imposta Comunale sugli Immobili (ICI) / Imposta Municipale propria (IMU)

L'Ufficio ICI/IMU, per quanto di competenza, ha provveduto alla verifica dei n.3 verbali inoltrati, nell'ambito del citato Protocollo, dalla Guardia di Finanza nel corso del 2012.

L'Ufficio, alla luce delle informazioni riportate nei citati verbali, ha verificato quali dei soggetti "verbalizzati" risultino intestatari di immobili sul territorio cittadino.

Per i 3 soggetti individuati a seguito di tale operazione di controllo, si è proceduto alla verifica della loro posizione contributiva sulla banca dati ICI. L'esito di tale verifica ha portato ad evidenziare la presenza di posizioni contributive non regolari, con conseguente riscontro di mere irregolarità (dichiarazioni e/o i versamenti formalmente irregolari, dati catastali incompleti o errati, codice fiscale errato, ecc.) che non hanno comportato l'emissione di alcun provvedimento tributario nei confronti dei contribuenti interessati.

Oltre alle attività di bonifica conseguenti alla stipula del citato Protocollo di Intesa, è proseguita l'ordinaria l'attività di bonifica della banca dati ICI. In particolare, in sinergia con il Servizio SIF,



l'Ufficio ha attuato una serie di procedure, sia manuali, sia informatiche, per il recupero delle informazioni errate e/o mancanti nelle dichiarazioni dei contribuenti, ed indispensabili ai fini della liquidazione dell'imposta dovuta. Tale attività, nel suo complesso, ha consentito il recupero ovvero la correzione di 46.241 dati.

Grazie anche ai dipendenti assegnati allo scrivente Servizio in qualità di Task-Force finalizzata all'aumento delle entrate ICI, sono state incrementate le attività di verifica degli immobili caduti in successione ereditaria. Si fa presente, infatti, che la legge n. 383/2001 ha esentato i contribuenti dall'obbligo di presentare la dichiarazione di variazione ICI, in caso di successione ereditaria; nel contempo, è stato fatto obbligo, alle Agenzia delle Entrate (Uffici Successione) competenti per territorio, di inoltrare ai Comuni copia delle dichiarazioni di successione presentati dagli eredi.

Tali atti sono forniti esclusivamente in formato cartaceo e, per molti di essi, necessita effettuare il caricamento manuale, non essendo tecnicamente possibile fare ricorso a procedure massive informatiche.

La suddetta attività, propedeutica alla liquidazione dell'imposta dovuta dagli eredi, comporta, dopo aver provveduto ad effettuare, in banca dati, la dichiarazione di chiusura della posizione del deceduto, l'inserimento in banca dati delle nuove posizioni facenti capo agli eredi, attraverso la consultazione della banca dati informatica e, laddove necessari, della Conservatoria dei Registri Immobiliari.

Nel periodo in questione sono state esaminate e bonificate n° 4.459 posizioni contributive (deceduti + eredi).

Inoltre, particolarmente impegnativa si è rivelata l'attività di liquidazione dell'imposta per gli immobili assoggettati a revisione catastale, a seguito di apposita Convenzione stipulata tra il Comune di Napoli e l'Agenzia del Territorio, giusta deliberazione di Giunta Comunale n° 4510 del 30 dicembre 2004.

Per tali immobili, infatti, non solo si è reso necessario provvedere a liquidare, singolarmente, ogni contribuente, ma si è dovuto anche far fronte alle numerose istanze in autotutela, con le quali i contribuenti hanno lamentato l'illegittimità delle nuove rendite (ad esempio nel caso di mancata o non corretta notifica della nuova rendita), con ricaduta negativa anche sulla legittimità dell'atto tributario dell'Ente.

Va tenuto conto, inoltre, che le notifiche di avvisi relativi a tali immobili (peraltro atti dovuti, attesi i perentori termini di legge entro i quali vanno notificati i provvedimenti tributari) ha comportato anche la presentazione di moltissimi ricorsi (circa 1.000) da parte dei contribuenti, che già avevano instaurato un contenzioso, con l'Agenzia del Territorio, in relazione alle nuove rendite catastali revisionate.

Tutto quanto innanzi evidenziato ha consentito di poter provvedere all'elaborazione on line degli avvisi di rettifica per gli anni di imposta 2007, 2008, 2009 e 2010, con conseguente emissione di n° 38.843 avvisi.

Per quanto concerne il recupero dell'evasione, l'Ufficio, operando su apposito tabulato fornito dal Servizio SIF, ha provveduto a verificare puntualmente le informazioni presenti nella banca dati ICI con quelle presenti nelle banche dati dell'Agenzia del Territorio, della Conservatoria dei Registri Immobiliari, dell'Anagrafe Tributaria, dell'Anagrafe Comunale. Grazie a tali verifiche, è stato possibile individuare un nucleo di evasori totali con conseguente emissione on line di n° 217 avvisi di accertamento, che hanno consentito il recupero di ingenti somme, (oltre sanzioni ed interessi) di imposta evasa.

Infine, onde assicurare, entro i perentori termini di legge, la formazione dei Ruoli Coattivi 2012 e 2013, l'Ufficio ha provveduto all'espletamento, nel periodo in questione, di circa n° 3.700 istanze di autotutela, presentate dai contribuenti, a fronte degli avvisi ad essi notificati, a cui vanno aggiunti i riscontri forniti al Servizio Contenzioso Tributario per le opportune difese dell'Ente, dinanzi alle competenti Commissioni Tributarie.

#### Tassa smaltimento Rifiuti Solidi Urbani (TARSU)

L'Ufficio TARSU, per quanto di competenza, ha provveduto alla verifica dei 3 verbali inoltrati,

nell'ambito del citato Protocollo, dalla Guardia di Finanza nel corso del 2012.

L'Ufficio, alla luce delle informazioni riportate nei citati verbali, ha proceduto, per i 3 soggetti individuati, alla verifica della loro posizione contributiva sulla banca dati TAR SU.

L'esito di tale verifica ha portato ad evidenziare la presenza di posizioni contributive regolari, che non hanno comportato l'emissione di alcun provvedimento tributario nei confronti dei contribuenti interessati.

Oltre alle attività di bonifica conseguenti alla stipula del citato Protocollo di Intesa, è proseguita, sulla scorta delle istanze inviate dai contribuenti, l'ordinaria attività di aggiornamento della banca dati TAR SU, per garantire la tenuta del ruolo ordinario.

In particolare, l'esame ed espletamento delle istanze di iscrizioni, variazioni e cancellazioni, ha consentito il recupero delle informazioni errate e/o mancanti nelle posizioni dei contribuenti e la conseguente liquidazione della tassa dovuta.

Tale attività, concernente complessivamente circa n° 21.000 contribuenti, ha consentito, inoltre, di emettere, per gli anni di imposta 2008 e 2009, n° 416 avvisi di liquidazione e n° 589 avvisi di accertamento; viceversa, per gli anni di imposta 2010, 2011 e 2012, sono stati trasmessi, alla Provincia di Napoli, i dati relativi a n° 5.933 avvisi di liquidazione e n° 5.192 avvisi di accertamento, in quanto, la citata legge sull'emergenza rifiuti nella Regione Campania, per gli anni di imposta 2010, 2011 e 2012, l'emissione degli avvisi di liquidazione e di accertamento TAR SU è ascritta alla competenza della Provincia di Napoli.

Gli avvisi innanzi citati hanno consentito il recupero di ingenti somme, (oltre addizionali, sanzioni ed interessi) di tassa evasa/elusa.

Nel corso del 2012, inoltre, si è provveduto all'elaborazione dei ruoli coattivi degli avvisi di rettifica e di accertamento emessi nel 2009 e in anni precedenti (ma non iscritti precedentemente a ruolo coattivo).

Infine, l'Ufficio ha provveduto all'espletamento, nel periodo in questione, di n° 1.799 istanze di autotutela, presentate dai contribuenti, a fronte degli avvisi TAR SU ad essi notificati.

#### Canone per l'Occupazione di Suoli e Aree Pubbliche (COSAP)

L'Ufficio COSAP, sulla scorta dei verbali di abusività rimessi dagli uffici competenti e inseriti nella banca dati, ha provveduto all'emissione di n° 3.695 inviti al pagamento per evasione COSAP, relativi agli anni di imposta dal 2008 al 2012, per un importo di ingenti somme (oltre sanzioni ed interessi) di canone evaso.

#### Imposta di Soggiorno

Come già accennato in precedenza, la genericità della norma istitutiva e la mancanza del previsto regolamento governativo, hanno fatto emergere una serie di problematiche, soprattutto in ordine alla posizione ed agli obblighi facenti capo al gestore della struttura ricettiva.

Infatti, se da un lato il contribuente dell'imposta è il cliente che alloggia nella struttura ricettiva, dall'altro il gestore della struttura ricettiva è tenuto a determinati adempimenti senza che sia precisato a quale titolo. Pertanto, così come richiesto dall'ANCI, appare indispensabile che il legislatore modifichi la norma in questione, attribuendo al gestore della struttura ricettiva la qualifica di sostituto di imposta.

Solo se interverrà tale modifica gli uffici tributari comunali potranno, proficuamente, svolgere la propria attività di accertamento nei confronti del gestore stesso; appare infatti improponibile attivare una azione di accertamento nei confronti del cliente che per 2/3 giorni ha soggiornato nel Comune, soprattutto non potendo accertare se il gestore ha ottemperato ai propri obblighi di comunicazione nei confronti del cliente medesimo.

A seguito della riorganizzazione della macchina comunale, approntata con deliberazione di giunta n. 589 del 20 luglio 2012, definita con la disposizione del Direttore Generale n.28 del 30 luglio 2012, sono

state attribuite, tra le altre, al Servizio Riscossione delle Entrate, di nuova istituzione, le competenze del Servizio Riscossione Diretta, del Servizio Riscossione a mezzo Ruolo nonché quelle del Servizio Finanza Innovativa. Conseguentemente, lo scrivente, nominato dirigente del citato Servizio di nuova istituzione con decorrenza 25 agosto dell'anno in trattazione, in riferimento all'argomento in oggetto, relaziona quanto segue.

Per quanto attiene all'incremento della capacità di riscossione dell'Ente, nonché al monitoraggio e al controllo delle entrate tributarie, come noto, a seguito della Legge n.73 del 22.05.2010, è stata posta in essere una gara ad evidenza pubblica, espletata a norma dell'art.52 comma 5, del D.lgs n. 446/97 e della legge 248/2005, per l'esternalizzazione della riscossione, spontanea e coattiva, delle entrate tributarie ed extratributarie Ici, Cosap, Canoni Depurazione e Fognature, nonché della riscossione coattiva della Tarsu e della gestione dei procedimenti scaturenti dagli atti afferenti ai medesimi tributi e canoni. Con determinazione dirigenziale n.1 del 04.05.2011 la suddetta gara è stata aggiudicata all'A.T.I. formata dall'Equitalia Polis S.p.a./Engineering Tributi S.p.a. stabilendo, contestualmente, nelle more della stipula del contratto, l'affidamento sotto riserva di legge delle attività de quo.

Nella specie si riferisce che la stipula del contratto non è ancora avvenuta per i seguenti ordini di motivi:

- La fusione per incorporazione della mandataria Equitalia Polis S.p.a. in Equitalia Sud S.p.a. ha comportato un ritardo nella presentazione dei documenti prescritti dal Codice dei Contratti nel caso di specie;

Ancora, al fine di presidiare compiutamente le attività di riscossione sollecitata Tarsu poste in essere nell'anno 2012, per gli anni di competenza comunale - 2009 e precedenti - si è provveduto ad affidarle, all'A.T.I. come sopra specificata, con determina n.24 del 19.12.2012, ai sensi dell'art.57 comma 5 del D.lgs 163/2006.

Per quanto attiene al controllo di merito sulle quote inesigibili, da porre in essere ai sensi degli artt. 19 e 20 del D.Lgs. n 112/1999, si precisa che la legge 214/2011 ha posticipato al 1° gennaio 2014 la data di inizio dell'attività di controllo sugli atti posti in essere dall'Agente di riscossione.

Nella medesima ottica di controllo del Concessionario, nel periodo di riferimento, si è proceduto all'istruttoria delle sentenze sfavorevoli all'ente, al fine di individuare eventuali responsabilità dell'Agente di riscossione. A breve, a seguito di detta analisi, si interesserà l'avvocatura Comunale ai fini dell'instaurazione di un contenzioso per il risarcimento del danno causato, ovvero per il reintegro delle somme sgravate ai sensi dell'art. 20 del D.lgs. n. 112/1999.

Si segnala, altresì, che le unità organizzative del Servizio hanno effettuato uno studio finalizzato alla proposizione di nuove azioni da porre in essere nell'esercizio finanziario 2013, nonché una serie di nuove attività considerate pregnanti per i bisogni della collettività nello spirito dell'ottimizzazione dell'azione amministrativa.

In materia di 'Ottimizzazione dei flussi informatici ed interconnessione con le banche dati interne ed esterne al Comune di Napoli', sono state regolarmente espletate:

- le operazioni di miglioramento della qualità del dato tributario, con lo scopo di incrementare la lotta all'evasione/elusione tributaria, mediante incrocio con altre banche dati della P.A.; analogamente sono proseguiti gli incroci delle tre banche dati di Camera di Commercio, Tarsu ed ENEL, con la conseguente individuazione di ulteriori potenziali evasori ed elusori Tarsu nel campo commerciale;
- le attività relative al popolamento e bonifica dei dati territoriali, finalizzate ad identificare gli immobili in maniera unitaria e condivisibile da parte delle varie banche dati, principalmente Ta.R.S.U. e I.C.I.; in particolare, sono stati ulteriormente arricchiti i dati catastali nell'anagrafica degli oggetti TARSU ed è stato normalizzato l'indirizzo in gran parte dell'archivio delle unità immobiliari catastali;

- le attività di rendicontazione puntuale e sintetica dei versamenti IMU 2012 pervenuti mediante pagamento con modello F24, attività propedeutiche ai fini delle reversali di incasso da parte del Servizio Riscossione delle Entrate.
- la bonifica puntuale e massiva delle banche dati tributarie;
- la continuità di funzionamento del sistema informatico della Direzione Centrale;
- l'affidamento e la gestione contrattuale di molteplici forniture di hardware e software per i servizi tributari e di bilancio afferenti a codesta Direzione Centrale;
- l'emissione degli atti tributari richiesti dai vari Servizi tributari;
- l'implementazione software delle procedure in esercizio.

Inoltre, si è proceduto al perfezionamento e test del Prodotto Thebit-Web nella sua versione 2.0, integrato secondo le ulteriori richieste degli uffici tributari e reso pronto al collaudo finale, regolarmente avviato ad inizio del 2012.

E' stata assicurata maggiore efficienza nelle attività di difesa dell'Ente innanzi alle Commissioni Tributarie. Per l'appunto, il competente Servizio Contenzioso Tributario ha posto in essere tutte le attività di competenza finalizzate alla rappresentanza e la difesa dell'Ente innanzi alle Commissioni Tributarie Provinciali e Regionali contro i ricorsi/appelli presentati dai contribuenti avverso i provvedimenti impositivi di natura tributaria emessi dai Servizi della I Direzione Centrale.

La capacità difensiva dell'Ente, che si esplica sia attraverso la rituale costituzione in giudizio che attraverso la presenza in udienza (dibattimento) svolge, sicuramente, una funzione deterrente al fenomeno della proposizione di ricorsi "temerari" da parte dei contribuenti, conseguendo l'ulteriore obiettivo di ottenere la più celere validazione della legittimità degli atti tributari impugnati che, come noto, per effetto della disposizione di legge ..., non possono essere iscritti a ruolo finché non risultano definitivi ovvero passati in giudicato.

In concreto, nell'anno 2012, lo scrivente Servizio ha garantito la costituzione in giudizio, di I e II grado, per un numero complessivo di n.1902 ricorsi, ed ha presenziato a n.1994 udienze; nello stesso periodo le Commissioni Tributarie hanno depositato complessivamente n.2167 sentenze/decreti, di cui n.1757 favorevoli all'Ente (con una percentuale pari all'81,08%), dato che conferma il trend positivo conseguito dal Servizio negli ultimi anni.

Per i restanti ricorsi, si è regolarmente proceduto ad istruire e valutare gli elementi di legittimità e di opportunità per la proposizione dei necessari ricorsi in appello e sono state promosse azioni di autotutela da parte dei Servizi Tributarie accertativi finalizzate alla definizione di controversie pendenti, attraverso la cessata materia del contendere, sulla base degli nuovi elementi forniti dalla controparte, contribuendosi, eosì, anche alla bonifica e rettifica delle banche dati tributarie.

E' stata, altresì, garantita la costituzione dell'Ente per n.335 ricorsi relativi al contenzioso a stralcio innanzi all'Agenzia delle Entrate.

Progetto n°	3	Reperimento risorse strategiche per gli investimenti e lo sviluppo
-------------	---	--

Nel 2012 l'Amministrazione ha chiuso le operazioni di swap sui boc tenuto conto di quanto segue:

- Per effetto delle operazione di swap sui boc del 2007 si è avuto, a tutto il 2011, un'incasso totale di elevate somme (che si sommano agli incassi netti già realizzati sulla precedente operazione di swap sui boc emessi nel 2005);
- l'andamento dei tassi di mercato, che presentava una significativa volatilità, avrebbe potuto determinare dei flussi negativi in caso di innalzamento della curva dell'1% e soprattutto un'inversione di tendenza nel valore MTM che si sarebbe tradotta in un esborso in caso di richiesta unilaterale di chiusura dell'operazione da parte delle Banche, richiesta che non poteva essere esclusa

-le peculiari condizioni di mercato hanno determinato un abbassamento del MTM a favore dell'amministrazione che ha permesso di chiudere l'operazione con un ulteriore incasso di elevate somme;

- la chiusura dell'operazione ha risposto all'esigenza di seguire le indicazioni della sentenza n. 11 del 24.02.2010 della Corte dei Conti nella quale si suggeriva di assumere ogni possibile iniziativa affinché venissero evitate conseguenze negative a carico degli equilibri di bilancio presenti e futuri.

Allo stato attuale restano in essere solo quattro operazioni di ristrutturazione del debito con le seguenti controparti: Barclays Capital, Deutsche Bank, Banca Opi (ora BIIS) e UBS.

I flussi netti nel 2012 sono stati complessivamente negativi, ma si è fatto fronte a parte dell'esborso. Si conferma che alla definizione del previsto regolamento ex art. 62 Decreto Legge 25/6/08 n° 112, (convertito con L. 133/2008), volto all'individuazione della tipologia *dei contratti relativi a strumenti finanziari* derivati che gli enti locali possono stipulare, nonché i criteri e le condizioni per la conclusione delle relative operazioni, che determinerà e preciserà i margini operativi degli EELL, si provvederà a verificare l'opportunità di adeguare gli strumenti in essere con gli obiettivi dell'Amministrazione e con l'andamento del mercato. Saranno, quindi, poste in essere, ove necessario, azioni correttive degli strumenti in essere e/o modifiche del portafoglio delle operazioni tendenti a rispecchiare le opportunità di mercato.

#### Rating Management

Considerando che al momento non si prevede di effettuare nuove operazioni di derivati né nuove emissioni obbligazionarie, per il 2012 si è deciso di mantenere attivo il monitoraggio con la sola Agenzia di Rating Fitch.

Progetto n°	4	Pianificazione e controllo delle Aziende Partecipate
-------------	---	--

Con la Relazione Previsionale e Programmatica 2012/2014, l'Amministrazione Comunale ha delineato alcuni indirizzi sulle società partecipate:

- Ripubblicizzazione del servizio idrico;
- Riorganizzazione del settore della mobilità;
- Dismissione di Stoà;
- Liquidazione di Elpis;
- Valorizzazione delle Terme di Agnano.

Il Decreto Legge n. 95 del 2012 (cosiddetto Decreto sulla spending review), convertito dalla Legge n. 135 del 2012, che all'articolo 4, comma 3-sexies, ha previsto la possibilità di predisporre appositi piani di ristrutturazione e razionalizzazione delle società controllate, da sottoporre al parere preventivo del Commissario straordinario per la razionalizzazione della spesa per acquisto di beni e servizi, volti all'individuazione delle attività connesse esclusivamente all'esercizio di funzioni amministrative di cui all'articolo 118 della Costituzione, che potranno essere riorganizzate e accorpate attraverso società che rispondano ai requisiti della legislazione comunitaria in materia di in house providing.

In ossequio a questo dettato normativo, il Consiglio Comunale, con deliberazione n. 59 del 30 novembre 2012, ha predisposto un Piano di ristrutturazione delle società controllate, che indica gli obiettivi conseguiti nel 2012 e le azioni di efficientamento future, secondo il dettaglio che segue.

#### Ripubblicizzazione del servizio idrico

Con deliberazione di Assemblea straordinaria dell'A.R.I.N. S.p.A. del 31 luglio 2012 è stato avviato il processo di trasformazione della Società nell'Azienda Speciale Acqua Bene Comune Napoli, che si è concluso in data 20 febbraio 2013.

In prospettiva è previsto:

- l'assorbimento delle attività e del personale del Consorzio di gestione e manutenzione degli impianti di depurazione dei liquami in liquidazione;
- la fusione con la controllata Net Service;
- il trasferimento all'ARIN della competenza sul servizio di fognatura.

#### Riorganizzazione del settore della mobilità

Napolipark è stata individuata, transitoriamente, quale holding operativa del trasporto pubblico locale mediante il conferimento ad essa delle partecipazioni di ANM e di Metronapoli.

E' stato avviato il progetto di fusione di ANM e Metronapoli in un soggetto unico del TPL cittadino, ai fini dell'integrazione dei servizi gomma-ferro.

In prospettiva è stata prevista la trasformazione di Napolipark in una holding pura attraverso la cessione delle sue attività al soggetto unico del TPL. La holding gestirà tutte le società controllate dal comune di Napoli.

#### Dismissione di Stoà

Essendo venuta meno la necessità del supporto pubblico alla Stoà, si è dato avvio alla procedura di alienazione della partecipazione azionaria detenuta in essa dal Comune di Napoli, in attuazione della specifica deliberazione di Giunta Comunale.

La Società, opportunamente compulsata dal Servizio Partecipazioni Comunali, ha predisposto il Piano industriale che tiene conto delle modifiche del core business conseguenti all'alienazione del pacchetto azionario di controllo assoluto detenuto dal Comune.

E' stata anche già acquisita dall'Amministrazione la perizia di valutazione della partecipazione.

#### Liquidazione di Elpis

Sono state avviate la attività per la messa in liquidazione di Elpis con la cessione del complesso aziendale a Napoli Servizi, soggetto ritenuto dall'Amministrazione più adatto a gestire il servizio di Pubblicità e a conseguire un efficientamento dello stesso.

E' stata valutata la possibilità di internalizzare l'attività di riscossione dei canoni pubblicitari.

#### Valorizzazione delle Terme di Agnano

Per le Terme di Agnano è stato previsto il rilancio delle sue attività attraverso la vendita mediante gara europea del 40% del capitale sociale.

Con la gara in questione verrà individuato un partner internazionale, specialista nel settore, a cui verrà affidata anche la gestione dell'intera struttura.

L'amministrazione ha iniziato anche la valutazione di alcune manifestazioni di interesse.

Progetto n°	5	Programmazione Economico – Finanziaria
-------------	---	--

La programmazione economico-finanziaria per il triennio 2012-2014 è stata incentrata su Programmi e connessi Progetti della Relazione Previsionale e Programmatica definiti in maniera coerente con il Programma politico presentato dal Sig. Sindaco.

Sulla base dell'impianto metodologico adottato dall'Amministrazione la programmazione economica-finanziaria si è basata sui principali obiettivi ed in particolare ha teso a:

- realizzare una sempre maggiore "leggibilità del Bilancio" fornendo così una corretta informazione

sulle scelte gestionali adottate nonché sulle politiche di sviluppo dell'Amministrazione;

- definire le strategie di intervento sulla scorta di una puntuale e propedeutica verifica delle risorse disponibili;
- intraprendere le necessarie iniziative nell'ottica del rispetto degli obiettivi programmatici del Patto di Stabilità Interno per il triennio 2012/2014 per non incorrere nelle stringenti penalizzazioni previste dalla vigente normativa;
- monitorare costantemente le entrate e le spese al fine della salvaguardia degli equilibri di Bilancio;
- contenere l'indebitamento dell'Ente;
- applicare i principi previsti dal Decreto Legislativo 23 giugno 2011, n. 118.

Per quanto specificatamente attiene la maggiore *"leggibilità del Bilancio"* si è provveduto ad ottimizzare la relativa reportistica per rendere più trasparente e comprensibile anche ai *"non addetti ai lavori"* la lettura dei dati di Bilancio, tenuto conto della relativa complessità ed anche per ottenere una visione immediata e complessiva dei principali obiettivi strategici e gestionali che l'Amministrazione si è prefissa di raggiungere.

La definizione delle risorse disponibili per il finanziamento delle scelte strategiche ha dovuto necessariamente tener conto delle sostanziali novità introdotte dal decreto legislativo n. 23/2011 sul federalismo municipale che ha inciso notevolmente sulla struttura della finanza degli enti locali. Infatti, il Legislatore per garantire la realizzazione del disposto dell'art.119 della Carta fondamentale *"Autonomia di entrata e di spesa degli enti anche locali"* ha realizzato il passaggio da una finanza derivata ad una finanza autonoma con riscossione diretta di tributi propri e partecipazioni.

Ancora, occorre evidenziare le modifiche ulteriori introdotte dal decreto legge n.201/2011 recante *"Disposizioni urgenti per la crescita, l'equità e il consolidamento"* che hanno inciso ulteriormente e notevolmente sulla struttura della finanza degli enti locali.

Il Comune di Napoli nel 2012, al pari degli altri Comuni del territorio nazionale, ha risentito della difficile situazione della finanza locale condizionata da un lato dall'obbligo di miglioramento del saldo di comparto ai fini del rispetto del patto di stabilità e dall'altro dagli ingenti tagli ai trasferimenti erariali, ora municipalizzati, ulteriormente penalizzati dal D.L. 201/2011.

Nell'anno 2012 l'Amministrazione con l'obiettivo di non subire ulteriore tagli ai trasferimenti statali ha provveduto ad estinguere un mutuo contratto con Cassa Depositi e prestiti in ottemperanza a quanto disposto dall'art. 16, comma 6 bis, del decreto legge n.95/2012 convertito, con modificazioni, dalla legge 7 luglio 2012, n.135 così come innovato dal D.L.174/2012 il quale statuiva appunto che *"per l'anno 2012, ai comuni assoggettati nel 2012 alla regole del patto di stabilità interno, non si applica la riduzione di cui al comma 6. Gli importi delle riduzioni da imputare a ciascun comune ... sono utilizzati esclusivamente per l'estinzione anticipata del debito. Le risorse non utilizzate nel 2012 per l'estinzione anticipata del debito sono recuperate nel 2013 ..."* [...]

Con delibera consiliare n.55 del 30/11/2012, infatti, il Consiglio comunale ha approvato ai sensi del Decreto del 25 ottobre 2012 del Ministero dell'Interno l'estinzione di specifico mutuo il cui importo è stato individuato sulla base della metodologia di calcolo approvata in sede di Conferenza Stato città ed autonomie locali nella seduta dell'11 ottobre 2012.

La programmazione strategica per il triennio 2012/2014 di conseguenza ha risentito del rappresentato cambiamento. L'analisi e la ricerca delle risorse disponibili per il finanziamento delle scelte strategiche ha dovuto tener conto dell'effetto del federalismo municipale e della crisi economica che continua ad avere riflessi negativi sull'economia nazionale e conseguenzialmente sull'Ente.

Il ricorso all'autofinanziamento, anche nell'anno 2012, ha continuato a rappresentare la principale strategia di sostegno degli investimenti dell'Ente e contemporaneamente si è proceduto, per il tramite dei Servizi competenti, con le azioni volte al pieno utilizzo dei fondi residuali stanziati dallo Stato e dalla Regione Campania, oltre che sul contemporaneo utilizzo dei finanziamenti europei di cui alla Agenda 2007/2013.

Nonostante le rappresentate difficoltà anche per l'anno 2012 è stato garantito il rispetto dell'obiettivo programmatico per il Comune di Napoli.

L'Ente nel corso dell'anno, infatti, ha comunque deciso di procedere al pagamento di alcune spese di investimento già programmate necessarie ed urgenti per la città, ritenendo non più procrastinabile la sospensione dei pagamenti.

La programmazione degli investimenti ha tenuto conto del rispetto dell'ulteriore obiettivo volto al "contenimento dell'indebitamento" e con l'obiettivo di ridurre il peso dell'indebitamento sulle future generazioni e per garantire il rispetto dei pesanti obiettivi programmatici del Patto di Stabilità interno per il triennio 2012/2014.

Con il D. Lgs. 118/2011 recante "*Disposizioni in materia di armonizzazione dei sistemi contabili e degli schemi di bilancio delle Regioni, degli enti locali e dei loro organismi, a norma degli articoli 1 e 2 della legge 5 maggio 2009, n.42*" è stata disposta l'adozione di sistemi contabili omogenei nel senso che le Regioni e gli enti locali di cui all'art.2 del D.Lgs.267/2000 adottano la contabilità finanziaria a cui affiancano, ai fini conoscitivi, un sistema di contabilità economico-patrimoniale, garantendo la rilevazione unitaria dei fatti gestionale sia sotto il profilo finanziario che sotto il profilo economico-patrimoniale. In relazione al riordino della disciplina per la gestione del bilancio dello Stato ed il potenziamento della funzione del bilancio di cassa si procede ai sensi dell'art.42 della L.196/2009 previa sperimentazione, alla graduale estensione della disciplina alle Regioni ed enti locali citati.

In particolare, il percorso per l'armonizzazione dei sistemi contabili, che ha avuto inizio, nell'anno 2012, per Comuni aderenti alla sperimentazione ex DPCM 28 dicembre 2011, vede il Comune di Napoli non in prima linea, come inizialmente previsto.

Ciononostante, l'esercizio finanziario 2012 è stato caratterizzato dall'ulteriore ottimizzazione del nuovo sistema di contabilità analitica che ha visto il Servizio Bilancio comunale in prima linea come attuatore della contabilità economico-patrimoniale e rispondente alla ormai nota sensibilità dell'Amministrazione Comunale. L'Amministrazione intende, infatti, poter disporre di tutte le informazioni utili al miglioramento delle *performance* economiche ed al consequenziale utilizzo delle risorse applicate (fattori produttivi o proventi) alla macrostrutture organizzative quale esplicazione del principio per cui il sistema integrato di rilevazioni in contabilità finanziaria, economia ed analitica possono rappresentare unicamente le scelte programmatiche ed i risultati ottenuti, descrivendone in termini di efficienza e di utilizzo - nel quadro di risorse sempre più scarse - con tempistiche certa.

Infine, è da rilevare che l'anno 2012 è stato caratterizzato dall'adozione della delibera consiliare n. 58 del 30/11/2012 con la quale il Consiglio comunale ha deliberato di ricorrere alla procedura di riequilibrio finanziario pluriennale ai sensi dell'art.243 bis del D.Lgs. 267/2000 così come innovato dal decreto legge 10 ottobre 2012, n.174 recante "*Disposizioni urgenti in materia di finanza e funzionamento degli enti territoriali, [...]*" tenuto conto, tra l'altro, del disavanzo di amministrazione, da rendiconto 2011.



Programma n°	110	REPERIMENTO ED IMPIEGO DEI FINANZIAMENTI EUROPEI
--------------	-----	--

Il Dipartimento Gabinetto svolge una funzione di *advisor* delle opportunità di finanziamento per l'Amministrazione e di monitoraggio dello stato di attuazione dei progetti di finanziamento avviati, nonché assicura il perseguimento e lo sviluppo del programma di partecipazione a bandi regionali, nazionali e comunitari.

In particolare sono state svolte le seguenti attività:

- rendicontazione a stralcio POR 2000/2006 - contatti con la Regione e con i RUP per la verifica delle partite creditorie e debitorie;
- supporto e coordinamento mediante la partecipazione a tavoli tecnici e conferenze di servizi tra Comune, Regione, imprese appaltatrici e Università Federico II di tutte le attività volte alla realizzazione della nuova sede a Scampia della Facoltà di Medicina e Chirurgia; redazione e trasmissione agli Enti competenti delle schede progettuali tecniche e finanziarie relative agli interventi di adeguamento funzionale e fornitura di attrezzature ed arredi per l'attivazione dei reparti di radiologia e scienze della nutrizione, al fine di ottenere l'erogazione delle risorse stanziare dalle delibere CIPE 78/2012 e 7/2012 a valere sul Fondo Sviluppo Coesione;
- supporto operativo all'Assessorato alla Scuola e all'Istruzione per la redazione di un "Piano straordinario per lo sviluppo dei servizi socioeducativi per la prima infanzia" nell'ambito della riprogrammazione di fondi PON/POIN, assegnati al Piano di Azione e Coesione;
- monitoraggio costante delle opportunità offerte dai fondi comunitari e dal Fondo per lo sviluppo e la coesione e trasmissione della newsletter agli Assessori ed alle strutture di I livello;
- supporto operativo alla rendicontazione POR 2007/2013 relativamente ai progetti finanziati con risorse del FSE e FESR anche ai fini del superamento di criticità emerse nella fase dei controlli di I livello dal parte della Autorità di gestione del Por della Regione Campania;
- partecipazione ad incontri ANCI sulla programmazione comunitaria 2014/2020 e predisposizione di relazioni e report con l'indicazione delle criticità rilevate nel sistema dei finanziamenti comunitari da parte del Comune di Napoli ;
- supporto operativo per la presentazione di progetti finanziati direttamente dalla Comunità Europea a valere sui programmi comunitari 2007/13.

Relativamente ai Grandi Progetti ricadenti nel territorio del Comune di Napoli si è assicurato il raccordo con gli organismi istituzionali coinvolti per l'ammissione a finanziamento da parte della Comunità Europea e per la stipula degli Accordi di Programma. In particolare:

G.P. Centro Storico Patrimonio Unesco: Redazione e approvazione del Protocollo Intesa per la realizzazione del Grande Progetto, nomina RUP, individuazione interventi di riqualificazione, supporto alla predisposizione di report dettagliati dei singoli interventi per procedere all'analisi costi benefici da sottoporre alla Commissione Europea;

G.P. Polo Fieristico regionale presso la Mostra d'Oltremare: Redazione e approvazione del Protocollo d'intesa per la realizzazione del Grande Progetto, nomina RUP, costituzione e partecipazione a Cabina Regia, supporto individuazione gruppo progettazione interventi riqualificazione assi urbani di accesso alla Mostra d'Oltremare, supporto ipotesi gestionali per la stesura convenzione con Mostra d'Oltremare per realizzazione interventi gestiti direttamente da quest'ultima.

In data 22 novembre 2012 la Giunta Comunale ha preso atto dello schema di convenzione da sottoscrivere tra la Regione Campania ed il Comune di Napoli per la regolamentazione dei reciproci

obblighi ed impegni finanziari connessi all'attuazione del Grande Progetto, dell'ammissione a finanziamento del Grande Progetto per complessivi e per l'impegno della Regione Campania per l'annualità 2012, pari al 2% del costo complessivo delle attività connesse al Grande Progetto. In data 22 novembre la Giunta Comunale ha, inoltre, approvato lo schema di Convenzione tra Comune di Napoli e Mostra d'Oltremare S.p.A, finalizzata a regolare i reciproci rapporti per l'attuazione del Grande Progetto "Polo Fieristico Regionale";

G.P. Napoli Est: partecipazione a incontri operativi e tavoli tecnici con task force istituzionale e Regione Campania per la rimodulazione degli interventi da attuare. Nomina RUP, attività istruttoria volta a definire, sotto i diversi profili tecnico giuridici, l'intero iter attuativo, revisione protocollo di intesa sottoscritto nel maggio 2011 e cura della redazione di un nuovo atto/accordo tra Regione Campania e Comune di Napoli;

G.P. Sistema della Metropolitana regionale – Completamento Linea 6 Metropolitana di Napoli Mostra Municipio- lotto S. Pasquale Municipio: collaborazione alla redazione del protocollo intesa per la realizzazione del progetto, nomina RUP, in data 9 ottobre la Regione Campania ha emesso decreto di ammissione al finanziamento, in data 9 novembre, con Delibera di Giunta Comunale è stata approvata la Convenzione tra la Regione Campania ed il Comune di Napoli per l'attuazione del Grande Progetto. In data 11.12.2012 è stato emesso decreto di liquidazione del 1° acconto, incassato il 31 dicembre 2012;

G.P. Sistema della Metropolitana regionale - Linea 1 Metropolitana di Napoli tratta Dante – Garibaldi: supporto al servizio competente per le attività relative alla concessione di risorse integrative a valere sul POR 2007/13, nomina RUP, sottoscrizione protocollo d'intesa in data 14.11.2012 tra Regione Campania e Comune di Napoli, il 28 dicembre 2012 è stato emesso decreto di ammissione a finanziamento.

Con riguardo al PON Sicurezza 2007-2013 sono proseguiti gli interventi di cui ai crono-programmi progettuali approvati dall'Autorità di gestione – Ministero dell'interno:

- "Lavori di restauro della Biblioteca Dorso ed istituzione della sezione dedicata agli studi sulla legalità intitolata a Gelsomina Verde".

A marzo 2012 è stata indetta la gara d'appalto per l'affidamento dei lavori, aggiudicata in via definitiva ad ottobre per per oneri di sicurezza non soggetti a ribasso, oltre IVA. In data 19.02.2013 si è addivenuti alla stipula del contratto di appalto.

- "Riqualficazione dell'immobile sito in vico San Nicola al Nilo n. 5 – 3° piano - destinato ad attività in favore di immigrati":

Con Deliberazione di Giunta n. 138 del 1.03.2012 sono stati approvati i progetti definitivo ed esecutivo, inviati al Comitato Tecnico per la "verifica" dei progetti dei lavori pubblici di cui all'art. 47, comma 2, lettere a) e b) del D.P.R. n. 207/2010, trattandosi di lavori di importo superiore al milione di Euro.

La verifica progettuale ha avuto esito favorevole, per cui il RUP ha validato il progetto a giugno ed è stata indetta la gara d'appalto per l'affidamento dei lavori, provvisoriamente aggiudicata a dicembre. Sono in corso le verifiche ex art. 38 D.Lgs. 267/2000 finalizzate all'aggiudicazione definitiva all'esito della quale, decorso il termine di stand still, si procederà alla stipula del contratto.

- "Lavori di adeguamento della struttura ex scuola Grazia Deledda per adibirla ad attività di integrazione dei ROM Romeni".

Al fine di consentire la conclusione dei lavori nel rispetto delle vigenti norme di sicurezza e di garantire la massima funzionalità della struttura, è stata approvata una perizia di variante da parte dell'Autorità di Gestione. Si è quindi proceduto all'affidamento delle lavorazioni alla Società Cooperativa La Rocca, ex art. 57, co. 5, del D.Lgs. 163/2006 e alla stipulazione del contratto in data 25.06.2012.

- "Attività sociali in favore dei ROM Romeni da svolgersi nell'immobile dell'ex scuola Grazia Deledda".

Alla data del 05.06.2012 si sono concluse le attività rendicontate entro l'anno.

- “Recupero immobile confiscato sito in Via Cupa Signoriello a Miano” .

A gennaio 2012 si è proceduto alla sospensione dei lavori ai fini dell'elaborazione di una variante tecnica, necessaria a garantire la perfetta esecuzione e funzionalità dell'opera che è stata approvata a maggio. Il giorno 22.10.2012 è stato sottoscritto il verbale di ripresa dei lavori.

Programma n°	200	LA VALORIZZAZIONE DEL PATRIMONIO COMUNALE A REDDITO
Progetto n°	1	Gestione interna del database del patrimonio immobiliare
E' stato acquistato il software necessario per l'implementazione dell'archivio informatico del patrimonio immobiliare dell'Ente nonché sono state attivate le procedure necessarie per ottimizzare i tempi di acquisizione dell'enorme volume di dati consegnati dall'ex Gestore del patrimonio immobiliare dell'Ente.		
Progetto n°	2	Reingegnerizzazione dei processi interni
Sono stati registrati miglioramenti nella gestione dei processi interni e dei flussi informativi, in seguito alla valutazione dei processi in essere e grazie a periodiche riunioni di riesame.		
Progetto n°	3	Formazione continua del personale
Si è provveduto ad utilizzare le conoscenze e le competenze del personale interno per migliorare la formazione professionale delle risorse umane in carico al Servizio, favorendo anche il processo di comunicazione interna.		
Progetto n°	4	Piano di dismissione del patrimonio immobiliare
Il processo di dismissione del patrimonio immobiliare ha fatto registrare per il 2012 le seguenti entrate: <u>PATRIMONIO DISPONIBILE</u> - € 328.182,68 per cauzioni non legate a rogiti; - € 5.269.334,42 per rogiti ; <u>PATRIMONIO ERP</u> - €4.658.705,38 per cauzioni non legate a rogiti; - € 26.587.938,69 per rogiti ;		
Progetto n°	5	Manutenzione ordinaria
Al 31.12.2012 sono state registrate n. 6.470 richieste di interventi su immobili comunali a reddito, di cui n. 662 interventi su impianti elevatori, regolarmente riscontrate.		
Progetto n°	6	Manutenzione straordinaria
A tutt'oggi sono stati realizzati n. 91 interventi di manutenzione straordinaria su immobili comunali a reddito, di cui n. 14 interventi su impianti elevatori, che hanno trovato puntuale riscontro.		
Progetto n°	7	Utenze energia elettrica
Il passaggio dei contratti di erogazione dell'energia elettrica dall'attuale regime di salvaguardia a regimi alternativi con tariffe più convenienti è in fase di progettazione.		
Progetto n°	8	Valorizzazione e messa a reddito di immobili di proprietà comunale di interesse storico e/o strategico

Le procedure per la messa a reddito del complesso monumentale denominato Galleria Principe di Napoli non sono state completate in quanto in sede di Commissione per la valutazione delle offerte pervenute è stato rilevato che le buste erano aperte. Bisogna procedere alla riproposizione del bando

E' stata predisposta la deliberazione di proposta al C.C. n.21 del 30.11.2012 per l'estromissione dal piano di dismissione del complesso immobiliare sito in Via S. Raffaele 3 (ex Convento delle Teresiane), che è stata restituita dalla Segreteria della Giunta con nota prot. n. 982954 del 21.12.2012

Gli spazi del Real Albergo dei poveri sono stati utilizzati a fini culturali e a tal fine è stato potenziato il sistema elettrico.

Progetto n°	9	Razionalizzazione dei fitti passivi
-------------	---	-------------------------------------

Si è provveduto alla restituzione di immobili in locazione passiva parzialmente utilizzati e/o non più necessari all'Amministrazione conseguendo una riduzione della spesa sostenuta, con particolare riferimento alla riconsegna delle locazioni di proprietà della società S.I.MER. e della POLIGEST s.r.l.

In merito alla proprietà POLIGEST srl, si fa presente che tale dismissione (ex Torre Inail) ha comportato un risparmio mensile pari ad € 39.929,20, che su base annua assomma ad € 479.042,40. L'operazione ha comportato lo spostamento del materiale d'archivio presente al 9° piano del predetto immobile in altro locale ubicato in Via Generale Maggiore Pignatelli.

Si è lavorato, inoltre, alla valutazione dei canoni per le locazioni passive ancora in essere per verificare se in linea con i valori di mercato.

In riferimento al programma in base al quale sono stati individuati gli immobili di proprietà comunale ritenuti più idonei per il trasferimento di uffici comunali, attualmente allocati presso sedi di proprietà privata in locazione passiva, gli obiettivi prefissati sono in diversi casi subordinati alla preventiva realizzazione di lavori di adeguamento alle vigenti normative di settore in materia di sicurezza, salute ed igiene sui luoghi di lavoro, da realizzarsi negli individuati immobili di proprietà comunale.

Di seguito si rappresenta lo stato di attuazione del trasferimento della sede degli uffici (individuati sulla base di quanto previsto da n.15 Disposizioni Dirigenziali):

- 1). Servizio Politiche Sociali - Centro condizione donna, da Via Posillipo - Parco Carelli a Via Concezione a Montecalvario n. 26, piano terra e quota parte piano I: *la determina di indizione gara per i lavori di adeguamento dell'immobile di proprietà comunale individuato è in fase di pubblicazione;*
- 2). Servizio Pari Opportunità, azioni positive e giovani, da Via Cervantes 55/16 a quota parte dei locali ubicati nell'immobile di proprietà comunale - ex "Palazzetto Urban" - sito a Napoli in via Concezione a Montecalvario n. 26, piano II: *obiettivo raggiunto;*
- 3). Servizio Direzionale della Direzione Centrale X, Politiche sociali ed educative, da Via Cervantes 55/5 a Via Concezione a Montecalvario n. 26, piano terzo: *obiettivo raggiunto, con assegnazione degli uffici siti al quarto piano di Palazzo S. Giacomo e non a Via Concezione a Montecalvario n.26;*
- 4). Servizio Tutela della Salute e Servizio Tutela diritti e salute degli animali, da Calata S. Marco n. 13, piano V a Via Concezione a Montecalvario n. 26, piano II: *obiettivo raggiunto;*
- 5). Servizio Artigianato, da Calata S. Marco n.13, piano III, int.15 a Corso Umberto I, n.23, scala

a), piano IV: operazioni di riconsegna dell'immobile in corso;

- 6). Servizio Amministrazione Risorse Umane, da Via Cervantes 55/27, piano ammezzato, a Piazza Dante n.79, piano IV : la gara per i lavori è in fase di aggiudicazione;
- 7). Ex Direzione Centrale VIII - Polizia Amministrativa, da Via Oronzio Massa n.6 a quota parte dei locali ubicati al piano IV dell'immobile di proprietà comunale, sito a a Napoli a piazza Cavour n.42: gara per i lavori di adeguamento in fase di aggiudicazione – Piano II e non più IV;
- 8). Ex Direzione Centrale VIII - Commercio su Aree Pubbliche, da Via Oronzio Massa n.6 a quota parte dei locali ubicati al piano IV dell'immobile di proprietà comunale, sito a a Napoli a piazza Cavour n.42: gara per i lavori di adeguamento dell'immobile individuato in fase di aggiudicazione;
- 9). Ex Direzione Centrale VIII - Commercio al Dettaglio, da Via Oronzio Massa n.6 a quota parte dei locali ubicati al piano IV dell'immobile di proprietà comunale, sito a a Napoli a piazza Cavour n.42: gara per i lavori di adeguamento dell'immobile individuato in fase di aggiudicazione;
- 10). Servizio Gare Forniture e Servizi e Servizio Gare Lavori, da Via S. Giacomo n.24, III piano, interni 11 e 12 a quota parte dei locali ubicati nell'immobile di proprietà comunale, sito a Napoli a piazza Cavour n. 42, piano ammezzato: occorrono lavori di adeguamento dell'immobile di proprietà comunale individuato;
- 11). Servizio Coordinamento progetti territoriali strategici – Educazione alla pace ed ai diritti umani – Legalità e beni confiscati - afferente al Dipartimento Autonomo Gabinetto del Sindaco, da Via Medina n.17 piano I a Via Sedile di Porto n. 33, piano II: obiettivo raggiunto;
- 12). Servizio Sistema delle Partecipazioni Comunali, da Via Loggia dei Pisani, n. 25, piano I a Via Sedile di Porto n. 33, piano I: gara per i lavori di adeguamento dell'immobile individuato in fase di aggiudicazione;
- 13). VI Unità Operativa Polizia Locale, da Via Riviera di Chiaia, n. 105, piano II a Via Galiani n. 29, piano I: gara per lavori in fase di aggiudicazione;
- 14). Servizio Risorsa Mare, da Via Cervantes n. 64, piano VIII, interno 16 a Via Galiani n. 29, piano I: gara per lavori in fase di aggiudicazione;
- 15). Servizio Sicurezza Abitativa, da Via Costantinopoli n. 84, piano II a Largo Torretta n.19: disposizione direttoriale in fase di revoca in quanto l'immobile sito in Largo Torretta sarà assegnato alla Direzione Pianificazione e Gestione del Territorio – Sito UNESCO.

Progetto n°	10	Acquisizione al patrimonio comunale di immobili realizzati in assenza di concessione edilizia o in totale difformità d'essa (ART. 31 T.U.)
-------------	----	--

Sono state attivate le procedure per la destinazione d'uso di circa n.5530 unità immobiliari già acquisite al patrimonio comunale e per alcune di esse è già stata individuata la destinazione d'uso.

Progetto n°	11	Nuova organizzazione della gestione del patrimonio comunale
-------------	----	---

Sono stati adottati i seguenti atti deliberativi necessari per l'affidamento del servizio di gestione del patrimonio immobiliare, a seguito della scadenza del contratto stipulato con la società Romeo Gestioni

S.p.A.:

- Deliberazione di G.C. n. 908 del 1.12.2012 "Autorizzazione al dirigente del Servizio Demanio Patrimonio e politiche per la casa :1) a ricorrere al mercato elettronico CONSIP per l'acquisto di prestazioni di servizi software... 2) a sottoscrivere convenzioni con Poste Italiane S.p.A. ... 3) all'assunzione dell'impegno di spesa ....;

- Deliberazione di G.C. n. 909 del 14.12.2012 "Autorizzazione al dirigente del Servizio Demanio Patrimonio e politiche per la casa a ricorrere al mercato elettronico CONSIP per l'affidamento: 1) di lavori di manutenzione globale degli impianti elevatori...; 2) della gestione, conduzione e manutenzione ordinaria dei condizionatori autonomi; 3) assunzione dell'impegno di spesa...;

- Deliberazione di G.C. n. 1034 del 31.12.2012 "Indirizzi per l'implementazione del modello di gestione del patrimonio immobiliare del comune di Napoli. Definizione delle necessarie modalità di "gestione transitoria" ed autorizzazione agli adempimenti conseguenti.

- Deliberazione di G.C. n. 1035 del 31.12.2012 "Proposta al Consiglio Comunale – Affidamento alla società Napoli Servizi s.p.a., quale estensione del rapporto in essere ed ai sensi dell'articolo 4 della vigente Convenzione, delle attività di manutenzione ordinaria del patrimonio comunale a reddito fino al 30.06.2013 – Autorizzazione agli adempimenti conseguenti;

- Deliberazione G.C. n. 963 del 19.12.2012 "Prelevamento dal fondo di riserva 2012. spese di affidamento a ditta specializzata del servizio "spurgo fogne" per mesi quattro ricorrendo alla procedura di acquisto tramite Mercato Elettronico P.A., nonché approvvigionamento gas metano...";

- Determinazione dirigenziale n. 61 del 17.12.2012 registrata all'I.G. il 31.12.2012 n.1854;

- Determinazione dirigenziale n. 60 del 17.12.2012 ( non ancora pervenuta dall'Ufficio Esecutività);

- Determinazione dirigenziale n. 62 del 31.12.2012 ( non ancora pervenuta dall'Ufficio Esecutività);

Progetto n°	12	Gestione del contenzioso
-------------	----	--------------------------

Sono stati contattati gli avvocati per il trasferimento degli atti al Comune per la trasformazione delle procedure relative agli immobili ERP da giudiziarie ad amministrative.

I rimanenti obiettivi, connessi al contenzioso attivo in sede giudiziaria, non sono stati raggiunti in quanto non si è realizzato il presupposto della conversione del profilo del personale individuato da amministrativo a legale.

#### Recupero morosità

Sono state attivate n.129 procedure, previo accordo con il Servizio Avvocatura, per il recupero di morosità maturate da ex custodi o loro eredi occupanti *sine titulo*.

Sono stati attivati piani di dilazione del debito per l'utenza morosa ai sensi della vigente normativa in materia.

#### Sfratti

Per lo sfratto dei morosi inadempienti, attività gestita dalla Romeo Gestioni S.p.A. fino al 15 dicembre u.s., sono state elaborate le procedure finalizzate al recupero degli immobili in tutti quei casi in cui esiste sentenza definitiva di sfratto.

Progetto n°	13	Gestione locativa immobili Rione RIONE DE GASPERI E RIONE BARONESSA trasferiti dallo I.A.C.P. al Comune di Napoli
<p>Sono state attivate le procedure per il trasferimento di nuclei familiari occupanti gli immobili siti nel Rione De Gaspari e nel Rione Baronessa in nuovi insediamenti.</p> <p>In riferimento all'individuazione di quali isolati rioni siano da abbattere per primi, si è in attesa della comunicazione del Servizio Edilizia Residenziale Pubblica.</p>		
Progetto n°	14	Assegnazione alloggi ed erogazione contributi
<p>A tutto il 2012 sono stati emessi n. 6 provvedimenti di assegnazione alloggi ERP, n.0 per alloggi I.A.C.P., n.0 per locali commerciali, suoli e fondi rustici.</p> <p>Sono stati effettuati n. 17 sgomberi di alloggi occupati abusivamente, n. 1 sgombero di cespiti confiscati ex l. 575/65, n. 31 provvedimenti di regolarizzazione, n. 63 provvedimenti di subentro e n.5 provvedimenti di subentro in locali commerciali.</p> <p>E' stato predisposto per gli aventi titolo al contributo acquisto prima abitazione, a favore delle giovani coppie, un atto di liquidazione per un importo pari ad € 331.051,44, mentre per la somma di € 47.625 non sono stati ancora trasferiti i fondi dalla Regione Campania.</p>		
Progetto n°	15	Assistenza abitativa – Diritto alla casa
<p>L'impegno di spesa predisposto per l'erogazione a favore di n. 34 nuclei familiare sgomberati da alloggi I.A.C.P. di contributi mensili per un totale di € 100.000,00 è stato restituito dal Servizio Controllo Spese a causa dei vincoli di spesa derivanti dall'emerso disavanzo del conto del Bilancio.</p>		
Progetto n°	16	Interventi di manutenzione ed adeguamento sedi di lavoro
<p>Allo stato sono stati registrati n. 24 interventi di manutenzione ed adeguamento di sedi di lavoro, come di seguito riportato:</p> <ul style="list-style-type: none"> <li>- sede Municipalità Via Valente lavori ultimati</li> <li>- sede giardini S. Pietro a Patierno lavori ultimati</li> <li>- sede giardini Via Romolo e Remo locali occupati</li> <li>- polivalente Marechiaro (scala antincendio) lavori ultimati</li> <li>- Via Filippo Rega (<i>finanziato solo variante</i>) lavori ultimati</li> <li>- autoparco Via Medina lavori ultimati</li> <li>- ufficio casa – p.zza Cavour lavori ultimati</li> <li>- appalto aperto lavori ultimati</li> <li>- cantiere fognatura Pignatelli lavori ultimati</li> <li>- cantiere fognatura Via Brigata Bologna lavori ultimati</li> <li>- sede Municipalità Via Cariteo lavori in c/so di ultimazione</li> <li>- ex Ospedale Pace lavori non iniziati</li> <li>- p.zza Giovanni XXIII (2^ U.O.) lavori ultimati</li> </ul>		



- contratto aperto lavori ultimati
- corso Chiaiano (4<sup>^</sup> U.O.) lavori ultimati
- p.zza Di Vittorio (9<sup>^</sup> U.O.) lavori in corso
- p.zza Tafuri (10<sup>^</sup> U.O.) lavori ultimati
- Via Diocleziano (1<sup>^</sup> U.O.) lavori ultimati
- Via S. Maria del Pianto lavori in corso
- Avvocatura S. Giacomo – piano 3° in c/so la gara d'appalto
- Provveditorato – via S. Liborio lavori in corso
- Ufficio Messi – S. Giacomo piano amm.to lavori ultimati
- Cabina Elettrica – S. Giacomo lavori appaltati e non ancora iniziati
- Polifunzionale – 8<sup>^</sup> Municipalità lavori ultimati



Programma n°	300	GLI INTERVENTI PER IL MIGLIORAMENTO DELLA SICUREZZA E DELLA MOBILITA'
--------------	-----	---

Progetto n. 4 Gli interventi per il miglioramento della Sicurezza e della Mobilità

Nell'ambito dell'implementazione del Progetto ITACA del P.E.G. 2012 cod.2080101 – cap.243392 art.6 spesa cofinanziata, con Ordinanza Sindacale n.897 del 21/09/2012, il controllo automatizzato dei nuovi varchi della ZTL del Centro Antico è entrato in esercizio. Inoltre, nell'ambito del progetto di "Fornitura e posa in opera di varchi telematici n.17 e potenziamento struttura di gestione (centrale di Controllo di via de Giaxa), nel mese di Dicembre 2012 è iniziata la fornitura di n.10 contatori elettrici atti a fornire energie al Sistema di varchi telematici, alle linee dati e per dare inizio alla fase di pre-esercizio del controllo ZTL di Chiaia. Per quanto attiene alla ZTL Mare è già stato espletato il bando di gara da parte della Napolipark Srl per l'affidamento dei lavori e si è attivata la procedura per la fornitura di ulteriori contatori elettrici per i varchi che si andranno via via ad attivare.

Progetto n. 5 Gli interventi per il miglioramento della Sicurezza e della Mobilità

Terminata la fase di pre-esercizio, il 22.09.2012 il controllo dei varchi della ZTL Centro Antico è entrato in pieno esercizio, inoltre con la Determinazione Dirigenziale n.3 del 28/12/2011 il servizio rilascio contrassegni ai cittadini, aventi diritto per l'accesso alle ZTL del Comune di Napoli, è stato affidato alla società in house Napolipark, nell'anno 2012 sono stati incassati dal Comune di Napoli quali corrispettivi dei costi tariffari del rilascio contrassegni di accesso ZTL. Il PGTU è in corso di elaborazione. Con l'Ordinanza Sindacale n.1128 del 06/11/2012 è stata istituita la ZTL nel quartiere di Soccavo, mentre è nella fase di progettazione la ZTL nel quartiere cittadino del Vomero. Infine con le Ordinanze Sindacali n.1183 del 09/11/2012, n.1233 del 23/11/2012 è entrata in esercizio la pista ciclabile da Bagnoli a Piazza Garibaldi.

Progetto n. 6 Gli interventi per il miglioramento della Sicurezza e della Mobilità

Per quanto attiene alla definizione del nuovo contratto di Servizio con la Napolipark per migliorare la gestione degli ordinativi di segnaletica, sia per le strade primarie che secondarie si conferma che sono in atto le iniziative propedeutiche alla bozza di contratto.

Progetto n. 7 Gli interventi per il miglioramento della sicurezza e della Mobilità

A partire dal 10.01.2012 al 31.12.2012 l'attività della Conferenza Permanente dei Servizi, presieduta dall'ADDATO Francesco ha prodotto n. 44 sedute, esaminato 1590 pratiche di cui n.704 con esito favorevole.

Progetto 8 Coordinamento dei sistemi di mobilità collettiva ed individuale

In conformità a quanto stabilito negli indirizzi formulati nella R.P.P. si è proseguito, non senza difficoltà, nelle attività di programmazione e razionalizzazione dei servizi integrati ferro-gomma. In considerazione dell'ulteriore peggioramento rispetto al 2011 delle condizioni finanziarie delle Aziende di trasporto alla luce dei pesanti tagli alla spesa sul T.P.L. proseguiti anche per il 2012 ad opera della Regione Campania e dai nuovi servizi minimi approvati con Deliberazione di G.R. n. 964 del 30.12.2010 e con Deliberazione di G.R. n. 37 del 14.02.2012 da cui è scaturita una riduzione lineare dei corrispettivi 2012 pari al 9,2% rispetto alle risorse trasferite nel 2011, sono state avviate azioni rivolte a ridurre al minimo l'impatto negativo sui livelli quali-quantitativi dei servizi e sulla gestione operativa delle aziende conseguenti a tali tagli. Si è proseguito infatti nell'opera di valorizzazione e razionalizzazione del sistema di trasporto pubblico che ha previsto, da un lato, una accelerazione delle pur difficoltose operazioni di fusione delle tre società partecipate ANM, Metronapoli e Napolipark che si concluderanno entro la fine del 2012, dall'altro, un seppur minimo incremento delle risorse disponibili sul bilancio comunale per il

trasporto, in particolare per il ferro, a parziale compensazione delle drastiche riduzioni dei corrispettivi regionali. In tal senso sono stati avviati, già nel corso del primo semestre 2012, interventi di ricognizione complessiva delle risorse disponibili e rinvenibili per l'esercizio ordinario delle aziende ANM s.p.a e Metronapoli S.p.a, con la predisposizione di programmi di esercizio parziali rimodulati in via transitoria secondo criteri di maggiore razionalizzazione dei servizi e con la progressiva riduzione dei costi operativi aziendali, nel tentativo di ridurre drasticamente l'impatto negativo per la cittadinanza in ordine al rischio di forte ridimensionamento quali-quantitativo dell'offerta dei servizi di trasporto urbano, che in ogni caso si è comunque registrato nel corso del 2012, soprattutto sui servizi offerti da ANM.

In tal senso si procederà, di concerto con il Servizio Partecipate Comunali, al completamento delle proposte di nuova programmazione e razionalizzazione delle linee su gomma esercite dall' ANM s.p.a, peraltro in gran parte già attuato nel 2011, e alla approvazione definitiva dei programmi di esercizio 2012 di ANM e Metronapoli in ragione delle risorse a tutt'oggi disponibili e di una pianificazione del sistema funzionale alla progressiva crescita del trasporto su ferro. A questo andrà associata la contestuale ulteriore rivisitazione e razionalizzazione dei costi gestionali e di funzionamento delle aziende, peraltro già avviate nei mesi scorsi, nell'intesa di riavvicinare sostanzialmente i costi sostenuti alle risorse disponibili.

In tal senso, in relazione a quanto specificamente indicato nella R.P.P. 2012/2014 sono stati ad oggi attuati i seguenti obiettivi:

- nuova pianificazione delle linee ANM in conformità alle esigenze connesse ad una maggiore offerta di mobilità pubblica sulle principali direttrici di traffico, con una riorganizzazione dei percorsi, degli orari e delle frequenze tali da privilegiare e potenziare le linee su gomma oggetto di più consistente frequentazione.
- Sostanziale mantenimento del livello di offerta dei servizi delle linee 1 e 6 della metropolitana e rafforzamento dei servizi delle funicolari con particolare riferimento alla funicolare di Chiaia (chiusura dell'esercizio alle ore 02.00 nei giorni di venerdì e sabato).
- proposta alla Regione Campania della definizione del Bacino Ottimale Territoriale in funzione della fusione tra le società ferro-gomma, in attuazione della Legge 24 marzo 2012 n. 27.
- Approvazione con deliberazione di G.C. n. 471 del 14 giugno 2012 del Nuovo Programma triennale dei servizi minimi del T.P.L. del Comune di Napoli per il triennio 2012/2014 di cui alla legge regionale n. 3/2002.
- Sostanziale mantenimento dei livelli quali-quantitativi dei servizi, con particolare riferimento ai servizi su ferro anche grazie alle parziali integrazioni delle risorse sul bilancio comunale risultate indispensabili per compensare in parte le riduzioni dei corrispettivi regionali e per garantire l'apertura della nuova tratta della Linea 1 con la entrata in esercizio della nuova stazione Toledo.

Relativamente alla gestione della sosta a pagamento e al ruolo esercitato dalla Società Napolipark s.r.l. è stata completata la complessiva rivisitazione dei rapporti contrattuali esistenti che condurrà entro al fine del 2012 e prima delle procedure di fusione previste tra le tre società partecipate, alla ridefinizione sia del nuovo contratto di servizio della sosta che del canone da versare al Comune di Napoli in ragione delle aree di sosta attualmente gestite e degli ulteriori stalli assegnati, nonché dei parcheggi in struttura tuttora gestiti (G1- Centro Direzionale, Montedonzelli, Policlinico, struttura di Via dell'Erba) e di quelli recentemente assegnati con apposita deliberazione di G.C. (parcheggio di interscambio del Frullone-area adiacente stazione linea 1 Metro e parcheggio Pianura – interscambio stazione Circumflegrea). A questi andranno aggiunti quelli recentemente consegnati da ANM (parcheggio BRIN, parcheggio Colli Aminei, parcheggio Chiaiano).

Per quanto riguarda infine il trasporto pubblico non di linea, a seguito della adozione degli interventi finalizzati alla creazione delle nuove ZTL del Centro Antico e di Chiaia e alla istituzione di nuove tariffe taxi predeterminate per i percorsi da e per la ZTL, sono stati avviati confronti e consultazioni con le organizzazioni di categoria dei taxi per la rivisitazione di alcune delle tariffe predeterminate già adottate e per la definizione di un piano di integrazione del trasporto di linea su ferro (stazioni metro) con il

trasporto non di linea (servizio taxi) in corrispondenza dell'avvio delle nuove ZTL cittadine e in funzione della esigenza di istituire un servizio in sostituzione di percorsi urbani non adeguatamente serviti dal TPL su gomma

#### Progetto 9 "Sicurezza urbana"

In materia di sicurezza urbana e dei cittadini viene assicurata costante collaborazione alle Forze dell'ordine e alla Prefettura nella preparazione delle attività per grandi eventi, spettacoli pubblici e manifestazioni per i quali è prevista una notevole affluenza di pubblico. E' stata svolta attività di supporto alle manifestazioni ed agli eventi organizzati dall'Amministrazione, quali: l'America's Cup World Series, aprile 2012; il Gran Premio Lotteria di Agnano, 6.05.2012; Concerto 99 Posse-Subsonica al PAN, 18.05.2012; Notte dei Musei, 19.05.2012; Evento Catecumenale, Piazza del Plebiscito 20.05.2012; Finale Coppa Italia Via Caracciolo, 20.05.2012; Evento "Girodonne 2012", 29.06.2012; Beach Volley Lungomare liberato, 6-7-8.07.2012; Finale Europei di Calcio, 01.07.2012; Concerti Ligabue e Pausini Piazza del Plebiscito, 20 e 24.07.2012, Coppa Davis, 14-16.09.2012; VomeroNotte, 29.09.2012; Notte d'Arte, 15.12.2012; Capodanno a Napoli 2012, 31.12.2012.

E' stato assicurato supporto tecnico al Sindaco ed all'Assessore delegato nelle riunioni del Comitato per l'ordine e la Sicurezza Pubblica e presso i comitati municipali per la legalità, la sicurezza, la solidarietà.

Sono state programmate attività di educazione civica nelle scuole della città e condotte campagne generali di educazione alla legalità, sicurezza e solidarietà nell'ambito del servizio civile.

#### Progetto 10 "Protezione Civile"

Con deliberazione di Giunta Comunale n. 566 del 13.07.2012 è stato approvato il Piano Generale di Emergenza di Protezione Civile del Comune di Napoli costituito da Regolamento di Protezione Civile, Piano Comunale di Emergenza, Piano Rischio Idrogeologico e Idraulico, uno strumento di previsione, prevenzione e gestione delle emergenze a salvaguardia dell'incolumità delle persone.

Ai sensi del *Protocollo Operativo per la collaborazione in materia di Protezione Civile*, stipulato con la Regione Campania sono stati acquisiti in comodato d'uso gratuito mezzi ed attrezzature per gli interventi di Protezione Civile che consentono al Comune di Napoli di garantire il funzionamento del proprio Presidio H 24 anche in area sovracomunale, regionale e nazionale nell'ambito della Colonna Mobile di Protezione Civile della Regione Campania.

Nell'ambito del Regolamento di Protezione Civile è stata prevista l'istituzione del Nucleo Comunale di Volontari di protezione Civile del Comune di Napoli, quale strumento operativo alle dirette dipendenze dell'Autorità comunale di Protezione Civile incardinato nell'ufficio di Protezione Civile, per lo svolgimento e la promozione, attraverso le prestazioni personali, spontanee e gratuite di personale volontario, delle attività di previsione, prevenzione e soccorso in occasione di eventi di protezione civile, nonché dell'attività di informazione, formazione e addestramento nella stessa materia. Si è proceduto alla realizzazione del Progetto per la partecipazione delle Organizzazioni di Volontariato alle attività di Protezione Civile comunale per la gestione del rischio idrogeologico, per l'assistenza in occasione di manifestazioni di interesse comunale e per tutte le attività di gestione delle emergenze per le quali sia necessario potenziare gli interventi.

E' stata realizzata la campagna informativa "*ProteggiamoCi*" con l'obiettivo di fornire le informazioni necessarie sui rischi del territorio e sulle misure di autoprotezione da adottare.

Nei giorni 13 e 14 novembre si è svolta l'esercitazione di Gestione della Crisi per posti di Comando denominata CMX 2012 "NEAPOLIS 2012" durante la quale è stato simulato un attacco batteriologico alla città allo scopo di far esercitare le persone e gli uffici preposti alla gestione delle crisi, e di testare i piani di difesa NBCR delle Amministrazioni Centrali e Periferiche.

E' stato prevista la partecipazione attiva della cittadinanza nelle attività di Protezione Civile in merito a talune tipologie di rischi (es. rischio industriale, vulcanico) e in tale senso è stato predisposto un

questionario che a breve sarà utilizzato per il rischio vulcanico – Vesuvio allo scopo di diffondere la consapevolezza dei rischi del territorio, la conoscenza dei contenuti della pianificazione di emergenza e l'adozione delle misure di auto-protezione previste, e le procedure e i comportamenti da tenere in relazione ai rischi e agli scenari di rischio.

D'intesa con il Servizio Web comunale è stata concordata la pubblicazione sulla homepage del sito istituzionale dei bollettini meteorologici della Regione Campania e delle misure di autoprotezione da adottare unitamente alle informazioni ed ai suggerimenti atti a limitare i possibili effetti dannosi sulla popolazione. In collaborazione con la Napolipark Spa e la ANM si provvede alla pubblicazione di messaggi alla cittadinanza di allerta meteo su pannelli a messaggio variabile.

Per fronteggiare le emergenze il presidio stabile attivo H24 per 365 giorni all'anno, denominato Turno di Guardia, interviene rapidamente con sopralluoghi e verifiche su strade, edifici, strutture, versanti e costoni garantendo un primo tempestivo intervento in caso di pericolo per la pubblica e privata incolumità anche nelle ore notturne e nei giorni festivi. Il Presidio H24 è l'elemento di monitoraggio costante del territorio per le attività ordinarie miranti alla tutela dell'incolumità dei cittadini, che diviene punto di riferimento del sistema di Protezione Civile Comunale per le attività di emergenza di ordine superiore, con funzione di coordinamento e supporto per gli Uffici coinvolti, interni ed esterni all'Amministrazione. Nel corso del 2012 il Turno di Guardia di Protezione Civile ha effettuato circa 7542 interventi su segnalazione di emergenza. Di questi il 69% hanno interessato dissesti stradali, il 16% dissesti ai fabbricati, il 3% dissesti hanno interessato elementi verticali (pali, pannelli, alberature), e il 12% altri eventi. Nello specifico sono state effettuati 3226 interventi per buche stradali, 583 per tombini dissestati, 476 per caduta calcinacci, 356 per transennamento divelto, 233 per avvallamento stradale, 215 per cedimento o sprofondamento o voragine, 161 per infiltrazioni d'acqua, 126 per dissesti su marciapiedi, 113 per dissesti su basolato, 104 per dissesto di solai e 104 per alberi caduti o pericolanti. Il Presidio H24 ha inoltre gestito circa 374 trattamenti sanitari obbligatori e numerose segnalazioni di allerta per condizioni meteorologiche avverse provvedendo altresì a comunicare a tutti gli Enti e Uffici comunali interessati i bollettini meteo provenienti dalla Sala Operativa della Regione Campania e dal Dipartimento Nazionale di Protezione Civile. Correlate a tali iniziative, sono state poste in essere attività di Protezione Civile per fronteggiare gli effetti delle avverse condizioni meteo, in particolare quelle connesse al nubifragio che ha colpito la città dal 13 al 15 ottobre 2012.

Nel mese di dicembre 2012 sono state avviate le procedure finalizzate all'esecuzione dei lavori di riqualificazione della sede di via Cupa Principe al fine di poter anche realizzare, al suo interno, la Sala Situazioni.

Programma n°	400	IL CONTROLLO DEL TERRITORIO
--------------	-----	-----------------------------

1. Il programma relativo al controllo del territorio descritto a mezzo del progetto si è concretizzato con l'azione di contrasto e di vigilanza della Polizia Municipale in merito all'osservanza delle leggi dello Stato e della promozione della coscienza civica rispettosa delle stesse. Sono stati attuati interventi mirati e caratterizzati dalla continuità, atti a scoraggiare i quotidiani soprusi lungo le strade e pertinenze comunali, il rafforzamento del controllo delle zone con insistenza di esercizi commerciali e di quelle occupate da aree mercatali allo scopo di reprimere le attività illecite ed impedire il commercio di prodotti falsificati o contraffatti di qualsiasi genere dei prodotti adulterati, contraffatti, scaduti e di dubbia provenienza, e di quelli in cattivo stato di conservazione. Ciò allo scopo di garantire sempre di più il consumatore attraverso il controllo della tracciabilità dei prodotti. Nell'ambito della gestione del traffico veicolare si è provveduto a controllare e gestire i dispositivi di traffico sia connessi alla realizzazione delle ZTL, sia rispetto alla video sorveglianza del territorio, comprendente anche l'elaborazione dei dati visivi monitorati. Sono stati: elevati n. 992.916 verbali al Codice della Strada, rilevati n. 4.160 incidenti stradali, effettuati n. 96.173 accertamenti inerenti attività di polizia giudiziaria e amministrativa, compiuti n. 5863 controlli in materia di commercio ambulante e Polizia Urbana e sono stati elevati n. 1077 PP.VV.
2. Per l'attuazione del programma relativo alla sicurezza, la Polizia Municipale ha effettuato attività di controllo nelle materie di specifica competenza con l'utilizzo del Droga Test e degli "etilometri", e con l'impiego di personale anche in attività di informazione e sensibilizzazione, in prevalenza nei confronti dell'utenza in età giovanile nelle zone a maggiore concentrazione di locali di intrattenimento. Inoltre sono stati effettuati controlli sui dati registrati dai cronotachigrafi digitali per il rilevamento e l'applicazione di sanzioni per eccesso di velocità, volte a prevenire i comportamenti illeciti, allo scopo di incidenti determinati dalla stanchezza, stress psicofisico dei conducenti degli autobus e contemporaneamente rilevare danni da usura degli stessi mezzi. Il progetto sicurezza è attuato anche mediante il contrasto ma soprattutto la vigilanza circa il rispetto del dettato normativo di cui al C.d.S., a mezzo di servizi di viabilità appiedati, automontati, motomontati, nonché di rimozione veicoli. Inoltre l'attuazione e il completamento dell'installazione di impianti di videosorveglianza, in zone sensibili e sempre più ampie del territorio cittadino, consentirà forme sempre più capillari di prevenzione e repressione. Sono stati predisposti e attuati idonei accorgimenti per regolare l'accresciuto flusso veicolare in città e per garantire efficienza ed efficacia all'azione della Polizia Municipale, con interventi rapidi mediante il necessario ammodernamento tecnologico e strumentale della centrale operativa. Le attività finora descritte hanno trovato piena ed efficiente attuazione in occasione dell'organizzazione, gestione e coordinamento di tutti i servizi operativi messi in campo in occasione della tappa europea della America's Cup di vela e del recente incontro di Coppa Davis che hanno costituito un impegnativo e complesso banco di prova delle capacità anche organizzative che il Corpo di Polizia Municipale può mettere in campo ad ogni evenienza, ordinaria ovvero eccezionale. Inoltre il Ministero dell'Interno, Dipartimento della Pubblica Sicurezza, nell'ambito del P.O.N. della sicurezza anno 2007/2013, ha affidato alla Sintel S.p.A. l'attuazione del Progetto "Vigiles", finalizzato alla realizzazione del collegamento delle sale operative delle Polizie Municipali alle sale apparati delle forze di polizia della Regione Campania così da consentire alle Polizie locali di visionare le telecamere di sicurezza stradale installate a valere sul medesimo programma operativo.
3. Il programma relativo alla tutela dell'ambiente si è concretizzato mediante un'adeguata opera di prevenzione e repressione attraverso la vigilanza e la sensibilizzazione nei confronti di esercenti attività commerciali e privati cittadini circa il rispetto degli orari e delle modalità di

conferimento negli appositi siti in maniera ancora più capillare con compiti di controllo, prevenzione, e repressione di quei comportamenti illeciti e di quelle azioni tanto dannose per la salute pubblica, il decoro e la salubrità dell'ambiente, e l'immagine della città. Si è provveduto ad individuare e reprimere i responsabili di sversamenti indiscriminati in zone poco frequentate e trasformate in siti inquinati da ogni specie di rifiuti anche pericolosi perché tossici e nocivi. Sono state effettuate attività di controllo relative alle altre tipologie di inquinamento come quello acustico, delle acque ed elettromagnetico. Si è dato risalto anche alle attività di repressione sulla dismissione di impianti di emissione nell'atmosfera non in regola con la normativa vigente e alla contestuale denuncia dei responsabili. In merito si è anche effettuata un'azione preventiva e informativa allo scopo di migliorare la qualità dei servizi per la crescita della cultura educativa ambientale.

4. Il progetto formazione e aggiornamento della Polizia Municipale ha fra le sue finalità, quella di fornire al proprio personale una formazione mirata e un aggiornamento costante in considerazione della rapidità dei cambiamenti delle norme e della loro crescente complessità. Per giungere alla formazione completa, soprattutto per i nuovi assunti, non è sufficiente solo l'insegnamento ma l'affiancamento al personale anziano al fine di condividere le loro esperienze maturate nel corso delle attività effettuate durante gli anni di servizio. In quest'ottica un'adeguata formazione consentirà agli operatori di essere padroni in tutte le situazioni che giornalmente saranno chiamati ad affrontare, in particolare in quei casi di interventi che comportino il ledere di interessi per ripristinare la legalità. D'iniziativa il Comando procederà ad attivare alcune specifiche attività formative di interesse strategico per il ruolo svolto dalla Polizia Locale come ad esempio: corso per l'acquisizione delle patenti di servizio; corsi di prevenzione riguardo la dipendenza da sostanze stupefacenti.
5. Il progetto informazione si è attuato mediante l'impiego del personale della Polizia Municipale in attività di informazione per rendere edotti i cittadini in merito a Ordinanze Sindacali, giornate ecologiche che prevedono il divieto totale della circolazione dei veicoli negli orari prestabiliti, variazione dei sensi di marcia per la circolazione veicolare; aree chiuse al traffico; zone a traffico limitato (ZTL); eventuali variazioni temporanee inerenti la circolazione stradale, notizie relative al traffico; aree interessate a manifestazioni, cortei e quanto possa creare rallentamenti alla regolare viabilità, attraverso comunicati radiofonici di emittenti locali utilizzando piattaforma messa a disposizione dalla società "Muoversi in Campania". E' prevista l'implementazione dell'attività di informazione attraverso mass media quali telegiornali regionali. In virtù della vocazione turistica della città di Napoli è previsto l'impiego nei siti di maggior interesse e di copiosa aggregazione turistica, l'impiego di personale con specifiche competenze e conoscenze linguistiche.

Programma n°	500	LA PROGRAMMAZIONE E L'ATTUAZIONE DELLE OO.PP.
--------------	-----	---

#### Infrastrutture Sportive

Si riportano gli interventi ultimati od in via di ultimazione relativamente all'impiantistica sportiva del Comune di Napoli:

1. Manutenzione straordinaria Piscina Nestore – Opere in fase di ultimazione
2. Manutenzione straordinaria piscina Scandone – Opere in fase di ultimazione
3. Manutenzione straordinaria campetto polivalente di via Anco Marzio – Opera in fase di ultimazione
4. Manutenzione ordinaria edile impianti sportivi storici – Lavori ultimati il 31/12/2012
5. Manutenzione ordinaria elettrica impianti sportivi storici – Lavori ultimati il 31/12/2012

#### STADIO SAN PAOLO

6. Affidamento del Servizio tecnico di verifica strutturale-sismica delle strutture – Affidati
7. Riqualificazione e ristrutturazione stadio San Paolo – adeguamento prescrizioni UEFA novembre 2012 - completati

#### Infrastrutture Scolastiche

1)Certificazioni conseguenti ad interventi eseguiti, ai sensi della L. 488/86 (Legge Falcucci), dal Consorzio Edilpartenope.

Con l'appalto dei lavori di "*Pronto intervento per l'adeguamento alla normativa prevenzione incendi di cui al D.M. 26/08/92 degli edifici scolastici*" affidato alla Ditta Coop. Carla 80 si è provveduto alla verifica delle centrali termiche di alcuni edifici scolastici ed al relativo rilascio delle certificazioni C.P.I. tra cui la S.M.S Giotto e Monti, per la quale è stato possibile produrre il certificato di regolare esecuzione, il 4° Circolo Didattico Maria Cristina di Savoia, il 78° Circolo Didattico "Lala", il 39° Circolo Didattico "G. Leopardi ed il 41° Circolo Didattico Vito Fornari, per queste ultime due scuole sono stati, di conseguenza, anche già redatti gli atti per la certificazione di collaudo.

2)Acquisto di un suolo sito in Via S. Ignazio di Loyola.

Per l'acquisto del suolo sito in via s. Ignazio di Loyola, che ospita gli edifici scolastici della Scuola Materna Fedro e la Scuola Media Fedro, realizzati, ai sensi della Legge 488/86 (Legge Falcucci), la cui costruzione è da considerarsi ultimata, con la sola esclusione di alcuni componenti impiantistici, non è stato ancora predisposto dall'Amministrazione Comunale il finanziamento mediante contrazione del mutuo sebbene sia stata formalizzata l'approvazione, con deliberazione di G.C. n. 23 del 24/11/2010, per la cessione volontaria del suolo di proprietà della Provincia di Napoli Compagnia di Gesù.

4)Adeguamento degli edifici scolastici alla normativa per la prevenzione incendi.

Attraverso i dati trasmessi dalle Municipalità, a cui viene fornito supporto per la progettazione e la realizzazione delle opere necessarie e per l'espletamento delle pratiche presso il Comando Provinciale V.F, e l'appalto dei lavori di "*Pronto intervento per l'adeguamento alla normativa in materia della tutela della salute e sicurezza sui luoghi di lavoro degli edifici scolastici*" affidato alla ditta Coop Edil. Mora, si è provveduto alla verifica delle centrali termiche ed al relativo rilascio delle certificazioni C.P.I. per n. 10 edifici scolastici.

5)Risanamento statico degli edifici scolastici

Per la progettazione e la realizzazione delle opere necessarie per il risanamento statico degli edifici scolastici a supporto delle Municipalità, l'appalto che era in corso di esecuzione è stato prudenzialmente sospeso in data 08/02/2012 a seguito di notizie emerse dalla stampa circa l'affidamento ad amministrazione giudiziaria della ditta aggiudicataria.

6)Adeguamento normativo in materia di sicurezza degli edifici scolastici.

Sempre con il supporto del competente Servizio PRM Edilizia Scolastica alle Municipalità per le opere



necessarie per l'adeguamento normativo in materia di igiene e sicurezza sui luoghi di lavoro, nonché per il risanamento locativo degli edifici scolastici di proprietà comunale si è provveduto, ancora con l'appalto dei lavori di "Pronto intervento per l'adeguamento alla normativa prevenzione incendi di cui al D.M. 26/08/92 degli edifici scolastici" affidato alla Ditta Coop. Carla 80, alla bonifica di manufatti contenenti amianto MCA in n. 6 scuole comunali.

7) Recupero e rigenerazione di spazi scolastici attraverso interventi di progettazione partecipativa.

Per la rigenerazione di spazi scolastici in stato di abbandono o non utilizzati e per l'attivazione di programmi di progettazione partecipata degli alunni delle scuole coinvolte, i quali dovranno essere attori primari nella definizione delle idee progetto e della loro realizzazione, è stata redatta la progettazione e formalizzata la determinazione n. 16 del 30/11/2012 di indizione della gara.

8) Completamento dell'Anagrafe dell'Edilizia scolastica (Legge 11/01/96 n.23)

Il completamento dell'anagrafe dell'edilizia scolastica, affidato alla Napoli Servizi S.p.A. con convenzione ormai scaduta e non più rinnovata, è stato riaffidato alle Municipalità per il rilievo tipologico dei restanti edifici scolastici.

9) Realizzazione di asili nido mediante adeguamento di locali di proprietà comunale:

Il servizio P.R.M. Edifici scolastici ha ottenuto n.2 finanziamenti con fondi Regionali PON/FESR per la realizzazione dell'Asilo Nido il Cucciolo ricadente nella 5<sup>a</sup> Municipalità e per l'asilo Nido Basile ricadente nella 9<sup>a</sup> Municipalità.

#### Supporto alle attività tecniche

Rispetto all'obiettivo della creazione di un sistema di coordinamento e monitoraggio per la programmazione e la realizzazione delle opere e pubbliche, è stata avviato l'esame delle opzioni organizzative tese alla creazione di una banca dati per il monitoraggio sullo stato di avanzamento dei progetti e di realizzazione dei lavori, a supporto delle strategie di successiva pianificazione e programmazione. Tale azione risulta strettamente connessa al potenziale sviluppo delle attuali modalità gestionali del sistema informatico che sovrintende alla programmazione delle opere pubbliche, la cui competenza è transitata con la recente riforma della macchina comunale alla Direzione Infrastrutture-Lavori Pubblici-Mobilità.

Rispetto, in particolare, all'introduzione, nell'ambito degli Uffici tecnici, dei primi sistemi di controllo interni formalizzati della progettazione, il Servizio ha intrapreso la sua attività di supporto al Comitato tecnico istituito con disposizione del Direttore Generale n3/2012 per la verifica ai fini della successiva validazione dei progetti di opere pubbliche ai sensi degli artt. 44 e ss. del DPR 207/2010.

La piena realizzazione delle azioni descritte, in particolare sotto il profilo della futura implementazione di un sistema di programmazione integrato tra l'elemento territoriale e le fasi di realizzazione dell'opera (anche attraverso una cartografia georeferenziata), richiede un'adeguata integrazione di risorse professionali tecniche.

Programma n°	540	LA RIQUALIFICAZIONE URBANA E LO SVILUPPO EDILIZIO
Progetto n°	1	Programma di Recupero Urbano di Ponticelli
<p>Si confermano le attività in itinere per i sotto indicati sub – ambiti:</p> <p>Sub-Ambiti 3 e 4:</p> <p>E' in corso la definizione dei nuovi progetti e dei disciplinari. A tal riguardo rilievo particolare assume l'avvenuta attivazione delle stazioni della Circumvesuviana, che ricadono proprio nelle aree dei suddetti Sub-Ambiti di intervento.</p> <p>Sub-Ambito 5: <u>Ristrutturazione urbanistica del Rione De Gasperi.</u></p> <p>La gara relativa alla demolizione dei manufatti da sostituire in parte è stata aggiudicata. L'inizio lavori è condizionato dal piano di sgombero dei residenti. L'affidamento definitivo della gara relativa alla realizzazione della scuola materna, composta da otto sezioni, provvisoriamente aggiudicata in data 10/02/2012 è subordinato al piano di sgombero del rione De Gasperi.</p> <p>Sub-Ambito 7: <u>Ristrutturazione urbanistica del cosiddetto "Campo Evangelico"</u></p> <p>E' stata aggiudicata la gara dei lavori relativi al progetto esecutivo del II° stralcio per ulteriori 48 alloggi, che sono regolarmente in corso. E' stata affidata altresì, la gara di appalto integrato dell'intervento di edilizia residenziale pubblica inerente la realizzazione di 156 alloggi. I Lavori sono stati aggiudicati provvisoriamente poiché l'aggiudicazione definitiva rimane condizionata dal piano di sgombero dei residenti.</p> <p>Sub-Ambito 9: <u>Ex campo 4 L. 167/62.</u></p> <p>Relativamente alla costruzione di 144 alloggi di ERP, essendo stato risolto l'appalto per gravi inadempienze contrattuali da parte dell'Impresa aggiudicataria con determinazione n. 06 del 22/03/2012 è stato avviato l'interpello per il secondo classificato per il nuovo affidamento.</p>		
Progetto n°	2	Programma di Recupero Urbano di Soccavo
<p>Sub ambito 1:</p> <p>Il sub ambito è stato stralciato dal P.R.U. per inserirlo nel piano casa di cui alla L. n. 148/26.07.05 e prevede la realizzazione di 124 alloggi di edilizia sociale con le relative opere di urbanizzazione primaria e secondaria. Articolato in due stralci funzionali, ne è stato redatto il P.U.A. il cui progetto preliminare è stato approvato con D.G.C. n. 1059 del 22.07.08. Il programma è finanziato con fondi del Ministero delle Infrastrutture, della Regione Campania, dello IACP e del Comune di Napoli, di cui una parte disponibile e stanziata per il 1° stralcio funzionale.</p> <p>Il Ministero delle Infrastrutture ha messo a disposizione i fondi necessari alle attività propedeutiche (rilievi, sondaggi, ecc.), per cui si è dato corso al bando per l'affidamento delle predette attività per consentire la progettazione definitiva. Ad oggi è in dirittura d'arrivo la lunga procedura di acquisizione delle aree interessate da parte dell'IACP al Comune mediante trasferimento dei titoli di proprietà. Il ritardo del trasferimento è stato determinato dalla risoluzione giudiziaria di cause per usucapione e vendita illecita da parte di privati cittadini sui suoli di proprietà di IACP.</p> <p>L'ultima di questa, come comunicato dagli IAPC con nota del 04.08.2011 è ancora in corso di risoluzione. Conseguentemente la redazione del Piano Urbanistico Esecutivo e il progetto definitivo delle opere pubbliche, è slittata per le difficoltà di accesso preliminare ai suoli per l'espletamento delle indagini geognostiche per il dimensionamento delle fondazioni.</p>		

Sub Ambiti 2 e 3:

E' prevista la realizzazione di infrastrutture dedicate al terziario di base, di un parco a scala urbana, di giardini e di attrezzature sportive. La realizzazione di parcheggi e di residenze private (104 alloggi) completano il programma per il quale è attualmente in corso il perfezionamento dell'acquisizione delle aree di proprietà IACP., come già specificato per il sub ambito 1.

Il programma è finanziato con i fondi di cui all'Accordo di Programma del 03.08.1994 e successivo Atto aggiuntivo del 04.08.1999 cui si aggiungono risorse private derivanti dalla vendita di suoli comunali. I progetti del PUA e dei preliminari delle opere pubbliche dei due sub-ambiti sono stati approvati con delibera di G.C. n. 1503 del 15.09.2010 e i bandi di gara sono stati pubblicati, le imprese sono state selezionate nella fase di pre-qualifica mentre la trasmissione della lettera d'invito per la presentazione del progetto esecutivo è vincolata al trasferimento in corso dei suoli da parte dell'IACP di Napoli. E' stato affidato al notaio Rosa Lezza Oliviero l'incarico di redigere il contratto di trasferimento al Patrimonio del Comune di Napoli dei suoli dell'IACP. Il Notaio è in attesa di acquisizione degli ultimi atti da parte degli IACP per poter formalizzare il trasferimento.

Sub Ambito 4:

E' prevista la realizzazione di un parco attrezzato a scala urbana, di un asilo nido, di un'area destinata a mercato scoperto e di parcheggi in uno con la riqualificazione della viabilità. Completano il programma la realizzazione di residenze private (circa 100 alloggi) e di un centro commerciale. Il progetto preliminare è stato approvato con Deliberazione di G.C. n.1128/2006, mentre con determina n. 15 del 15.12.2008 è stato definitivamente aggiudicato l'appalto per la progettazione esecutiva e l'esecuzione delle opere. Con Deliberazione di G.C. n. 1386 del 30.07.2010 è stato adottato il PUA ed il progetto definitivo delle opere pubbliche.

Con la D.G.C. n.1070 del 03.11.2011 è stato approvato il PUA, cui seguirà l'approvazione del progetto esecutivo che rimane, però, condizionato dalla risoluzione della problematica della riqualificazione del collettore fognario Arena-S.Antonio opera che attraversa longitudinalmente tutto l'ambito e non rientrando tra quelle incluse nel PRU, a causa della mancanza di fondi dedicati. Al riguardo questo servizio ha ottenuto i fondi necessari nell'ambito di una rimodulazione dei finanziamenti destinati al PRU di Soccavo. Al 31/12/2012 il progetto definitivo del collettore non è stato approvato di conseguenza non è stato possibile ultimare la progettazione esecutiva delle opere previste dal PRU per le evidenti interferenze con il progetto del collettore.

Sub Ambito 4 (copertura):

Il proseguimento delle attività relative al progetto definitivo della copertura del mercatino previsto nel sub-ambito è condizionato dalla riqualificazione del tratto del collettore fognario di cui al sub ambito 4 al di sotto della prevista area mercatale, e del successivo approntamento delle opere previste dal PRU.

Progetto n°	3	Programma di Recupero Urbano di Poggioreale
-------------	---	---

Il programma prevede la realizzazione di opere pubbliche – asilo nido, parco urbano attrezzato e parco agricolo., attrezzature sportive, autorimessa coperta, parcheggi e riqualificazione viaria – oltre ad opere private (terziario avanzato). Il Programma è finanziato in parte con risorse pubbliche, mediante fondi di cui all'Accordo di Programma ed in parte con risorse private.

Con la delibera di G.C. n. 427 del 06.04.2011 è stata approvata la modifica allo schema di contratto.

Non sono state completate le consegne delle aree a causa del mancato accertamento della titolarità degli immobili e non è avvenuta la sottoscrizione del contratto poiché una delle imprese costituenti l'ATI affidataria è risultata non in regola sotto il profilo contributivo e l'avvocatura interessata sull'argomento ha espresso parere in ordine alla grave irregolarità dell'impresa esprimendosi negativamente rispetto alla

sottoscrizione del contratto.		
Progetto n°	4	Programma di Recupero Urbano di Pianura
<p>Il Programma prevede la riqualificazione delle parti comuni e delle relative sistemazioni esterne di n. 7 edifici di E.R.P. per complessivi 55 alloggi siti in via Comunale Napoli e vico Carrozzeri, il restauro primario e secondario di n. 5 fabbricati di E.R.P. - per complessivi 13 alloggi mediante l'adeguamento sismico, oltre a quello funzionale/impiantistico e la realizzazione, tramite interventi di recupero, di un "Centro per la Cultura" e di un "Centro per la Legalità", la riqualificazione e riorganizzazione della viabilità e la riorganizzazione e valorizzazione di cinque slarghi.</p> <p>I lavori sono in corso di esecuzione è stata chiesta una proroga al Ministero e contestuale variante al Contratto spostando i termini dell'ultimazione dei lavori al 30/06/2014.</p>		
Progetto n°	5	Riqualificazione e recupero urbano di varie aree occupate da complessi E.R.P.
<p>Sono proseguite le attività relative agli interventi di seguito riportati, che non sono stati completati nell'anno 2012 a causa dei ritardi nei pagamenti e del conseguente rallentamento delle lavorazioni:</p> <ul style="list-style-type: none"> <li>- Recupero del complesso scolastico da destinare al Museo-Laboratorio denominato "Città dei Bambini" in viale delle Metamorfosi, Ponticelli-Barra;</li> <li>- Riqualificazione del Corso S. Giovanni, nel quartiere di S. Giovanni a Teduccio;</li> <li>- Tenenza dei Carabinieri, all'interno del Complesso Polifunzionale sito nel Rione Traiano a Soccavo.</li> </ul> <p>Gli interventi di edilizia sperimentale, nel centro storico, inclusi nell'Accordo di Programma del 3/08/1994 le cui opere sono state affidate sono i seguenti:</p> <ul style="list-style-type: none"> <li>- Lavori inerenti l'immobile di Via Settembrini - è stata effettuata la consegna dei lavori. Trattandosi di appalto integrato, l'impresa ha predisposto il progetto degli interventi strumentali ed il conseguente adeguamento architettonico, che è stato presentato alla soprintendenza per il necessario parere. Si prevede quindi che sarà possibile proseguire le relative attività.</li> <li>- I Lavori di restauro e risanamento conservativo dell'edificio sede dell'Istituto Cardinale Mimmi, sito in salita Miradois 8/d, costituito da n. 24 alloggi adibiti a residenze per anziani sono regolarmente in corso;</li> <li>- Lavori inerenti l'immobile di proprietà comunale sito in via dell'Abbondanza a Marianella, da destinare a Centro Sociale per Anziani. Detto progetto è stato diviso in due stralci autonomamente funzionali. Per il primo stralcio sono stati consegnati i lavori che sono proseguiti sino a quando l'occupazione abusiva dell'alloggio del custode, ne ha impedito il regolare svolgimento. Allo stato si è in attesa dello sgombero.</li> </ul>		
Progetto n°	6	Edilizia sostitutiva sui fabbricati pesanti
<p>Il progetto faceva capo alla VI Direzione Centrale Riqualificazione Urbana Edilizia e Periferie.</p> <p>A seguito della riorganizzazione degli uffici comunali avvenuta con deliberazione di G.C. n. 589 del 20/07/2012 e disposizione del Direttore Generale n. 28 del 30/07/2012 le attività sono confluite nel Servizio Edilizia Residenziale Pubblica.</p> <p>E' in corso la realizzazione dell'intero programma di sostituzione dei prefabbricati pesanti, di cui il primo intervento per complessivi 589 alloggi è in fase di completamento utilizzando l'importo reso disponibile dalla Regione Campania.</p> <p>Lo stato di attuazione è il seguente:</p> <ul style="list-style-type: none"> <li>- Quartiere Soccavo n. 136 alloggi di cui 46 ultimati e consegnati e 90 con lavori in corso.</li> <li>- Quartiere Chiaiano Cupa Spinelli n. 171 alloggi di cui n. 45 ultimati consegnati e collaudati n.126 appaltati con lavori in corso.</li> <li>- Quartiere Pianura n.156 alloggi di cui 66 ultimati e consegnati, n.90 con lavori in corso.</li> </ul>		

- Quartiere Piscinola Marianella n. 126 alloggi di cui 98 sono pronti per la consegna non appena saranno definite le ultime problematiche con gli ENTI per alcuni impianti. Sono state formalizzate le attività propedeutiche al trasferimento delle famiglie.

L'ulteriore finanziamento da parte della Regione Campania così come previsto nel protocollo d'intesa sottoscritto nel 2006, per il completamento del programma e la conseguenziale realizzazione degli ulteriori 918 alloggi, i cui progetti definitivi sono stati già approvati è stato richiesto ma non è stato ancora concesso.

- Realizzazione di un Parco Urbano attrezzato nelle aree degli svincoli Soccavo e Vomero della tangenziale. Il progetto definitivo è stato approvato con deliberazione di G.C. n.111 del 28/01/2010. Il progetto è finanziato con il fondo FIO 19/83 - Regione Campania. La Giunta Regionale della Campania con nota n. 533 del 11/07/2012 ha ottemperato a quanto richiesto dalla Cassa Depositi e prestiti autorizzando la realizzazione del Parco e il pagamento delle spese afferenti le indagini geognostiche.

L'intervento di seguito riportato è stato assegnato nel 2012 al Servizio Edilizia Residenziale Pubblica.

- Sistemazione e Riqualficazione del Belvedere di Monte Echia e realizzazione dell'impianto elevatore tra Via S. Lucia e Monte Echia. I lavori sono in corso ma sono in forte rallentamento a causa dei ritardi nei pagamenti all'impresa.

Progetto n°	7	Interventi sull'area nord. Quartiere Scampia
-------------	---	--

- Piano Urbanistico Esecutivo del lotto M e delle fasce di rispetto a Scampia. L'Amministrazione ha considerato la riqualificazione dell'area di Scampia obiettivo prioritario e ha formulato un quadro attuativo definito "Patto per Scampia". E' pertanto in fase di definizione la procedura per affidare ai servizi competenti la redazione di un P.U.A. per le aree in questione.
- Piano di recupero dell'area di Secondigliano interessata dal dissesto del 1996. E' stata esperita la gara per l'affidamento in concessione della progettazione esecutiva, della costruzione e gestione delle opere previste dal progetto definitivo. Si è in attesa della sottoscrizione del contratto d'appalto alla ditta aggiudicataria ATI Pizzarotti - SIOP.
- Facoltà di medicina e Chirurgia dell'Università di Napoli Federico II da realizzare nel quartiere Scampia. I lavori sono in corso e per gli stessi si prevede l'ultimazione entro il 2014.

Ulteriori interventi:

- n. 32 alloggi in via F.lli Cervi : I lavori sono in corso.
- n. 124 alloggi nel tratto terminale di via Gobetti nell'ambito del progetto "Piazza della Socialità". I lavori sono in corso. L'ultimazione, è prevista entro il secondo semestre 2013 a causa dei ritardi nei pagamenti all'impresa.
- n. 64 alloggi area 6 fabb. 18-19. I lavori sono in corso. La loro ultimazione, è prevista entro il 2013.

Progetto n°	9	Edilizia monumentale
-------------	---	----------------------

Le attività relative alla tutela e conservazione dell'edilizia monumentale di proprietà comunale sono finalizzate alla manutenzione ordinaria e straordinaria, al restauro e alla valorizzazione degli edifici di culto, di alcuni edifici a valenza monumentale non a reddito e del patrimonio artistico.

Gli interventi previsti sono i seguenti e presentano la fase attuativa indicata a fianco di ciascuno:

- lavori di manutenzione straordinaria delle facciate dell'archivio storico e dei locali annessi alla chiesa di san Gioacchino a Pontenuovo - lavori in corso;
- chiesa dell'Immacolata di Lourdes a Ponticelli - manutenzione straordinaria e messa in sicurezza - intervento ultimato e collaudato.
- casa per anziani in via Cristallini - restauro e riutilizzo, lavori di completamento III lotto - lavori in

corso.

- lavori di manutenzione ordinaria triennale per l'edilizia di culto, gli edifici monumentali e gli impianti antifurto ed antintrusione delle strutture museali ed espositive. Il 28/12/2012 la Giunta Comunale ha autorizzato ad impegnare i fondi per la manutenzione sul bilancio pluriennale 2012/2014 annualità 2013.
- lavori di manutenzione ordinaria teatro Mercadante la Giunta Comunale ha autorizzato ad impegnare i fondi per la manutenzione sul bilancio pluriennale 2012/2014 annualità 2013.
- lavori di manutenzione e messa in sicurezza dell'auditorium di Scampia. I lavori sono stati affidati il 28.12.2012 .
- procedura di ricerca Sponsor per i lavori di restauro della cassa armonica nella villa comunale E' stata indetta la gara che sarà espletata nel corso del 2013.
- lavori di manutenzione e messa in sicurezza locali terranei del complesso di S. Eligio al Mercato. I lavori sono stati affidati il 28/12/2012.
- lavori di manutenzione e messa in sicurezza dell'edificio denominato "Piazza Forcella" I lavori sono stati affidati il 28/12/2012.
- lavori di restauro della Biblioteca Dorso ed istituzione della sezione dedicata agli studi sulla legalità intitolata a Gelsomina Verde I lavori sono stati affidati il 03/10/2012.
- lavori di riqualificazione, rifunzionalizzazione e ripristino della Chiesa Santa Croce al mercato in Piazza Mercato. I lavori sono stati ultimati in data 12.11.2012.
- lavori di riqualificazione rifunzionalizzazione e ripristino della Basilica dello Spirito Santo in Piazza sette settembre. I lavori sono stati ultimati in data 31.10.2012.
- lavori di manutenzione ordinaria del salone delle colonne e dell'archivio storico presso il complesso monumentale dell'ex Real Casa SS. Annunziata – I lavori sono in corso.
- guglia dell'Immacolata in piazza del Gesù - la gara per la ricerca di uno sponsor per l'intervento di restauro è stata aggiudicata.

Progetto n°	10	Attività inerenti l'Edilizia Privata
-------------	----	--------------------------------------

#### Servizio Edilizia Privata e Sportello Unico dell'Edilizia

E' in continuo aggiornamento la modulistica on line, relativa ai permessi di costruire, DIA SCIA e CIL, in conformità alle modifiche normative sia regionali che statali. Il numero di pratiche edilizie presentate al 31 dicembre 2012 sono state pari a n. 777, mentre 47 sono state le pratiche di agibilità.

Si sta ancora lavorando sul Piano del colore, già consegnato nel 2011, ma rivisitato e corretto nel corso del 2012, come da indicazioni dell'Amministrazione comunale. E' stato, invece, sospeso il lavoro per la revisione del Regolamento edilizio.

L'attività di cui al progetto Sirena per il 2012, in particolare per il terzo bando, ha avuto un discreto incremento nelle liquidazioni dei contributi del centro storico, centro storico delle periferie e zone B dei quartieri periferici dovuto alla presentazione da parte dei Condomini della rendicontazione della prima tranche di contributi e/o saldo dell'intera somma.

Si conferma, anche per il 2012, un aumento delle entrate sia per oneri, sia per sanzioni sia per diritti di segreteria, nonché per le sanzioni relative ai danni paesaggistici di cui all'art. 167 comma 4 legge 42/04.

Infine è stato recentemente interessato l'Assessore al bilancio, nonché il Ragioniere generale relativamente alla questione del rimborso degli oneri di urbanizzazione per interventi edilizi autorizzati con permesso di costruire, ma oggetto di rinuncia. In particolare è stato segnalato il caso del rimborso alla società Mostra d'Oltremare spa.

### Servizio Antiabusivismo e Condono edilizio

Sono proseguite le attività del servizio antiabusivismo edilizio per le demolizioni delle opere abusive in attuazione della gara espletata nell'anno 2009. Sono state impegnate le risorse economiche residue nelle more dell'espletamento della nuova gara che sarà indetta per il prossimo biennio.

Sono stati utilizzati i fondi resi disponibili dalla C.DD.PP ai sensi dell'art.32, co.12 del D.L. 30.9.03, n°269, conv. L. n°326/03, per le demolizioni di abusi edilizi oggetto di sentenze irrevocabili di condanna, per le quali le Procure napoletane, previa richiesta di anticipazione di finanziamento, hanno eseguito in proprio gli interventi di abbattimento. In tal senso, è stato incrementato il predetto fondo, per effettuare ulteriori demolizioni disposte dalle stesse Procure.

L'attività di recupero volontario e/o coattivo delle somme anticipate dall'Amministrazione per le demolizioni di opere abusive è in itinere

Sono proseguite le attività riguardanti il condono edilizio così come previsto dalla deliberazione di G.C. 4981/06 e successive.

In particolare con deliberazione n.1309 del 29.12.2011 sono stati prorogati i termini al 31.12.2012 per la presentazione della modulistica in autocertificazione per la chiusura delle domande di condono, stabilendo altresì l'aggiornamento dei diritti di segreteria ai sensi dell'art.10, commi 10 e 11 del D.L. 18 gennaio 1993 n.8, convertito nella legge 68/93, come modificata dall'art.1, comma 50, legge 30/12/2004 n.311, conseguentemente sono stati prorogati i termini per le verifiche a campione (31/07/2016) e quelli per il rilascio dei permessi di costruire nelle zone non assoggettate a vincoli (31.12.2013). Per l'espletamento delle istruttorie tecniche scaturenti dalle verifiche a campione è stato necessario coinvolgere in attività al di fuori dell'orario di lavoro i dipendenti (determinazione n.26 del 5.12.2012).

Sono iniziate, mediante affidamento di pratiche di condono, le attività del personale, individuato con la task force per l'istruttoria delle richieste di condono relative ad immobili ricadenti in zone assoggettate a vincoli ambientali.

Sono proseguite, inoltre, tutte le attività relative ai riscontri alla Procura Generale della Repubblica e alla Procura della Repubblica inerenti procedimenti penali in corso per abusi edilizi per i quali risulta presentata domanda di condono nonché tutte le attività amministrative relative ai riscontri all'Avvocatura per giudizi pendenti, riscontri all'URP, riscontri al SUAP, riscontri al Difensore Civico, eventuali sopralluoghi tecnici su specifiche richieste, per delega di indagini, da parte dell'UOSAE e/o Procura della Repubblica, attività contabili relative agli accertamenti delle entrate e quelle relative ai rimborsi dovuti ai cittadini per maggiori somme versate per oneri e diritti di segreteria.

Programma n°	550	QUALIFICAZIONE STRUTTURALE DEL SERVIZIO E DELL'INFRASTRUTTURA URBANA CIMITERIALE.
Progetto n°	1	Attivazione della riforma dei servizi cimiteriali
<p>I dodici cimiteri cittadini, centrali e periferici, che si estendono complessivamente su una superficie di quasi 53 ettari, comprendono al loro interno un notevole numero di edifici, aree di circolazione, condotte idriche e fognarie, nonché impianti di vario tipo che, costituendo nel loro insieme una città nella città, hanno bisogno, per la manutenzione ordinaria e straordinaria, di un adeguato impegno finanziario, nonché di uomini e mezzi.</p> <p>Occorre inoltre considerare che oltre alle strutture citate, vengono compresi nelle manutenzioni ordinarie e straordinarie del Servizio Cimiteri anche il Mausoleo di Posillipo e le due strutture obitoriali, l'una presso l'edificio n. 20 del Policlinico dell'Università "Federico II" in via Pansini, l'altra ubicata a Poggioreale nel piano interrato dell'edificio del Grande Ipogeo.</p> <p>Il Servizio Tecnico, nel corso degli ultimi anni, ha proceduto ad una continua attività di ricognizione delle situazioni di criticità nonché di quelle necessarie ad adeguare le strutture alle nuove normative sopravvenute; ha inoltre proceduto a predisporre opportune progettazioni, soprattutto per le situazioni più urgenti, che allo stato sono in attesa dei relativi finanziamenti.</p> <p>Bisogna pertanto dare inizio, in collaborazione con il Servizio Prevenzione e Protezione, ad una concreta attività ricognitiva presso i plessi cimiteriali finalizzata alla elaborazione e stesura dei D.V.R.-. Per gli uffici dell'Autoparco Cimiteriale ubicati nella struttura di Via Santa Maria del Pianto 146, si è già proceduto all'identificazione degli interventi più immediati da farsi a tutela della salute e sicurezza dei lavoratori, e si sta procedendo all'esecuzione dei lavori attraverso l'appalto di manutenzione ordinaria per il biennio 2011-2012.</p> <p>La decisione di avviare la nuova informatizzazione del Servizio Cimiteri, ed il relativo investimento finanziario, è stata diretta funzione della necessità del S.A.S.C. di adeguare la propria organizzazione ai principi di qualità dei servizi da erogare ai cittadini, e di conseguenza, tramite nuovi applicativi gestionali, di dotarsi di più agili strumenti di lavoro per ottenere informazioni utili ad una compiuta ed efficiente gestione.</p> <p>Al 31/12/2012 è in corso la fase che contempla l'attivazione sui PC nei singoli uffici dei prodotti software necessari, l'organizzazione della rilevazione e del caricamento nel sistema di tutti i dati di base disponibili (tabelle, anagrafici, etc.), l'attivazione delle utenze, comprese le policy necessarie, secondo gli schemi di utilizzo individuati per ogni utente e finalizzate alla suddivisione delle aree di accesso consentite.</p> <p>Seguirà nel 1° semestre 2013 l'ultima fase delle attività formative dei singoli utenti, in modo tale che il completamento della fase di addestramento possa coincidere con la "data start" dell'intero sistema informativo.</p> <p>Con la Determina n. 20/2010 avente ad oggetto: "Approvazione dell'elenco dei cittadini che hanno prodotto apposita istanza per avere in concessione un loculo per resti mortali nel cimitero di Secondigliano - San Pietro a Patierno, avendo un loro congiunto da esumare" (pubblicata in uno all'elenco degli aventi diritto sul sito Web comunale), il Servizio Cimiteri ha proceduto prioritariamente all'assegnazione dei loculi nel cimitero di Secondigliano a quei cittadini che avevano resti mortali da esumare, per rendere disponibili le fosse d'interro, di cui vi è carenza; a seguito della Determina n. 14/2011 avente ad oggetto : "Assegnazione di n. 700 dei 2.579 loculi per resti mortali realizzati presso il Cimitero di Secondigliano-San Pietro a Patierno, a quei cittadini che hanno i resti mortali di un loro congiunto posti a titolo provvisorio in un manufatto concesso a terzi (cosiddetti "appoggiati")", il Servizio Cimiteri, dopo attente verifiche delle domande protocollate dai cittadini, sta procedendo all'assegnazione dei 700 loculi secondo le modalità riportate nella Determina stessa.</p>		



Contemporaneamente l'Unità Operativa "Gestione Autorizzazioni cimiteriali" sta procedendo alla regolarizzazione dei contratti per i manufatti cimiteriali assegnati ai cittadini negli altri cimiteri.

La realizzazione e la gestione del Catasto cimiteriale e dei relativi oneri per il giardinaggio e decoro delle aree cimiteriali (che sono a carico dei singoli concessionari), attraverso l'individuazione dei concessionari dei manufatti cimiteriali e il contestuale rilievo fisico e spaziale dei manufatti stessi, è stata inserita nello Studio di Fattibilità redatto dall'Ufficio PUA di Poggioreale (Piano Urbanistico Attuativo riguardante l'area di ampliamento del cimitero di Poggioreale) del Servizio Cimiteri Cittadini e farà parte delle procedure di gara finalizzate, con l'impiego esclusivamente di capitali privati, tramite lo strumento del Project Financing, al necessario ampliamento ed adeguamento della struttura cimiteriale di Poggioreale (v. Progetto 2 "Attuazione del Piano esecutivo del Parco Cimiteriale di Poggioreale" di cui al presente Programma 550)

La costituzione dello sportello dei Servizi Cimiteriali è la naturale evoluzione dell'attuale call-center ubicato nella struttura di Via Santa Maria del Pianto 146, con l'obiettivo di migliorare i servizi forniti al cittadino e alla collettività. Si prevede entro la fine del 2013, cioè, la costituzione di uno sportello centrale (CUP) per la ricezione in tempo reale delle istanze e delle prenotazioni dei cittadini e la realizzazione di ulteriori terminali presso le Municipalità, il cui numero e posizionamento sarà concordato con ciascun Direttore di Municipalità, in ragione delle specifiche esigenze organizzative e logistiche.

Obiettivo primario è stato quello di creare le giuste sinergie tra tutti i soggetti che concorrono alla vita ed alle attività del cimitero: Istituzioni pubbliche, Enti religiosi di etnia e religione varie, nonché Associazioni e vari operatori attivi in ambito cimiteriale, al fine di acquisire sempre migliore cognizione del sistema dei bisogni, e con l'obiettivo di condividere le scelte e i provvedimenti in materia. Si sta valutando la possibilità, con una delle Associazioni presenti, di costituire in un ambito più propriamente istituzionale un "Osservatorio per la preservazione della memoria e la valorizzazione culturale dei luoghi della sepoltura" come luogo di sensibilizzazione e di coinvolgimento di pezzi significativi della società, in particolare i giovani e le scuole, che hanno più volte mostrato vivo interesse per la valorizzazione storica e culturale dei luoghi di sepoltura.

Negli ultimi anni, causa la mancanza di turn over del personale comunale, si è verificata una progressiva riduzione di personale addetto ai servizi cimiteriali inquadrato nel profilo professionale di operatore cimiteriale, ovvero nella categoria professionale cat. A, sia a seguito degli ordinari pensionamenti e le inabilità al lavoro, sia in relazione alla non fungibilità con altre categorie professionali.

Tali risorse umane infatti sono assolutamente insufficienti a garantire i compiti del servizio anche in considerazione dell'alta età media del personale (61 anni) nonché della presenza di addetti parzialmente idonei ai servizi di istituto e dei previsti pensionamenti nel prossimo biennio; è da sottolineare che non è stato possibile sopperire a tale carenza attraverso l'avviato procedimento di mobilità volontaria interno all'Ente in quanto, comprensibilmente, non è facile reperire persone in grado di dedicarsi a tale specifica attività di seppellitori (a fronte di una dotazione minima di 80 addetti per circa 7.850 operazioni l'anno, siamo passati dai 40 addetti al 31/12/2010 ai 18 addetti al 31/12/2012).

Parallelamente i tagli imposti alla riduzione della spesa corrente del Comune non hanno consentito di prevedere in fase di formazione degli ultimi Bilanci i pur necessari stanziamenti in attrezzature e mezzi d'opera occorrenti per garantire una più funzionale e produttiva attività del personale impegnato, con la conseguenza che la carenza di beni strumentali, dalle attrezzature fino alle dotazioni di vestiario ed ai "dispositivi di protezione individuali" obbligatori per legge, è divenuta segnatamente rilevante.

La Giunta Comunale in data 12 aprile 2012 ha approvato la Delibera n. 245 "Proposta al Consiglio Comunale - Approvazione degli indirizzi in materia dei servizi mortuari" che prevede una gara per la esternalizzazione di soli quattro servizi (inumazione, esumazione, tumulazione, estumulazione) mediante affidamento ad un soggetto specializzato.

La scelta proposta consentirà un efficientamento del servizio attraverso la riduzione dei carichi di lavoro degli residui operatori cimiteriali comunali, il minore ricorso al lavoro straordinario e al sistematico rinvio della fruizione dei riposi compensativi, destinando parte di essi, con limitate capacità lavorative per anzianità o inabilità parziale, in altre attività all'interno delle aree cimiteriali in particolare nelle

attività di sorveglianza delle aree cimiteriali esistenti e di quelle in corso di ampliamento. La Delibera di indirizzo deve essere ancora discussa dal Consiglio Comunale.

Il Servizio Cimiteri provvede, tra i compiti d'istituto, al servizio obbligatorio di "trasporto salme accidentate" (cosiddetti "morti di giustizia") che, su indicazione dell'Autorità Giudiziaria, vanno prelevate dal luogo luttuoso e trasportate presso l'Obitorio comunale per essere conservate e sottoposte ad esami autopatici, nonché provvede al trasporto gratuito dei defunti "indigenti" (circa 70/anno).

Ne deriva, stante la penuria di mezzi e di personale, l'impossibilità ad effettuare un sia pur minimo numero di funerali pubblici al giorno, negando così al cittadino la possibilità di rivolgersi al Comune per ottenere, come servizio a domanda individuale, funerali pubblici a costi contenuti, lasciando tutto il "mercato" alle ditte private. Oltre che rispondere alle richieste dei cittadini, con l'attivazione di questo servizio si avrebbe un incremento significativo della percentuale di copertura del costo e, non ultimo, un migliore utilizzo delle figure professionali in carico al Servizio Cimiteri stesso. Al 31/12/2012 non è stata assegnata alcuna risorsa finanziaria per il raggiungimento di tale obiettivo.

La gara, con il sistema della Concessione per la progettazione, esecuzione e gestione degli ampliamenti dei cimiteri di Barra, Pianura e Soccavo, è stata aggiudicata all'ATI Coop. Costruzioni di Bologna e si è anche stipulato il relativo contratto di concessione (convenzione rep. N. 81132 del 18/05/2010) per la realizzazione di circa 3.910 fosse, 17.558 loculi e 110 cappelle, con un finanziamento, a totale carico dell'ATI concessionaria.

A seguito della sottoscrizione della convenzione, l'ATI Coop. Costruzioni di Bologna ha provveduto a redigere e presentare i progetti definitivi delle opere da realizzare, i quali sono stati approvati con Delibera di Giunta Comunale n. 359 del 23/03/2011. Attualmente si è nella fase di predisposizione, da parte dell'ATI dei progetti esecutivi necessari all'avvio dei lavori e si prevede che il Concessionario aprirà i cantieri nel corso del 2013.

La gara, con il sistema della Concessione per la progettazione, esecuzione e gestione degli ampliamenti dei cimiteri di Miano, Chiaiano e San Giovanni per un totale di 2.012 fosse, di 8.159 loculi e di 75 cappelle, con un finanziamento, a totale carico dell'ATI concessionaria, è stata aggiudicata in via definitiva nel mese di aprile 2012 all'ATI costituita da NEM s.r.l. - CO.N.E.S.A. s.c.a.r.l. - EDILE VISPIN" s.r.l., e al 31/12/2012 si è nella fase di stipula del relativo contratto di concessione (convenzione).

Sull'area del cosiddetto "Fondo Zevola", ubicata tra la via S. Maria del Pianto e la vecchia "via vicinale del Finziere", su due distinti lotti l'uno di circa 10.000 mq. e l'altro di 56.000 mq. erano stati approntati dal Servizio Tecnico Comunale due distinti progetti.

Il primo, relativo alla costruzione di un edificio destinato a contenere l'impianto di cremazione, il secondo riguardante la costruzione di un grande campo di inumazione per 3.500 fosse di interro, entrambi con ingresso dalla via S. Maria del Pianto.

I progetti approvati dall'Amministrazione Comunale hanno avuto un percorso difficile a causa di molteplici vicissitudini che hanno provocato rilevanti ritardi nella realizzazione delle opere. Senza scendere nel dettaglio, notevoli difficoltà emersero per ottenere il nulla-osta paesaggistico per entrambi i progetti che, incidendo su un'area vincolata paesaggisticamente, richiedevano l'approvazione preventiva da parte della competente Soprintendenza.

Pertanto fu necessario rielaborare entrambi i progetti, tra l'altro già contrattualizzati, anche con l'intervento di professionalità esterne, esperti paesaggisti, richiesti espressamente dalla Soprintendenza.

Per l'edificio del Forno Crematorio si procedette ad un primo lotto di poco più di 1 (uno) milione di euro riguardante le sole opere di sostegno propedeutiche alla sistemazione definitiva dell'impianto.

Dopo la realizzazione di tali opere strutturali, in considerazione del fatto che i due cantieri erano fisicamente contigui, ed in forza che l'opera nel suo complesso era ritenuta strategica dall'Amministrazione (data la grave carenza di fosse di interro), nell'anno 2008 l'allora Dirigente pro-tempore riunì i due progetti e, con un unico atto (Del. di G.C. n. 694 del 23/04/2008), approvò il

## Progetto.

Nel corso del 2009 fu espletata la gara per il completamento del forno crematorio e delle 3500 fosse di interro in ampliamento al Cimitero di Poggioreale e in data 31/03/2010 furono consegnati i lavori per il solo campo di inumazione in quanto per l'area del crematorio erano intervenute altre normative (comunitarie e regionali) per quanto attiene le emissioni in atmosfera e la nuova classificazione sismica per la città di Napoli con il passaggio alla seconda categoria.

Si è dovuto pertanto rielaborare il progetto tenendo conto delle norme sopravvenute, concordando una variante suppletiva in funzione delle sopravvenute esigenze e in relazione alla capacità di cremazione giornaliera (numero di operazioni/giorno); ciò anche in considerazione della mutata concezione dei cittadini verso la pratica della cremazione, in virtù della liberalizzazione della Chiesa cattolica verso tale operazione avvenuta negli ultimi anni.

Nella rielaborazione del progetto, è stato previsto di variare l'impianto di cremazione, garantendo, con il nuovo impianto, la possibilità di effettuare 1500/2000 operazioni già nel primo anno di funzionamento..

L'ulteriore investimento è servito, oltre che alla maggiore potenzialità del forno, anche all'adeguamento alla nuova normativa comunitaria sulle emissioni in atmosfera e ad altre opere migliorative indispensabili alla piena funzionalità. Dopo l'approvazione della variante (Del. di G.C. 2207 del 28/12/2010), in data 14/01/2010 si è proceduto alla consegna definitiva e all'affidamento dei nuovi lavori (Determina n. 30 del 20/01/2011).

Quindi, alla data odierna, la somma impiegata (3.500 fosse di interro e impianto di cremazione) è impegnata in parte con mutuo contratto con la Cassa Depositi e Prestiti di Roma, e per la restante parte con finanziamento a bilancio comunale.

I tempi di costruzione e di installazione del forno sono stimati in 4 mesi a partire dalla data della conferma dell'ordine da parte della Ditta aggiudicataria all'azienda multinazionale costruttrice "GEM Matthews International SPA", ma il ritardo delle liquidazioni dei certificati di pagamento da parte della A.C. ha generato nella ditta aggiudicataria una grave preoccupazione ed indeterminazione sulla sostenibilità finanziaria delle anticipazioni che la stessa ditta dovrebbe sopportare, in particolare appunto per l'ordine del forno alla all'azienda multinazionale costruttrice.

Solo ad ottobre 2012, con l'approvazione della delibera n. 759, l'A.C. ha potuto corrispondere alla Ditta i diversi SAL (stati di avanzamento lavori), da tempo scaduti, far riprendere i lavori e, cosa più importante, inviare la conferma d'ordine del forno.

Secondo il crono programma presentato dalla Ditta al Servizio Tecnico, a meno di imprevisti, si prevede l'ultimazione dei lavori del crematorio e del campo di inumazione nel corso del 2013,.

Il Progetto, che prevede sia il restauro del Mausoleo che la riqualificazione delle "passeggiate a mare" del parco annesso, è stato completato ed ha già avuto l'approvazione delle competenti Soprintendenze, per un importo suddiviso in due lotti.

Alla data odierna si è in attesa di individuare le fonti di finanziamento, in quanto non solo il Comune non ha fondi disponibili, ma anche il Ministero della Difesa ne è sprovvisto come si è accertato in più incontri tenuti negli anni scorsi sia a Napoli che presso il Ministero al Comando competente per le onoranze ai caduti.

Progetto n°	2	Approvazione del Piano esecutivo del Parco Cimiteriale di Poggioreale
-------------	---	---

Con la pubblicazione sul B.U.R.C. della Regione Campania n. 01 del 3/01/2011 del Decreto Sindacale n. 555 del 3/12/2010, si è completato l'iter approvativo del PUA previsto dalla normativa vigente. Nel procedimento di attuazione del PUA di Poggioreale (Piano Urbanistico Attuativo riguardante l'area di ampliamento del cimitero di Poggioreale) si prevede la redazione di uno studio di fattibilità, assimilabile ad un progetto di massima ai sensi del D.Lgs. 11/09/2008 n. 152, che, una volta approvato con Deliberazione di G.C., viene messo a gara con l'impiego esclusivamente di capitali privati (Project Financing).

Tale studio prende in considerazione tutte le variabili economiche e tecniche e quindi posto a base di

gara, consentendo ai partecipanti di definire l'offerta sulla base di esso o anche di un eventuale miglioramento. Per tale scopo è stato istituito l'Ufficio "PUA e Project Financing" che, al 31/12/2012, ha completato i lavori di redazione dello studio di fattibilità; nel corso del 2013 la Giunta Comunale dovrà approvarlo, per essere posto a base di gara, per un investimento a totale carico dei privati.

Dallo studio del Piano Regolatore Cimiteriale è emersa la necessità di articolare le trasformazioni urbanistiche dell'area secondo un modello complesso di attività, le quali andranno correlate ad atti amministrativi di diversa portata e rilevanza. Gli esiti di detti atti vedranno coinvolte sia le aree cimiteriali proprie, sia porzioni di tessuti urbanistici contigue al sistema delle aree cimiteriali, che assumono diversi ruoli e significati.

Pertanto il programma "Attuazione del Piano esecutivo del Parco Cimiteriale di Poggioreale" prevede:

1. l'ordinata attuazione del piano esecutivo delle aree cimiteriali di Poggioreale e dei relativi ampliamenti;
2. l'esecuzione del PUA per il Cimitero di Poggioreale, con particolare riferimento allo studio di fattibilità per l'area di ampliamento del cimitero di Poggioreale.

Lo Studio di Fattibilità redatto dall'Ufficio PUA di Poggioreale (Piano Urbanistico Attuativo riguardante l'area di ampliamento del cimitero di Poggioreale) del Servizio Cimiteri Cittadini e le successive procedure di gara, sono finalizzate, con l'impiego esclusivamente di capitali privati tramite lo strumento del Project Financing, alla costituzione di un grande Parco Urbano, correlando la serie storica dei cimiteri napoletani, dal Monumentale fino alle nuove aree di espansione.

Lo Studio di Fattibilità prevede che siano a carico del Concessionario :

- la realizzazione integrale del Piano Urbanistico, delle aree di cerniera da esso definite come "Porte del Parco Cimiteriale", della viabilità di circonvallazione delle aree cimiteriali;
- il restauro dei principali complessi monumentali del cimitero di Poggioreale di proprietà pubblica (Conventino, Chiesa di S. Maria del Pianto, Quadrato e Quadratini, Colerici);
- la gestione manutentiva delle aree cimiteriali esistenti e della pulizia degli edifici pubblici ivi presenti;
- la realizzazione e la gestione del Catasto cimiteriale e dei relativi oneri per il giardinaggio e decoro delle aree cimiteriali (che sono a carico dei singoli concessionari);
- la gestione della illuminazione votiva, con l'introduzione di impianti con energia da fonti rinnovabili;
- la gestione dell'impianto di cremazione, con aggiunta a carico del concessionario di altri 2 forni;
- la gestione delle piccole manutenzioni cimiteriali previste dalle tariffe comunali.

Il quadro di costi di investimento e ricavi della gestione ha evidenziato soddisfacenti livelli di sostenibilità economico finanziaria degli interventi che assicurano l'equilibrio economico finanziario ed un'adeguata remunerazione dei capitali investiti.

Inoltre l'attivazione del Project Financing consentirà sul versante pubblico la realizzazione dei necessari ampliamenti cimiteriali, il restauro dei principali complessi cimiteriali pubblici, il mantenimento in efficienza ed il miglioramento delle strutture cimiteriali esistenti, il mantenimento ed il contenimento degli attuali livelli tariffari, l'economia delle risorse oggi impiegate dalla Amministrazione (personale di custodia e di gestione proprio o delle società partecipate, risorse strumentali, risorse finanziarie destinate alla manutenzione delle aree), nonché il miglioramento dell'offerta di servizio.

Programma n°	600	PROMOZIONE E SVILUPPO DELLA NUOVA DISCIPLINA URBANISTICA GENERALE
Progetto n°	1	Adeguamenti del PRG – Confronto con la pianificazione sovracomunale
<p>A seguito dell'iniziativa assunta dalla Giunta comunale, che, con proprio provvedimento n. 525 del 5 giugno 2012, ha deliberato di proporre al Consiglio comunale di approvare il documento di indirizzi urbanistici per l'adeguamento dell'offerta abitativa del Prg, elaborato dagli uffici urbanistici e, al contempo, di conferire a tali uffici il mandato di predisporre le attività propedeutiche alla redazione della proposta di variante al PRG per l'adeguamento dell'offerta abitativa, sono proseguite nei mesi successivi le previste attività.</p> <p>In particolare è stata completata la ricognizione sull'edilizia abitativa popolare a Napoli: Una mappa che riporta gli insediamenti realizzati nell'arco di tutto il "900", completa dei dati di superficie e di consistenza degli alloggi, con indicazione degli Enti realizzatori e altre caratteristiche. Questa banca dati – cartografica e alfanumerica – costituisce la base indispensabile per l'individuazione, oltre che dei fabbisogni, anche delle opportunità dell'offerta abitativa per le prospettate iniziative di riqualificazione e incremento, a partire da quelli previsti per gli adempimenti dalla L.R. 1/2009 s.m.i.</p> <p>Nel corso dell'anno gli uffici hanno avviato le elaborazioni a proposito degli altri temi considerati preliminari nel processo di revisione urbanistica: l'allineamento della disciplina urbanistica per la zona occidentale in tema di attrezzature di quartiere, e la modifica di termini e condizioni degli interventi su "ruderi e aree di sedime" ex art. 125 comma 5.</p> <p>In relazione alla pianificazione sovracomunale, gli uffici hanno predisposto le osservazioni prodotte dall'Amministrazione Comunale sul Piano Territoriale di coordinamento provinciale.</p>		
Progetto n°	2	Gestione del PRG e promozione interventi in attuazione diretta
<p>In relazione agli adempimenti previsti dalla L.R. 19/09 e smi, gli uffici hanno istruito, per quanto di propria competenza, proposte di interventi presentate ai sensi della suddetta legge.</p> <p>Inoltre, in collaborazione con le Direzioni Patrimonio ed Edilizia, è stata avviata una ricognizione per l'individuazione degli insediamenti di edilizia residenziale pubblica suscettibili di intervento ai sensi dell'art. 7, comma 3. In questi insediamenti, infatti, si tratta di favorire la sostituzione e l'adeguamento integrale edilizio ai criteri costruttivi di sostenibilità anche prevedendo incrementi volumetrici.</p> <p>Riguardo gli interventi in attuazione diretta, previsti dal Prg, che si realizzano in regime di convenzione fra Comune e operatori privati - in quanto concernono attrezzature di uso pubblico - gli uffici hanno curato le istruttorie di diverse proposte, sotto il profilo sia progettuale sia giuridico – amministrativo. Di queste si è pervenuti all'approvazione, disposta con deliberazione di giunta, della fattibilità della proposta per palestra e verde attrezzato in via San Domenico; col medesimo provvedimento è stato approvato anche il relativo schema di convenzione.</p> <p>In relazione alle iniziative da assumere per la tutela e la valorizzazione del centro storico, che l'amministrazione intende coordinare in un programma urbanistico, sono proseguite le attività di elaborazione, in connessione con gli impegni previsti da altri progetti del programma 600.</p> <p>Fra l'altro, è stata stipulata una intesa tra il Comune di Napoli e la seconda Università di Napoli per l'utilizzo di alcuni ambienti del complesso di santa Patrizia, valorizzato a seguito di intervento ex art. 81/616, per iniziative culturali e convegnistiche, nonché attività formative rivolte alla riqualificazione del centro Storico.</p> <p>Riguardo il sistema informativo territoriale, la struttura competente ha sviluppato significative elaborazioni a supporto di altri settori dell'Amministrazione, fra esse: l'individuazione dei siti per l'impiantistica dell'Asia e la mappatura dei beni demaniali oggetto dei provvedimenti governativi per il cosiddetto "federalismo demaniale" la globalizzazione e caricamento su web gis delle pratiche di condono edilizio.</p>		

Riguardo le attività di comunicazione, è stata messa a regime la pubblicazione in internet di tutti gli elaborati tecnici degli strumenti urbanistici, resa obbligatoria dall'art. 32 comma 1bis L. 69/09 e s.m.i.. Inoltre, è stata completata la digitalizzazione e messa in rete di tutti i provvedimenti urbanistici, oltre che di una selezione della cartografia storica comunale.

Progetto n°	3	Attuazione indiretta del nuovo PRG: Sviluppo della pianificazione urbanistica attuativa
-------------	---	---

Fra i risultati più significativi dell'attività di pianificazione urbanistica attuativa, spiccano due importanti provvedimenti che consentono di dare impulso all'attuazione delle previsioni urbanistiche in settori urbani strategici: le zone portuali e la zona occidentale.

Riguardo le prime, a esito di una complessa istruttoria è stato approvato l'atto di intesa tra Comune e Autorità Portuale sul Piano regolatore del Porto.

In ordine alla zona occidentale, gli uffici hanno predisposto il provvedimento di proposta al Consiglio concernente la "Modifica dell'atto costitutivo, dello Statuto e della Convenzione della Bagnolifutura stu pa (...)", approvato dalla Giunta con deliberazione n° 661 del 9 agosto 2012. In seguito, con deliberazione n. 763 del 23/10/2012, è stato approvato un documento integrativo della "Direttiva agli uffici in merito all'attuazione degli interventi nell'area tematica 2 del P.U.E. di Bagnoli-Coroglio", contenente ulteriori indicazioni plano-volumetriche finalizzate alla redazione dei progetti relativi a ciascun lotto dell'area tematica 2 "Cordoglio" (lotti residenziali e per la produzione di beni e servizi).

In riferimento ai grandi interventi urbanistici nella zona orientale della città, in questo periodo gli uffici hanno seguito i rapporti con gli operatori interessati al Pua per l'area Q8 e la società concessionaria per il completamento del Centro direzionale, riguardo quest'ultimo si tratta esclusivamente di perfezionare la consegna delle aree.

A integrazione dei piani urbanistici in zona orientale, sta il programma di infrastrutture, elaborato con la collaborazione del consorzio *Naplest*, che è stato seguito dagli uffici del Dipartimento fino al 15 maggio 2012, quando la relativa competenza è stata assegnata, con disposizione n.19 del Direttore generale, ad altra struttura dell'amministrazione.

Riguardo i piani urbanistici attuativi d'iniziativa comunale, affidati agli uffici di questa Direzione con deliberazione di Giunta n° 446 del 7 giugno 2012, è stato approvato il Pua Vallone san Rocco - stralcio Colli Aminei - ambito n. 35 del Prg. L'approvazione definitiva consente al Comune e agli operatori privati di programmare i propri interventi in un'area strategica delle Colline di Napoli.

Inoltre, sono state avviate dagli uffici le elaborazioni sull'ambito di piazza Mercato, che si affiancano a quelle già in atto per il piano della costa -tratto Posillipo-Mergellina e San Giovanni a Teduccio.

In riferimento all'istruttoria delle proposte di Pua, sono state ultimate quelle relative all'area di via Censi dell'Arco e all'area di via delle Puglie, due piani in zona Bb, per i quali sono stati predisposti gli schemi delle deliberazione di approvazione.

Infine, sono allo studio gli strumenti di semplificazione e accelerazione delle procedure dei Pua, in base all'individuazione e rimozione dei punti di crisi, ciò al fine di approvare il maggior numero di provvedimenti urbanistici e di avviare i lavori del maggior numero di interventi con provvedimenti approvati.

Programma n°	700	LA TUTELA ED IL MIGLIORAMENTO DELL'AMBIENTE
--------------	-----	---

#### Progetto 1 – Lotta all'inquinamento

##### A) Azioni per il miglioramento della qualità dell'aria

Le azioni previste riguardanti il controllo degli impianti termici ai sensi del DPR 551/99 sono in fase conclusiva avendo individuato le modalità operative; per quanto riguarda, invece, il controllo delle emissioni inquinanti degli autoveicoli e dei motoveicoli va rilevato che è venuta meno la possibilità concessa ai comuni di richiedere ulteriori e specifiche revisioni oltre a quelle previste dalla legge, con la conseguenza che non può più essere previsto il bollino blu, ma il controllo dei gas di scarico deve avvenire nell'ambito della revisione biennale. E' in corso di valutazione con i competenti organi della Polizia locale la possibilità di effettuare campagne di controlli delle emissioni.

L'azione riguardante la campagna sperimentale per l'uso del gasolio emulsionato è terminata ed è in corso di predisposizione una apposita relazione sugli esiti.

Per quanto riguarda il controllo della qualità dell'aria è stato affidato al dipartimento di Scienze chimiche dell'Università Federico II di Napoli il compito effettuare un monitoraggio della qualità dell'aria attraverso apposite centraline aggiuntive di quelle della rete Arpac, di valutare i dati ottenuti dal monitoraggio ambientale e di fornire l'interpretazione degli stessi per la valutazione degli eventuali provvedimenti da assumere.

##### B) Azioni per la promozione della mobilità sostenibile

E' in corso l'acquisizione del servizio di fornitura e relativa assistenza di altri 6 veicoli elettrici che si affiancheranno ai 15 veicoli a trazione elettrica già utilizzati per i servizi dell'amministrazione, nei parchi e nelle zone a traffico limitato.

E' in fase di ultimazione la realizzazione della prima pista ciclabile del comune di Napoli da Bagnoli a piazza Garibaldi, già in esercizio per gran parte.

##### C) Azioni per il contenimento del rumore

Sono in corso le azioni di contrasto al rumore attraverso il rilascio delle autorizzazioni per attività potenzialmente rumorose con definizione delle modalità per ridurre l'impatto sonoro.

E' in corso la prima fase della redazione del piano di risanamento acustico; non si sono potute invece attivare le iniziative che richiedono investimenti, per mancata assegnazione di risorse.

##### D) Azioni per il controllo delle emissioni elettromagnetiche

L'azione di miglioramento della condizione di inquinamento dell'area dei Camaldoli ha già dato risultati positivi con la riduzione a conformità delle emissioni delle singole emittenti; è in corso la procedura per la più razionale collocazione degli impianti, sia in relazione al contenimento delle emissioni sia in relazione alla tutela del paesaggio.

#### Progetto 2 – Sviluppo dell'uso di energie rinnovabili

Il progetto si articola in tre sottoprogetti quello relativo alla qualificazione energetica e acquisti verdi, quello relativo all'uso di energie rinnovabili e quello relativo all'attuazione del Patto dei sindaci.

Per quanto riguarda gli acquisti verdi con la costituzione del Centro unico per gli acquisti e gare, istituito a seguito della recente riforma della macrostruttura, si può affermare che quanto previsto sul tema dalla delibera di Giunta 201/2012 avrà puntuale applicazione.

Per quanto riguarda la razionalizzazione e ottimizzazione dell'energia è stato previsto nella citata riforma della macrostruttura un apposito servizio denominato Sviluppo sostenibile e attuazione Paes, che al momento è privo di dirigente e andrà costituito quanto prima in modo da esplicitare i suoi effetti che saranno molteplici, sia nel campo degli interventi a carattere urbanistico a salvaguardia del territorio, sia nel campo della attuazione del Piano d'azione (Paes) approvato dal Consiglio comunale il 3 agosto 2012.

#### Progetto 3 – Bonifica del suolo e del sottosuolo da inquinanti

E' in corso il progetto per la rimozione dell'amianto abbandonato su strada pubblica.

Per quanto riguarda la bonifica dei siti di interesse nazionale è in corso di revisione con il Ministero dell'ambiente e con il Ministero dello sviluppo economico l'accordo per la bonifica del mare di bagnoli, la rimozione della colmata e il trasferimento dei sedimenti a Piombino. Tale accordo infatti è privo della copertura finanziaria per realizzarlo per intero e deve fare i conti con la manifestata indisponibilità del comune di Piombino ad accogliere i sedimenti.

Sempre per la bonifica del sin di Bagnoli-Coroglio sono state attivate le procedure previste dalla legge per una più esatta e congruente perimetrazione. Ciò al fine di concentrare attività e finanziamenti nelle aree effettivamente da bonificare.

Per quanto riguarda invece il sin di Napoli orientale è in corso di valutazione il progetto per la realizzazione del sistema di captazione e trattamento delle acque di falda di Napoli orientale.

#### Progetto 4 – Conservazione del paesaggio

L'attività di rilascio delle autorizzazioni paesaggistiche prosegue correntemente, con il rilascio in tempi molto contenuti (10-20 giorni) dei provvedimenti.

Per garantire più efficacemente la tutela del paesaggio, che va inteso come un vero e proprio bene comune, è in corso di organizzazione un seminario di studio con la soprintendenza per la fissazione di criteri certi e di strumenti di valutazione più efficaci, anche in relazione ai provvedimenti che riguardano edifici soggetti a condono edilizio.

#### Progetto 5 – Progetto Napoli smart city

E' in corso di istituzione la associazione Napoli smart city prevista dalla delibera di Giunta 159/2012 che dovrà affiancare il comune di Napoli nel percorso già avviato che ha avuto un primo significativo steep con la individuazione e sostegno a progetti di ricerca del Ministero della istruzione, università e ricerca.

#### Progetto 6 – Incremento del sistema delle aree verdi

La manutenzione straordinaria dei parchi cittadini suddivisa in tre lotti è stata avviata con l'aggiudicazione definitiva dei lavori.

Per quanto riguarda la villa comunale i lavori previsti saranno posposti al completamento dei lavori da parte della metropolitana per le stazioni e le camere di ventilazione della linea 6, per ora si effettuerà solo il previsto ripristino della rete idrica.

Per quanto riguarda i lavori relativi agli impianti sportivi nel parco dei Camaldoli è in corso di definizione una revisione del progetto per giungere, nell'ambito delle risorse disponibili, ad una più organica configurazione in vista della gestione.

Per il parco di via Nicolardi si dispone adesso del progetto definitivo della piscina ed è in corso l'attività istruttoria.



Per il parco ex gasometro al Vomero è in corso di approvazione una variante per tener conto di alcune osservazioni della soprintendenza.

Per la videosorveglianza nei parchi Mascagna e Troisi occorre individuare un nuovo soggetto che si occuperà della vicenda.

Per il parco De Filippo a Ponticelli sono stati già realizzati i lavori per una parte del parco e sono in corso quelli per la restante parte.

E' stato avviato, in via sperimentale il programma di affidamento di aiuole e spazi verdi che ha dato esiti molto incoraggianti con l'adozione di oltre 50 siti, ed è in corso di definizione il programma orti urbani e quello per l'affidamento in gestione delle serre del parco Troisi.

#### Progetto 7.- Tutela dell'igiene cittadina

Il programma dell'amministrazione per il potenziamento della raccolta differenziata ricapitolato nella delibera 739 del 16 giugno 2011 prevede la progressiva estensione all'intera città del sistema di raccolta dei rifiuti porta a porta. Questo programma ha una sua prima articolazione nell'estensione della raccolta porta a porta a 325mila abitanti; sono in corso da parte di Asia tutte le iniziative necessarie per far partire il servizio nel più breve tempo possibile.

In questo quadro si colloca l'acquisto di 49 mezzi destinati alla raccolta differenziata e di alcune migliaia di bidoncini le cui gare per l'affidamento sono state recentemente aggiudicate, a valere sul finanziamento regionale di 8,250milioni di euro.

Per quanto riguarda la definizione della impiantistica necessaria e la individuazione delle relative aree è stato individuato un impianto di compostaggio localizzato a Scampia nell'area di viale della Resistenza alle spalle dell'isola ecologica, oggetto di una specifica delibera di Giunta; inoltre è stato predisposto il progetto relativo alla realizzazione di cinque isole ecologiche in variante a quanto a suo tempo previsto con l'obiettivo di utilizzare aree in conformità al piano regolatore. Si tratta delle aree di via Manzoni, viale della Liberazione, via Giovanni Antonio Campano e via Pigna. Per questi lavori si utilizzerà il finanziamento di un milione di euro proveniente dalla regione Campania, già assegnato all'Asia.

Inoltre, si attende la definizione della materia riguardante le così dette public utilities da parte del Governo e del Parlamento per avviare il riassetto dell'Asia Napoli spa, in conformità agli indirizzi contenuti nella relazione previsionale e programmatica.

#### Progetto 8 - Controllo e potenziamento del sistema di smaltimento delle acque

Innanzitutto occorre rilevare che l'amministrazione ha ritenuto di prevedere un servizio Ciclo integrato delle acque che deve occuparsi non solo delle fognature ma anche della depurazione. In tal senso le azioni per la manutenzione del sistema fognario cittadino, suddiviso tra manutenzione della rete dei grandi collettori e manutenzione della rete superficiale di captazione delle acque meteoriche, le azioni per il potenziamento dell'efficienza del sistema e le azioni per la depurazione delle acque andranno viste in maniera unitaria.

In particolare sono state sviluppate azioni per la pulizia delle caditoie, che pur essendo competenze delle municipalità, devono essere attentamente seguite a livello centrale per l'importanza che assume nella corretta gestione del sistema. Oltre al sito di Coroglio sarà realizzato un secondo sito nella zona orientale dove conferire il materiale proveniente dalla pulizia delle caditoie e delle fognature.

Per quanto riguarda il potenziamento della rete cittadina occorre segnalare due importanti finanziamenti:

- con delibera Cipe è stato finanziato il completamento del sistema basso orientale che prevede la realizzazione di fognature lungo la via marina da corso Garibaldi a via Brin;

- con provvedimento della regione Campania nel grande progetto Napoli est è stato finanziato il completamento della sistemazione fognaria di san Giovanni a Teduccio e del Volla.

Per quanto riguarda infine il depuratore di san Giovanni, i lavori per la sua dismissione sono in corso e si prevede di ultimarli entro l'anno. Il depuratore sarà quindi dismesso e trasformato in impianto di sollevamento e le acque inviate al depuratore di Napoli est che sarà adeguato visto il finanziamento di 89milioni concesso con delibera Cipe.

E' in corso di definizione un assetto più funzionale che prevede il trasferimento all'ex Arin ora Abc Napoli degli impianti di sollevamento.

#### Progetto 9 – Potenziamento degli interventi di sanità pubblica

##### 9.1 – Azioni per la tutela della salute

- L'azione effettuata negli scorsi anni 2007/2009 per la sterilizzazione farmacologica del colombo ha dato dei risultati talmente positivi da indurre a proseguire il programma anche negli anni successivi. Infatti, l'azione doveva proseguire anche nell'anno 2012, con l'attribuzione delle specifiche risorse finanziarie, che avrebbe permesso l'acquisto del mangime specifico. Purtroppo, le vigenti disposizioni in materia di patto di stabilità e, quindi, la non indispensabilità e necessità della spesa, non hanno determinato l'utilizzazione delle risorse necessarie.

- L'attività di predisposizione del regolamento di Igiene della Città di Napoli, la cui parte tecnico-sanitaria è stata approvata dalla G.C. con deliberazione n.521 del 21/04/2011, è all'esame dell'apposito tavolo costituito dal Direttore Generale, dal Segretario Generale e dal Dirigente del Servizio Tutela della Salute e dei Servizi Comunale di volta in volta interessati, per l'adeguamento e la stesura definitiva del testo da sottoporre al vaglio dell'ASL, prima dell'esame da parte del Consiglio Comunale.

- Per la tutela della salute – a rischio soprattutto per stili di vita, quali consumo di alcool, fumo, alimentazione errata e sedentarietà, oltre ai rischi ambientali – in attuazione della volontà dell'Amministrazione che con deliberazione di G.M.n.154 dell'8/03/2012 ha deciso di aderire all'Associazione “Rete italiane Città Sane – OMS”, è stato predisposto l'atto di liquidazione quale quota annua di adesione del Comune di Napoli.

##### 9.2 – Azioni per il miglioramento della qualità dell'alimentazione e per la promozione dell'agricoltura biologica

La mancanza di attribuzione di risorse finanziarie richieste, seppure minime, non ha consentito l'avvio di una idonea campagna di incentivazione al consumo di prodotti alimentari derivanti da filiere produttive ecologicamente sostenibili e certificate.

#### Progetto 10 – Tutela della fauna

##### Attività per la prevenzione del randagismo

10.1 – a) L'obbligo per le Amministrazioni comunali sancito dalla L.281/91 e dalla L.R.16/2001 in materia di prevenzione del randagismo è stato assolto nel corrente anno con la stipula di una nuova convenzione biennale 2012/2013 con otto rifugi, che assicurano il ricovero di cani aggressivi e/o morsicatori e/o affetti da patologie gravi, catturati sul territorio cittadino dai Servizi Veterinari dell'ASL NA 1.

10.1 – b) Su richiesta del Servizio, la Regione Campania ha concesso un contributo da destinare alla realizzazione del progetto “Sterilizzazione chirurgica di cani padronali”, formulato quale ulteriore strumento per la prevenzione del randagismo canile. Sono state avviate al riguardo tutte le attività amministrative propedeutiche all'avvio del progetto in parola.

10.1 – c) Con deliberazione di G.M.n.983 del 20/12/2012 è stato approvato il progetto “Prevenzione della fecalizzazione sul territorio metropolitano”, da realizzare - in collaborazione con l'Istituto Zooprofilattico

Sperimentale del Mezzogiorno – a livello sperimentale in una zona ad alta concentrazione di cani di proprietà e di notevole presenza di deiezioni canine non rimosse dai padroni stessi, quali il quartiere Vomero- Arenella. Infatti, il progetto prevede l'identificazione con microchip e la genotipizzazione del comparto canino presente nel quartiere in parola, al fine di creare una banca del DNA canino, per poter identificare il proprietario resosi omissivo della rimozione delle deiezioni del proprio cane. Il provvedimento dirigenziale per l'assunzione del relativo impegno di spesa è stato regolarmente predisposto, unitamente all'attivazione dei contatti con l'Istituto Zooprofilattico Sperimentale del Mezzogiorno di Portici.

#### 10.2 Attività di tutela degli animali

10.2 – a) Il Servizio è stato attento a salvaguardare anche la salute degli animali diversi da cani e gatti, intervenendo - in danno dei proprietari o custodi – in caso di gravi, urgenti e comprovati motivi di disagio degli animali stessi, con apposite ordinanze sindacali, come quella emessa nei confronti della s.p.a. Società Ippodromi Agnano, a seguito di segnalazione da parte dell'ASL di condizioni ambientali igienico-sanitarie insoddisfacenti dei locali ospitanti i cavalli.

10.2 – b) Per favorire ed incentivare l'immissione nel contesto familiare di cani randagi è stato inviato alla Regione Campania – per il relativo contributo finanziario - il Progetto "Adotta un amico", che non è stato possibile realizzare per la indisponibilità di risorse apposite nel bilancio regionale.

- E' stato possibile realizzare, invece, nel corso dell'anno 2012 – grazie alla collaborazione senza oneri per l'Amministrazione della "onlus" A.I.T.A.C.A. - il progetto "Zooantropologia didattica" destinato a far leva sulla naturale attrazione che i bambini provano nei confronti degli animali, stimolandone l'empatia, la sensibilità, l'interesse per "l'universo cane", al fine di prevenire incidenti e morsicature. Il progetto ha visto il coinvolgimento degli alunni dell'Istituto Comprensivo "R. Viviani" e della scuola elementare "Della Valle".

#### Progetto 9 – Potenziamento degli interventi di sanità pubblica

Per quanto concerne la sterilizzazione farmacologica dei colombi nell'anno 2012 è proseguito il programma, effettuato mediante somministrazione di mangime addizionato con nicarbazina, per eliminare il rischio sanitario in quanto il colombo urbano, in condizioni di sovraffollamento, rappresenta per l'uomo e per gli animali un reale pericolo, sia di tipo diretto, come possibile veicolo di organismi patogeni, sia di tipo indiretto, con la proliferazione di batteri patogeni.

L'attività di predisposizione del nuovo Regolamento di Igiene della città di Napoli, la cui parte tecnico – sanitaria è stata approvata dalla Giunta con delibera 521 del 21 aprile 2011 è in itinere in quanto occorre adeguare il testo per tener conto degli altri regolamenti vigenti, prima di sottoporlo all'esame del Consiglio.

Con deliberazione di Giunta 1613 dell'8 ottobre 2009 è stato proposto al Consiglio un piano di azione denominato Programmazione e pianificazione delle azioni a livello locale in attuazione del Programma Governativo "Guadagnare salute" e del Programma Europeo per l'ambiente - priorità strategica salute pubblica. Detto piano d'azione è stato inserito nel Focus sulle buone pratiche ambientali – VI rapporto sulla qualità dell'ambiente urbano – 2009, ma non è stato approvato dal Consiglio comunale. Data l'importanza del tema "Guadagnare salute" anche in relazione alle azioni di prevenzione dei comportamenti pericolosi per la salute, tabagismo, alcolismo, droga, obesità, il programma andrà adeguato e rivisto d'intesa con l'Asl ma anche con la rete dei medici di base e con l'apposita commissione istituita presso l'Ordine dei Medici della provincia di Napoli.

Per quanto concerne, infine, le azioni per il miglioramento della qualità dell'alimentazione e per la promozione dell'agricoltura biologica, si precisa che sono in corso di approfondimento gli argomenti che dovranno sostanziare le proposte di iniziativa di campagna di informazione da sottoporre al vaglio dell'amministratore al ramo.

#### Progetto 10 – Azioni per la tutela della fauna

Per quanto concerne, l'attività per la prevenzione del randagismo, a seguito dell'approvazione in Consiglio comunale del bilancio di previsione annualità 2012 ed il pluriennale 2012-2014, con il quale sono stati integrati gli stanziamenti per l'esercizio 2012 e per l'esercizio 2013 per garantire le risorse economiche necessarie per un'adeguata copertura finanziaria al servizio di ricovero dei cani randagi, si è reso possibile procedere alla stipula di contratti di durata biennale con tutte le associazioni alle quali è stata affidata la funzione prevista.

In riferimento agli interventi di sterilizzazione per cani padronali, si è in attesa dell'approvazione del progetto da parte del competente settore della regione Campania, al quale è stato trasmesso nei termini previsti.

In riferimento alle attività per la tutela degli animali, si precisa che il comune è competente, come previsto in modo chiaro e dettagliato dalla legge 281/1991 e dalla legge regionale 16/2001 a regolamentare le azioni volta alla tutela degli animali di affezione.

Tuttavia, a seguito del trasferimento ai sindaci dei compiti di tutela degli animali il comune vigila anche sull'osservanza delle leggi e dei regolamenti generali e locali, relativi alla protezione degli animali ed alla difesa del patrimonio zootecnico, sollecitando l'intervento degli enti preposti

Per quanto concerne il progetto di zoantropologia rivolto agli alunni delle scuole napoletane per creare un rapporto consapevole e responsabile nei confronti degli animali, sono in corso di approfondimento le modalità che dovranno essere alla base delle proposte di esperienze pratiche e di divulgazione del materiale didattico.

Per quanto attiene il programma di sterilizzazione cani e gatti l'intervento è in corso di attuazione.

#### Progetto 11 – Valorizzazione del mare cittadino

##### A) Azioni per il miglioramento della qualità del mare cittadino

E' stata sviluppata ogni azione per la conservazione della balneazione cittadina, ed in particolare è stata posta una barriera all'uscita dell'emissario di Coroglio per evitare la dispersione in mare di residui solidi provenienti dall'emissario in caso di forti piogge. In sinergia con la Polizia locale sono state effettuate iniziative per il controllo dei natanti in relazione al mancato rispetto di norme di sicurezza e ambientali.

##### B) Azioni per il miglioramento della fruizione in sicurezza e del decoro ambientale della costa cittadina

Le azioni poste in essere hanno presentato elementi di criticità rispetto ai quali è in corso una analisi per il loro superamento anche in relazione all'intreccio di competenze.

Programma n°	800	LO SVILUPPO DELLE INFRASTRUTTURE, DELLE RETI E DEL TERRITORIO
--------------	-----	---

Il programma si esplica attraverso il miglioramento del quadro complessivo delle infrastrutture a servizio della cittadinanza. Le stesse possono riassumersi nelle seguenti direttrici:

- a) realizzazione di nuove infrastrutture;
- b) interconnessioni tra le infrastrutture esistenti;
- c) adeguamento delle caratteristiche dei servizi di trasporto offerti.

In tal senso sono stati indicati dall'Amministrazione Comunale una serie di indirizzi programmatici che prevedono:

- ampliamento e manutenzioni delle infrastrutture su ferro;
- ampliamento e manutenzione delle infrastrutture stradali;
- realizzazioni di stazioni e nodi di interscambio;
- realizzazione e manutenzione di parcheggi di interscambio;
- comunicazione e pubblicazione dei programmi di sviluppo delle infrastrutture
- miglioramento del trasporto e della mobilità

Progetto n°	1	Ampliamento e adeguamento della rete metropolitana
-------------	---	--

I programmi relativi alla realizzazione della Linea "1" - Tratta Dante - Garibaldi procedono conformemente alle indicazioni fornite in sede di RPP congruenti con il cronoprogramma stabilito tenuto conto delle difficoltà ambientali incontrate nel corso dei lavori. Nell'ambito della tratta Dante - Università è stata aperta anche della stazione Toledo, con annessa la sistemazione superficiale di via Diaz.

Sono stati ultimati gli interventi relativi alle camere di ventilazione di Piazza Carità, via Depretis e via Verdi. Risulta in avanzata fase di realizzazione la stazione Garibaldi e l'annesso asse attrezzato, mentre per la stazione Duomo è stato presentato in Soprintendenza il progetto di variante preliminare. La Giunta Municipale ha inoltre approvato il progetto di variante della tratta Centro Direzionale - Capodichino.

#### 1.1 - Metropolitana di Napoli linea 6

##### 1.1a) Metropolitana di Napoli Linea 6 tratta Tecchio-Municipio -

Tutti i cantieri sono stati operativi. La galleria di linea è stata completata nel novembre 2011, e lo scudo è stato estratto dal pozzo di uscita Municipio.

Sono proseguiti i lavori per la realizzazione delle opere civili delle stazioni di Arco Mirelli, S. Pasquale, Chiaia e Municipio. In particolare, nei cantieri Arco Mirelli e S. Pasquale, essendo state sostanzialmente ultimate le attività di scavo archeologico, i lavori sono proseguiti senza particolari vincoli, a meno di quelli conseguenti alla diversa configurazione del lay out dei cantieri per effetto dei provvedimenti di viabilità connessi all'evento America's Cup ed alla istituzione dell'area pedonale permanente sul lungomare. Il cantiere Municipio, invece, continua ad essere condizionato dalle attività di scavo archeologico, per cui l'avanzamento delle opere civili risulta rallentato. Per il cantiere Chiaia / S. Maria degli Angeli sono praticamente ultimati i lavori di consolidamento statico del contiguo fabbricato di proprietà comunale di Via Chiaia 84/89 (sede agli ultimi piani di istituzione scolastica nonché, relativamente a tre locali terranei, da anettere alla realizzanda stazione) propedeutici ai lavori di completamento degli scavi archeologici e del pozzo di stazione, e sono ultimati i lavori per il ripristino funzionale del 3° e 4° piano sede di istituzione scolastica.

Il Concessionario ha predisposto il progetto per la realizzazione del Deposito Officina sull'area dell'ex Arsenale Militare di Via Campegna con la quantificazione del relativo fabbisogno di spesa, da porre a base delle attività di riprogrammazione dei finanziamenti necessari per il completamento della Linea 6 "Arsenale / Municipio" da parte delle istituzioni pubbliche coinvolte (Stato-Regione-Comune).

In ragione delle risorse finanziarie che si renderanno concretamente disponibili sono stati poi prefigurati corrispondenti stralci di lavori funzionali al completamento dell'infrastruttura ferroviaria.

Ai fini dell'acquisizione da parte del Comune dell'area dell'ex Arsenale, continuano le attività finalizzate alla definizione della permuta immobiliare prevista dal Protocollo d'Intesa sottoscritto con il Ministero della Difesa e l'Agenzia del Demanio, la quale consentirà l'adozione di apposito atto deliberativo ai fini della riprogrammazione delle risorse finanziarie occorrenti per la realizzazione del Deposito Officina.

#### 1.1b) Metropolitana di Napoli Linea 6 estensione a Bagnoli

Con delibera di Giunta n. 1955 del 26/11/2009 il Comune di Napoli ha approvato il progetto preliminare della tratta "Campegna – Porta del Parco" per l'estensione della Linea 6 nel comprensorio di Bagnoli / Coroglio. E' già disponibile anche il progetto definitivo che presenta sostanziali variazioni e un maggior costo rispetto allo studio di fattibilità preliminarmente redatto a cura della Regione Campania.

Stante il differimento dei programmi originari che riguardavano la realizzazione di un primo stralcio funzionale per il Forum delle Culture 2013, sarà necessario avviare le attività di concertazione dell'intervento, preliminare all'istruttoria Ministeriale per l'approvazione CIPE.

Progetto n°	2	Sistema dei trasporti metropolitani
-------------	---	-------------------------------------

Lo sviluppo delle infrastrutture delle reti e del territorio

#### 2.1 Miglioramento delle infrastrutture di supporto alla rete metropolitana

- Completamento scale mobili via Ventaglieri.

L'intervento risulta ultimato sono in corso i collaudi da parte dell'USTIF

Allo stato non è stata completata assegnazione personale comunale addetto all'esercizio

- Realizzazione seconda uscita stazione Colli Aminei con area interscambio modale gomma – ferro nell'ambito della Convenzione con Azienda Ospedaliera Cardarelli.

I lavori, già avviati, hanno subito un rallentamento poiché le aree di intervento sono state, parzialmente, sequestrate dalle Autorità competenti per il ritrovamento di rifiuti speciali. Tali aree sono al momento oggetto di bonifica.

- Sistemazione del piazzale (belvedere) antistante l'ingresso principale dell'Azienda Ospedaliera "Cardarelli".

E' stato approvato il progetto definitivo e si è in attesa del finanziamento regionale per l'avvio delle procedure di gara.

- Realizzazione Parco Urbano in area ex Cardarelli;

E' stato approvato il progetto definitivo e si è in attesa del finanziamento regionale per l'avvio delle procedure di gara

- Tratta Emiciclo Poggioreale – Via Stadera:

Sono in corso i collaudi e si prevede l'apertura nel primo trimestre 2013

Progetto n°	3	Piano di gestione del Centro Storico di Napoli come patrimonio dell'umanità dell'UNESCO
-------------	---	---

Il Piano di Gestione del sito UNESCO e gli atti relativi agli adempimenti richiesti nelle raccomandazioni del World Heritage Committee (WHC - 09/33.COM/7B, Siviglia, 2009; rapporto della missione UNESCO-ICOMOS a Napoli, dicembre 2008) sono stati approvati con delibera di G.C. n.78 del 17.01.2011 e inviati al Comitato del Patrimonio Mondiale UNESCO.

I documenti inviati al Comitato del Patrimonio Mondiale sono stati esaminati e positivamente valutati nelle sedute della Commissione tenute a Parigi nel giugno scorso osservando in particolare:

....il Comitato del Patrimonio Mondiale: ....4. Si compiace del completamento del Piano di gestione per il sito e incoraggia lo Stato Parte a dare piena attuazione ai principi e alle azioni previste nel Piano di gestione con particolare riferimento alla creazione di una nuova struttura di gestione per il sito;....

L'Amministrazione comunale nel Piano di Gestione del Centro Storico di Napoli - Patrimonio UNESCO, nel quale sono definite le strategie e le azioni da attuare per recuperare e valorizzare le risorse materiali e non esistenti nell'area del sito, ha assunto il Documento di orientamento strategico e il Programma di valorizzazione del Centro Storico di Napoli - Sito UNESCO come elementi cardine della politica di sviluppo e tutela.

Nell'ottica di una "riprogrammazione" complessiva basata sulla concentrazione degli interventi in azioni allargate e di forte ricaduta e nel presupposto delle attuali priorità di sviluppo regionale, la Regione Campania ha provveduto alla rivisitazione dell'elenco indicativo dei Grandi Progetti contenuto nel POR FESR 2007/2013, precedentemente delineati con delibera n. 326/2009.

Tra le proposte, messe in campo e facenti parte dell'elenco dei Grandi Progetti e Programmi approvato dalla Giunta regionale, relativamente all'Asse VI ed all'Asse I del POR FESR 2007/2013 è compreso il Grande Progetto: Il centro storico di Napoli, valorizzazione del sito UNESCO

Il progetto si articolerà in numerosi interventi distinti di riqualificazione urbana sia su aree verdi che su immobili pubblici e privati nel centro storico di Napoli, snodando percorsi di visita integrati e promuovendo azioni di valorizzazione e riqualificazione dei principali assi degradati del Centro Storico, così come identificato dall'UNESCO.

L'adozione della procedura del Grande Progetto assunta dalla Regione Campania è stata ratificata dalla Commissione Europea. La delibera regionale n. 237 del 15/5/2012 approva lo schema di protocollo di intesa tra Comune di Napoli, Direzione regionale del MIBAC, Arcidiocesi di Napoli, Regione Campania e Provveditorato Interregionale alle opere pubbliche Campania Molise, quest'ultimo nella qualità di organismo aggiudicatore unitario per tutte le operazioni costituenti il Grande Progetto. Con successiva delibera n. 542 del 09/10/2012 che modifica la precedente, la Giunta Regionale ha approvato un nuovo elenco di interventi senza modifica dell'importo.

A seguito di tali provvedimenti è stato sottoscritto il protocollo, è stata richiesta l'emissione di un decreto di finanziamento quale anticipazione per le spese tecniche contestualmente all'avvio delle attività di competenza del RUP per l'attivazione delle azioni previste dal Grande Progetto

Il DOS - Documento di Orientamento Strategico e il Piano di Gestione contengono l'elenco programmatico delle iniziative che l'A.C. ha valutato prioritarie da assumere nel prossimo quadriennio.

In particolare per le competenze del Servizio per i seguenti interventi, taluni inseriti anche nell'ipotesi di Grande Progetto di Valorizzazione del sito Unesco, andrà proseguita l'attività di approfondimento progettuale.

E' in corso un lavoro di approfondimento sui percorsi da riqualificare in relazione ai provvedimenti di mobilità e traffico dell'area centrale, in modo da dare coerenza all'intervento nel suo complesso. Fra le aree urbane si segnalano le seguenti, già prese in considerazione cui potranno aggiungersi altre situazioni strategiche:

- l'area da Portosalvo a piazza san Domenico
- l'area del Mercato in coordinamento con il gruppo di azione locale del Progetto URBACT
- l'area del decumano superiore e delle mura angioino-aragonesi
- l'area della Porta Capuana e del tratto nordorientale della murazione aragonese fino a piazza Garibaldi
- l'area dell'accesso al centro storico da piazza Dante
- l'area dell'edificio ex ONMI al Divino Amore

Inoltre occorrerà dare priorità, nell'ambito del Grande Progetto di Valorizzazione del sito UNESCO, all'intervento concernente i lavori di disvelamento del teatro romano di Neapolis, inglobato in strutture edilizie nell'insula via S.Paolo-via Anticaglia, del quale è in corso di esecuzione, su fondi di bilancio comunale, un piccolo lotto che interessa l'ambulacro - per la parte relativa alla scena e all'orchestra.

Progetto n°	4	Il progetto URBACT Il programma di cooperazione territoriale
-------------	---	--

URBACT è un Programma europeo di cooperazione interregionale finanziato dal Fondo Europeo di Sviluppo Regionale (FESR) per favorire lo scambio di esperienze tra le città europee e la capitalizzazione/diffusione delle conoscenze acquisite in materia di sviluppo urbano sostenibile e integrato. Lo scambio avviene attraverso la creazione di Reti tematiche e Gruppi di lavoro caratterizzati da specifici requisiti di partenariato, durata e dotazione finanziaria.

#### Progetti in corso

Nell'aprile 2012 si è conclusa la terza procedura selettiva del Programma Europeo di Cooperazione Territoriale URBACT II per la creazione di nuove Reti Tematiche basate sui temi-cardine della strategia Europa 2020 per città inclusive, sostenibili e innovative.

Il progetto di rete tematica USEAct - Urban Sustainable Environmental Actions (Azioni per lo sviluppo urbano sostenibile), proposto dal Comune di Napoli in qualità di capofila, è stato selezionato tra i primi diciannove vincitori, tra più di ottanta progetti proposti.

Con deliberazione n. 505 del 25/06/2012 la Giunta comunale ha preso atto dell'approvazione della prima fase - development phase del progetto USEACT da parte del Programma URBACT.

Il progetto ha come obiettivo l'analisi delle strategie integrate di pianificazione e di azioni operative, volte allo sviluppo di nuove opportunità insediative adatte a persone e imprese, basato sull'uso dell'esistente, senza consumo di nuovo suolo e utilizzando tecnologie innovative sostenibili in campo edilizio.

Al terzo progetto consecutivo alla guida di un partenariato internazionale nelle tre "calls" di URBACT, Napoli ha accolto, il 25 e 26 giugno 2012, il seminario di apertura dei lavori della Rete che ha visto la partecipazione delle città di Atene (Grecia), Barakaldo (Spagna), l'Area Metropolitana di Baia Mare (Romania) e Dublino (Irlanda).

Nel mese di ottobre 2012 si è conclusa la prima fase del progetto USEAct e pertanto si è provveduto a presentare il progetto così come definito alla fine della fase I alla Commissione esaminatrice del Programma URBACT II per la valutazione di merito per l'accesso alla seconda fase.

La prima fase (Development Phase) del progetto USEAct ha avuto una durata di sei mesi (maggio-ottobre). Tale fase è stata utile per definire i temi, la metodologia di lavoro e gli obiettivi del progetto attraverso la condivisione con i partner iniziali e con i successivi che completeranno il partenariato (fino a 12 membri) nella seconda fase. Ogni città partner ha costituito il Gruppo di Supporto Locale, formato dai principali "portatori di interesse/stakeholder", sia pubblici che privati, al fine di implementare un Piano di Azione Locale coerente con il tema della Rete. Nel corso della prima fase sono stati organizzati due seminari internazionali, il primo di apertura a Napoli il 25 e 26 giugno



2012 come sopra descritto, il secondo seminario di chiusura della prima fase l'11 e il 12 ottobre a Dublino (Irlanda) che ha visto la partecipazione dei partner della prima fase e quelli che si sono aggiunti per la seconda fase.

Il progetto USEAct proposto dal Comune di Napoli capofila è stato positivamente valutato dalla Commissione esaminatrice del Programma URBACT II per l'accesso alla fase (Implementation Phase) e pertanto è stato ammesso alla fase 2 il cui inizio è previsto nel mese di Febbraio 2013 ed avrà una durata di 27 mesi.

Progetto n°	5	Realizzazione parcheggi
-------------	---	-------------------------

In relazione agli interventi di competenza del Servizio, in merito all'area parcheggi, si rappresenta che:

Sono stati ultimati ii parcheggi privati pertinenziali su suolo pubblico di via A. Da Salerno e di via Paisiello;

sono in fase avanzata di esecuzione n.2 interventi per la realizzazione di parcheggi privati pertinenziali su suolo pubblico, quello in piazza Muzii e via De Ruggiero;

sono in corso di esecuzione n.2 interventi per la realizzazione di parcheggi privati pertinenziali su suolo privato (assentiti dal Sindaco Commissario ex OPCM n.3566/07), quali Tasso, Caccavello,;

per i quali il Servizio svolge attività di vigilanza e collaudo tecnico-amministrativo delle opere di superficie di competenza dell'Amministrazione.

Sono prossimi alla stipula della Convenzione e quindi al rilascio del titolo abilitativo alla realizzazione i seguenti parcheggi pertinenziali su suolo pubblico: Leonardo, Verdinois, Regolo, Morosini.

Inoltre il Servizio, come già previsto nei programmi dell'Amministrazione e come deliberato dalla giunta comunale (deliberazione n.56/2012), ha avviato le procedure di aggiornamento del Programma Urbano Parcheggi con la finalità di formulare un piano di settore in coerenza con le nuove strategie di potenziamento del trasporto pubblico e verificando potenziali interferenze delle localizzazioni con i nuovi programmi dell'Amministrazione.

Progetto n°	6	La gestione, adeguamento e manutenzione delle infrastrutture stradali primarie (grandi assi viari)
-------------	---	--

Si confermano, in via preliminare, i contenuti del Programma (pp. 794-799 e pp. 927 - 928) riguardanti le Infrastrutture stradali di cui alla Relazione Previsionale e Programmatica 2012/14 (RPP nel seguito), approvata in Consiglio Comunale con delibera n. 23 del 21/06/2012.

6.1) stato di attuazione degli interventi di manutenzione delle strade incluse nella viabilità principale di cui alla delibera di C.C. n. 68/2005:

6.2) Interventi a valere sui Fondi P.O.R. FESR Asse IV – obiettivo operativo 4.7 Sicurezza Stradale

- Via Mariano Semmola, via D'Antona, via Cardarelli e via Bianchi, largo Cangiani, via Montesano e via Pansini: lavori completati;
- Via Manzoni (tratto via del Marzano – via Orazio): lavori iniziati, attualmente sospesi per non intervenuta erogazione del relativo finanziamento da parte della Regione Campania;
- Via Posillipo: lavori iniziati, attualmente sospesi per necessità redazione variante attualmente in corso;
- Via Girolamo Santacroce: lavori non ancora finanziati da parte della Regione Campania;
- Via Ponti Rossi e via Don Bosco (tratto Piazza Carlo III - Ponte Tangenziale): lavori parzialmente realizzati, attualmente sospesi per non intervenuta erogazione del relativo finanziamento da parte della Regione Campania ;
- Via Provinciale S.M. a Cubito e via E. Scaglione (fino a via Luigi Compagnone) e via Provinciale

*Montagna Spaccata (tratto da via Vicinale Pietrarsa al confine del Comune di Napoli): lavori in corso di svolgimento;*

- *Via Calata Capodichino: lavori in corso di svolgimento;*
- *Via del Cassano (tratto Vicolo Maglione – rotonda di Arzano) e via Comunale Limitone di Arzano: lavori completati;*
- *Via Cavalleggeri d'Aosta e via Diocleziano: lavori iniziati, e in corso di svolgimento;*
- *Via Leopardi, via Kennedy e via Giochi del Mediterraneo (tratto via Antonio Beccadelli-via Nuova Agnano): lavori in corso di svolgimento;*
- *Via Miano (tratto via Napoli - Capodimonte - via Vittorio Veneto e tratto via Nuova San Rocco - via Capodimonte) e via Napoli - Capodimonte: lavori completati;*
- *Marciapiedi di via Nicolardi (Tratto via Colli Aminei -Parco Arcadia) e di via Colli Aminei (tratto via Nicolardi -Tribunale Minori) e del capostrada di via Colli Aminei (Tratto via Nicolardi -via Miano): lavori completati.*

6.3) Interventi finanziati con assunzione di Mutui con la Cassa DD.PP.

- *Via Camillo Guerra (tratto Piazzetta Guantai e Casa Putana): prossimo inizio lavori;*
- *Via dei Ciliegi: lavori in corso di svolgimento. E' stata approvata la perizia di variante e suppletiva relativa ad ulteriori lavori per la messa in sicurezza dei sottopassi (via Scaglione e via Campano) concernenti le reti di captazione delle acque meteoriche;*
- *Via Comunale Orsolone ai Guantai - I° Stralcio: prossimo inizio lavori;*
- *Via Cardarelli, viale Colli Aminei (incrocio via Nicolardi), via Pietravalle, via Pansini (fino a incrocio via Montesano): lavori completati;*
- *Via Camaldolilli: prossimo inizio lavori;*
- *Via Arenaccia (tratto da via Gussone a piazza Ottocalli): prossimo inizio lavori.*

6.4.a) Interventi di manutenzione ordinaria già appaltati approvati con Delibera di G.C. n. 1167 del 07/12/2011

- *Capostrada di Via Orazio (tratto incrocio via Petrarca – civ. 8): lavori completati;*
- *Ripristino Ringhiera della curva panoramica in Via Petrarca: lavori completati;*
- *Tratto del Capostrada di Via Nuova San Rocco: da effettuare;*
- *Tratto di via Terracina: da effettuare;*
- *Tratto di Discesa Coroglio: da effettuare;*
- *Svincolo via Terracina: da effettuare;*
- *Tratto di via del Parco Margherita: da effettuare;*
- *Piazza San Vitale: da effettuare.*

6.4.b) Interventi di manutenzione ordinaria da appaltare nel 2013 approvati con Delibera G.C. n. 892 del 14.12.2012 e determina di indizione di gara registrata I.G. 1953 del 31.12.2012 (tratti dissestati di via E.Scaglione, via Nuova del Campo, via Michelangelo Schipa, via Cassiodoro, via dell'Epomeo, via Saverio Altamura e via Santa Maria Libera).

6.4.c) Interventi di manutenzione ordinaria da appaltare nel 2013 approvati con Delibera G.C. n. 914 del 14.12.2012 e determina di indizione di gara registrata I.G. 1985 del 31.12.2012 (via Santo Strato a Posillipo, Via Petrarca tratto Via Orazio - Via Nevio).

6.5) Interventi di riqualificazione stradale nell'ambito del Grande Progetto Polo Fieristico Regionale con finanziamenti POR FESR 2007-2013

- Viale Augusto
- Via Terracina:
- Via Beccadelli
- Via Cinthia
- Viale Giochi del Mediterraneo
- Via G.B. Marino
- Via De Gennaro
- Viale Marconi
- Viale Kennedy
- Via Nuova Agnano

Per tali interventi sono in corso le procedure finalizzate alle attività di progettazione.

#### 6.6) Ulteriori lavori

Nel corso del 2012 si è reso necessario:

- redigere progetto riguardante i lavori di messa in sicurezza del ponte di via Cilea. Ad oggi il progetto approvato con delibera di G.C. n. 583 del 20/07/2012, la cui copertura finanziaria è prevista con somme residue da Mutuo su precedenti Esercizi finanziari, è stato già oggetto di gara d'appalto e relativa aggiudicazione provvisoria: lavori completati;
- eseguire lavori di messa in sicurezza di Via Tito Lucrezio Caro in somma urgenza: lavori completati;

#### 6.7) stato di attuazione degli interventi di manutenzione dei Grandi Assi Viari

##### 6.7.a) Lavori di Riqualficazione Bretella di Agnano

I lavori sono regolarmente iniziati e poi sospesi per sopravvenute esigenze che hanno determinato la necessità di redigere perizia di variante per la messa in sicurezza delle scarpate in conseguenza di eventi atmosferici: lavori completati.

6.7.b) Lavori di manutenzione biennale 2011/2013 Grandi Assi: con le proroghe trimestrali sono stati ultimati i lavori che hanno consentito la riapertura all'esercizio della rampa di ingresso alla ex S.S. 162 di via Consolini (Ponticelli), chiusa al traffico in conseguenza dell'incidente avvenuto nel giugno 2012 sulla carreggiata principale per l'incendio di una autocisterna in prossimità dello svincolo suddetto.

6.7.c) Approvato con delibera G.C. n. 915 del 14.12.2012 il progetto di manutenzione Grandi Assi per il biennio 2013/2014, e indetta la relativa gara con la determina registrata I.G. 1903 del 31.12.2012 (Bretella di Agnano, Sottopasso via Claudio, Perimetrale di Soccavo "Via Pigna - Pianura", Asse Corso Malta - Centro Direzionale "Dir.ne Ponticelli", Asse Corso Malta - Centro Direzionale "Dir.ne Tangenziale", SS. Ex 162 dal Km 2+230 al Km 3+358 "Dir.ne Pomingilano", SS ex 162 dal Km 3+358 al Km 2+230 "Dir.ne Centro Direzionale", Perimetrale di Scampia "Dir.ne Napoli", Perimetrale di Scampia "Dir.ne Circum. Esterna")

Progetto n°	7	Metropolitana di Napoli. Tratta Dante/Garibaldi/Centro Direzionale. Cofinanziamenti Europei e o Statali
-------------	---	---

Il progetto, finalizzato alla realizzazione della linea "1" della Metropolitana, attiva le procedure finalizzate ad ottenere cofinanziamenti statali ed europei. I predetti contributi finanziari consentono interventi decisivi nei settori strategici dello sviluppo tra i quali le strutture urbane di reti e nodi di servizio. In particolare nell'ambito del Programma Operativo Regionale (POR 2006 e Por 2013)), che traccia le linee strategiche per l'impiego dei fondi strutturali a carico dello Stato e dei fondi europei, e delle risorse dei Programmi Operativi Nazionali (PON) per opere di particolare interesse

regionale con investimenti da concordare tra le Autorità competenti e la Regione Campania, è stata attivata una serie di tavoli concertativi con la Regione Campania per il cofinanziamento di alcuni progetti relativi alla realizzazione della metropolitana cittadina. Nell'ambito di detti cofinanziamenti la Regione Campania ha disposto il trasferimento di mega euro 400 circa previsti per la tratta Dante - Garibaldi - Centro Direzionale a valere sui fondi POR 2013 previa sottoscrizione di apposita convenzione. Sono stati perfezionate tutte le procedure per l'acquisizione degli ulteriori finanziamenti da parte dello Stato ai sensi della Legge Obiettivo, ai sensi del D.Lvo 159/2007. I finanziamenti sono stati deliberati dal competente Ministero e sono in corso le procedure per l'effettiva erogazione.

Progetto n°	8	Progetto recupero del Real Albergo dei Poveri
-------------	---	---

Nell'ambito del programma di riqualificazione degli edifici monumentali, l'Amministrazione sta recuperando il Real Albergo dei Poveri, edificio di grandi dimensioni, realizzato in epoca borbonica su progetto dell'arch. Ferdinando Fuga.

Sono in corso le attività già previste nel "Master plan per il recupero e rivitalizzazione del Real Albergo dei Poveri 2000-2006" approvato nel 2000, con riferimento puntuale agli obiettivi primari che hanno determinato l'istituzione dello stesso progetto: messa in sicurezza, consolidamento e riconfigurazione architettonica dell'edificio, fattibilità di riuso.

Sono proseguiti i lavori di consolidamento e riconfigurazione architettonica del Real Albergo dei Poveri, secondo i cronoprogrammi dei diversi lotti appaltati, nelle diverse fasi attuative per:

- restauro delle corte centrale;
- restauro della verticale centrale su piazza Carlo III;
- restauro della verticale d'angolo tra piazza Carlo III e via Tanucci;
- completamento dei lavori di riconfigurazione architettonica per il riuso dell'Edificio nel lotto stralcio DST1 per aule, biblioteca, sala conferenze ed uffici, allo stato degli atti, destinato all'Istituto STOA'.

Programma n°	900	POLITICHE PER L'OCCUPAZIONE E LO SVILUPPO ECONOMICO CITTADINO
--------------	-----	---

#### Politiche attive per il lavoro

Tenendo conto di quanto contenuto nel documento presentato alla Regione Campania il 14 novembre 2008 in risposta all'apposito Avviso Pubblico, grandi sforzi sono stati dedicati alle politiche di riduzione del bacino dei Lavoratori Socialmente Utili.

Queste politiche si sarebbero dovute concretizzare in un corpo organico di misure che prevedevano di avviare la stabilizzazione di questi lavoratori parte nel pubblico impiego, parte nel settore privato e parte mediante la fuoriuscita volontaria incentivata dal bacino.

Però, allo stato, l'unico finanziamento regionale sfruttabile è quello destinato a finanziare la stabilizzazione presso l'ente o sue società "in house".

Il processo di stabilizzazione di Lavoratori Socialmente Utili, in coerenza con quanto previsto dall'accordo sottoscritto in data 2 novembre 2010 tra il Comune di Napoli e le Organizzazioni Sindacali CGIL, CISL e UIL, con il quale sono stati stabiliti percorsi tesi ad attuare azioni di stabilizzazione dei lavoratori socialmente utili, è partito con la sottoscrizione, in data 12.11.2010, di un apposito protocollo d'intesa con la Regione Campania, con il quale l'Amministrazione Comunale di Napoli si impegnava a stabilizzare n. 170 unità di lavoratori socialmente utili, anche attraverso l'assunzione da parte di società partecipate a controllo totalitario o assunzione diretta e la Regione Campania si impegnava a sua volta ad erogare al Comune di Napoli i relativi finanziamenti.

L'Amministrazione in carica ha ribadito con la deliberazione di G.C. n° 1357 del 30.12.2011 la volontà di proseguire nel processo di stabilizzazione, di cui al precitato accordo sindacale e tale volontà è stata poi ulteriormente confermata con la deliberazione di G.C. n° 760 del 25.09.2012.

Tale processo è così ripartito:

- n° 60 lavoratori di categoria "C" presso il Comune di Napoli con contratto a tempo determinato per 3 anni, con successiva assunzione a tempo indeterminato alla scadenza del triennio, utilizzando il contributo regionale per ogni anno nel triennio 2011/2013 ed usufruendo, inoltre, degli sgravi fiscali e contributivi previsti dalla normativa vigente (tale fase è stata già attuata a fine anno 2010);
- n° 60 lavoratori presso la Società partecipata a controllo totalitario Napoli Servizi S.p.A., per implementare l'attività della stessa presso le scuole comunali, utilizzando il contributo regionale per ogni anno per un triennio ed usufruendo, inoltre, degli sgravi fiscali e contributivi previsti dalla normativa vigente (questa procedura è stata completata mediante la pubblicazione della graduatoria definitiva da parte del C.P.I. di Napoli Via Raimondi);
- n° 50 lavoratori presso la Società partecipata a controllo totalitario Napoli Park s.r.l. per l'ampliamento di detta Società, utilizzando il contributo regionale per ogni anno nel prossimo triennio ed usufruendo, inoltre, degli sgravi fiscali e contributivi previsti dalla normativa vigente (ancora da avviare).

E' stato elaborato, inoltre, un piano di intervento formativo, denominato "Realizzazione di interventi di formazione professionale finalizzati alla riduzione del bacino di lavoratori socialmente utili", costituente uno dei due obiettivi strategici per l'anno 2012, mirato ad una diminuzione dei LSU. Tale piano è consistito nella programmazione delle seguenti azioni:

- Indagine conoscitiva sui titoli di studio e sulle qualifiche professionali in possesso dei singoli lavoratori socialmente utili;
- analisi, attraverso gli strumenti della rete, dei campi di attività, limitatamente all'area napoletana o regionale, nei quali è maggiore la domanda di lavoro;

- sulla base delle risultanze delle due azioni precedenti, elaborazione di un piano di intervento formativo.

All'interno di tale piano, pertanto, sono stati individuati una serie di corsi di formazione professionale, di cui sono stati anche previsti i costi; alcuni sono destinati in modo specifico a lavoratori in possesso di diploma o di laurea ed altri sono aperti a tutti i soggetti in possesso almeno del titolo di licenza media inferiore.

I corsi previsti danno titoli ritenuti, mediamente, più facilmente spendibili sul mercato del lavoro e, quindi, tali da prevedere un possibile sbocco occupazionale ed una conseguenziale riduzione del bacino di LSU, e contengono anche un percorso finalizzato all'auto-impiego, mediante l'utilizzo delle agevolazioni in tal senso previste dalla normativa nazionale e regionale.

A seguito dell'assegnazione, anche per l'annualità 2012, del finanziamento dei lavori socialmente utili nell'area napoletana, di cui all'art. 3, comma 1, del D.L. 25 marzo 1997 n. 67, convertito con modificazioni dalla Legge 25 maggio 1997, n. 135, sono stati realizzati il programma di lavoro e gli specifici interventi relativi allo stesso anno, utilizzando la Società Cooperativa in gestione commissariale ex lege 452/87, "25 Giugno", mediante la stipula di apposite convenzioni.

Questo Servizio – sulla scorta delle osservazioni e dei suggerimenti già formulati per il passato dalla Corte dei Conti e delle indicazioni fornite dal Ministero dell'Interno - ha programmato, previa attenta analisi delle principali necessità ed esigenze dell'Amministrazione Comunale, le prestazioni da rendersi a cura della Cooperativa, tenendo conto degli aspetti di efficacia, efficienza ed economicità degli interventi e privilegiando un positivo impatto sociale dei progetti.

Il programma di lavoro per l'anno 2012, quindi, è consistito in n. 13 progetti di lavori socialmente utili, come di seguito specificati:

- Area Ambiente – Progetto Contrasto all'inquinamento ambientale
- Area Ambiente – Progetto Arenili
- Area Ambiente – Progetto Cimiteri
- Area Ambiente – Progetto decoriAMO NAPOLI
- Area Ambiente – Progetto Raccolta Differenziata dei Rifiuti Riciclabili
- Area Sociale – Progetto Attività di supporto ai servizi sociali presso la "Casa della Cultura e dei Giovani"
- Area Sociale – Progetto Supporto alle attività di recupero ed inclusione sociale delle persone senza fissa dimora
- Area Sociale – Progetto Supporto alle attività di prevenzione del disagio minorile
- Area Tutela patrimonio, strutture e beni di ambito cittadino – Progetto Recupero e valorizzazione del Patrimonio Culturale
- Area Tutela patrimonio, strutture e beni di ambito cittadino – Progetto Cura dei monumenti cittadini
- Area Tutela patrimonio, strutture e beni di ambito cittadino – Progetto Cura e tutela cespiti, aree e beni di pertinenza comunale
- Area Tutela patrimonio, strutture e beni di ambito cittadino – Progetto " Squadra di pronto intervento"
- Area Tutela patrimonio, strutture e beni di ambito Municipale, suddiviso in 5 ambiti di attività:
  - a) Attività di pulizia delle aree esterne e mantenimento delle aree a verde degli Istituti Scolastici di competenza dell'Amministrazione Comunale di Napoli e, per essa, delle Municipalità;
  - b) Attività di piccola manutenzione sedi municipali;
  - c) Attività di cura e tutela impianti sportivi e parchi di rilevanza locale;

d) Attività di cura del verde delle strade cittadine secondarie e delle aiuole di pertinenza delle Municipalità;

e) Tutela del Patrimonio librario delle biblioteche Municipali.

Tale progettazione ha compreso sia la riproposizione dei progetti del programma 2011 (ad eccezione del "Progetto Recupero targhe marmoree stradali", che fu ritenuto quello meno indispensabile rispetto agli altri), sia nuove ipotesi progettuali.

Delle sei nuove ipotesi progettuali vagliate favorevolmente dalla Prefettura, tre sono diventate progetti autonomi (Progetto decoriAMO NAPOLI, Progetto Supporto alle attività di recupero ed inclusione sociale delle persone senza fissa dimora, Progetto Attività di supporto ai servizi sociali presso la "Casa della Cultura e dei Giovani") e le restanti tre sono state inglobate in progetti preesistenti (sorveglianza e pulizia complesso monumentale SS. Trinità delle Monache, Casina Pompeiana e sottopasso di P.zza Trieste e Trento, con annessi bagni pubblici).

L'impiego dei circa n.200 soci cooperatori nell'ambito del progetto decoriAMO NAPOLI, al quale l'Amministrazione Comunale ha annesso una particolare importanza, ha reso necessaria una rimodulazione di tutti i progetti, in particolare per quanto atteneva alla redistribuzione dei lavoratori.

Allo scopo di garantire il normale flusso dei finanziamenti ed il consequenziale mantenimento dei livelli occupazionali, grande impegno è stato dedicato alla costruzione di un modello organizzativo sempre più innovativo, tale da rendere privo di criticità il rapporto tra la Società Cooperativa a r.l. Commissariata ex lege 452/87, "25 Giugno" e l'Amministrazione Comunale.

Onde consentire una compiuta valutazione della rispondenza tra i programmi di lavoro affidati e la loro corretta realizzazione, sono stati previsti, in maniera dettagliata, strumenti volti alla verifica ed al controllo, da parte del Comune (a mezzo dello scrivente Servizio e/o dei Servizi di riferimento dei singoli progetti), della regolare esecuzione dei lavori.

Al fine di dare piena attuazione a queste attività di verifica e controllo, che hanno costituito l'altro obiettivo strategico per l'anno 2012, sono state realizzate le seguenti azioni: a) redazione di schede mensili da parte dei servizi utilizzatori attestanti l'effettiva esecuzione dei lavori e la loro qualità; b) contestazione di eventuali disservizi e consequenziale comminazione di penali, come da convenzione; c) controlli a campione, a cadenza almeno settimanale, effettuato da personale del Servizio Politiche Attive per il Lavoro sui luoghi di svolgimento delle attività.

#### Mercato del Lavoro, Ricerca e Sviluppo Economico

A seguito della riorganizzazione della macchina comunale parte delle attività del Servizio Impresa e SUAP, sono state assegnate al Servizio Mercato del Lavoro, ricerca e sviluppo economico che, oltre a proseguire l'iter procedurale già avviato dal precedente Servizio, ha implementato nuove attività derivanti dall'attribuzione di funzioni, materie ed attività disposte dal Direttore Generale con provvedimento n. 28 del 30.7.2012 e successive integrazioni. Le attività svolte alla data del 31.12.2012, avvalendosi – quasi esclusivamente – delle risorse finanziarie risalenti ai fondi della L.266/94 (cd decreto Bersani) e/o finanziamenti regionali hanno consentito l'espletamento delle seguenti attività:

- con deliberazione n. 379 del 24.5.2012 è stato sottoscritto un protocollo d'intesa con "Agenzia nazionale per l'attrazione degli investimenti e lo sviluppo d'impresa" s.p.a. – Invitalia, finalizzato all'adozione ed alla realizzazione di interventi utili al rafforzamento della competitività del sistema economico-industriale della Città di Napoli. A Castel dell'Ovo, in data 14.6.2012, l'iniziativa è stata presentata nell'ambito della giornata denominata "Invito... al lavoro".
- con deliberazione n. 639 del 3.8.2012 è stato approvato il progetto "C.U.O.R.E 3" finalizzato alla progettazione delle attività di n. 4 centri C.U.O.R.E. nelle aree di S.Pietro a Patierno e Secondigliano, Barra e S.Giovanni a Teduccio, Bagnoli e Soccavo, Stella e Avvocata in favore dello sviluppo locale e delle emersione delle imprese di Napoli, con particolare riferimento alle attività di promozione e sostegno ai datori di lavoro per favorire l'emersione del lavoro irregolare

dei migranti, ai sensi del D. Lg.vo 109/2012

- con deliberazione n. 831 del 19.11.2012 è stata approvata la calendarizzazione di ulteriori incontri per consentire la corretta compilazione della domanda di partecipazione al bando Microcredito FSE. Inoltre, per tutta la durata del bando è stato attivato, con personale del Servizio, uno sportello informativo presso l'ufficio InformaGiovani della Galleria Principe di Napoli.
- con deliberazione n. 852 del 16.11.2012 è stata autorizzata l'adesione alla manifestazione di interesse e alla partecipazione al progetto "Microcredito e Servizi per il lavoro" attivato dall'Ente Nazionale per il Microcredito (ENM) finalizzato alla promozione e creazione, presso i Servizi per il lavoro, di strumenti operativi innovativi volti all'autoimpiego e alla microimprenditorialità. Il progetto, attuato dall'ENM in accordo con il Ministero del Lavoro, mira alla creazione di una rete di servizi informativi, di orientamento e di accompagnamento alla conoscenza e alla fruizione dello strumento "microcredito" quale strumento efficace di politica attiva del lavoro che favorisce l'inserimento e il reinserimento lavorativo di coloro che si trovano in condizioni di svantaggio nel mercato del lavoro perché disoccupati o "non bancabili"
- con deliberazione n. 1028 del 31.12.2012 sono state affidate a Sviluppo Campania s.p.a. ulteriori attività nell'ambito del progetto "I.A.M.M. - Interventi Alternativo Mirato alla Mobilità". Il progetto consiste in un percorso di orientamento all'Autoimpiego, rivolto ai soggetti in mobilità e finanziato per una somma a valere sulla Riserva Fondo Lire UNNRA ai sensi della direttiva del Ministro dell'Interno del 22 febbraio 2006 e cofinanziato dal Comune di Napoli.
- con deliberazione n. 1030 del 31.12.2012 sono state adottate le linee programmatiche in tema di lavoro, occupazione e sviluppo per un Piano Strategico della Città Metropolitana denominato "Napoli 2030, una strategia di sviluppo economico". In collaborazione con il Ministero della Coesione Territoriale, il Comune di Napoli dovrà dotarsi di un Piano Strategico della città metropolitana per ampliare la "base conoscitiva" delle politiche pubbliche in corso di formulazione e attuazione nel territorio metropolitano, in particolare affrontando il tema della strategia del suo sviluppo economico.
- con determinazione n. 5 del 24.10.2012 è stato affidato il servizio di assistenza tecnica ed erogazione dei servizi consulenziali specialistici al Centro Servizi Incubatore di Imprese (CSI) sito in Napoli in Via Bernardino Martirano, 17.
- con determinazione n. 6 dell'8.11.2012 è stata avviata la procedura per la fornitura di arredi per ufficio al CSI attraverso il MEPA.
- con determinazione n. 7 del 9.11.2012 è stato aggiudicato il servizio concernente la realizzazione del progetto "Donne e Scienza: ricerca, innovazione e spin off imprenditoriale" (P.O. Campania FSE 2007/2013 Asse IV "Capitale Umano" Obiettivo specifico i) - Obiettivo operativo "Favorire la presenza femminile all'interno di percorsi formativi a carattere tecnico-scientifico".
- con determinazione n. 8 del 13.12.2012 sono stati affidati i servizi di "welcome coffee" e "light buffet" e i relativi servizi necessari da realizzare in occasione del Convegno Nazionale "Attrarre gli investimenti, assumere l'efficienza: esperienze a confronto", tenutosi il 20 novembre 2012 c/o la Sala Compagna a Castel dell'Ovo.
- con determinazione n. 10 del 7.1.2012 sono state avviate le procedure di acquisto hardware e macchine da ufficio per il CSI utilizzando la convenzione PC Desktop 11 lotto 3 stipulata tra la Consip S.p.A. e Olidata S.p.A.
- Proseguono le attività per il completamento del 5° Programma (annualità 2004) e quelle relative alle istruttorie ancora in corso del 6° Programma (annualità 2007) per la concessione di contributi alle imprese in aree di degrado urbano (legge 266/97).

I provvedimenti innanzi indicati e le conseguenziali procedure attuative, grazie anche alla fattiva e sinergica collaborazione di tutto il personale assegnato al Servizio Mercato del Lavoro, sono stati posti in essere con tempestività, realizzando così tutti gli obiettivi politico-programmatici disposti di volta in



volta dal Sig. Assessore al Lavoro.

SUAP ( Sportello Unico per le attività produttive)

Nel corso dell'anno 2012 sono stati realizzati molteplici interventi volti da un lato ad incrementare il numero dei procedimenti gestiti on-line dall'altro all'ottimizzazione della modulistica, anche, tenendo presente il passaggio di sette tipologie di procedimenti on-line da procedimento autorizzatorio a SCIA.

E' stato predisposto e inviato nel mese di dicembre 2012 alla Direzione Generale uno specifico "Disciplinare del SUAP on-line" che definisce i criteri organizzativi e le modalità di gestione operativa del procedimento unico in materia di attività produttive.

E' stata stipulata in data 19 marzo 2012, ed è entrata in vigore il 18 aprile 2012, la convenzione tra Comune di Napoli e Vigili del Fuoco per regolamentare le istanze, che pervengono al SUAP, sulla prevenzione incendi legate ad attività produttive.

E' stato elaborato ed inviato ai competenti organi comunali uno specifico piano tariffario, con differenziazione degli importi in ragione della maggiore o minore complessità delle istruttorie.



Programma n°	1000	LO SVILUPPO COMMERCIALE ARTIGIANALE TURISTICO
--------------	------	---

Nell'ambito delle iniziative intraprese per la tutela del consumatore si annoverano la convenzione tariffaria denominata "RC Napoli Virtuosa" e il circuito dei buoni locali denominati Napo. Per ciò che concerne l'iniziativa RCA Napoli Virtuosa questa Amministrazione è addivenuta all'adozione di schemi di convenzione che hanno visto finora le adesioni di due compagnie assicurative quali: la EUI Limited, operante in Italia con il marchio ConTe.it e la VIASAT Group s.p.a. (deliberazioni nn. 895 e 507 del 2012).

Con la sottoscrizione di tale convenzione, le compagnie assicurative si impegnano ad applicare tariffe agevolate, scontate di circa il 20% per i contratti aventi ad oggetto la garanzia di responsabilità civile obbligatoria ex art. 122 del Codice delle Assicurazioni, con riferimento alle autovetture ad uso privato, a favore dei contraenti che soddisfino alcuni requisiti soggettivi indicati in convenzione.

Sul tema del circuito Napo si è provveduto ad attivare sul sito istituzionale una rete commerciale che indica la presenza di negozi, mercati tipici ed esercizi pubblici dove poter utilizzare i buoni sconto. Si è provveduto inoltre alla distribuzione dei buoni sconto ai giovani che hanno compiuto diciotto anni, ai cittadini virtuosi in regola con i pagamenti ARIN e ai turisti che pernottano nella città tramite le strutture alberghiere presenti sul territorio.

#### Commercio in sede fissa.

A seguito dell'entrata in vigore del decreto legge 201/2011 (convertito nella legge 214/2011) e del decreto legge 1/202 (convertito nella legge 27/2012), nel corso del 2012, sono state intraprese dal Servizio numerose attività tese all'attuazione della normativa sulla liberalizzazione delle attività commerciali.

Le azioni svolte si sono concretizzate in direttive interne e nella formulazione di apposite proposte di deliberazione (obiettivo strategico 2012), la cui adozione è stata ritenuta indifferibile per dare una risposta tempestiva all'attuazione della normativa (indice di virtuosità degli Enti locali - cfr. art. 1, co. 4, legge 27/2012) ed evitare, nel contempo, di esporre l'Ente a possibili contenziosi amministrativi.

In un primo momento, la proposta di deliberazione (reg. n.15 del 10/7/2012, inviata con nota n. 577264 del 13/7/2012) è stata formulata come atto di Giunta secondo un approccio meramente ricognitivo delle norme interne ed interpretativo delle medesime alla luce dei recenti interventi legislativi.

Successivamente, a seguito dei vari incontri istituzionali sul tema e in esecuzione anche degli indirizzi espressi dal Direttore Generale *pro tempore* con la nota n. 731691 del 27/09/2012, la proposta di deliberazione, avente ad oggetto "Prime misure di adeguamento ai principi di liberalizzazione delle attività commerciali in attuazione del D.L. n. 201/2011, del D.L. n. 1/2012 e relative leggi di conversione", è stata redatta nella forma di proposta al Consiglio ed è stata adottata dalla Giunta Comunale nella seduta del 14 dicembre 2012 (deliberazione n. 910).

In attuazione dei principi espressi dalla normativa nazionale, la suddetta delibera 910/2012, alla cui lettura si rinvia per ogni ulteriore approfondimento, prevede il venir meno:

- a) dei vincoli per l'apertura di edicole all'interno di negozi (quelle su suolo pubblico restano ovviamente oggetto di specifiche autorizzazioni);
- b) dei vincoli ai cambiamenti merceologici (alimentare, non alimentare, misto) per l'apertura delle nuove attività commerciali di media struttura di vendita;
- c) dei divieti non motivati dal rispetto delle norme in materia urbanistica o degli altri pubblici interessi indicati nella vigente normativa.

Allo stato, la delibera in parola è all'esame del Consiglio Comunale. La relativa approvazione riveste

un'importanza fondamentale non solo nell'ottica della promozione e tutela della concorrenza, ma anche al fine di eliminare situazioni di grave incertezza, scaturite dal fatto che la disciplina contenuta nelle norme sulla liberalizzazione (D.L. n. 201/2011, del D.L. n. 1/2012 e relative leggi di conversione) contiene disposizioni di principio le quali, per ottenere piena applicazione, richiedono ulteriori sviluppi normativi sia da parte della Regione sia da parte del Comune (cfr. sentenza della Corte Costituzionale n. 200/2012).

### Artigianato

Nel 2012, sono state apprestate le basi per la definizione di un regolamento per la costituzione, la tenuta e l'aggiornamento di un Albo delle botteghe storiche e dei negozi antichi. La formazione e la tenuta dell'Albo, già istituito presso molti Comuni d'Italia a forte tradizione artigianale, costituisce il presupposto per consentire una reale e precisa mappatura del patrimonio delle botteghe esistenti sul territorio, evidenziandone la loro connotazione storica e la loro potenzialità in termini economici quali punti di attrazione turistica e culturale.

Con nota n. PG/987520 del 27/12/2012 la bozza di regolamento è stata trasmessa dal Servizio e contestualmente validata dall'Assessore al ramo, così come previsto nel piano degli obiettivi strategici per l'anno 2012.

### Attività di marketing territoriale

Nel 2012, è stato predisposto il progetto "Avvio Emozione Napoli", approvato con delibera di Giunta n. 651 dell'8/8/2012. Il progetto in parola, che si è classificato terzo tra i Comuni partecipanti al bando anticontraffazione indetto da ANCI, risulta finanziato dal Ministero dello Sviluppo Economico, ed è previsto, a titolo di co-finanziamento in natura, un importo a carico del Comune di Napoli.

Il progetto *de quo* è finalizzato alla valorizzazione di tradizioni, cultura e produzioni della città, mediante la certificazione di qualità e l'individuazione del marchio "Emozione Napoli".

Le relative attività progettuali saranno svolte nel corso dell'anno 2013.

### Mercati

Alla luce delle linee di azioni previste per la riorganizzazione dei mercati cittadini, si è posto in essere un'azione straordinaria relativa alla verifica dei concessionari e delle strutture ed aree mercatali col duplice intento da un lato poter avere un quadro completo dei box e/o posteggi risultanti liberi, al fine di procedere all'assegnazione a mezzo bando di evidenza pubblica, e dall'altro procedere ad una serie di interventi di manutenzione straordinaria al fine di adeguare le strutture alle vigenti normative.

Nell'anno 2012 si elencano le attività di:

- con determinazione dirigenziale n. 43 del 26/10/2012 sono stati assegnati n. 182 posteggi ad itineranza vincolata nelle aree di Via Oberdan, Scale Filangieri a Montesanto, Piazzetta Sedile di Porto, Via Cesare Battisti, Piazza Portanova, Piazza Principe Umberto, Piazza Quattro Giornate, Piazza Immacolata e Cesario Console;
- predisposizione degli atti propedeutici all'emanazione del bando dei Mercati dei fiori napoletani;
- lavori di manutenzione, ai sensi del D.L.vo 81/08, giusto contratto con impresa del settembre 2012, in alcuni mercati coperti (kerbaker, Ghisleri, ecc.);
- è in procinto l'avvio dei lavori manutentivi per la sicurezza e l'adeguamento normativo, ai sensi del D.L.vo 81/08, per il Mercato Ittico all'ingrosso;
- aggiornamento delle tariffe dei canoni concessori per i locali all'interno dei mercatini rionali in fabbrica in linea con le tariffe COSAP fissate per i mercati siti su strada pubblica, ( deliberazione

consiliare n. 19/2012)

Contestualmente si è proceduto a dare piena attivazione alla procedura di rateizzo, formalizzata nel maggio 2012, al fine di dare opportunità ai concessionari di poter fare ricorso alla dilazione delle somme dovute fino a dodici rate mensili, in applicazione dell'art. 8 del regolamento delle entrate e della determina dirigenziale n. 19/2012.

Ancora, in materia di società partecipate, va segnalato che con D.P.C.M. del 15/06/2012, pubblicato sulla Gazzetta Ufficiale della Repubblica Italiana al n. 241 del 15/10/12, il Presidente del Consiglio dei Ministri - Ministro dell'economia, "*considerato che, in assenza del predetto aumento di capitale, verrebbe interrotto il servizio di pubblico interesse reso dalla Società (CAAN), avente come oggetto sociale la costruzione e la gestione del mercato agro alimentare all'ingrosso, di interesse nazionale, di Napoli, nonché di altri mercati agro alimentari all'ingrosso, comprese le strutture di trasformazione e condizionamento; considerato, pertanto che sussisterebbero gravi pericoli per la sanità, nonché per la sicurezza pubblica e l'ordine pubblico;*" ha autorizzato il Comune di Napoli ad effettuare un aumento di capitale di € 8,5 milioni in favore del CAAN. Con Deliberazione di Giunta Comunale n. 1024/12 l'Amministrazione Comunale, nel prendere atto dell'emanazione del DPCM del 15/06/12, ha sottoscritto l'aumento di capitale del CAAN ed avviato il procedimento per il versamento delle quote azionarie relative al 2012.

Altro importante risultato, va evidenziato, con l'approvazione in Consiglio Comunale ( deliberazione n. 12/2012 ) del Regolamento per l'occupazione di suolo pubblico antistante gli esercizi di somministrazione al pubblico di alimenti e bevande. Tale regolamento, elaborato d'intesa con la I Direzione Centrale, è uno strumento che si integra nel processo di riqualificazione dell'ambiente urbano attraverso il quale si è inteso valorizzare e promuovere le attività destinate alla somministrazione di alimenti e bevande nel territorio comunale, creando aree vitali in cui il commercio deve rappresentare un elemento di qualità e concorrere a definire l'immagine della città.

L'obiettivo è garantire il decoro e la fruibilità dello spazio pubblico mediante la collocazione di elementi di arredo armonizzati con il contesto urbano di riferimento, rispettandone le caratteristiche architettoniche, paesaggistiche ed ambientali.

Questo strumento regolamentare si propone inoltre di ridurre i tempi di rilascio della concessione attraverso uno snellimento dell'iter procedurale, grazie all'individuazione di caratteristiche e requisiti qualitativi degli elementi di arredo per ambiti territoriali definiti allo scopo di orientarne la progettazione.

Programma n°	1100	PROMOZIONE E SVILUPPO DELLE ATTIVITA' CULTURALI E DEL TEMPO LIBERO
--------------	------	--

L'Amministrazione ha operato nel 2012 con la consapevolezza che lo sviluppo della città si fonda sulla stretta connessione tra cultura e turismo, tra protagonismo territoriale e valorizzazione delle risorse artistiche e dei beni culturali che rendono Napoli un luogo unico al mondo.

A tal fine si è sviluppata una forte e partecipata interazione con gli interlocutori del comparto cultura e turismo: singoli operatori, agenzie, artisti, imprese, associazioni.

Sono stati intrapresi nuovi processi di comunicazione e visibilità, per rendere l'Ente un centro propulsivo e di scambio di informazioni.

Si è affermata, in questo modo, una idea di "cultura diffusa", capace di promuovere le diverse vocazioni del territorio cittadino, attraverso una reale apertura degli spazi urbani e la connessione tra "luoghi" e soggettività sociale con il fondamentale apporto delle municipalità.

La programmazione culturale non è stata percepita come "serie di eventi", ma come sistema integrato di servizi culturali e di fruizione dei beni culturali, con una pianificazione delle azioni a medio e lungo termine. Infine, sono stati valorizzati e coinvolti i giovani e i giovanissimi, attivando un sistema di connessioni con il mondo della scuola e dell'università.

Applicando le linee guida descritte, le direttrici che l'Amministrazione ha seguito sono quattro:

#### 1. Progettazione culturale e spazi per la cultura

Al fine di costruire spazi culturali e processi di riappropriazione sociale capaci di investire tutta la città - dal centro alle periferie -, sono state messe a sistema le risorse interne ed esterne creando un'agenda culturale della città che ha dato visibilità al complesso delle iniziative realizzate a Napoli.

#### 2. Patrimonio artistico

Si è rilanciata l'immagine di Napoli quale città d'arte attraverso la creazione di nuovi itinerari turistici nei luoghi d'arte e la valorizzazione del patrimonio artistico e culturale, inteso quale fonte di ricchezza e sviluppo.

#### 3. Biblioteche ed archivi

Gli uffici stanno lavorando per riattivare l'utilizzo di San Lorenzo Maggiore e per avviare il progetto, già finanziato, per il recupero del Salone delle colonne Archivio Real Casa dell'Annunziata.

Si è provveduto al rilancio delle biblioteche municipali con iniziative che hanno visto coinvolti prioritariamente i giovani, le donne e gli anziani, al fine di renderle strutture aperte al territorio ed incrementarne l'afflusso di utenti nei vari quartieri.

#### 4. Turismo

Senza alcun dubbio, Napoli è diventata negli ultimi anni una meta privilegiata per tanti turisti italiani e stranieri, che amano trascorrere le proprie vacanze nelle grandi città d'arte. Il turismo, con il suo indotto, è ormai divenuta una voce fondamentale per l'economia cittadina. La cultura dell'accoglienza ne costituisce ovviamente l'elemento trainante. Infatti, il turista che sceglie Napoli come destinazione delle proprie vacanze deve essere adeguatamente accolto ed informato su tutto ciò che è indispensabile sapere per vivere e conoscere la città.

Sono, quindi, state adottate apposite politiche volte a promuovere il territorio inteso come un vero e proprio capitale sul quale investire al fine di attrarre flussi turistici in grado di rigenerare economie di sviluppo.

A tal fine sono state realizzate manifestazioni di alto profilo, anche mediante la partecipazione alla misura 1.12 P.O.R. Campania 2007/2013, puntando ad offrire servizi di orientamento ed ospitalità ai turisti ed ai

visitatori tutti.		
Progetto n.	1	Progettazione culturale
<p>Il Servizio Programmazione Culturale e Spazi per la Cultura è tradizionalmente e costantemente impegnato, da Gennaio a Dicembre, in tutte le attività necessarie e strumentali alla promozione e valorizzazione della Cultura, nelle sue molteplici forme, nella città di Napoli.</p> <p>A tal fine, vengono organizzate manifestazioni culturali e si partecipa alle iniziative promosse da soggetti terzi, con lo scopo ulteriore e non secondario di coinvolgere le realtà sociali di base, presenti su tutto il territorio, dando ad esse la possibilità di esprimere a pieno la propria valenza e nel contempo offrire l'opportunità di produrre quel valore aggiunto che rende Napoli più attraente.</p> <p>Nell'anno 2012 l'entrata in vigore delle disposizioni in materia di spending review e la delicata fase di pre-dissesto hanno determinato una ridefinizione degli impegni di spesa previsti nella R.P.P. per l'esercizio finanziario 2012.</p> <p>In rapporto ai programmi ed ai costi sostenuti si evidenzia:</p> <ul style="list-style-type: none"> <li>- la collaborazione alle attività programmate presso il Teatro San Ferdinando dall'Associazione Teatro Stabile di Napoli – Teatro Mercadante;</li> <li>- la partecipazione al progetto “Operette Morali di Giacomo Leopardi” realizzato dal Teatro Stabile di Torino presso il Palazzo Serra di Cassano con un contributo comunale.</li> <li>- la partecipazione al progetto “ATT Atelier Teatrali Territoriali” realizzato dall'Associazione Culturale “I Teatrini” presso il Teatro San Ferdinando con un contributo comunale.</li> <li>- l'affiancamento consulenziale ed orientamento a tutti i soggetti, pubblici e privati, che operano nel campo delle attività culturali e che hanno come referente l'amministrazione locale;</li> <li>- l'attività di consulenza ad alcuni dirigenti delle Municipalità per la redazione e la realizzazione del “Piano delle attività culturali delle Municipalità” e del “Piano delle attività culturali cittadine”;</li> <li>- interazione operativa con i settori preposti alla cura dei grandi eventi, della promozione turistica e del patrimonio artistico museale;</li> <li>- rapporti di collaborazione realizzati con i soggetti operanti nel settore come le università, le accademie, le istituzioni di cultura superiore, ecc.;</li> <li>- l'attività espletata al fine di concretizzare la realizzazione della XVIII Edizione del “Maggio dei Monumenti”, iniziativa simbolo dell'Amministrazione che, caratterizzandosi per la gratuità degli eventi spettacolari e culturali offerti, costituisce probabilmente il momento di maggiore penetrazione del tessuto urbano e di maggiore coinvolgimento sociale;</li> <li>- la realizzazione della manifestazione “Estate a Napoli 2012”. Edizione svolta in “economia”. Tradizionale kermesse estiva di spettacoli promossa dalla Civica Amministrazione e organizzata dallo scrivente Servizio che ha fatto registrare una buona presenza di cittadini e di ospiti affluiti presso il Cortile del Maschio Angioino, Piazza Mereato e altri luoghi all'aria aperta che hanno ospitato fino a Settembre gli spettacoli programmati. La predetta kermesse ha avuto un costo molto contenuto , , spesa che si è impegnata per provvedere a dotare i luoghi individuati degli strumenti tecnici da offrire alle compagnie e compagini artistiche per consentirne l'esibizione.</li> </ul> <p>Il competente Servizio - previa approvazione dell'Amministrazione - ha provveduto alla liquidazione di € 40.000,00 quale contributo annuale alla Fondazione Eduardo De Filippo, inoltre, su specifici indirizzi dell'Assessorato competente, ha provveduto ad erogare contributi all'Associazione Teatro Stabile della Città di Napoli e alla Fondazione Premio Napoli.</p>		
Progetto n.	2	Patrimonio artistico
Al fine della realizzazione dei programmi contenuti nella Relazione Previsionale e Programmatica		

2012/2014 si è provveduto a promuovere il patrimonio artistico e monumentale attraverso i seguenti interventi orientati a migliorare la fruibilità dei beni e il conseguente rilancio dei flussi turistici:

- Museo Civico in Castel Nuovo – Si è garantita la più ampia fruizione della struttura monumentale di Castel Nuovo.
- In riferimento agli spazi museali si è provveduto ad allestire al terzo piano della Cortina Meridionale una specifica Sezione dedicata alle sculture, valorizzando così le donazioni delle opere degli scultori Rende e Jerace.
- Al fine di promuovere lo stesso Museo Civico, nella Sala Carlo V sono state ospitate n. 12 esposizioni temporanee.
- Inoltre si è provveduto a rendere disponibile la Sala della Loggia dedicata in massima parte alla celebrazione dei matrimoni civili, prevedendo, tra l'altro, a decorrere dal luglio 2012 il pagamento di una tariffa (introiti registrati al 31/12/2012);
- Nelle Antisale dei Baroni invece sono state realizzate numerose manifestazioni / dibattiti / presentazioni di libri ed altro;
- Il cortile monumentale è stato impegnato per attività di spettacolo per tutto il periodo estivo (15 luglio – 2 ottobre 2012)

Si è inoltre, provveduto a predisporre gli atti amministrativi per la realizzazione della mostra permanente nella Torre del Beverello degli apparati multimediali realizzati dalla unità tecnica di missione della Presidenza del Consiglio dei Ministri, in occasione della mostra "Da Sud: Le Radici meridionali dell'Unità Nazionale", ospitata in Palazzo Reale dal 1/10/2011 al 15/01/2012, con lo scopo di divulgare la conoscenza degli eventi storici dell'Italia Meridionale che hanno contribuito al processo di unificazione dello Stato italiano.

Sono in fase di predisposizione gli atti amministrati per l'approvazione del Regolamento di organizzazione del Complesso Monumentale di Castel Nuovo.

- Museo Aperto – Tutte le attività per il miglioramento dell'accoglienza e della fruizione degli spazi monumentali del "Museo Aperto", in coerenza con le poste in bilancio e con i finanziamenti europei e/o regionali, sono costantemente monitorate. - Intesa l'attività didattica con le scuole. - E' in via di definizione il "Protocollo d'intesa" con la Curia Arcivescovile sulle modalità di gestione delle strutture ecclesiastiche aperte al pubblico.
- Il sostegno al Museo Civico Gaetano Filangieri è stato assicurato in coerenza con gli stanziamenti previsti dall'Amministrazione Comunale ( Determinazione n. 18 del 31/12/2012, registrata all'indice generale in data 31/12/2012 al n. 2031) .
- Spazi espositivi: - Intensa è stata la programmazione di mostre temporanee ospitate nell'Antisala dei Baroni - nella Sala Loggia 3° piano in Castel Nuovo ; Nel Succorpo ex R.C.S.A. e presso la Chiesa di San Severo al Pendino, con apertura al pubblico dal lunedì al sabato dalle ore 9,00 alle ore 19,00, nonché in giorni festivi e/o in orari serali durante particolari periodi dell'anno (*Maggio dei Monumenti, Estate a Napoli*). Nell'anno 2012 sono state realizzate n. 22 rassegne espositive.
- Strumenti di verifica della qualità: - Per migliorare e potenziare la fruibilità del Museo Civico in Castel Nuovo sono stati somministrati specifici questionari, per la rilevazione della "soddisfazione dell'utenza" e i risultati dimostrano un gradimento pari al 99%.
- Intesa con gli stakeholders istituzionali: partecipazione a manifestazioni organizzate da Soprintendenze, Enti e Istituzioni Culturali (Primavera dei Musei, Festa Artecard, Settimana dei Beni Culturali nonché adesione alla manifestazione "Giornate Europee del Patrimonio").
- Formazione: percorsi formativi per tirocinanti e stagisti delle Università convenzionate con l'Amministrazione Comunale (per tutto l'anno 2012 sono stati ospitati n. 10 tra laureati e laureandi).

Progetto n.	3	Valorizzazione archivi e biblioteche
-------------	---	--------------------------------------

### Archivi storici

- assistenza archivistica e storiografica erogata nei confronti di studenti e ricercatori, anche attraverso l'e-mail consulting;
- ricerche archivistico-genealogiche relative ai minori accolti presso l'ex Real Casa Santa dell'Annunziata;
- nell'ambito delle attività di riordino, inventariazione, conservazione, valorizzazione dei fondi archivistici e delle fonti documentali si è provveduto alla inventariazione del fondo fotografico comprendente n. 1298 unità sciolte e sei album riguardanti un arco cronologico che dal 1858 (immagini della costruzione del Ponte in ferro sul fiume Calore) giunge al 1987 (immagini della visita resa alla città di Napoli del Presidente della Repubblica Popolare Cinese). A lavori ultimati, si è proceduto alla pubblicazione dell'inventario del corpus fotografico nelle pagine dedicate all'Archivio storico all'interno del sito web istituzionale;
- in considerazione della scaduta convenzione con i Frati Minori Conventuali in ordine all'utilizzo di alcuni spazi e locali di proprietà dell'Amministrazione all'interno del complesso monumentale di San Lorenzo maggiore, si è provveduto ad approntare un apposito schema di convenzione trasmesso all'Assessore di riferimento;
- è stata elaborata e diffusa una bozza di proposta per un "percorso di visita a luoghi simbolo del legame di Napoli con le grandi sperimentazioni urbanistiche, architettoniche e sociali europee", da realizzarsi nell'ambito del Forum Universale delle Culture 2013. Una "passeggiata" che, attraverso la documentazione iconografica (cartografie, fotografie, documenti conservati presso l'Archivio storico municipale e immagini virtuali) e la parola scritta, conduce il visitatore a percorrere luoghi e visitare siti che hanno avuto per Napoli un valore "innovativo";
- si sono avviate le procedure per la riconsegna e l'assegnazione al Servizio Archivi Storici e Biblioteche comunali di locali ex deposito siti in via Cesare Rosaroli n. 132, di proprietà dell'Amministrazione comunale e restituiti nella disponibilità da parte del Ministero della Giustizia;
- sostegno ad autorevoli istituzioni cittadine: Società Napoletana di Storia Patria (delibera n. 992 del 7/11/2012).

### Biblioteche comunali

Nell'ambito delle azioni finalizzate alla promozione del libro e della lettura mediante la valorizzazione delle sedi bibliotecarie, intese come veri e propri palazzetti civici della cultura, e al perseguimento di percorsi di valorizzazione del territorio come valore cittadino condiviso sul quale fare leva per collocare la città nel presente del suo divenire e, nel contempo, sviluppare e costruire la sua proiezione futura, si segnala:

- Riordino del materiale librario presente nella Biblioteca Mazzacurati di Bagnoli, creando un elenco informatico dei testi consultabile dal pubblico, e allestimento di una piccola sezione dedicata ai ragazzi;
- attività relativa all'acquisizione al patrimonio librario della Rete delle Biblioteche Comunali di volumi provenienti dal fallimento Guida2 S.r.l. offerti dal liquidatore al Comune di Napoli;
- adesione alla 58ª edizione del "Premio Napoli", manifestazione letteraria riconosciuta a livello nazionale ed internazionale con il coinvolgimento delle strutture bibliotecarie Francesco Flora Municipalità 3, Giulio Andreoli Municipalità 4, Benedetto Croce, Antonio Labriola, Grazia Deledda, Villa Letizia e Biblioteca per ragazzi Municipalità 6, Posto di prestito san Pietro a Paterno Municipalità 7, Domenico Severino Municipalità 8, Giustino Fortunato, biblioteca di Pianura Municipalità 9, Renato Caccioppoli Municipalità 10 facenti parte del Sistema della Rete



delle Biblioteche Comunali. Il Servizio centrale ha coordinato le attività mirate alla realizzazione dell'iniziativa in parola collaborando con la Fondazione Premio Napoli; la manifestazione si è conclusa nel dicembre 2012 con l'assegnazione dei premi;

- nel costante impegno della promozione della cultura nella sua più ampia accezione, l'Amministrazione ha aderito al Biblio Pride 2012 giornata nazionale delle Biblioteche promossa dall'Associazione Italiana Biblioteche, Biblioteca Giustino Fortunato e Biblioteca di Pianura Municipalità 9;
- la prosecuzione, nell'ambito della convenzione stipulata con il Polo Regionale S.B.N. della Biblioteca Delcogliano del Consiglio Regionale della Campania, dell'attività di catalogazione partecipata nel Sistema Bibliotecario Nazionale;
- aggiornamento sul sito web istituzionale del patrimonio librario per consentire all'utenza la consultazione "on line" dell'elenco libri e conoscere in tempo reale la disponibilità dei testi ammessi al prestito;
- aggiornamento sul sito web istituzionale delle manifestazioni culturali effettuate nelle Biblioteche comunali;
- al fine di misurare il grado di soddisfazione dell'utenza in rapporto all'organizzazione e gestione delle biblioteche si è provveduto, con il coinvolgimento dei Servizi Municipali Attività Amministrative di riferimento, alla somministrazione di un questionario per la rilevazione di "customer satisfaction" nei confronti dei servizi offerti dalle biblioteche. Elaborazione di un report finale;
- "Più spazio, più tempo": progetto di coinvolgimento di tutte le Biblioteche dislocate nelle 10 Municipalità cittadine. Sessanta laboratori di lettura espressiva, creazione di libri e animazione teatrale dedicati ai bambini e 50 incontri rivolti ad un pubblico adulto con il coinvolgimento di scrittori, artisti, registi e teatranti;
- affidamento alla ditta LICOSA Libreria Commissionaria Sansoni S.p.a., per la fornitura di pubblicazioni librarie da destinare alle sedi di biblioteca facenti parte della Rete delle Biblioteche Comunali. (determina n.1 del 17/01/2012).
- Individuazione della sede per l'allestimento della "Biblioteca per l'infanzia".

Per quanto riguarda le entrate non si è realizzata alcuna entrata né sarebbe stata prevista.

Per quanto riguarda le spese non sono stati utilizzati gli importi previsti per ritardi determinati da controparte nella stipula dei contratti. L'unico importo utilizzato è quello in favore di Società Napoletana di Storia Patria previsto nella determina del Direttore Centrale n. 5 del 12/12/2011, mentre l'importo di per acquisto suppellettili per le biblioteche e il contributo previsto per l'Emeroteca Tucci non sono stati impegnati nel primo caso per persistente carenza di notizie in ordine a una presunta devoluzione di mutuo e nel secondo caso per aver acquisito parziali notizie dall'Ufficio Gabinetto solo nel marzo del 2013: si precisa in ogni caso che dell'esistenza di una previsione di fondi si è venuti a conoscenza solo nella terza decade di dicembre a seguito della approvazione del PEG in capo alla Direzione Centrale e successiva assegnazione al Servizio Archivi Storici e Biblioteche Comunali.

Infine si segnala che manca ad oggi il Responsabile del procedimento per il fondo Por Fesr 2007/2013 – Op 1.10 "La cultura come risorsa". Progetto "Un'agorà per l'osservazione multimediale" Codice SMILE 29.

Progetto n.	4	Promozione turistica
-------------	---	----------------------

Nel corso dell'anno 2012 il Servizio Turismo ha svolto le seguenti attività, di concerto con l'Assessorato alla Cultura ed al Turismo e con la Direzione Centrale Cultura, Turismo e Sport.

- Ideazione e predisposizione degli atti amministrativi per la manifestazione "Maggio dei Monumenti 2012" avente per tema "(O)Maggio ai Monumenti – come amare Napoli, per amare Napoli", svoltasi nel mese di maggio 2012.

- L'Amministrazione Comunale ha finanziato la manifestazione con fondi propri, che sono stati utilizzati per la realizzazione – avvenuta a seguito della predisposizione di indagini conoscitive - di visite guidate e attività di spettacolo (teatro, cinema, danza e musica) e per la realizzazione di iniziative tenutesi nelle Municipalità.
- E' stata altresì seguita - in collaborazione con il Servizio Programmazione e Progettazione Culturale - la procedura per l'affidamento della realizzazione grafica e stampa tipografica del materiale di comunicazione per la manifestazione. Il Servizio è stato affidato alla Gruppo Associati Publitalf.
- Ideazione e predisposizione – in collaborazione con il Servizio Programmazione e Progettazione Culturale – della rassegna di eventi turistico-culturali “Estate a Napoli 2012”, tenutasi nei mesi di luglio, agosto e settembre 2012.

L'Amministrazione ha sostenuto i costi per le attività di supporto - service, realizzazione grafica e stampa materiale di comunicazione - alle iniziative rientranti nella rassegna. Le iniziative sono state svolte con lo sbillettamento.

Per quanto riguarda la campagna di comunicazione, si è altresì aderito alla proposta di sponsorizzazione della Cariparma Credit Agricole per uno spazio pubblicitario su tutto il materiale di comunicazione.

- Ideazione e predisposizione degli atti amministrativi per la realizzazione della manifestazione “Piedigrotta – La festa di Napoli”, realizzata nel mese di settembre 2012, con l'utilizzazione di fondi POR FESR della Regione Campania.

In particolare sono stati realizzati - anche a seguito della predisposizione di indagini conoscitive - affidamenti per la realizzazione delle seguenti attività: luminarie, fuochi pirotecnici, laboratori per vestitini di carta, mostra con fotografie dell'archivio Parisio, iniziative in Vila Comunale, rappresentazione al Teatro San Carlo del Maestro De Simone sulla Piedigrotta.

Si è proceduto all'affidamento alla Alfa Grafica per la stampa e la distribuzione dei materiali di comunicazione e promozione per la manifestazione, e all'affidamento alla Società Qadra per l'ufficio stampa e la realizzazione del sito web.

- Per quanto riguarda la manifestazione “Natale a Napoli 2012”, il Servizio ha collaborato con l'Assessorato alla predisposizione dei calendari delle iniziative natalizie che sono state pubblicate sul sito web e ha curato le proposte di delibere di esenzione COSAP per manifestazioni culturali e per attività relative al commercio (mercatini natalizi).

Le iniziative sono state svolte con lo sbillettamento.

- E' stata predisposta la proposta di deliberazione (delibera n. 826 del 16.11.12) per la ricerca di sponsor per iniziative di rilievo turistico-culturale, già programmate o in via di definizione, che si terranno in città da dicembre 2012 a dicembre 2014.

Tra le iniziative da sponsorizzare rientrano non solo le classiche manifestazioni - come Natale a Napoli, Maggio dei Monumenti ed Estate a Napoli -, ma anche attività di recupero e restauro di siti ed opere d'arte dell'Amministrazione Comunale (quali Castel Nuovo, il Cimitero delle Fontanelle, l'Archivio Storico e le biblioteche).

L'Osservatorio Turistico continua a svolgere attività di informazione e orientamento, a favore di soggetti pubblici e privati, su eventi e sulle iniziative di rilievo turistico-culturale organizzati in città.

E' stata realizzata la rete del Progetto iNapoli dell'Amministrazione con l'istituzione di nuovi punti informativi coordinati dall'Osservatorio Turistico.

In particolare sono stati montati e resi operativi, con l'ausilio della Napoli Servizi, due chioschi informativi; il primo montato a Piazza Cavour ed il secondo a Porta Capuana.

Vicino ai nuovi chioschi sono stati istituiti - sempre con l'ausilio della Napoli Servizi - e messi in rete

nuovi infopoint presso attrattori turistici-culturali del Comune, e precisamente Castel Nuovo, Chiesa di San Severo al Pendino e PAN.

La rete iNapoli si è ampliata anche con l'ausilio di privati presso il Porto di Napoli, la Bulla agli orefici, il Museo di San Gennaro al Duomo e la Chiesa della Pietrasanta sul Decumano Maggiore.

L'ultimo infopoint da attivare è quello del Torrione del Castel dell'Ovo, che attualmente ha problemi di agibilità.

Sono stati rimessi in circolazione e riparati con la nuova brandizzazione due info point mobili (camper).

Vicino agli info-point sono stati individuati i luoghi per mettere in funzione e attivare nuovi bagni pubblici.

Il competente Servizio ha partecipato con diverse modalità alle fiere del turismo. Alla BMT di Napoli ha partecipato direttamente con il proprio stand; alle altre fiere programmate (Bit di Milano, Berlino, Rimini, Londra) la presenza si è concretizzata inviando alla Regione Campania materiale della città da esporre.

Prosegue l'ormai consolidata attività di elaborazione e aggiornamento in tempo reale del calendario delle attività culturali e tempo libero (teatro, musica, visite guidate, incontri letterari, enogastronomia, sport) consultabile sul portale web del Comune di Napoli.

Per quanto riguarda la sicurezza, è in atto un tavolo di confronto e concertazione con gli Assessorati e gli enti interessati.

Il competente Servizio insieme alla Direzione Cultura, sport e Turismo è in contatto con la Regione per l'organizzazione del turismo scolastico.

Si continuano a realizzare stages formativi a favore di laureati provenienti da istituti universitari e di formazione nell'ambito delle attività amministrative del Servizio e per l'istituzione ed il potenziamento della rete dei punti informativi in città.

Altresì, gran parte dell'attività del Servizio viene assorbita dal completamento delle numerose procedure ancora in corso.

Progetto n.	5	Palazzo delle Arti Napoli
-------------	---	---------------------------

In linea con le previsioni programmatiche tese a valorizzare le risorse artistiche e culturali il Palazzo delle Arti di Napoli nel 2012 ha ospitato importanti e significative iniziative culturali, laboratoriali, conferenze, incontri e mostre ispirate alla contemporaneità e trasversalità delle arti.

Grazie al recupero di alcuni ambienti, il numero degli spazi fruibili di palazzo Roccella è arrivato a 12, per un totale di n.522 iniziative ospitate ed è stato registrato un numero complessivo di 80.000 atti di fruizione. I dati sull'affluenza sono stimati in base alla osservazione diretta del personale comunale e del personale NapoliServizi, nonché sulla base dei report forniti dai soggetti organizzatori.

Il numero relativo all'affluenza non indica i visitatori della struttura ma gli atti di fruizione delle iniziative in essa ospitate.

Programma n°	1110	PROMOZIONE E SVILUPPO DELLE ATTIVITA' SPORTIVE
Progetto n°	1	Promozione dei grandi impianti sportivi
<p>Al fine di dare impulso alla promozione e allo sviluppo delle attività sportive nell'ambito della Città di Napoli, con particolare riguardo al coinvolgimento di persone appartenenti a categorie protette o che vivono condizioni di disagio fisico o sociale e agli anziani, lo scrivente Servizio si è attivato, in primo luogo, per ottenere la valorizzazione di tutti gli impianti sportivi ricadenti nel proprio sistema gestionale e favorire una maggiore e migliore fruibilità degli stessi.</p> <p>In questo senso, si è provveduto a predisporre due provvedimenti deliberativi di cui uno (quello relativo alle piscine) approvato dalla Giunta con provvedimento 501/12 e sottoposto all'esame del Consiglio Comunale.</p> <p>In quella sede alcuni consiglieri hanno chiesto di aggiornare le schede tecniche descrittive dello stato dei luoghi degli impianti interessati, costituendo, a tal fine, un gruppo operativo, su apposita Disposizione del Direttore Generale per conseguire tali obiettivi e proseguire con le ulteriori procedure ai fini dell'affidamento in concessione della gestione degli impianti in questione.</p> <p>Nell'ambito del programma 1110, allegato alla RPP 2012, si è dato sostegno alla promozione di eventi sportivi che rivestono particolare rilievo in campo sociale e che sono stati sostenuti da diversi soggetti che operano nel settore sportivo (CONI, FIDAL, FIN, UISP, ecc) o privati.</p> <p>Infatti, negli impianti a gestione diretta (Palabarbuto, Virgiliano, Scandone, Stadio San Gennaro, Collana, Stadio San Pietro, Polifunzionale di Soccavo) si sono svolti i Giochi Sportivi Studenteschi in sinergia con Servizi dell'Amministrazione Comunale (Servizio Promozione Sportiva) e con Uffici istituzionali di settore (Ufficio Educazione Fisica del MIUR e CONI), nonché manifestazioni di rilievo sociale, in sinergia con altre istituzioni pubbliche (Municipalità, Circoli Didattici), CIP (Comitato Italiano Paralimpico) ed altre associazioni culturali (Fondazione Lenci, Ametista) e manifestazioni varie promosse da associazioni sportive dilettantistiche. Tutte attività che sono state autorizzate dalla Giunta, previa adozione di 26 provvedimenti deliberativi.</p> <p>Per quel che riguarda la concessione in uso dello Stadio S. Paolo, come disciplinato dalla convenzione Rep. 75369/2005, nell'ambito degli indirizzi dettati dalla Giunta Comunale con deliberazione n° 2289 del 30/12/2010, il servizio, per quanto di competenza, ha provveduto a ricostruire i crediti vantati a titolo di canone di concessione, fatto salvo alcune problematiche su spese detraibili, tale da consentire un'approccio in chiave transattiva di tutti i crediti/debiti reciproci esistenti.</p> <p>Nell'ambito del recupero a miglior condizioni della fruibilità degli impianti sportivi, si è riusciti a portare a termine, già dalla stagione agonistica - settembre 2012 / giugno 2013 - la piena utilizzazione del complesso polisportivo "Collana" ovvero il recupero della funzionalità del campo di calcio e di aree fino ad ora mai utilizzate; il tutto con il contributo fondamentale di associazioni sportive.</p> <p>Infine, si sta operando per la definizione del programma finalizzato al miglioramento dei luoghi di lavoro e delle attività in essi svolte sotto il profilo della sicurezza e della salute (dlgs n. 81/2008) nonché sotto il profilo di un complessivo benessere organizzativo.</p>		
Progetto n°	2	Promozione dello sport
<p>E' stata focalizzata l'attenzione non solo sul calcio, ma anche su altre discipline sportive come nuoto, atletica, rugby, basket etc., realizzando un programma di attività basato su quattro leve strategiche:</p> <ul style="list-style-type: none"> <li>- sostegno alle attività sportive per le diverse abilità e per chi vive condizioni di disagio fisico e sociale;</li> <li>- promozione degli eventi sportivi;</li> <li>- valorizzazione del sistema degli impianti sportivi;</li> </ul>		

- miglioramento delle condizioni di sicurezza e di salute dei luoghi di lavoro.

Tra le iniziative di particolare rilevanza sociale e mediatica, realizzate nel 2012, si segnala “Insieme nello Sport” e “Un cuore per amico” che hanno avuto grande partecipazione di atleti e spettatori.

Inoltre, è stata offerta la collaborazione dell'Amministrazione per la riuscita di iniziative già ospitate nella città di Napoli quali la Maratona di Internazionale Napoli, la Coppa Lysistrata, Raduno delle Vele d'epoca, le Colline di Napoli, la Giornata Nazionale dello Sport, la Maratona del Golfo Capri-Napoli e la Regata dei tre golfi.

Sono stata, infine, realizzate, in collaborazione con altri Enti, le regate preliminari all'America's Cup, manifestazione di rilievo internazionale.

Programma n°	1200	IL WELFARE MUNICIPALE E LE AREE DI PRIORITA' DELLE POLITICHE SOCIALI
--------------	------	--

Il Piano sociale di Zona per l'annualità 2012 è stato elaborato, attraverso un articolato processo di confronto e concertazione, sulla base di alcuni vincoli e di significative spinte al cambiamento. In primo luogo si deve tener conto che, secondo le disposizioni regionali, la programmazione sociale si articola in Piani triennali, che definiscono strategie, obiettivi e azioni per l'orizzonte temporale di riferimento, aggiornati annualmente in relazione alla programmazione di dettaglio.

In questo senso l'impianto complessivo del Piano Sociale di Zona 2010-2012, così come approvato con Deliberazione di Consiglio Comunale n.34/20120, rimane confermato e sulla base degli indirizzi in esso contenuti si è provveduto a definire la progettazione di dettaglio per l'anno 2012.

Un secondo elemento di vincolo è stato rappresentato dai tempi a disposizione per la riprogrammazione, dal momento che le Indicazioni operative per la presentazione dell'aggiornamento per la III annualità dei Piani di Zona triennali sono state approvate dalla Regione Campania con Decreto Dirigenziale n. 475 del 16/11/2011 e la scadenza in prima battuta indicata era fissata nella fine del mese di gennaio 2012. Solo nel corso del mese di gennaio si è poi appreso dalla stessa Regione di uno slittamento dei tempi dovuto alla necessità di ridefinire l'allocazione delle risorse del FNA (Fondo per la non autosufficienza).

Pur nella consapevolezza dei vincoli e in considerazione dei tempi ristretti previsti per l'aggiornamento del piano relativo alla III annualità, la scelta di fondo è stata quella di definire e sperimentare alcuni primi ma significativi elementi di innovazione sia nell'assetto organizzativo delle diverse strutture (centrali e periferiche) che intervengono nel processo di erogazione degli interventi, sia nelle diverse tipologie e modalità di gestione del sistema dei servizi.

Si è dunque provveduto a predisporre un Documento preliminare al Piano al cui interno sono state evidenziate le proposte di innovazione, divenuto oggetto di attenzione nell'ambito del percorso di confronto e concertazione realizzato attraverso il coinvolgimento di numerosi attori sia a livello cittadino che municipale. Il Documento preliminare ha consentito di fornire le informazioni e gli elementi utili al confronto e alla discussione collettiva circa l'attuale sistema di offerta, le problematiche più rilevanti, gli obiettivi prioritari, le azioni necessarie e le risorse disponibili.

E' stato così possibile attraverso il percorso di programmazione partecipata descritto nel successivo paragrafo giungere alla redazione del Piano di Zona 2012, alla sua approvazione con delibera di G.C. n. 532 del 29/06/2012 e alla trasmissione alla Regione Campania per la conseguente approvazione.

Nella seconda metà del 2012, è stato dunque possibile dare avvio alle azioni finanziate con i fondi assegnati dalla Regione Campania e già a partire dal mese di ottobre strutturare un sistema articolato di monitoraggio economico-finanziario e fisico delle azioni programmate nel Piano Sociale di Zona 2012, allo scopo di individuare le eventuali criticità insorte in fase di implementazione del Piano e le esigenze di rimodulazione della programmazione scaturite dal verificarsi di condizioni non previste e bisogni emergenti.

Progetto n°	1	Le azioni di sistema
-------------	---	----------------------

#### La Programmazione Sociale Partecipata

Il percorso di concertazione, che ha inteso raccogliere indicazioni e suggerimenti sulle proposte contenute nel documento preliminare, si è articolato su due livelli, quello cittadino e quello municipale.

A livello cittadino si sono realizzati quattro forum tematici con le organizzazioni del terzo settore e un incontro con le organizzazioni sindacali. In particolare i Forum hanno riguardato le seguenti tematiche:

- La cura dei ragazzi e delle famiglie (area minori e sostegno alla genitorialità), al quale hanno partecipato 44 persone in rappresentanza di 31 enti e organizzazioni;

- La domiciliarietà e contesti di vita (area disabili, anziani), al quale hanno partecipato 18 persone in rappresentanza di 12 enti/organizzazioni;
- L'emergenza sociale e il reinserimento (area contrasto alla povertà, immigrazione, dipendenze, salute mentale e donne in difficoltà) al quale hanno partecipato 20 persone in rappresentanza di 15 enti/organizzazioni;
- Le azioni di promozione e sostegno alle organizzazioni di terzo settore, al quale hanno partecipato 21 persone in rappresentanza di 20 enti/organizzazioni.

Per quanto riguarda il livello territoriale, la concertazione ha preso avvio con la conferenza dei Presidenti e dei Direttori delle Municipalità e si è realizzata attraverso il confronto con tutti gli Uffici di Piano Municipali.

In preparazione alle audizioni degli Uffici di Piano, in ciascuna Municipalità è stato realizzato un lavoro preparatorio di diffusione e condivisione del documento preliminare finalizzato all'elaborazione di proposte sulle aree di innovazione, che ha visto protagonisti, tra l'altro, i Centri di Servizio Sociale territoriale, portatori di conoscenze preziose sul lavoro sociale a livello locale.

A conclusione degli incontri centrali e territoriali, il documento di programmazione è stato discusso e condiviso all'interno della Commissione Consiliare Politiche Sociali.

Tutti i contributi sono stati raccolti e registrati attraverso Report e format di restituzione delle diverse osservazioni e proposte di modifiche e integrazioni e hanno costituito il materiale di base per la definizione degli obiettivi innovativi contenuti nel Piano di Zona.

Alcune delle proposte emerse nel percorso di concertazione sono state considerate utili ma non immediatamente realizzabili e sono dunque state rinviate alla prossima programmazione triennale, che consentirà innovazioni di più ampio respiro, mentre laddove si è ritenuto di non poter accogliere i contributi proposti, tale scelta è stata dichiarata e motivata.

### La Comunicazione Sociale

Il tema della Comunicazione Sociale riguarda sia il rapporto con i cittadini che quello con gli operatori e gli addetti al settore e si riferisce sia alla questione dell'informazione che a quella della riflessione, dello scambio e della promozione culturale.

Le azioni che sono state realizzate riguardano dunque:

1. Il Portale "Napoli Città Sociale" è stato radicalmente modificato nell'aspetto e nelle funzioni in risposta ad una attenta e approfondita attività di monitoraggio e valutazione delle attività di comunicazione sociale realizzate nel corso dell'ultimo biennio. "Napolicitàsociale" è diventato un portale di informazione giornalistica sulle politiche sociali arricchito da spazi relativi alle opportunità e da una sezione di pubblica utilità sui luoghi del sociale a Napoli. All'interno del nuovo portale è stato inoltre realizzato uno spazio per le realtà del terzo settore completamente autogestito. Le attività di comunicazione del Portale sono finalizzate a promuovere la cultura dei diritti di cittadinanza, a sensibilizzare sulle tematiche sociali, a confrontare e costruire ipotesi condivise sul senso del lavoro sociale. Il Portale, in questo senso, costituisce uno strumento per un efficace e proficuo scambio di informazioni sui problemi, i fenomeni sociali, le risorse, le opportunità, le esperienze, gli interventi attivi sul territorio. Il Portale ospita, infatti, news, interviste e inchieste di tipo sociale realizzate da una redazione costituita da giornalisti (professionisti o pubblicisti) con specifica esperienza nell'ambito della comunicazione sociale che si occupano di fornire notizie, informazioni e approfondimenti su tematiche sociali con rigore e puntualità. La redazione giornalistica, in particolare, ha puntato nei primi mesi della nuova gestione a rendere il portale quanto più fruibile possibile, attento sia a valorizzare le iniziative e le opportunità sociali sul territorio napoletano che a contribuire al dibattito in corso sul welfare e sulle questioni più delicate in questo settore. Il miglioramento della fruibilità del Portale e l'allargamento della comunità di lettori ha richiesto l'attivazione di due strategie: il rilancio sul

piano nazionale attraverso il collegamento con l'agenzia Redattore Sociale, e il posizionamento in rete sui motori di ricerca e sui social network più noti. Nel corso di questi mesi la redazione ha lavorato per ampliare la visibilità del portale posizionandolo meglio su Google e sui social network più noti (Twitter, Facebook) e rafforzando la collaborazione con il portale di Un Posto al Sole.

2. La Centrale Operativa Sociale: è stato avviato, in via sperimentale, l'accorpamento di tre funzioni di telefonia sociale prima gestite in maniera separata (Telesoccorso, Numero verde, centrale Operativa SD) attraverso l'implementazione di un servizio di Telefonia Sociale denominato "Centrale Operativa Sociale" (COS), attivo 24 h, con funzioni di front-office telefonico per informazione e primo orientamento per l'accesso ai servizi, e la gestione delle emergenze sociali. Tale attività è stata realizzata attraverso il raccordo tra le misure di pronto intervento e i percorsi di inclusione sociale e telesoccorso per anziani, disabili e cittadini in condizioni di rischio o affetti da patologie. La Centrale Operativa Sociale si è occupata della gestione delle Emergenze climatiche predisponendo, in favore degli utenti del telesoccorso e dell'Anagrafe dei fragili, interventi di Pre-informazione sulle condizioni meteorologiche e sui comportamenti da adottare, svolgendo attività informativa sui servizi sociali e sanitari attivi e soprattutto predisponendo attività di sorveglianza attraverso contatti telefonici e interventi domiciliari straordinari per prestazioni di tipo sociale e di aiuto leggero (disbrigo pratiche, compagnia, etc..) in favore di utenti del telesoccorso e di anziani fragili. Ha inoltre svolto una efficace azione di attivazione e coordinamento della Rete delle Emergenze Sociali.

## Il Terzo Settore

### *Le regole*

E' stata avviata l'attuazione del Regolamento regionale n.16/09 in materia di autorizzazione e accreditamento di strutture e servizi sociali attraverso un percorso di informazione, assistenza e sostegno alle organizzazioni del terzo settore cittadino.

È stata creata una pagina web all'interno del sito istituzionale contenente tutte le indicazioni utili per gli utenti (procedure, uffici, referenti, scadenze, faq). È stato, inoltre, realizzato, in collaborazione con lo sportello cittadino del Terzo Settore, un seminario sull'Abilitazione, Autorizzazione e accreditamento dei servizi sociali alla luce della nuova regolamentazione regionale e comunale.

Nel corso della fase di concertazione è emersa l'esigenza di ridefinire in maniera partecipata le "Regole" del Rapporto tra Ente Locale e Terzo settore, e in particolare di recuperare e ridefinire i luoghi della partecipazione a partire da quelli già previsti dalla Legge 328/00 (Comitato di Lotta all'esclusione Sociale).

E' stata dunque elaborata una proposta di modifica al vigente Regolamento Comunale in materia di rapporti con il Terzo settore, che la Giunta Comunale ha approvato in allegato al Piano Sociale di Zona e che deve essere sottoposta al Consiglio Comunale.

### *Il sostegno*

Si è ritenuto utile ripensare complessivamente la funzione di sostegno al terzo settore in direzione di un'offerta più ampia e complessiva di servizi di promozione, consulenza, formazione, sostegno al *fund raising*, incubatore d'impresa. E' stata dunque progettata e avviata l'attività della nuova Agenzia Cittadina del Terzo Settore struttura per il sostegno e lo sviluppo dell'imprenditorialità sociale con i seguenti obiettivi:

1. sostenere la nascita di nuove imprese sociali
2. rafforzare il tessuto delle imprese sociali esistenti (sostenere lo sviluppo di competenze e la crescita delle organizzazioni)



3. sostenere le reti organizzative del terzo settore
4. sviluppare, promuovere ed applicare un modello condiviso per la qualità sociale (carte dei servizi, bilancio sociale...)

L'Agenzia ha avviato attività seminari e formative, inoltre cura una sezione del Portale napolicitasociale e la redazione di una newsletter relativa ai Bandi e alle Opportunità per il Terzo Settore Cittadino.

#### *Il ruolo del volontariato e della cittadinanza attiva*

Un significativo vettore d'innovazione è rappresentato dall'individuazione di nuove pratiche finalizzate a rafforzare i legami territoriali e valorizzare le molteplici espressioni di cittadinanza attiva al servizio della comunità locale.

In questo senso è stata avviata la sperimentazione di percorsi di responsabilizzazione competente del territorio a partire dalla comunità non più intesa come bacino di utenza caratterizzato da forme più o meno gravi di disagio, ma come attore sociale che si rende collettivamente capace di analizzare la propria situazione, ne riconosce i bisogni e si mobilita per il cambiamento favorendo il protagonismo dei cittadini.

Gli interventi che sono stati realizzati sono:

A seguito dell'approvazione del protocollo d'intesa con il CSV Napoli è stata avviata la progettazione esecutiva delle Agenzie di Cittadinanza che promuoveranno le seguenti azioni principali:

- a. organizzazione di una banca del tempo e delle risorse
- b. attivazione e gestione di un servizio di assistenza rivolto a persone anziane
- c. Promozione di forme di mutualismo tra cittadini

E' stato inoltre stipulato un Protocollo d'Intesa con il The International Association of Lions Clubs Distretto 108 YA per l'attivazione delle seguenti linee di attività:

1. Attività finalizzate al miglioramento della qualità delle cure domiciliari:

- Formazione per Assistenti domiciliari
- Corsi di lingua italiana per Assistenti domiciliari

2. Attività finalizzate alla promozione dell'invecchiamento attivo:

- Corsi di Informatica per Anziani

#### Centri di Servizio Sociale Territoriale

Nel corso dell'anno, si è realizzata una specifica linea di azione dedicata a sostenere alcuni processi di trasformazione che hanno interessato i Centri di Servizio Sociale a livello organizzativo, metodologico e operativo e focalizzata su alcuni elementi prioritari:

- il ripensamento dei modelli organizzativi interni ai Centri di Servizio Sociale sfociato nell'approvazione da parte della Giunta Comunale di un documento di proposta circa la rimodulazione organizzativa dei CSS;
- il miglioramento dei sistemi di coordinamento e comunicazione interna, attraverso nuove modalità di incontro e scambio di informazioni finalizzate a far emergere alcune delle criticità ancora esistenti in relazione alla difficoltà di comunicazione tra livello centrale e servizi territoriali e tra diversi territori;
- la realizzazione di percorsi di condivisione e confronto sui modelli di intervento sociale con l'obiettivo di costruire un contesto riflessivo condiviso in cui rileggere il lavoro professionale nei suoi aspetti tecnico-operativi ma anche emotivi ed esperienziali e rinforzare l'identità professionale

specifica focalizzando tematiche emergenti.

La prima fase è stata dedicata al Laboratorio con gli assistenti sociali dei servizi territoriali, un percorso strutturato in quattro incontri tematici per ciascuna Municipalità cittadina, con cadenza mensile, alternati da altrettanti quattro incontri in plenaria con tutti gli assistenti sociali afferenti alle dieci Municipalità.

Il Laboratorio si è collocato come opportunità per ripensare la funzione dei servizi sociali territoriali in una società in transizione nella quale gli stessi operatori fanno fatica a legittimare il proprio intervento in un contesto ambiguo e incerto.

L'esperienza si inserisce in una visione della formazione continua quale opportunità di stare con consapevolezza e in modo attivo nelle transizioni del sistema politico-economico e promuovere l'implementazione della professionalità all'interno del processo di sviluppo globale della persona.

I temi trattati sia negli incontri municipali che in quelli cittadini sono stati: il servizio sociale nella rete territoriale: rappresentazioni, funzioni e ruoli; il processo di conoscenza dei problemi per valutarne la trattabilità; il trattamento sociale: valenza e significato; la regia degli interventi sociali.

Il percorso realizzato ha permesso di avviare una condivisione dei diversi approcci teorici e pratiche operative presenti nei centri, e di individuare alcuni punti cruciali per lo sviluppo dell'identità professionale e per la costruzione di un modello di intervento adeguato alle nuove prospettive del lavoro sociale. In particolare sono stati individuati alcuni snodi critici, quali il mandato, la trattabilità, la relazione di aiuto, la regia, la cui elaborazione sembra permettere nuove sintesi tra teoria ed operatività.

Al fine di non disperdere il lavoro fatto, si è portato avanti un lavoro di sistematizzazione dei materiali già elaborati e ulteriore lavoro di approfondimento e sintesi, che ha portato alla redazione di un Quaderno Sociale, pubblicato e presentato in un evento pubblico nel mese di dicembre, che ha permesso di raccoglierne le riflessioni condivise e di trasformarle in un bagaglio comune.

La seconda fase è stata incentrata sulla sperimentazione di un percorso di supervisione/consulenza alle equipe di servizio sociale territoriale.

Il percorso, realizzato a titolo sperimentale, ha inteso utilizzare la supervisione quale sostegno e promozione della cultura professionale, attraverso un lavoro che potesse favorire l'autonomia del professionista all'interno di un preciso contesto lavorativo, promuovendo un innalzamento del livello di efficienza ed efficacia del suo operare e aiutando a riflettere sui propri schemi mentali di analisi e di comprensione della propria attività lavorativa ed organizzativa, al fine di migliorare le prestazioni professionali, e di renderle visibili e trasmissibili.

La proposta ha previsto una supervisione al gruppo allo scopo di creare occasioni di scambio e di confronto sulle metodologie, sull'identità professionale, sul senso dell'azione professionale emergenti dall'analisi concreta dell'agire professionale.

La supervisione al gruppo facilita, infatti, la condivisione da parte degli operatori delle difficoltà comuni di fronte a situazioni complesse e multi problematiche e l'elaborazione di dispositivi che sostengano sul piano metodologico ed organizzativo il lavoro professionale. Nel processo di supervisione sono messi in discussione non solo i problemi, le ipotetiche soluzioni, ma anche il modo di lavorare, di avvicinarsi o di evitare le sofferenze e i conflitti.

La supervisione al gruppo inoltre consente l'acquisizione di strumenti capaci di sperimentare nuove soluzioni intra ed inter organizzative più adeguate e rispondenti all'evoluzione ed al cambiamento della realtà sociale. Il lavoro dei gruppi ha visto coinvolte 9 Municipalità e si è svolto attraverso incontri con cadenza mensile di 5 ore ciascuno per un totale di 3 incontri per ciascun gruppo tra aprile e giugno. I gruppi sono stati condotti nel lavoro di supervisione da un assistente sociale e da uno psicologo: l'assistente sociale ha presidiato la funzione di consulenza e sostegno metodologico, lo psicologo ha sostenuto l'elaborazione dei vissuti emotivi connessi alla gestione del caso; l'assistente raccoglierà i materiali prodotti per farli confluire in un lavoro complessivo di elaborazione.

Sono proseguiti i lavori per il completamento dell'attivazione del piano di "rimodulazione" organizzativa dei Centri di Servizi Sociali Territoriali, attraverso una serie di iniziative, a partire dalla rilevazione

partecipata del fabbisogno formativo degli assistenti sociali dei Centri di Servizi Sociali Territoriali, mediante l'elaborazione di un piano di formazione permanente e l'attivazione di laboratori formativi per tematiche (A.G.M., famiglia, accoglienza, al fine di favorire l'integrazione operativa tra i CSST e gli operatori dell'ASL.

Sono stati consegnati computer e stampanti a ciascuno dei Centri di Servizi Sociali Territoriali, per il miglioramento dell'informatizzazione dei Centri stessi, nonché per il miglioramento dell'esercizio delle professioni sociali e dell'organizzazione dei servizi.

E' stato implementato il monitoraggio attraverso l'elaborazione di una griglia dei servizi offerti, degli interventi e dei carichi di lavoro per i Centri di Servizi Sociali Territoriali e l'elaborazione di un Crono-programma con le indicazioni delle priorità.

Sono state attuate attività di coordinamento dei Centri attraverso periodici incontri tematici tra i Responsabili dei Centri affiancati da un assistente sociale neo assunto; sono state costituite Commissioni e Gruppi di Lavoro Tematici e realizzati incontri rivolti a tutti gli operatori dei Centri e ad operatori del Dipartimento Sociosanitario, Dipartimento materno-infantile, ecc.

É stata stipulata una nuova convenzione con il Ministero della Giustizia per lo svolgimento del lavoro di pubblica utilità da parte dei condannati con sentenza penale definitiva, che ha portato da 15 a 50, il numero di questi ultimi da ospitare, ogni anno, negli uffici comunali e presso Associazioni di Volontariato.

Progetto n°	2	L'integrazione socio-sanitaria
-------------	---	--------------------------------

L'integrazione socio-sanitaria risulta senza dubbio uno dei temi più rilevanti, in quanto direzione di lavoro che, seppure avviata da qualche tempo e capace di produrre risultati significativi, primo tra tutti l'esperienza dell'ADI (Assistenza Domiciliare Integrata) richiede un investimento continuo, se si vuole assicurare l'adozione di una logica di programmazione integrata, non confinata a pochi e specifici servizi. Nel corso dell'ultimo triennio sono state tracciate alcune piste di lavoro sulle quali si intende continuare a lavorare:

- la ridefinizione e la manutenzione del sistema di rete: il tema della integrazione socio-sanitaria è strettamente connesso a quello più ampio della rete, intesa prioritariamente nella sua accezione di rete interistituzionale, la cui esistenza rappresenta un prerequisito essenziale per il miglioramento del sistema di welfare locale. La centralità della rete poggia sul riconoscimento della significatività del ruolo di altri attori rilevanti nel processo di erogazione dei servizi: terzo settore, centri per l'impiego, uffici scolastici, strutture penitenziarie, etc., ma anche, nei limiti esistenti, titolari di altre politiche: abitative e del lavoro in primis. La comune consapevolezza del valore del lavoro di rete va però di pari passo con il riconoscimento degli ostacoli esistenti che ne impediscono l'attivazione operativa nella pratica di lavoro quotidiano. Le reti tra istituzioni erogatori di servizi non possono solo essere costruite, contando sulla loro autoalimentazione, ma vanno curate, riattivate, costantemente migliorate. Per risolvere questo problema si prospetta perciò un investimento nella ricerca delle migliori soluzioni organizzative che investano in maniera trasversale le istituzioni e gli attori che fanno parte della rete, favorendo l'attivazione o il potenziamento dei legami più significativi nel conseguimento dell'obiettivo di miglioramento dei servizi. In particolare è necessario rimodulare i diversi luoghi deputati al coordinamento e all'integrazione degli interventi nell'ottica di una loro migliore efficacia ed efficienza e di una facilitazione della comunicazione, dello scambio e della regia complessiva;
- la gestione del processo che gradualmente sta conducendo alla riprogrammazione delle aree e dei servizi a più forte valenza socio sanitaria sulla scia di quanto già sperimentato in occasione del Programma Adolescenti e del Sistema Integrato di Cure Domiciliari. In quest'ottica si sta realizzando il processo di implementazione del nuovo *Programma Adozione Sociale* che oltre a costituire un innovativo modello di intervento per il sostegno precoce alla genitorialità si pone l'obiettivo di più ampio raggio di sperimentare un nuovo sistema di intervento integrato nel campo delle famiglie, laddove il bisogno di integrazione tra servizi sociali e sanitari si fa più forte e significativo.

- Con Deliberazione n.50 del 28 febbraio 2012 la Giunta Regionale della Campania ha fornito ai Comuni riuniti in ambiti territoriali ed alle Aziende Sanitarie Locali le indicazioni operative per l'attuazione delle previsioni contenute all'interno del Decreto del Commissario ad acta per l'attuazione del piano di rientro del settore sanitario n.6 del 04/02/2010. In particolare, sono state individuate le modalità per la gestione della compartecipazione della spesa relativa alle prestazioni socio-sanitarie di cui al DPCM 29 novembre 2001 e sono stati definiti gli impegni ed i relativi adempimenti che ASL e Comune sono chiamati ad assumere contestualmente all'approvazione della programmazione per l'anno 2012. Per le prestazioni a partire da gennaio 2012, il Comune di Napoli e la ASL Napoli 1 Centro, hanno elaborato una bozza di convenzione ed uno specifico documento, denominato "prestazioni 2012", entrambi allegati al Piano di Zona, all'interno del quale sono definite le pratiche congiunte di programmazione, gestione, monitoraggio, contabilità e rendicontazione degli interventi socio-sanitari. Successivamente, con Deliberazione n.658 del 9/08/12 la Giunta Municipale ha preso atto di quanto stabilito dalla Giunta Regionale e ha individuato i primi adempimenti per far fronte alla quota di spesa sociale sulle prestazioni sociosanitarie. Infine, con deliberazione n.28 del 21/01/2013 la Giunta ha sottoposto al Consiglio Comunale l'approvazione del Regolamento in materia di compartecipazione alla spesa da parte degli utenti per le prestazioni sociali e sociosanitarie.

La collaudata funzionalità dell'organizzazione del processo di accesso unitario e di valutazione multidimensionale ha indotto l'ASL NA 1 Centro e il Comune di Napoli a sottoscrivere, già in occasione dell'approvazione del Piano Sociale di Zona 2010 - 2012, l'Accordo di Programma per la realizzazione delle attività di integrazione socio-sanitaria, con il quale è stato stabilito di estendere le competenze delle Unità di Valutazione Integrata e delle Porte Uniche di Accesso Territoriale anche alle prestazioni socio-sanitarie a carattere residenziale e semiresidenziale (Residenze Sanitarie Assistite e Centri Diurni) per anziani e disabili, in ottemperanza a quanto sollecitato dalla normativa nazionale e regionale, per tutte le prestazioni socio-sanitarie per le quali è prevista la compartecipazione alla spesa da parte di Comune e ASL. In allegato al summenzionato Accordo è stato approvato un Protocollo per l'attivazione di percorsi unitari di accesso, valutazione multidimensionale e presa in carico congiunta per anziani e disabili adulti necessitanti di prestazioni socio-sanitarie a compartecipazione della spesa. In attuazione del Protocollo operativo concordato tra i summenzionati enti è stato predisposto, quindi, un vademecum delle prestazioni socio-sanitarie al fine di racchiudere e sintetizzare, in un quadro unitario d'intervento, tutte le prassi operative volte a standardizzare la procedura di accesso e di valutazione dei richiedenti le prestazioni di cui sopra, definendo, con maggiore chiarezza, percorsi di assistenza personalizzati e prevenendo eventuali criticità nella realizzazione del sistema integrato dei servizi socio-sanitari.

Progetto n°	3	Anziani
-------------	---	---------

#### Servizi Residenziali

Gli obiettivi di mantenimento dell'elevato standard di servizi, a sostegno dell'area anziani nell'anno 2012-2014, sono in fase di realizzazione coerentemente con le finalità espresse nella Relazione Previsionale Programmatica e in sostanziale continuità con le scelte anche organizzative precedentemente adottate.

Il sistema complessivo comunale dei Servizi Sociali, ha assicurato prestazioni alla popolazione anziana, soprattutto nelle condizioni di fragilità, in un'ottica di continuo monitoraggio delle spese e di integrazione con tutte le realtà operanti nel settore.

Il Regolamento 16/09 della Regione Campania ha definito tutti gli adempimenti, le condizioni, i requisiti soggettivi e strutturali e i criteri di qualità necessari all'ottenimento, da parte delle strutture e dei soggetti che provvedono alla gestione e all'offerta del sistema integrato degli interventi e dei servizi sociali, del provvedimento di autorizzazione e accreditamento contribuendo ad un innalzamento complessivo degli standard prestazionali.

Il nuovo sistema di offerta assistenziale, a seguito del processo di riprogrammazione finalizzato a

miglioramento della risposta sociale, ha introdotto elementi di innovazione nella compilazione della domanda di accesso.

La nuova modulistica, predisposta per l'accesso al servizio di accoglienza, ha lo scopo di rendere omogenea la prassi operativa per tutto il territorio cittadino, consentendo una raccolta di dati sanitari e sociali completa, utile all'elaborazione dei Piani Assistenziali Individualizzati, strumenti di valutazione e determinazione del bisogno e dell'ideale risposta assistenziale

L'obbligo normativo nonché il monitoraggio da parte della nuova Commissione di Vigilanza delle Strutture Residenziali ha implementato il corretto utilizzo di questo strumento operativo teso a favorire sia il mantenimento dell'autonomia dell'anziano che il potenziamento delle capacità residue.

Pertanto, si è inteso perseguire l'obiettivo di supportare l'utente anziano nella scelta della struttura più idonea, di sostenere e accompagnare la fase di inserimento e di monitorare il piano individualizzato, mirando alla prevenzione dello stress da istituzionalizzazione, alla eliminazione di ogni forma di emarginazione dell'ospite e alla creazione di un ambiente di vita sereno e familiare.

Con l'obiettivo di una sempre maggiore appropriatezza delle prestazioni e adeguatezza ai bisogni specifici di ogni utente, come previsto nell'allegato C "Revisione delle modalità di intervento nel campo dell'accoglienza residenziale per anziani" del Piano Sociale di Zona per l'anno 2012 (aggiornamento della Programmazione Sociale per la terza età e nella Deliberazione di G.C. n. 1049 del 31/12/2012) si è proceduti, altresì, alla modifica delle modalità relative al pagamento delle rette alle Strutture Residenziali convenzionate, sostenendo economicamente la permanenza delle persone anziane nelle stesse, attraverso un contributo economico a carattere integrativo rispetto alla quota di compartecipazione degli utenti (in misura del 66% del proprio reddito pensionale) da versarsi direttamente alla struttura residenziale nella quale l'anziano è inserito e a cura dello stesso. In modo tale da determinare una riduzione di entrata ma nel contempo una corrispondente riduzione di spesa.

In considerazione degli obiettivi strategici del Piano Sociale di Zona per l'anno 2012 e dei nuovi adempimenti richiesti dalla Regione Campania con decreto Dirigenziale n. 805 del 07/11/2012 per la realizzazione del programma "voucher sociali a finalità multipla" è stata istituita una nuova unità organizzativa intermedia denominata "Attività Sociali Anziani", ed incardinata nell' UO "Ricovero anziani e misure alternative" preposta allo svolgimento di specifiche attività quali: coordinamento e realizzazione di azioni di monitoraggio valutativo degli anziani in strutture residenziali (Case Albergo, Minialloggi, RSA), progettazione di iniziative volte al loro coinvolgimento delle persone anziane nella vita della comunità, implementazione e gestione Registro cittadino Operatori familiari e adempimenti connessi all'erogazione dei voucher sociali.

Progetto n°	4	Cittadini diversamente abili
-------------	---	------------------------------

Le azioni realizzate nel corso dell'annualità 2012 sono state finalizzate a potenziare alcuni aspetti del sistema di offerta finalizzati a garantire la pari opportunità e la non discriminazione delle persone con disabilità.

#### Servizi Domiciliari

A partire dai servizi domiciliari, punto di forza del sistema di offerta per persone disabili e non autosufficienti, è stato avviato negli ultimi mesi, un complessivo percorso di riforma e di riorganizzazione della gestione dei servizi socio-sanitari.

L'innovazione parte dalla modifica della "proposta di accesso" e dall'ampliamento delle funzioni delle Porte Uniche di Accesso, anello operativo strategico per il recepimento unitario della domanda dei servizi socio-sanitari di natura domiciliare, residenziale e semi residenziale, a gestione integrata e compartecipata.

Inoltre, al fine di creare uno strumento di dialogo tra gli attori di sistema è prevista l'attivazione di un sistema informativo delle prestazioni socio-sanitarie che consenta di verificare tempestivamente, attraverso la raccolta uniforme su tutto il territorio dei dati sull'integrazione socio-sanitaria delle prestazioni, l'andamento dei servizi, il raggiungimento degli obiettivi, le criticità e le possibili proposte

per sviluppare e migliorare l'offerta dei servizi. Con determinazione n.74 del 21 dicembre 2012 (Rep 267-2012) il Comune ha adottato la S.va.m.a. e S.va.m.di. quali strumenti di valutazione multidimensionale per anziani e disabili adulti in attuazione alle Delibere della Giunta regionale n. 323 e 324 del 03/07/2012, per l'accesso alle prestazioni domiciliari integrate.

### Servizi sociosanitari

Le Residenze Sanitarie e le strutture semi-residenziali per anziani non autosufficienti e per disabili costituiscono strutture socio-sanitarie la cui gestione è finanziata con il fondo sanitario e dai comuni (DPCM 14.02.2001 e DPCM 29.11.2001 e successivi atti di recepimento regionali).

L'assistenza sociosanitaria integrata semi-residenziale è erogata nei Centri Diurni Integrati le cui funzioni sono definite nella L.R. n. 8/2003. Per assistenza semi-residenziale si intende un regime prestazionale di durata variabile definita dal progetto personalizzato, destinato a cittadini con media o grave limitazione dell'autosufficienza, i quali abbisognano di assistenza tutelare, monitoraggio delle condizioni di salute, attività di socializzazione, interventi riabilitativi, occupazionali e ricreativi.

Essa rappresenta un'utile integrazione ai servizi forniti dalle RSA (Residenze Sanitarie Assistite) e dall'A.D.I., (Assistenza Domiciliare Integrata) insieme ai quali garantisce la continuità assistenziale, consentendo il passaggio degli utenti da un regime assistenziale ad un altro, quando mutano le condizioni cliniche e di autosufficienza o familiari.

A tal fine si è proceduto, a partire dal 1 ottobre 2012, ad avviare un lungo processo di rivalutazione e presa in carico degli utenti disabili adulti già frequentanti Centri diurni o ricoverati in R.S.H. per il tramite delle Unità di valutazione integrata territorialmente competenti, effettuando un primo monitoraggio e rendicontazione delle prestazioni socio-sanitarie a compartecipazione della spesa. Attraverso il Vademecum delle prestazioni socio-sanitarie di cui sopra, è stata definita la nuova modalità di accesso alle prestazioni residenziali e semiresidenziali per disabili adulti, dettagliando specificamente le rispettive competenze tra ASL e Comune, nonché prevedendo le quote di compartecipazione alla spesa secondo quanto predisposto dalla Regione Campania.

L'accesso quindi alle prestazioni residenziali e semiresidenziali per disabili adulti avviene per il tramite dei punti di snodo e la proposta d'intervento è valutata attraverso gli organismi integrati.

### Servizi di Aiuto personale per l'autonomia

Tra gli interventi di aiuto personale per l'autonomia e la comunicazione rientra il servizio di assistenza scolastica; le azioni previste per il raggiungimento degli obiettivi prefissati sono, alla data odierna, in linea con quanto pianificato.

Infatti, il portale [www.alunnidisabili.it](http://www.alunnidisabili.it), implementato nell'ambito del servizio di assistenza scolastica, consente di ottenere dati e informazioni sulle strutture scolastiche del territorio cittadino e sui minori disabili, nell'ottica di uno snellimento delle procedure amministrative previste per l'erogazione del servizio.

Nello specifico, attraverso il data-base interattivo, è possibile conoscere in tempo reale i dati anagrafici, sanitari e sociali di ogni alunno assistito, l'eventuale presa in carico da parte dei Centri di Servizi Sociali Territoriali, la fruizione di altri servizi territoriali nonché l'istituto scolastico frequentato.

Il servizio di trasporto per disabili rientra tra gli interventi di natura sociale il cui obiettivo è quello di contribuire a garantire la piena integrazione del disabile nella società. A tal fine è stato approvato con determina n. 30 del 9/08/2012 e successive modifiche, il regolamento per la gestione del servizio di trasporto a favore delle persone disabili della città di Napoli, attraverso il quale sono state definite in maniera dettagliata le linee operative del servizio, al fine di garantire la trasparenza nelle procedure di accesso ed il miglioramento qualitativo delle prestazioni.

In particolare esso disciplina i destinatari, le tipologie di trasporto, i requisiti di ammissione al servizio, i

criteri di priorità di accesso e di gestione.

Tra le diverse tipologie di trasporto rientra il trasporto occasionale, ossia tutti gli accompagnamenti difficilmente programmabili e definibili nel tempo attraverso l'erogazione di "titoli di viaggio" per trasporti occasionali e individuali gratuiti (andata-ritorno), al fine di soddisfare le esigenze dei cittadini disabili.

I titoli di viaggio saranno spendibili in modo flessibile e personalizzato attraverso una richiesta telefonica dell'utente e potranno essere utilizzati su tutto il territorio cittadino per diverse finalità. Nello specifico con la stessa Determinazione è stato pubblicato un avviso avente ad oggetto le modalità di accesso al servizio di trasporto riabilitativo e occasionale.

#### Ufficio per l'inclusione sociale delle persone con Disabilità

Al fine di dare attuazione a quanto stabilito con Deliberazione di G.C.992 del 11/10/2011 sono state realizzate le seguenti azioni:

- con Decreto Sindacale n. 283 del 8/6/12 è stata formalizzata l'istituzione dell'Ufficio per l'inclusione sociale delle persone con disabilità, con la nomina degli esperti che opereranno a titolo non oneroso;
- con Determinazione Organizzativa n.11 del 12/6/12 è stata individuata la sede provvisoria dell'Ufficio e il dipendente Responsabile dello stesso;
- con Decreto Sindacale n.316 del 5/7/12 è stato costituito il Gruppo Interassessorile per l'Ufficio per l'inclusione sociale delle persone con disabilità.

Nell'ambito delle proprie competenze, pertanto, l'Ufficio ha effettuato incontri di approfondimento con i referenti di ciascun assessorato designati all'interno del gruppo inter-assessorile al fine di raccogliere ed organizzare le informazioni sulle politiche poste in essere dall'Amministrazione che abbiano attinenza con le persone con disabilità. Successivamente a tali attività propedeutiche, gli esperti esterni hanno elaborato un Documento di lavoro per il processo di costruzione del Piano Comunale d'azione sulla Disabilità (di seguito PACD) contenente gli obiettivi strategici, le indicazioni operative, il percorso e le tappe per la realizzazione del piano stesso.

Tale Documento è stato presentato al Sig. Sindaco nel corso dell'incontro del 03/01/2013, nel corso del quale, nel ribadire la centralità delle Politiche per la Disabilità per l'Amministrazione, il Sig. Sindaco, d'intesa con gli esperti, ha iniziato a delineare un percorso per la concertazione e la discussione collettiva finalizzato all'adozione del PACD.

Il Documento Preliminare è stato approvato con deliberazione di G.M. n.26 del 21/01/2013 e costituisce lo strumento per attivare e gestire un processo di ascolto in profondità e di interazione strutturata con gli stakeholders locali per una riflessione comune e per la costruzione di scelte condivise.

Con la nominata Delibera, inoltre, la Giunta Municipale ha dato mandato all'Ufficio Interdirezionale per l'inclusione delle persone con disabilità e al Gruppo Inter-assessorile per la realizzazione del percorso di ascolto e confronto con gli stakeholders locali.

Progetto n°	5	Contrasto alle povertà
-------------	---	------------------------

Rispetto alle principali linee di azione previste, nell'ambito delle finalità da conseguire, a partire dal mese di Gennaio 2012 si è proceduto a realizzare le seguenti azioni:

#### Implementazione del nuovo Regolamento per la concessione di contributi economici

In relazione all'applicazione del nuovo Regolamento per la concessione di contributi economici gli Uffici di competenza hanno provveduto all'istruttoria delle richieste di accesso alle misure di sostegno da parte degli utenti secondo le nuove condizioni di ammissibilità e di individuazione dei nuclei beneficiari di sussidi continuativi e straordinari.

La successiva fase di coinvolgimento dei CSS per la raccolta delle informazioni e per le attività di valutazione del bisogno dei nuclei beneficiari secondo le nuove modalità previste dal Regolamento è stata applicata, in via sperimentale, esclusivamente per le forme di sostegno al reddito rivolte alle famiglie in condizione di disagio con minori orfani.

#### Informatizzazione degli strumenti di Servizio Sociale

E' stato predisposto e messo in opera il sistema informativo on line rispondente al sito: [www.contributinapoli.it](http://www.contributinapoli.it) che attualmente contiene i seguenti dati:

- amministrativi riguardanti gli utenti richiedenti e assegnatari di contributi economici continuativi.
- amministrativi e tecnici riguardanti le schede sociali e i programmi di accompagnamento riguardanti la quasi totalità dei beneficiari di contributi economici rivolti alle famiglie in condizioni di disagio con minori orfani.

Affinché i sistemi informatici sopra descritti potessero divenire strumenti quotidiani di lavoro, i referenti dei progetti realizzati hanno affiancato gli operatori sociali dei CSST attraverso incontri formativi presso le sedi territoriali ed attività di counselling telefoniche e telematiche.

#### Persone senza dimora

##### *Emergenze sociali*

Per far fronte alle emergenze climatiche la Centrale Operativa Sociale ha attivato il Coordinamento delle risorse e delle attività legate alle emergenze sociali.

La centrale operativa ha svolto le seguenti funzioni:

- attivazione dei servizi territoriali e della rete formale ed informale relativi all'emergenza sociale (Unità di strada, Centri di Accoglienza di I e di II livello, Accoglienza residenziale e semi residenziale, Sportelli informativi e di orientamento) ;
- gestione del data base relativo alla disponibilità in tempo reale dei posti nelle strutture deputate all'accoglienza di persone senza fissa dimora. Il miglioramento del sistema di accoglienza, potenziando in maniera stabile l'accoglienza a bassa soglia e garantendo l'offerta di posti h24 in via prioritaria per i periodi successivi alle dimissioni ospedaliere, per i periodi di malattia o convalescenza. Va ripensato il complessivo sistema di intervento differenziando le azioni e le tipologie di prestazioni a seconda dell'utenza diversificata.
- La creazione di un *sistema informativo* a cui siano collegati tutti i servizi/enti della Rete.

##### *Accoglienza a Bassa soglia*

Si è provveduto al potenziamento delle strutture di bassa soglia in particolare per l'accoglienza notturna e residenziale selezionando gli enti con apposito avviso pubblico.

Gli Obiettivi principali dell'accoglienza a bassa soglia sono:

- Offrire una risposta concreta a bisogni primari, la cui soddisfazione è importante per la salute fisica e mentale (dormire, mangiare, lavarsi, vestirsi, avere materiale sterile, un luogo dove passare il tempo e socializzare, ecc...) e dove potersi riappropriare della propria libertà, intesa come libertà di scelta;
- favorire l'accesso delle persone alla rete dei servizi per un ottimale utilizzo delle risorse del territorio;
- agganciare le persone che non afferiscono ai servizi;



- realizzare interventi di riduzione del danno mirati a contenere il cumulo di costi aggiuntivi per il singolo e per l'intera collettività;
- promuovere il mutuo auto aiuto, favorire processi di cittadinanza attiva.

Progetto n°	6	Salute mentale
-------------	---	----------------

Al fine di assicurare la continuità degli interventi assistenziali e di completare l'attività di recupero e di inserimento sociale e lavorativo delle utenti si è stabilito di dare continuità, in via prioritaria al progetto "Gruppo Appartamento" il gruppo situato in un appartamento di edilizia privata, sito in Via Tullo Ostilio n. 4 - Soccavo accoglie oggi tre donne.

Il progetto sta realizzando risultati soddisfacenti grazie all'attivazione di una rete di percorsi integrati che consentono alle utenti coinvolte nel progetto, di progredire in maniera evolutiva a seconda delle loro necessità.

Il loro livello di autonomia personale e sociale sta migliorando, come pure la loro capacità di osservanza delle regole comuni.

Accresce il loro senso di appartenenza alla comunità e a contesti relazionali dove poter agire, scegliere e vedere riconosciuto il proprio ruolo e la propria identità.

Considerata la difficoltà che i soggetti con disabilità psichica incontrano nel trovare un'occupazione, difficoltà ulteriormente amplificata dal contesto socio-culturale ed economico di riferimento, si è ritenuto necessario prevedere e realizzare progetti di inserimento socio-lavorativo utilizzando uno strumento ormai sufficientemente validato, quale quella della borsa di formazione lavoro.

Le utenti hanno sviluppato ed incrementato le loro abilità lavorative, hanno instaurato una buona relazione con il gruppo lavoro, sentendosene parte integrante e rispettandone le regole.

Progetto n°	7	Famiglia
-------------	---	----------

Il modello di intervento per le politiche in favore della famiglia è quello della presa in carico del nucleo e dell'avvio dello stesso in percorsi per la fuoriuscita dai bisogni.

È indispensabile, a tal fine, radicare sul territorio punti di riferimento per le famiglie stesse specialmente in quei territori a rischio sociale, da mettere in relazione con le attività poste in campo dall'Amministrazione comunale a sostegno dei bisogni delle famiglie.

Nel corso dell'annualità sono stati portati a termine i lavori dell'osservatorio per le famiglie che si sono conclusi con un seminario dove sono stati presentati i risultati peraltro pubblicati anche sul sito dell'osservatorio nazionale sulle famiglie.

Tali attività sono state finalizzate ad una rilettura costantemente aggiornata delle progettualità con proposte e spunti di adeguamento e rimodulazione in un'ottica di interventi sinergici alla prevenzione e al sostegno, attraverso l'analisi delle dinamiche sociali e demografiche.

L'attività del Centro per le famiglie, strategica in particolare per affrontare i casi di alta conflittualità familiare e di mediazione familiare, è proseguita nel corso dell'annualità e nel mese di Marzo, a seguito di un protocollo d'intesa tra Comune A.S.L. Napoli 1 Centro, Università e Tribunale dei Minori è stato aperto uno sportello presso il Tribunale dei minori per orientare le coppie in conflitto per un eventuale percorso di mediazione.

Il suddetto sportello osserva l'apertura di un giorno a settimana con personale comunale e dell'ASL Napoli 1 Centro.

Infine si è proceduto a liquidare il contributo alle famiglie numerose previsto dalla Legge Bindi.

Progetto n°	8	Dipendenze
-------------	---	------------

Il Comune di Napoli in stretta integrazione ha promosso ed attivato diverse esperienze innovative volte ad avviare un'organizzazione di interventi che ha previsto uno stretto collegamento e interazione tra politiche sociali, sanitarie, educative e formative.

In quest'ottica il percorso intrapreso nelle prime annualità d'attuazione del Piano di Zona è stato imperniato sull'attivazione, in collaborazione con le più attive e disponibili associazioni e cooperative sociali cittadine, di un sistema integrato di servizi socio-sanitari rispondente ai bisogni differenziati dell'utenza di riferimento ed alle caratteristiche della città.

A fine anno 2011 sono state avviate le attività dell'Osservatorio sui nuovi stili di consumo. L'unità mobile connessa all'osservatorio ha effettuato interventi durante alcuni concerti e feste durante l'anno 2012.

E' stato svolto il primo incontro del comitato tecnico dell'Osservatorio nel mese di settembre 2012 Il centro ascolto continua, normalmente, in via Tiberio anche mediante il funzionamento di due sportelli sul territorio rispettivamente a Pianura e Fuorigrotta, l'attività di informazione e sensibilizzazione sul fenomeno delle dipendenze. Fino Al 31/7/2012 sono stati seguiti 80 nuovi utenti e sono continuati i contatti con i vecchi utenti.

Anche per l'avvio di borse lavoro per ex tossicodipendenti, il Servizio Contrasto delle Nuove Povertà e Rete delle Emergenze Sociali ha proceduto alla rendicontazione delle progettazioni precedenti per ottenere dalla Regione Campania l'autorizzazione per poter attivare una progettazione finanziata con fondi regionali relativi all'anno 2001.

Progetto n°	9	Immigrazione
-------------	---	--------------

Gli obiettivi delle politiche comunali sulle tematiche dell'immigrazione sono rivolte/i soprattutto a garantire e favorire l'inserimento sociale degli immigrati attraverso lo sviluppo di una politica di Inclusione sociale più sistemica e di lungo termine pur senza trascurare gli interventi legati alle emergenze sociali.

In questo senso si è data continuità fino al 31/12/2012 alle attività di accoglienza residenziale a bassa soglia ai circa 80 cittadini immigrati (ex via Brin) presso l'Istituto Minichini ed altri immigrati presso la casa di accoglienza di via Vertecoeli.

Parallelamente sono state portate a termine le procedure per selezionare il soggetto a cui affidare le attività di accoglienza presso la casa di accoglienza di via Vertecoeli dove sono attualmente accolti 24 migranti di cui 3 richiedenti asilo 16 ex via Brin e 5 di pronta accoglienza.

Al fine di potenziare le attività di mediazione e quelle volte a favorire l'inserimento sociale e lavorativo in favore dei migranti è stata svolta la gara di appalto per l'affidamento dei due sportelli informativi per immigrati, gara parzialmente andata deserta per cui attualmente si sta provvedendo all'affidamento delle attività relative allo sportello informativo per immigrati di Fuorigrotta.

Sono, inoltre, continuate fino al 31/12/2012 le attività relative al servizio di antenna territoriale di Piazza Garibaldi per immigrati al fine di offrire loro assistenza e accompagnamento ai servizi.

Sono state svolte le attività connesse al progetto IARA 2012 per l'accoglienza ed assistenza di rifugiati e richiedenti asilo. Attualmente il progetto prevede un'accoglienza di 25 richiedenti asilo ed a tutt'oggi si è proceduto ad un'accoglienza in media di 18 persone all'anno.

Sono state avviate le attività del progetto "Bene Comune - costruire relazioni positive tra migranti e pubblica amministrazione" e del progetto "Sportello cittadino per immigrati" entrambi finanziati dal Ministero dell'Interno con fondi FEL. Tesi all'inclusione delle popolazioni immigrate presenti sul territorio cittadino.

Particolare attenzione è stata dedicata alla condizione delle popolazioni rom (di etnia slava e rumena) presenti sul territorio comunale attraverso i seguenti interventi:

- E' stata garantita fino a Giugno 2012 l'attività di accompagnamento con autobus e di scolarizzazione dei minori rom di origine slava ( 150 bambini ) e rumena (117 bambini ).Ci si è attivati, preparando bandi e capitolati, per appaltare nuovi servizi per la scolarizzazione dei minori rom rumeni e slavi;
- E' stata assicurata l'accoglienza presso la ex scuola Deledda dei circa 120 cittadini rom di origine

rumena;

- Si è proceduto ad assicurare fino ad ottobre 2012 le attività relative alla vigilanza sociale presso i campi nomadi attrezzati dove sono attualmente sistemati in 92 moduli abitativi per circa 500 abitanti. E' stata predisposta la nuova procedura di gara per un nuovo affidamento del servizio.

Progetto n°	10	Mainstreaming di genere e politiche antidiscriminatorie
-------------	----	---

*Attuazione di politiche che favoriscano lo sviluppo della cultura di Parità e Pari Opportunità per tutti.*

Nel corso dell'anno 2012 sono proseguite le iniziative di diffusione delle "culture di parità e pari opportunità" per una diversa coscienza e consapevolezza e per la costruzione sociale delle parità e pari opportunità nel Comune di Napoli.

Tali attività si sostanziano nell'operare in modo qualitativo, quantitativo e continuativo quale riferimento e supporto dell'Assessorato alle Pari Opportunità ed agli organismi di parità comunali quali: il Comitato Pari Opportunità (Ordinanza sindacale 368 4/5/1992), il Forum Pari Opportunità (del. G.M. 718 del 9/3/2005), il Gruppo di sensibilizzazione e monitoraggio della pubblicità e delle immagini commerciali lesiva della dignità della persona con particolare riguardo alla dignità femminile e dei minori (Del. GM. 2231 del 28/12/2009).

In attuazione delle deliberazioni di G.C. 809/2011 e di C.C. 31/2011 sono stati posti in essere i provvedimenti successivi ed obbligatori finalizzati alla costituzione di un nuovo "Forum dei Diritti e delle Pari Opportunità per tutti".

Sono state, inoltre, indette gare "europee" per l'attuazione dei progetti "Una Rete per le donne" e "Città amica" (finanziamento P.O.R. Campania FSE 2007/2013 - Asse II "Occupabilità" obiettivo operativo f2). Per il progetto "Una Rete per le donne" si è proceduto all'aggiudicazione provvisoria della gara, mentre per il progetto "Città amica" lo svolgimento della gara è tuttora in itinere.

Anche per il 2012 si è provveduto alla progettazione, programmazione ed attualizzazione della Manifestazione "Marzodonnadodici. le donne... per la rinascita di Napoli" (delibera di G.C. n. 69 del 9/2/2012). Tale manifestazione, organizzata a ricordo e celebrazione della lotta per l'acquisizione dell'eguaglianza della donna in tutti i campi della società civile, prevede anche la formazione ed informazione delle nuove generazioni "per non dimenticare".

Si è concretamente contribuito alla lotta contro tutte le forme di discriminazioni sul luogo di lavoro per genere, età, disabilità, etnia, fede religiosa ed orientamento sessuale in ottemperanza a quanto stabilito con delibera di G.C. n. 333 del 10/5/2012 con la quale il Comune di Napoli ha adottato la "Carta per le Pari opportunità e l'uguaglianza sul Lavoro".

Al fine di garantire i fondamentali ed universali principi di eguaglianza e di solidarietà, ed in particolare sull'uguaglianza religiosa, il Comune di Napoli con apposita delibera di G.C. n. 255 del 17/4/2012 ha promosso la manifestazione "XII Tour Mondiale della Pace Interiore".

Sono state elaborate le schede per la partecipazione all'avviso promosso dall'Intesa Stato Regioni "Conciliazione dei tempi di vita e di lavoro" - P.O.R. FSE Campania 2007/2013 - Asse II obiettivo specifico f), obiettivo operativo 2); tali schede sono state poi approvate ed ammesse al finanziamento nell'ambito delle risorse destinate agli Ambiti Territoriali di cui alla legge 11/2007 per la realizzazione del Programma "Servizi per la prima infanzia".

Sono continuate le attività del tavolo LGBT per il superamento delle discriminazioni basate sull'orientamento sessuale e sull'identità di genere.

In collaborazione con il Servizio Anagrafe si è proceduto all'istituzione del Registri Amministrativo delle unioni civili e sono stati predisposti gli atti per l'approvazione del regolamento sul testamento biologico.

*Iniziativa di sensibilizzazione e promozione della parità e pari opportunità.*

- ▲ *Sono state svolte* attività di sensibilizzazione e promozione nell'ambito cittadino delle politiche di Parità attraverso: l'organizzazione o la partecipazione ad incontri e dibattiti; la predisposizione di protocolli d'intesa, convenzioni con altre istituzioni, scuole, ordini professionali, organismi femminili quali associazioni, sindacati, consulte municipali; creazione di reti o gruppi di monitoraggio e sensibilizzazione per lo studio, la rimozione degli ostacoli alla cultura della parità e delle pari opportunità.
- ▲ L'Amministrazione, inoltre, ha sensibilizzato e informato la cittadinanza sui temi connessi alle politiche di Pari Opportunità quali, per il decorso anno, la celebrazione dei 30 anni della CEDAW (Convenzione per l'Eliminazione di ogni forma di discriminazione contro le donne) promuovendo la campagna di sensibilizzazione "Lavori in Corsa - 30 anni della CEDAW", che è stata oggetto di un apposito seminario di studi nell'ambito del Marzo Donna 2012.

*Partecipazione a tavoli di concertazione, incontri seminari e convegni.*

- ▲ Attraverso il Servizio competente è proseguita l'attività del Tavolo di Concertazione tra i Comitati e/o Commissioni di Pari Opportunità, gli Ordini Professionali e il Comune di Napoli, finalizzato alla promozione delle politiche di genere a seguito di delibera di G.C. n. 2280 del 30/12/2010 avente ad oggetto: "Approvazione del protocollo d'intesa fra gli ordini professionali, comitati/commissioni di Pari Opportunità e il Comune di Napoli".
- ▲ Si è attivato un vasto programma a tutela della salute delle donne attraverso tavoli di concertazione, incontri seminari e convegni.

*Partecipazione a progetti sulla sicurezza.*

Si è conclusa brillantemente nel maggio u.s., con un apposito evento svoltosi presso la Sala Giunta del Comune di Napoli, l'attività di partenariato tra Liceo Mazzini di Napoli e il Comune di Napoli (delibera di G.C. n. 107 del 11/2/2011) per la promozione, il coordinamento e il riconoscimento delle attività Scuola e Servizi Comunali nell'ambito del PON Sicurezza.

*Partecipazione a progetti di recupero e prevenzione dei comportamenti violenti contro le donne.*

Il Comune di Napoli ha collaborato a rilevanti progetti di recupero e prevenzione dei comportamenti violenti contro le donne ed ha monitorato, per fini di sensibilizzazione ed anche per la relativa rimozione, le pubblicità lesive della dignità della persona con specifico riguardo alla dignità femminile e dei minori. In particolare, si è attivata una collaborazione tra il Servizio competente, l'Assessore alle Pari Opportunità e il nuovo Gruppo di sensibilizzazione e monitoraggio della pubblicità e delle immagini commerciali (delibera di G.C. n. 2231/2009) per il deferimento all'AGICOM delle campagne pubblicitarie, nonché per l'elaborazione di nuove proposte deliberative finalizzate alla costituzione, da parte della Giunta Comunale, di un nuovo percorso di monitoraggio e rimozione della pubblicità lesiva.

Sono continuate nell'anno 2012, senza soluzione di continuità, le attività relative alla gestione di una casa di accoglienza per donne maltrattate.

E' continuata anche l'attività della Rete anti violenza allargata anche ai sindacati ed all'Università.

Sono proseguite le attività di segretariato sociale del centro donna e quanto altro connesso a tutte le attività a favore delle stesse. Si è proceduto a predisporre i progetti esecutivi per l'attuazione dei seguenti progetti facenti parte del protocollo welfare e finanziati con fondi FSE:

- Casa accoglienza per donne maltrattate
- Centro Antiviolenza
- Rete Antiviolenza

- Azioni per il Superamento delle Discriminazioni Basate sull'Orientamento Sessuale e sull'Identità di Genere.

*Attività di monitoraggio e sollecitazione.*

Sono state svolte attività di monitoraggio e sollecitazione nei confronti delle altre istituzioni o altri organismi affinché ottemperassero agli accordi presi con il Comune o con organismi e/o associazioni, sindacati ecc. per il pieno superamento degli ostacoli alla parità e pari opportunità sul territorio napoletano, in attuazione di un programma integrato di interventi per il miglioramento di vita e di lavoro delle donne di Napoli.

*Attività di studi e ricerche.*

Sono stati condotti studi e ricerche, in sinergia tra il Servizio competente in materia di Pari Opportunità ed il Servizio Risorse Umane, per l'unificazione del Comitato Pari Opportunità e del Comitato Mobbing e per la creazione all'interno del Comune di Napoli del CUG - Comitato Unico di Garanzia.

*Attuazione di politiche che facilitino l'attuazione delle azioni positive.*

Si è proceduto all'elaborazione ed attuazione di piani di azioni positive tendenti ad assicurare la rimozione degli ostacoli che, di fatto, impediscono la piena realizzazione di parità e pari opportunità di lavoro e nel lavoro tra uomini e donne, ai sensi dell'art. 48 del D.L.vo n. 198 del 11/4/2006 "Codice delle Pari Opportunità tra uomo e donna". In tale ambito ci si è anche interfacciati con organismi esterni di parità quali la Consigliera di Parità della Provincia di Napoli, la Consulta Regionale Femminile della Campania, ecc., facilitando l'attuazione di tutte le azioni positive che già altre Città hanno adottato.

Con delibera di Giunta Comunale n. 417 del 31/5/2012 il Comune di Napoli ha aderito alla Carta di Toronto per attivare sinergie e partnership con altri enti ed associazioni al fine di favorire il benessere e la salute fisica e mentale e prevenire le malattie ed ottimizzare le relazioni sociali e la qualità della vita.

Con delibera di G.C. n. 1021 del 18 ottobre 2011 il Comune di Napoli è stato autorizzato a partecipare, in qualità di partner operativo, a titolo gratuito, alla proposta dell'Associazione S.O.S.

Il Telefono Azzurro Onlus relativa al Progetto Pilota per il trattamento di minori vittime di abuso e sfruttamento nel Comune di Napoli. Nel corso del 2012 sono proseguite le attività volte alla realizzazione del progetto in discorso.

Progetto n°	11	Minori
-------------	----	--------

Nell'anno 2012 si è avviato un radicale processo di ridefinizione dei principali procedimenti di competenza del Servizio, al fine di adeguarli maggiormente ai principi di efficacia, imparzialità, trasparenza ed economicità che connotano l'azione amministrativa.

In particolare, si è provveduto a ridefinire l'intero sistema di accoglienza residenziale per minori in stato di abbandono; con delibera di Giunta Comunale n.528/12 l'Amministrazione Comunale ha approvato le linee guida per l'Accoglienza residenziale e nello stesso tempo ha stabilito le rette da corrispondere alle strutture residenziali che accolgono minori e nuclei madre/bambino in stato di abbandono. Si è successivamente avviato un percorso trasparente di collaborazione con gli enti che gestiscono le strutture residenziali, con la pubblicazione di un Avviso Pubblico e l'approvazione di un elenco definito di enti che hanno manifestato la propria disponibilità a collaborare con l'Amministrazione Comunale nell'attività di tutela e protezione dei minori.

E' proseguita inoltre per tutto il 2012 l'accoglienza dei minori stranieri non accompagnati provenienti dal Nord Africa, nell'ambito del Programma Umanitario di Emergenza Nord - Africa, attivando le misure di accoglienza per i minori stranieri non accompagnati, al fine di garantirne la protezione, la tutela ed un adeguato percorso di integrazione socio - educativa.

Per quanto concerne l'affido familiare dei minori in difficoltà, oltre a proseguire gli interventi di sostegno alle famiglie affidatarie attraverso l'erogazione del contributo previsto, si è ritenuto opportuno, d'intesa con la Direzione Centrale, istituire apposito gruppo di lavoro finalizzato all'approfondimento delle modalità di attuazione dell'affido familiare, individuandone percorsi e strumenti metodologici.

Sono proseguiti nel 2012 gli interventi di prevenzione del disagio minorile come di seguito indicati:

1. attuazione del programma d'intervento triennale denominato "Sostegno alle Famiglie dei minori nelle aree territoriali a ritardo di sviluppo", realizzato in collaborazione con il Dipartimento Sociosanitario e il Dipartimento Materno-Infantile dell'ASL NA 1 - Centro;
2. attività di sostegno scolastico ed educativo dei minori in forte stato di disagio socio-economico attraverso la collaborazione dei Centri Socio Educativi (c.d. "semiconvitti");
3. laboratori di Educativa Territoriale presso i 33 Centri di Educativa Territoriale, da gennaio a luglio, rivolti ai minori di età compresa tra gli 8 ed i 16 anni a rischio di esclusione sociale; sono previste attività laboratoriali di sostegno scolastico, culturale, sportivi e multimediali
4. attività dell'Agenzia socio-educativa per il contrasto delle dispersione scolastica, primi mesi 2012;
5. sono proseguite, in collaborazione tra il Comune di Napoli e l'Ufficio di Servizio Sociale del Centro di Giustizia Minorile, le attività di conciliazione tra il reo e la vittima del reato, anche in funzione di una rieducazione del minore.
6. sono stati potenziati, inoltre, gli interventi di Mediazione Sociale e Mediazione Scolastica per la prevenzione del bullismo nelle scuole e la prevenzione di reati commessi negli Istituti scolastici in collaborazione con le scuole aderenti, i Centri di Servizio Sociale Territoriale e le famiglie dei minori.
7. Presso il Centro Polifunzionale San Francesco d'Assisi di Marechiaro, sono proseguite le attività residenziali estive rivolte ai minori disagiati della città al fine di favorire opportunità di socializzazione e di svago per un sano sviluppo psicofisico dei minori;
8. La Ludoteca cittadina, agenzia educativa territoriale, da gennaio a luglio, ha contribuito alla socializzazione e al recupero dei bambini che vivono un disagio (e che spesso si allontanano dalla scuola) con il loro inserimento in un contesto educativo caratterizzato da approcci, finalità e metodologie diverse da quelle della scuola.

Si è infine avviato un percorso finalizzato all'attuazione di interventi progettuali nel quartiere di Scampia rivolti a giovani e minori, attraverso il coinvolgimento delle organizzazioni del terzo settore, al fine di rafforzare la rete delle opportunità di socializzazione ed aggregazione rivolte ai ragazzi ed alle loro famiglie attraverso la fornitura di strumenti di contrasto al fenomeno della emarginazione sociale, prevenzione del disagio minorile, diffusione di una cultura della cittadinanza attiva.

Sono proseguite e portate a termine le attività connesse al Progetto di Sostegno alle Famiglie-Adozione Sociale, che offre un sostegno precoce alla famiglie dei territori a ritardo di sviluppo dopo la nascita di un bambino ed un supporto al ruolo genitoriale con la valorizzazione della relazione madre-bambino. Si è proceduto a riattivare suddetto servizio nelle dieci municipalità cittadine, mediante indicazione di procedura aperta ai soggetti del Terzo Settore.

Relativamente alle politiche di prevenzione del disagio socio-relazionale e di contrasto all'inadempienza scolastica, sono state estesi gli interventi, di cui al progetto "Mi perdo.....ma non mi disperdo", anche alle scuole secondarie di primo grado pilota, presenti sul territorio cittadino, coinvolgendo questa nuova fascia d'utenza. Dai dati del monitoraggio agli atti del servizio si evince che sono rientrati nel circuito scolastico circa il 60% dei minori segnalati.

Progetto n°	12	Giovani
-------------	----	---------

Il Piano Locale Giovani nelle nuove annualità e le azioni ad esso correlate.

Sono state completate con successo le attività previste nel Piano Locale Giovani I, finanziato con fondi

della Presidenza del Consiglio dei Ministri – Dipartimento della Gioventù. Il progetto, approvato con delibera di G.C. n. 1092 del 23/7/2008, si è protratto in seguito alle ulteriori proroghe concesse.

Nel corso del 2012, oltre che le azioni, si sono concluse con successo le attività di monitoraggio e rendicontazione finale del progetto. Pertanto, è stato possibile richiedere al Dipartimento della Gioventù il saldo finale di questo finanziamento, che ha consentito di rinnovare le politiche giovanili dell'Amministrazione e di realizzare a Napoli il primo convegno nazionale delle politiche giovanili, oltre che tantissime iniziative e servizi per i giovani.

Per la nuova annualità di finanziamenti del PLG II del Dipartimento della Gioventù della Presidenza del Consiglio dei Ministri, il Servizio, con il gruppo di progettazione interno, ha prodotto schede di progetto poi approvate con delibera di G.C. n. 865 dell'1/8/2011, avente ad oggetto: "Napoli Città Giovane: i giovani costruiscono il futuro della città con lo stanziamento della somma destinata alla città di Napoli dal Ministero della Gioventù, con un cofinanziamento comunale pari a 104.611,00 – Bilancio 2011".

Nella annualità 2012 si è avviata una intesa interlocuzione con il Dipartimento della Gioventù, con una serie di incontri congiunti per consolidare la rete con le altre città dei PLG, al fine di giungere ad una sinergia nelle azioni e nei programmi e all'ottimizzazione delle risorse anche a livello nazionale.

Tale attività preliminare si è conclusa con la firma della Convenzione stipulata tra la Città di Napoli ed il Dipartimento della Gioventù in data 23 maggio 2012, registrata presso gli Organi di Controllo in data 15 giugno 2012 al n. 1750.

A far data dall'1/8/2012 si è dato formalmente inizio alle attività del progetto PLG II ed alle azioni previste. Sono in istruttoria le procedure per l'indizione delle gare relative.

#### Offerta gratuita di accesso ai new media. Iniziative per il superamento del digital divide.

Sempre nell'ambito delle attività del Piano Locale Giovani di Napoli, si è data continuità alla web radio dei giovani della città di Napoli denominata Air Bass.

Continua l'offerta di spazi wi-fi in INCAMPUS (via Mezzocannone 14) e di accesso gratuito ad internet presso la Rete Informagiovani.

Nelle passate annualità sono state presentate in Regione Campania diverse progettualità a valere sui fondi POR 2007/2013 e volti al finanziamento di iniziative finalizzate al superamento del digital divide dei cittadini giovani della città. Le relative istruttorie hanno avuto esito positivo, ma si è ad oggi ancora in attesa dei relativi decreti di assegnazione a favore del Comune di Napoli.

#### Osservatorio Territoriale Giovani.

Sono realizzate le istruttorie per le nuove attività dell'Osservatorio, da realizzarsi in convenzione con la Facoltà di Sociologia dell'Università di Napoli "Federico II".

#### Attività di "Incampus": offerta di eventi, iniziative e servizi realizzati dai giovani per i giovani. Sportelli di sostegno ed orientamento per i giovani universitari e per favorire gli studenti anche fuori sede e di altre nazionalità.

Si sono realizzate le attività previste dal progetto denominato "Universo di Pensieri – Servizi agli studenti dei Comuni sedi di Università". Ai fini della rendicontazione e della chiusura finale del progetto, si è proceduto al monitoraggio finale delle spese e ad avanzare al Ministero e all'ANCI la richiesta di saldo finale del finanziamento. Tale istruttoria si è conclusa positivamente.

Nella sede di INCAMPUS le sale dedicate alle associazioni giovanili e l'auditorium sono stati popolati da numerosi eventi promossi e realizzati dai giovani e dedicati ai giovani. Tra tali iniziative: corsi di cinema, seminari, mostre, attivazione di un Punto Informativo per la mobilità dei giovani in Europa, di uno sportello casa e di uno sportello di ascolto e sostegno per le studentesse. Le iniziative sono state

pubblicizzate presso i cittadini giovani attraverso locandine, flyer e brochure ed attraverso il portale web del Comune di Napoli.

#### Rinnovo delle progettualità e degli interventi in materia di politiche abitative per le giovani generazioni.

Con i fondi governativi del Piano Casa Giovani si è attuato, nelle precedenti annualità, un programma di sostegno all'affitto per i giovani.

In azione congiunta con il Servizio Assegnazione Alloggi, sono stati erogati contributi.

Nel 2012 si è provveduto al prosieguo delle attività, fornendo al Dipartimento della Gioventù dettagliate relazioni sullo stato di attuazione del progetto.

L'attento monitoraggio curato dal Servizio ha consentito il trasferimento a fine 2012 di una ulteriore tranche di una somma che consentirà un nuovo scorrimento della graduatoria dei giovani beneficiari.

#### Attività di Implementazione del Piano Territoriale Giovanile.

Prosegue l'attività per la nuova programmazione regionale delle politiche giovanili. Alla sperimentazione della nuova piattaforma dialogante con il sistema regionale, presso il punto Informagiovani della Municipalità Vomero-Arenella, è in itinere l'attivazione di un servizio analogo in ogni Municipalità, con al centro della rete il Centro Informagiovani della Galleria Umberto I.

#### Presidi sociali e culturali territoriali.

Con delibera di G.C. n. 419 del 6/4/2011 l'Amministrazione ha approvato il passaggio della Casa della Cultura e dei Giovani in via di realizzazione a Pianura, recuperata con i fondi dei "Contratti di quartiere 2", direttamente al Servizio Giovani come destinatario finale dell'immobile.

Trattasi di una antica masseria recuperata nel centro storico del quartiere.

Si sperimenteranno servizi di sostegno e consulenza alle associazioni giovanili per favorire la gestione diretta dei programmi e delle iniziative da realizzare.

In questa, come in altre strutture polifunzionali dedicate, è in programma la realizzazione di eventi anche a dimensione nazionale che diano spazio ai talenti locali e che fungano da attrattore per un turismo giovanile in città.

Proseguono le attività di ideazione e progettazione delle iniziative per i nuovi polifunzionali dedicati ai giovani. Si è in attesa di conoscere il risultato della partecipazione del Comune di Napoli ad un Avviso Pubblico della Regione Campania per la realizzazione di un Nuovo Polifunzionale a Soccavo, approvato con delibera di G.C. n. 952 del 29/9/2011, per un finanziamento POR Campania FESR-FSIE.

#### Centro Informagiovani e centri giovanili.

Continua l'attività della nuova sede del Centro Informagiovani nella Galleria Principe di Napoli.

Si sono mantenute le attività dei centri giovanili "Impastato" di Bagnoli ed "Eta Beta" di Salita Tarsia al Parco Ventaglieri.

#### Valorizzazione della Mediateca cittadina.

Per utilizzare appieno gli spazi della sede di Via Santa Sofia, oltre che i servizi di mediateca si sono creati momenti aggregativi come "I giovedì della mediateca", spazio pomeridiano settimanale dedicato a proiezioni ed eventi legati al cinema. Da ricordare la proiezione di "Non è un paese per neri" documentario di giovani autori napoletani sul tema delle migrazioni. Inoltre, sono state programmate le



rassegne: "Cinema al quadrato - Il Cinema che si racconta", con utilizzo di una serie di preziosi, e in molti casi rari, documentari - facenti parte dell'archivio audiovisivo della mediateca - sul cinema, i suoi interpreti, le correnti e le tecniche che ne hanno fatto la storia; "Il mestiere di crescere", breve ciclo di film studiato per un pubblico di adolescenti.

Nell'ottobre 2011 la Mediateca ha partecipato all'iniziativa del Mibac denominata "Bibliopride", giornata nazionale dedica alla lettura. Inoltre, ha collaborato all'allestimento della Rassegna cinematografica "Storia Permanente del cinema" nella sede del Pan, che si è svolta con proiezioni quotidiane, dal lunedì al giovedì, fino ad aprile 2012.

Dalla primavera del 2012 è attiva una sezione riguardante le tesi sul cinema, con circa 150 tesi di giovani universitari.

#### Partecipazione a reti per l'innovazione delle politiche pubbliche per i giovani.

Continua la partecipazione della Città di Napoli quale membro della Rete Nazionale ITER, che raggruppa le città italiane attive sulle nuove politiche giovanili.

#### Prendersi cura della persona, della collettività, dell'ambiente.

Si sono svolte le attività ed i programmi per la diffusione delle "culture della cura" per una diversa coscienza e consapevolezza e la costruzione sociale della salute rivolte e dedicate alle giovani generazioni.

Si è progettata e poi svolta la campagna di sensibilizzazione contro l'abuso di alcool e per il bere responsabile, approvata con delibera di G.C. n. 1166 del 7/12/2011.

Con delibera di G.C. n. 317 del 4/5/2012, l'Amministrazione ha contribuito a sovvenzionare la sperimentazione del progetto denominato "Osservatorio Oncologico", con un gruppo di giovani ricercatori che hanno presentato alla stampa cittadina la loro iniziativa che è in via di svolgimento.

#### Registro delle Associazioni Giovanili e sportello di orientamento ed informazione per l'associazionismo giovanile.

Innovativa per il Comune di Napoli, avviata con uno studio di fattibilità su analoghe iniziative di altre città e soprattutto raccogliendo un invito del Ministero della Gioventù, l'istruttoria si è concretizzata nella istituzione del Registro delle Associazioni Giovanili con delibera di C.C. n. 2 del 7/3/2012.

Con D.D. n. 4 dell'11/5/2012 è stato reso pubblico l'avviso di istituzione del Registro, e le modalità di iscrizione e la modulistica sono state rese disponibili sulla homepage del sito istituzionale.

In tale occasione, anche a seguito del trasferimento della sede del Servizio presso l'ex Palazzina Urban in via Concezione a Montecalvario n. 26 (in seguito alla risoluzione del fitto passivo di via Cervantes 55), si è attivato lo sportello con una offerta di servizi di assistenza, orientamento e informazione sull'associazionismo giovanile, la rete locale, nazionale ed europea delle associazioni giovanili, sulle politiche e le attività dell'Amministrazione rivolte ai giovani cittadini. Tale sportello è attivo con il supporto dei giovani volontari del Servizio Civile "Più Empowerment".

Sono state protocollate ad oggi circa 80 istanze di iscrizione. Nella seconda metà del 2012 si è avviata la pianificazione per utilizzare le risorse economiche a disposizione del Servizio e le verifiche per attivare le iniziative dell'Amministrazione a sostegno dei talenti giovani e per la partecipazione attiva dei giovani.

Si è verificata la fattibilità di procedure per consentire di finanziare, con i fondi ancora a disposizione delle politiche giovanili, servizi ideati ed erogati da giovani e rivolti ai giovani.

*Attuazione delle politiche in favore della partecipazione attiva dei giovani.*

Sempre a valere sulla risorsa POR Regione Campania, si è istruita la partecipazione di gruppi giovanili informali all'Avviso regionale "Giovani Attivi", con il Comune di Napoli beneficiario di progetti proposti e realizzati da giovani cittadini.

In seguito alla favorevole selezione dei progetti, con delibera di G.C. n. 366 del 22 maggio 2012, il Comune di Napoli ha intrapreso in qualità di supporter il percorso finanziato dalla Regione Campania, con quattro gruppi di giovani che stanno realizzando le loro proposte progettuali in convenzione con l'Amministrazione.



Programma n°	1210	Le iniziative per l'educazione e il diritto allo studio
--------------	------	---

L'Amministrazione Comunale, nel corso dell'anno 2012, è stata impegnata ad assicurare un costante miglioramento delle attività e dei servizi destinati alla popolazione scolastica seguendone l'intero percorso sin dalla prima infanzia.

Lo sforzo dell'Amministrazione, anche in termini economici, è stato teso a garantire uno standard qualitativo dei servizi commisurato alla richiesta dell'utenza e ai sempre maggiori compiti che vengono attribuiti all'Ente locale dalla normativa statale e regionale.

Particolare attenzione è stata rivolta dall'Amministrazione al disagio educativo, sia esso psico-fisico che socio-economico, e in tale contesto si è provveduto tra l'altro:

- a sostenere l'integrazione degli alunni diversamente abili;
- a supportare le famiglie in disagio economico;
- a contenere il fenomeno della dispersione scolastica anche attraverso progetti mirati e servizi trasversali tesi a favorire la permanenza dell'alunno nella scuola;
- assicurare il funzionamento delle scuole materne comunali, asili nido e sezioni primavera.

Progetto n°	1	Le iniziative per l'educazione e il diritto allo studio
-------------	---	---

Nell'ambito della razionalizzazione ed ottimizzazione della rete scolastica, a seguito di incontri tenutisi con le Municipalità e i Dirigenti Scolastici Statali si è provveduto a proporre alla Regione Campania la modifica del piano di dimensionamento scolastico tenendo conto delle linee guida emanate dalla Regione stessa per la programmazione dell'offerta formativa e per l'organizzazione delle reti scolastica per l'anno scolastico 2013/2014. Tale proposta è stata approvata con Deliberazione di G.C. n.906 del 14/12/12 e successivamente trasmessa alla Provincia di Napoli e alla Regione Campania.

Per quanto attiene alle problematiche relative al contrasto all'evasione e alla dispersione scolastica, su segnalazione delle scuole cittadine, è proseguita l'azione di individuazione dei minori inadempienti con la successiva ammonizione ai genitori affinché riportino tempestivamente l'alunno a scuola. Qualora ciò non sia accaduto si è proceduto a denunciare gli stessi alla competente Autorità Giudiziaria.

Per l'anno scolastico 2011/2012 sono state effettuate numero 702 ammonizioni e numero 368 denunce.

Si è provveduto a stilare una statistica che confronti i dati sulla dispersione dell'ultimo anno con quelli degli anni passati con l'individuazione delle cause del fenomeno e la formulazione di proposte di intervento tese a combattere lo stesso.

Nell'ambito del sostegno offerto alle famiglie e ai bambini, il Servizio Educativo e Scuole Comunali, d'intesa con il Servizio Coordinamento Attività Sociali territoriali e Attività Socio sanitarie, il Servizio Politiche per l'Infanzia e l'Adolescenza, in collaborazione con le 10 Municipalità e le scuole primarie statali sul territorio, ha attuato il progetto "Scuola d'estate 2012" di cui alla deliberazione di G.C. 456 del 07/06/12 per lo svolgimento, in alcune scuole cittadine, di attività ludico-ricreative ed espressive nel periodo di luglio 2012.

Per quanto attiene alla fornitura di libri di testo, è stata assicurata la fornitura totalmente gratuita a tutti gli alunni delle scuole primarie, nonché - a seguito dello stanziamento assegnato a marzo 2012 dalla Regione Campania - la fornitura parzialmente gratuita per l'a.s. 2011/12 per gli studenti della scuola secondaria rientranti in particolari condizioni economiche, mediante l'assegnazione, per il tramite delle Municipalità, di cedole librarie spendibili presso le cartolerie.

Si è provveduto alla definizione della graduatoria degli aventi diritto alla borsa di studio per l'anno scolastico 2009/2010 nonché alla conseguente liquidazione del contributo in favore di n.33.770

beneficiari.

Per quanto attiene al diritto allo studio dei diversamente abili, è stata espletata gara d'appalto per la fornitura – secondo le richieste pervenute dalle scuole – delle attrezzature specifiche comprese nel Nomenclatore Tariffario Nazionale appositamente individuate dall'ASL attraverso i relativi codici identificativi.

In merito alla refezione scolastica, è stato assicurato l'indirizzo ed il coordinamento generale nonché l'omogeneità della qualità del servizio per quanto attiene alla fornitura – attraverso ditte specializzate affidatarie del relativo appalto - di pasti agli alunni delle scuole dell'infanzia comunali e statali ed agli alunni delle scuole primarie e secondarie di primo grado statali. In tale ambito sono stati forniti menù con prodotti biologici e piatti della cucina tradizionale e sono stati assicurati pasti differenziati per alunni affetti da patologie e/o intolleranze alimentari e per alunni di religioni e culture diverse.

Nel capitolato speciale d'appalto per la refezione scolastica per il biennio scolastico 2012/2014 sono state introdotte modifiche volte al miglioramento del servizio ed alla riduzione dei rifiuti prodotti dalla refezione.

Si è proceduto alla predisposizione del regolamento relativo alle Commissioni Refezione Scolastica per consentire il raccordo ed il monitoraggio del servizio, la promozione di iniziative tese al miglioramento del servizio nel suo complesso ed il collegamento tra utenti e Amministrazione Comunale. Tale testo regolamentare è stato poi sottoposto alle Municipalità per il successivo parere ai sensi dell'art. 32 del Regolamento delle Municipalità.

Al fine di consentire il regolare svolgimento del servizio di refezione per l'a.s. 2012/13 sono stati forniti i criteri generali per la stipula di apposite convenzioni tra le Municipalità e le istituzioni scolastiche statali per l'effettuazione, da parte del personale scolastico, di alcune funzioni di assistenza connesse al servizio stesso.

In attuazione della L. 23/96, a seguito dello stanziamento delle risorse da parte dall'Amministrazione Comunale in fase di approvazione del P.E.G. per l'esercizio 2012 si è provveduto alla ripartizione dei fondi stanziati – quale forma di contributo – per l'effettuazione delle spese d'ufficio e per la piccola manutenzione degli edifici scolastici tra le scuole statali cittadine dell'infanzia, primarie e secondarie di primo grado. Si è continuato, altresì, a supportare costantemente le istituzioni scolastiche fornendo loro le opportune delucidazioni in merito al corretto impiego dei fondi in parola ed al rilascio delle eventuali autorizzazioni alla spesa da parte degli uffici competenti, secondo quanto disposto nel merito dalle apposite Linee Guida.

Relativamente alla fornitura di arredi scolastici, si è continuato nella verifica dello stato manutentivo delle suppellettili in dotazione alle scuole cittadine dell'infanzia, primarie e secondarie di primo grado statali, aggiornando costantemente i dati emersi dai sopralluoghi effettuati presso ciascuna sede scolastica di competenza. Al fine di ottenere un quadro completo delle reali esigenze di ciascun plesso scolastico, sono stati comparati i dati emersi in sede di sopralluogo e quelli risultanti dalle richieste dei Dirigenti scolastici. In particolare, si è proceduto alla ricognizione ed al monitoraggio degli arredi e delle attrezzature in dotazione alle scuole statali interessate dal dimensionamento scolastico per l'a.s. 2012/2013.

Sono state, inoltre, espletate gare d'appalto - in corso di definizione - relative alla fornitura di arredi scolastici e di copritermosifoni per le scuole cittadine dell'infanzia, primarie e secondarie di primo grado statali.

Si è provveduto, infine, in stretta collaborazione con le scuole e con il competente Servizio della Direzione Centrale Patrimonio, al completamento ed all'aggiornamento periodico dell'inventario dei beni mobili comunali in dotazione alle scuole

Progetto n°	2	Attività educative rivolte all'infanzia
-------------	---	---

Si è provveduto a garantire il necessario indirizzo e coordinamento delle attività volte al funzionamento delle Scuole dell'Infanzia Comunali e degli Asili Nido, nonché per l'incremento dell'offerta di questi ultimi sul territorio cittadino.

Al tempo stesso si sono poste in essere le necessarie attività di coordinamento tese ad assicurare l'omogeneità dei servizi educativi per quanto attiene alle iscrizioni, ad alcune forniture generali, alla regolamentazione delle attività, all'offerta di servizi integrativi che potenziano l'offerta educativa comunale per l'infanzia.

Nell'ambito delle iniziative per l'incremento dei nidi sono state completate le procedure per l'attivazione, dall'inizio del corrente anno scolastico, del Nido Partenope (4<sup>a</sup> Municipalità) e dei micro nidi Agazzi (1<sup>a</sup> Municipalità), Lezzi (3<sup>a</sup> Municipalità) e Perrault (8<sup>a</sup> Municipalità) per un totale di 70 bambini accolti.

Sono state assicurate le attività volte a garantire l'erogazione dei servizi educativi integrativi rivolti alla prima infanzia.

Hanno funzionato regolarmente n. 4 "sezioni primavera" (nuovi servizi integrativi a favore dei bambini di età compresa tra i 24-36 mesi) presso ciascuna delle seguenti Scuole dell'Infanzia Comunali ricadenti nelle seguenti Municipalità:

- 3<sup>o</sup> Municipalità- 23<sup>o</sup> Circolo scuola M.Cristina di Savoia ;
- 4<sup>o</sup> Municipalità- 18<sup>o</sup> Circolo scuola S.Francesco d'Assisi ;
- 8<sup>o</sup> Municipalità - 9<sup>o</sup> Circolo scuola Dietro La Vigna;
- 9<sup>o</sup> Municipalità - 26<sup>o</sup> Circolo scuola Arcobaleno (ex Via Napoli);

Per l'attuazione di tali servizi integrativi sono previsti contributi da parte del Ministero P.I.

Nell'ottica di integrare e potenziare l'offerta educativa comunale per l'Infanzia per attuare spazi di accoglienza per i bambini e per i genitori in orari sia meridiani sia antimeridiani è stata data attuazione ai progetti "Sportello d'Ascolto e Tana di Volpe".

Si sono svolte le attività relative al progetto "Nidi di mamme", relativamente ai lotti affidati, presso la 2<sup>a</sup> e la 6<sup>a</sup> Municipalità.

Sono state individuate e poste in essere le procedure volte alla concessione di autorizzazione al funzionamento di strutture e servizi per la prima infanzia ai sensi del Regolamento Regionale 16/09.

E' stata espletata la procedura di gara per la formazione di 160 educatrici di asilo nido e per 450 maestre della scuola dell'infanzia.

Progetto n°	3	Educazione degli adulti
-------------	---	-------------------------

Si è proceduto, in costante rapporto con i n. 17 C.T.P. dislocati sul territorio cittadino, a raccogliere i dati sull'attività formativa posta in essere nell'anno scolastico 2011/2012, nonché su quella programmata per l'anno scolastico 2012/2013. Tali dati sono stati aggiornati in un apposito *data-base* in modo da rendere possibile un monitoraggio dei fabbisogni educativi delle fasce adulte e una loro analisi sulla base di un confronto con gli indicatori percentuali di istruzione delle n. 10 Municipalità rispetto alla percentuale d'istruzione cittadina (dati Piano Sociale di Zona - ultimo censimento).

In particolare sono stati riportati i dati dei corsi attivati dai diversi C.T.P. sia di istruzione formale – alfabetizzazione primaria e licenza media – sia per materie quali informatica, lingua straniera, italiano per stranieri, ecc., per i quali, a fine corso, viene rilasciato un attestato valido, oltre che per l'acquisizione delle competenze, anche ai fini del credito formativo.

Sono stati inseriti, altresì, i dati relativi ai corsi realizzati da alcuni C.T.P. presso le sedi carcerarie loro collegate, per offrire le basilari nozioni di istruzione formale e informale a quanti ne sono deficitari rilasciando, a fine corso, regolari attestati del titolo conseguito.

I dati relativi alle attività programmate per l'anno scolastico 2012/2013 sono stati, infine, pubblicati sul sito web del Comune di Napoli al fine di garantire pubblicità, informazione e trasparenza a coloro che desiderano intraprendere un percorso di crescita in termini di conoscenza, competenza e qualifiche professionali, dando così la possibilità di un pieno sviluppo alle proprie potenzialità.

Programma n°	1220	POLITICHE PER LA DIFFUSIONE DELLA CULTURA E LA LEGALITÀ
--------------	------	---

In attuazione dell'art. 48, co. 3 lett. c, del D.Lgs. n. 159/2011 (Codice Antimafia), è stato pubblicato e successivamente aggiornato, all'Albo Pretorio online del Comune di Napoli, l'elenco dei beni confiscati, con l'indicazione degli assegnatari, dell'indirizzo e della quadratura. Si è anche proceduto alla mappatura degli immobili sul territorio, con la visualizzazione su Googlemaps di informazioni e dettagli fotografici.

Relativamente ai seguenti immobili sono state svolte intense attività di impulso e coordinamento che hanno portato il superamento delle relative criticità:

- "La Gloriette": il complesso totalmente abusivo, sito in Via Petrarca 50, è stato assegnato alla Cooperativa sociale a r.l. Orsa Maggiore, per la realizzazione di un Centro polivalente per persone con problemi di autonomia ed emarginazione; grazie ad un'intensa attività di impulso è stato concluso l'iter di condono dell'immobile.
- Fondo Rustico località Martino o Sopra di Fuschi: è stato assegnato per due anni all'Associazione (R)esistenza per lo svolgimento di attività di manutenzione, irrigazione e raccolta dei prodotti del fondo, nonché di sviluppo e produttive (coltivazione del frutteto e del vigneto, nonché produzione di marmellate e vino).

Come previsto dalla deliberazione di G.C. n. 1002 del 12.10.2011, al 30 gennaio 2012 è stato istituito l'elenco delle imprese e dei professionisti che hanno denunciato fenomeni di racket ed i delitti ex artt. 353 c.p., 353 bis c.p. e 513 bis c.p., e che sono in possesso dei requisiti prescritti ai quali affidare i lavori, servizi e forniture ex artt. 122 - 125 d.lgs. 163/2006 e artt. 176 e ss. D.P.R. 207/2010.

A seguito dell'istruttoria tecnica delle domande ricevute, il predetto elenco è stato aggiornato al 30 luglio 2012 e inoltrato ai Direttori e Coordinatori al fine di garantirne la massima diffusione. Con deliberazione di Giunta comunale n. 738/2012 sono stati ampliati i requisiti per l'iscrizione negli elenchi, in particolare prevedendo la possibilità per le imprese di avere la sede legale anche nella provincia di Napoli.

*SAK*

*V*

Programma n°	1230	NAPOLI CITTA' INTERNAZIONALE E DELLA PACE
--------------	------	---

Allo scopo di promuovere la conoscenza e l'informazione delle iniziative rivolte alla promozione della pace e alla tutela dei diritti umani sono stati organizzati convegni, conferenze, seminari, tavole rotonde e iniziative divulgative. Al fine di favorire un ruolo attivo dell'Amministrazione nella tutela dei fondamentali diritti umani, quali il diritto alla salute, alla scolarizzazione, alla vita e contro la pena di morte, nonché a quegli altri elencati nei c.d. "Obiettivi del Millennio" l'Amministrazione ha partecipato alle seguenti iniziative:

- in occasione della celebrazione del Giorno della Memoria, presentazione del film "Benvenuti in Italia", realizzato da cinque giovani filmmaker migranti, con il contributo dell'Open Society Institute e della Fondazione Lettera - 27.01.2012;
- organizzazione del convegno internazionale sulla Cooperazione allo Sviluppo "Napoli per il Sud del mondo" - 04.02.2012;
- evento conclusivo del progetto denominato "S.M.I.L.E.S. - Sostegno Minori Iracheni e Libanesi Educazione e Salute" con la proiezione del film "Gaza Hospital" e l'allestimento di una mostra fotografica sui campi profughi palestinesi in Libano - 16.03.2012;
- concessione del patrocinio morale e sostegno alla missione di solidarietà, promossa dall'Associazione di Promozione Sociale "IRA Mauritania - Ufficio Italia" in Mauritania, dal 3 all'11 marzo 2012, tesa a testimoniare la solidarietà e la vicinanza alla causa anti-schiavista e confermare l'impegno a sostegno dei diritti umani e della promozione delle libertà civili nel Mediterraneo e nel mondo;
- attivazione di percorsi formativi rivolti al mondo della scuola in materia di promozione della pace e della salvaguardia dei diritti umani;
- organizzazione e partecipazione mensile agli incontri del tavolo di concertazione per coinvolgere la società civile nel sollecitare l'approvazione di una legge regionale per la cooperazione allo sviluppo;
- partecipazione al Forum Nazionale della Cooperazione allo Sviluppo ed elaborazione di un documento proposto nella giornata conclusiva, frutto dei contributi dei partecipanti al gruppo di lavoro avente come studio la tematica "Comunicazione e Valutazione" - Milano, ottobre 2012;
- organizzazione della visita di una delegazione di alti funzionari del governo provinciale del Guangdong, accompagnata dal Prof. Pietro Masina dell'Università L'Orientale di Napoli, per la partecipazione ad un corso di formazione presso L'Orientale sullo sviluppo economico sostenibile- 31 ottobre;
- Mostra interattiva denominata "Otto è il numero perfetto" sugli obiettivi del Terzo Millennio, tenutasi al PAN in collaborazione con l'Associazione LTM e conferenza stampa di presentazione dell'evento presso la sala Giunta - 22/26.11.2012;
- evento "ArtigiaNato in carcere" realizzato in collaborazione con il Garante delle persone sottoposte a misure restrittive della libertà personale presso il Consiglio Regionale della Campania, Provveditorato Regionale dell'amm.ne Penitenziaria, Istituto di Giustizia minorile Nisida e l'Associazione "Il carcere possibile" - 15.12.2012.

Il CEICC è stato selezionato come Centro Europe Direct, partecipando al Bando indetto dalla Commissione Europea per la selezione dei Centri, presentando un ambizioso progetto che vede coinvolte le Università cittadine (Federico II, L'Orientale, Parthenope) oltre che la Fondazione IDIS - Città della Scienza, l'Ufficio scolastico Regionale, la Camera di Commercio. Attraverso il CEICC - Centro Europeo Informazione Cultura e Cittadinanza, sono state svolte una serie di attività tese a sostenere il processo di integrazione europea e la cittadinanza attiva attraverso l'informazione, la promozione e l'orientamento (sportello informativo che ha ospitato un numero di 728 utenti; sito web [www.comune.napoli.it/ceicc](http://www.comune.napoli.it/ceicc) e

pagina facebook, i cui utenti ad oggi sono 1413, su cui sono pubblicizzate opportunità di formazione e lavoro nell'UE; newsletter mensile "Pensando europeo" realizzata in collaborazione con gli altri due Centri Europe Direct presenti in Campania - Caserta e Salerno - con un numero di circa 10.000 utenti). In occasione della giornata internazionale della donna, la Fondazione Idis-Città della Scienza e il CEICC - Europe Direct hanno organizzato il 3 days events on gender, tre giorni di eventi per celebrare la scienza delle/per le donne (dal 7 al 9 marzo). Nell'ambito della Settimana europea e-skills (26- 30 marzo 2012) si è tenuto il Convegno "I profili professionali del Web: conoscenza, formazione e crescita", ideato e realizzato da IWA Italy e dal Gruppo Web Skills Profiles nell'ambito di "The European e-Skills Week 2012". Con la concessione di un contributo sono state svolte in collaborazione le seguenti iniziative:

- con il Consorzio Meta è stato organizzato il progetto "L'italiano sottosopra" (febbraio - giugno 2012) per favorire l'integrazione degli studenti e ricercatori/docenti stranieri nonché migranti presenti in città. Le classi multiculturali hanno visto la presenza di adulti provenienti da: Algeria, Brasile, Bulgaria, Burkina Faso, Costa d'Avorio, Cuba, Grecia, Libano, Messico, Nigeria, Polonia, Portogallo, Spagna, Togo, Turchia;
- con la Fondazione IDIS - Città della Scienza e IGS Campania è stato realizzato il Progetto "Europa Museum - Comunicare l'Europa attraverso l'arte" (febbraio-maggio 2012) che ha avuto come obiettivo quello di avvicinare l'Europa agli studenti, sostenendo il processo di integrazione europea e la formazione del cittadino europeo.

E' stata promossa la Mostra interattiva: Rotte Migranti. Un viaggio diverso dagli altri (28 febbraio- 4 marzo 2012), organizzata dalla Ong CISS, all'interno del progetto consortile dal titolo "Rotte migranti. Un viaggio diverso dagli altri", finanziato dal Ministero del Lavoro e Politiche Sociali ed attuato in partenariato con il CIES, il COCIS, e il GUS.

Sono stati altresì organizzati numerosi altri eventi, tra cui si segnalano:

- Mostra fotografica denominata "L'Italia in Europa - L'Europa in Italia. Storia dell'integrazione europea", promossa dalla Presidenza del Consiglio dei Ministri - Dipartimento Politiche europee presso la Chiesa San Severo al Pendino -8/16 ottobre;
- Laboratori Generazioni di Pace - percorsi di educazione alle emozioni e alla pace in chiave interculturale ed intergenerazionale aperto a tutti i cittadini adulti (dai 18 ai 90 anni) promosso da Aracne, Associazione di promozione sociale in collaborazione e con il contributo del CEICC. Nei mesi di luglio - dicembre si sono svolti n. 4 incontri con adulti stranieri e non. Il percorso è in linea con l'Anno europeo del dialogo intergenerazionale 2012 - 18 e 30 ottobre/15 e 20 novembre-;
- Evento di kick-off, sul tema del lavoro, in collaborazione con la Rappresentanza in Italia della Commissione Europea, nell'ambito della serie di incontri con la società civile "Citizens' Dialogue". L'Evento svoltosi presso il Castel dell'Ovo il 30 novembre ha visto la partecipazione del Commissario Europeo al Lavoro László Andor.
- Info-day MOVE in Europe. We are not choosy! - giornata informativa sulle opportunità dell'UE per i giovani, svolta presso la sede del CEICC, 4 dicembre;
- "Erasmus Welcome Day" per dare il benvenuto ai ragazzi in mobilità per il Programma europeo Erasmus in collaborazione con le Università cittadine (Federico II, Parthenope, L'Orientale, Suor Orsola e Accademia Belle Arti), 12 ottobre;
- giornata di formazione animatori sugli Obiettivi del Millennio organizzata dalla ONG LTM presso la sede del CEICC, 5 novembre;
- "Smart Education and Technology days" - 3 giorni per la scuola, presso la sede della Fondazione IDIS - Città della Scienza -10,12 dicembre.

Il CEICC, inoltre, ospita periodicamente tirocinanti, laureandi e laureati. Nel corso dell'anno 2012 hanno svolto il tirocinio n. 5 laureati.



Programma n°	1300	L'ATTUAZIONE DEL PROCESSO DI RIFORMA DELL'ENTE COMUNE E LO SVILUPPO ORGANIZZATIVO
--------------	------	---

La Relazione previsionale e programmatica per l'anno 2012, approvata con la deliberazione consiliare n. 23 del 21 giugno 2012, aveva evidenziato la finalità che ha orientato e ispirato il processo di riorganizzazione della macrostruttura del Comune di Napoli, ovvero, "l'esigenza di ripensare, in termini di efficacia ed efficienza, le funzioni dell'ente".

Questo processo di reengineering ha sortito l'effetto di svelare "le aree di sovrapposizione o duplicazione di servizi e strutture e la relativa frammentazione di funzioni", che comportavano, all'interno, la duplicazione dei costi, e all'esterno, disservizi all'utenza.

Il processo di riorganizzazione ha dunque perseguito una logica di efficienza e di efficacia delle azioni e dei processi interni per una migliore erogazione dei servizi ai cittadini. Ciò ha naturalmente ed ineluttabilmente comportato:

- l'accorpamento di funzioni analoghe all'interno del medesimo servizio;
- la soppressione di alcuni servizi;
- l'accorpamento di alcune Direzioni e Dipartimenti;
- la ricollocazione di alcuni servizi all'interno dei Dipartimenti;
- l'accorpamento di servizi analoghi in aree omogenee di attività;
- l'individuazione di alcune "aree critiche" all'interno dell'ente che richiedono interventi più radicali in termini di riorganizzazione e redistribuzione delle competenze (definizione di un Centro Unico per gli Acquisti, CED, URP, Controlli interni, Municipalità, Garante anticorruzione e trasparenza).

Pertanto la riorganizzazione, come prevista nel programma 1300 della Relazione previsionale e programmatica per l'anno 2012, si è concretizzata a seguito della deliberazione di G.C. n. 589 del 20 luglio 2012.

Con essa l'Amministrazione ha approvato la nuova macrostruttura dell'ente, implementando e sviluppando in tal senso il processo di riarticolazione della struttura organizzativa dell'ente avviato con le deliberazioni di Giunta Comunale n. 787/2011, n. 887/2011 e n. 990/2011. Con la deliberazione n. 589/2012, l'Amministrazione ha approvato, in vista della successiva definizione dell'assetto organizzativo del Comune di Napoli, la nuova macrostruttura dell'ente procedendo alla riduzione del numero dei Servizi e alla collocazione di alcune funzioni strategiche a carattere trasversale in strutture appositamente dedicate.

Nel dettaglio, con la citata deliberazione n. 589/2012, è stato adottato il nuovo modello organizzativo del Comune di Napoli attraverso l'accorpamento di funzioni analoghe, la soppressione di alcuni Servizi, l'accorpamento di alcune Direzioni Centrali e Dipartimenti, la ricollocazione di alcuni Servizi all'interno dei Dipartimenti, la definizione di un Centro Unico per gli Acquisti e l'istituzione del Garante Anticorruzione e trasparenza.

In tale ottica, con la successiva deliberazione n. 593 del 23 luglio 2012, la Giunta Comunale ha approvato le modifiche al Regolamento sull'Ordinamento degli Uffici e dei Servizi – parte prima – Regolamento di Organizzazione, adottato con deliberazione di G.C. n. 426 del 22 febbraio 2003, anche al fine di favorire l'allineamento delle previsioni in esso contenute alle recenti novità legislative e per garantire la coerenza delle disposizioni regolamentari con quanto previsto dal nuovo assetto organizzativo.

In conformità alla sopra indicata deliberazione di G.C. n. 589 del 20 luglio 2012, le strutture apicali del

Comune di Napoli sono state, dunque, così organizzate:

- Direzione Generale;
- 3 Dipartimenti;
- 5 Servizi Autonomi;
- 8 Direzioni Centrali;
- 10 Municipalità.

Con la stessa deliberazione, è stato dato mandato al Direttore Generale di avviare le attività per la piena entrata in funzione del nuovo schema organizzativo, operando con gradualità per non recare pregiudizio ai programmi e progetti in corso e favorendo l'ordinata transizione delle funzioni dalle precedenti alle nuove strutture organizzative.

In seguito all'adozione del nuovo assetto organizzativo del Comune di Napoli, si è proceduto al conferimento degli incarichi dirigenziali in continuità con il percorso intrapreso nel 2011 finalizzato al contenimento e alla razionalizzazione dei medesimi.

Conseguentemente, con propria disposizione n. 25 del 23 luglio 2012, il Direttore Generale ha definito il nuovo sistema di codifica delle strutture organizzative di livello dirigenziale e con successiva disposizione n. 28 del 30 luglio 2012, ne ha definito puntualmente funzioni, materie ed attività attribuite, approvando l'organigramma funzionale relativo all'assetto organizzativo delle Direzioni centrali, dei Servizi Autonomi e delle strutture di supporto al Direttore Generale, al Gabinetto del Sindaco, alla Segreteria Generale ed al Consiglio Comunale. Con le successive disposizioni del Direttore Generale n. 30 e n. 31 del 2 agosto 2012 sono state attribuite funzioni, materie ed attività rispettivamente ai Servizi Municipali e al Servizio di staff all'Autorità Garante Anticorruzione e Trasparenza.

La complessa riorganizzazione della macchina comunale e il suo efficientamento ha coinvolto necessariamente il processo di programmazione e controllo e il sistema di valutazione delle prestazioni dirigenziali.

Pertanto, con la deliberazione di Giunta Comunale n. 590 del 20 luglio 2012, si è proceduto all'approvazione del "Sistema di valutazione delle performance dirigenziali del Comune di Napoli" predisposto dalla Direzione Generale, in conformità alla "Metodologia di valutazione della performance dei dirigenti del Comune di Napoli" elaborata dall'Organismo Indipendente di Valutazione della Performance e licenziata nella seduta del 6 giugno u.s.

In particolare, per il processo di determinazione degli obiettivi e di assegnazione degli stessi, il documento approvato prevede:

- l'individuazione e la descrizione della "missione" (il compito istituzionale) di ogni ufficio di livello dirigenziale;
- l'assegnazione ad ogni ufficio di livello dirigenziale di un solo "obiettivo strategico" (inteso come obiettivo principale: il traguardo più rilevante che quella struttura deve raggiungere), che naturalmente avrà caratteristiche diverse in rapporto alle tipologie altrettanto differenziate degli uffici;
- la definizione e specificazione di "obiettivi di ente", trasversali all'insieme dell'organizzazione comunale, che identificano una meta comune a molti o tutti i centri di responsabilità apicali della struttura per un certo periodo strategico;
- la correlazione di obiettivi e risorse nell'ambito del PEG;
- l'assegnazione delle risorse professionali e delle risorse strumentali alla struttura di primo livello (Dipartimento, Direzione, Servizio Autonomo), per essere gestite con flessibilità dal dirigente "apicale", distribuendole sui diversi centri di costo di competenza.

A conclusione di tale processo, quindi, con deliberazione di Giunta Comunale n. 638 del 3 agosto 2012, di approvazione del Piano Esecutivo di Gestione per l'esercizio 2012, sono stati definiti gli *obiettivi strategici*, da assegnare a ciascun ufficio di livello dirigenziale individuato nell'attuale macrostruttura organizzativa dell'ente e finalizzati all'attuazione delle linee guida contenute nella suddetta Relazione Previsionale e Programmatica 2012-2014, nonché derivabili da atti di indirizzo formali dell'Amministrazione o da standard assegnati negli anni precedenti, nei limiti delle dotazioni di bilancio e delle disponibilità finanziarie dell'ente.

Analogamente, il Direttore Generale ha individuato alcuni *obiettivi trasversali dell'ente*, che coinvolgono l'intera organizzazione comunale e che rappresentano il perseguimento di obiettivi ritenuti particolarmente rilevanti e complessi:

- un'efficace attività di programmazione dei flussi di cassa e di nuove iniziative volte ad incrementare la riscossione in conto competenza ed in conto residui;
- l'ulteriore contenimento della formazione dei debiti fuori bilancio per acquisizione di beni e servizi senza impegno di spesa;
- il processo di dematerializzazione dell'attività amministrativa (per il quale già con disposizione n. 26 del 14/12/2011, a firma del Direttore Generale, si è individuato uno specifico gruppo di lavoro per l'ottimizzazione delle procedure connesse alla dematerializzazione della corrispondenza interna);
- il miglioramento del diritto di accesso ai documenti amministrativi e della trasparenza dell'agire amministrativo, per la pubblicazione dei dati indicati dall'art.18 del D.L. 83/2012, in accordo con l'Organismo Indipendente di Valutazione della Performance e l'Autorità Garante Anticorruzione e Trasparenza;
- l'avvio operativo del Centro Unico di Acquisti e Gare (CUAG), finalizzato al contenimento dell'uso dell'affidamento diretto nelle procedure di acquisto dell'ente;

Al Servizio Autonomo Centro Unico per gli Acquisti e le Gare afferiscono l'Area di Coordinamento, l'Area Acquisti (ex Servizio Provveditorato e Magazzini Comunali che afferiva alla Direzione Centrale Patrimonio), l'Area Gare-Lavori e l'Area Gare-Forniture e Servizi (ex Servizio Gare d'Appalto che afferiva al Servizio Autonomo Personale già Direzione Centrale Funzione Pubblica).

Le Aree che afferiscono al C.U.A.G. hanno svolto i compiti e le funzioni istituzionalmente attribuiti.

Nell'anno 2012 l'Area Gare-Forniture e Servizi e l'Area Gare-Lavori hanno espletato le seguenti attività:

- Supporto alle strutture organizzative dell'Ente nelle attività e nei procedimenti derivanti dal rispetto degli obblighi contenuti nel Protocollo di legalità del 2.8.2007, che ha assoggettato a verifica gli affidamenti per lavori di importo pari e/o superiore ad euro 250.000,00 e affidamenti per servizi e forniture di importo pari e/o superiore ad euro 50.000;
- Supporto alle strutture nei procedimenti finalizzati alla revoca e/o alla decadenza dall'aggiudicazione provvisoria e/o alla risoluzione dei contratti, nella ricorrenza di ipotesi di sussistenza di informative prefettizie, astrattamente e/o concretamente, preclusive della costituzione e/o mantenimento del vincolo contrattuale;
- Inserimenti nei bandi dell'espressa menzione del Protocollo e delle clausole, da riportare nei contratti;
- Consulenza sulla scelta dei procedimenti di gara e dei criteri di selezione del contraente, finalizzati all'attività contrattuale dell'amministrazione di concerto con il Coordinatore;
- Consulenza inerente gli aggiornamenti normativi che, di volta in volta, hanno imposto l'adeguamento dei bandi, delle procedure di gara e dei contratti;

- Predisposizione di relazioni difensive per l'Avvocatura nei contenziosi relativi alle procedure di gara espletate dal Servizio;
- Alle predette attività si aggiungono le competenze derivanti dall'applicazione di tutte le modifiche ed integrazioni al Codice dei Contratti Pubblici (D. Lgs. 163/2006), e dagli adeguamenti conseguenti all'entrata in vigore delle leggi 94,134 e 135 del 2012, di conversione dei c.d. Decreti spending review 1 e 2 e del "decreto crescita" che hanno anche richiesto, di volta in volta, la revisione e la riformulazione dei bandi di gara;
- I Servizi sono anche investiti delle competenze – ascritte in qualità di referenti delle Stazioni Appaltanti – derivanti dal ruolo riconosciuto dal Codice dei Contratti all'Autorità di Vigilanza ex art. 6, comma 9 e 11, nonché delle attività di trasmissione dei dati delle procedure dell'Osservatorio Regionale della Campania per gli obblighi derivanti dall'applicazione del sistema SITAR, che espressamente prevede l'inserimento dei dati relativi al referente della pubblicità dei bandi per la relativa interlocuzione;
- A seguito dell'assegnazione degli obiettivi gestionali – attribuiti con Disposizione del Direttore Generale n. 46 del 21.12.2012, è stata prontamente richiesta ed acquisita l'abilitazione al sistema Verifiche P.A. ed Infocamere, propedeutica alla elaborazione di un disciplinare minimo per i controlli sulle autocertificazioni (ulteriori rispetto a quelli già effettuati per legge nel corso della procedura);
- Previa attivazione della firma digitale e della PEC, si è provveduto alla pubblicazione, con trasmissione telematica, dei bandi ed esiti gare da pubblicare sul BURC. L'utilizzo del protocollo informatico, con lo smistamento on-line della posta, ha dato un concreto avvio all'ottimizzazione delle procedure volte alla dematerializzazione della corrispondenza interna;
- Con l'entrata in vigore della legge 221/2012, ai sensi dell'articolo 34, le Aree sono chiamate a gestire la procedura di rimborso delle spese di pubblicazione degli estratti degli avvisi di gara che gravano a carico degli aggiudicatari, che richiederà l'istituzione di un nuovo capitolo di Entrata;
- Permane in carico ai Servizi l'attività di redazione dei contratti derivanti dalle procedure di gara nonché delle convenzioni, dei contratti di alienazione degli immobili di E.R.P., dei contratti di locazione, di comodato d'uso ed in generale di tutta la contrattualistica dell'Ente, e di repertoriazione degli atti, nonostante la relativa competenza non sia ascritta ad alcuna delle Aree del Centro Unico Acquisti e Gare;
- Per quanto riguarda la redazione dei contratti in forma digitale si è in attesa di una regolamentazione per la disciplina della stipula dei contratti digitali come previsto dalla nuova formulazione del comma 13 dell'articolo 11 del Codice dei Contratti (come da legge 221/2012);

Nell'anno 2012 l'Area Acquisti ha posto in essere le seguenti attività:

- gestione dinamica dei contratti di fornitura, ivi compreso il servizio di videosorveglianza, di telefonia fissa e mobile, con contestuale ricerca di mercato delle condizioni di offerta più vantaggiose, anche attraverso il MEPA, per assicurare sia il mantenimento di utenze ordinarie quali acqua, luce e gas, sia forniture, in via straordinaria e temporanea, per attività connesse ad eventi e/o manifestazioni realizzate dall'Amministrazione;
- ricerca delle condizioni più favorevoli sia per la copertura assicurativa dei fabbricati di proprietà comunale per rischio incendi, che per la manutenzione degli estintori allocati in uffici e scuole comunali, con la creazione di un registro informatico per banca dati dei presidi e un monitoraggio complessivo delle attività di manutenzione;
- piano di fabbisogno, nell'ottica di ottimizzazione degli acquisti, indirizzato a fronteggiare

situazioni non ordinarie e a rimuovere le inevitabili criticità, derivanti dalla mancata programmazione di eventi straordinari. Si è pianificato e programmato il bisogno di attrezzature e di beni di consumo necessari per il corretto svolgimento delle consultazioni elettorali e/o delle forniture occorrenti per lo svolgimento di manifestazioni;

- gestione e rendicontazione puntuale dei fondi economici assegnati per le anticipazioni di cassa ai Direttori delle macro strutture occorrenti per acquisti minuti e prestazioni di servizi con carattere di urgenza e indifferibilità;
- azioni di controllo formale sulle procedure attivate e conseguente regolarizzazione e rendicontazione;
- collaborazione e supporto alle altre strutture dell'Ente per la realizzazione di specifici progetti (maggio dei monumenti, estate a Napoli) e per la gestione di tutte le attività correlate agli acquisti necessari alla realizzazione degli stessi.

In sede di prima applicazione del nuovo sistema di valutazione, con la citata deliberazione di approvazione del PEG, le risorse finanziarie, in deroga a quanto prefigurato dal modello a regime, sono state assegnate ai responsabili apicali o comunque a singoli soggetti specificamente individuati. L'assegnazione delle risorse professionali e delle risorse strumentali alla struttura di primo livello (Dipartimento, Direzione, Servizio Autonomo), ha lo scopo di garantire una gestione maggiormente flessibile da parte del dirigente "apicale", permettendogli di decidere come distribuirle sui diversi centri di costo di competenza.

Con il PEG, la Giunta, per esigenze di celerità, ha anche proceduto alla determinazione degli importi dei capitoli di entrata e di spesa relativi agli stanziamenti delle Risorse di entrata e degli Interventi di spesa per le Municipalità, così come definiti in sede di approvazione del bilancio 2012, riservandosi di recepire con successivo provvedimento, ai sensi dell'art. 16 - comma 1 - del vigente Regolamento di Contabilità, eventuali atti deliberativi approvati dalle Giunte Municipali, che avessero disposto una diversa articolazione delle risorse finanziarie assegnate e l'eventuale integrazione degli obiettivi approvati con il PEG dalla Giunta Comunale relativamente alle proprie competenze.

Con la citata delibera di G.C. n. 589 del 20 luglio 2012 era stato stabilito, tra l'altro, che il nuovo schema organizzativo fosse operativo dalla data di esecutività della delibera, differendo al 1° ottobre 2012 l'operatività complessiva del Centro Unico Acquisti e Gare, con particolare riferimento all'attribuzione di specifici capitoli di spesa per la centralizzazione di ulteriori acquisti oltre quelli già gestiti dal Servizio Provveditorato, nonché per l'esercizio della prevista funzione autorizzatoria nei confronti dei servizi dell'Ente per le procedure di affidamento di lavori, servizi e forniture. Pertanto, con delibera di G.C. n° 798 del 9/11/2012, i capitoli di spesa del PEG 2012 riguardanti la manutenzione ordinaria, attribuiti inizialmente alle Municipalità, sono stati assegnati al Servizio Autonomo Centro Unico Acquisti e Gare (SAGA5008).

Con deliberazione di G.C. n° 823 del 16/11/2012, si è provveduto alla variazione del Piano Esecutivo di Gestione 2012 consequenziale alle variazioni al bilancio di previsione 2012 ed alla diversa articolazione in capitoli delle risorse finanziarie segnalata da alcune Municipalità.

Di seguito, con la deliberazione di G.C. n° 903 del 14/12/2012, in relazione alla delibera di C.C. n. 55 del 30/11/2012, con la quale è stato approvato l'assestamento generale del bilancio annuale 2012, ai sensi dell'art.175 del D.lgs. 267/2000 (TUEL), nonché il ricorso alla procedura di Riequilibrio Finanziario Pluriennale di cui all'art. 241 bis del TUEL, introdotto dal D.L. 174/2012, è stato approvato il Piano Esecutivo di Gestione 2012 consequenziale alla variazione relativa all'assestamento generale di bilancio 2012 e si è proceduto all'assegnazione dei contingenti di personale alle macro strutture dell'Ente.

Relativamente all'attuazione del "Sistema di valutazione delle performance dirigenziali del Comune di

Napoli, il Direttore Generale ha poi provveduto, con la disposizione n 41 del 7 novembre 2012, alla classificazione delle figure dirigenziali, nelle tipologie previste dal sistema, ed esclusivamente ai fini della diversa articolazione dei fattori di valutazione delle relative prestazioni. Di seguito, con deliberazione di Giunta Comunale n° 902 del 14/12/2012 sono state apportate alcune modifiche minori finalizzate all'applicazione del sistema di valutazione e sono state apportate variazioni al Piano degli obiettivi.

Relativamente all'attività di valutazione delle prestazioni dirigenziali, nel corso del 2012 si è proceduto, a supporto dell'Organismo Indipendente di Valutazione della Performance, istituito con deliberazione di G. C. n° 980 del 06/10/2011, ad una intensa attività riguardante:

1. la conclusione dell'attività di valutazione delle prestazioni dirigenziali relativa all'anno 2008 (istanze di riesame);
2. l'intera attività di valutazione delle prestazioni dirigenziali relativa agli anni 2009, 2010 e 2011;
3. la quantificazione e la conseguente erogazione della retribuzione di risultato ai dirigenti dell'ente.

La conclusione delle predette attività di valutazione ha consentito la redazione e l'invio alla Corte dei Conti dei referti sul Controllo di Gestione ex artt. 198 e 198 bis del T.U.E.L. relativi alle tre annualità citate al punto 2. I referti, contestualmente, sono stati pubblicati sulla intranet, in Documenti programmatici, altri documenti.

Al termine di tale attività si è redatto anche un resoconto statistico del raggiungimento degli obiettivi di P.E.G., P.D.O., P.D.S. e delle valutazioni relative al comportamento organizzativo, che è stato pubblicato sul sito istituzionale dell'Ente nella sezione Trasparenza, Valutazione e Merito in linea con le previsioni dell'art. 11 del D. Lgs. 150/2009.

Circa l'attività di valutazione per il 2012, l'Organismo Indipendente di Valutazione della Performance, nella seduta del 24 settembre 2012, riguardo alla procedura da adottare, ha ritenuto che, essendo intervenuti nel corso dell'anno importanti modifiche organizzative e regolamentari, fosse opportuno distinguere due periodi distinti: un primo periodo dall'inizio dell'anno al mese di luglio, un secondo periodo da agosto a dicembre.

Nel primo periodo, sarà "utilizzato il precedente sistema di valutazione delle prestazioni dirigenziali, approvato con deliberazione di Giunta Comunale n. 2003 del 20/6/2003 e s.m.i.; nello specifico, non essendo stati assegnati formalmente ai dirigenti obiettivi o standard, la valutazione dovrà necessariamente basarsi sulla sola componente del comportamento organizzativo, che dovrà essere redatta dagli attuali responsabili apicali secondo le consuete procedure, ma integrate da una sintetica relazione riepilogativa che riporti, per ogni dirigente, le principali attività svolte, gli obiettivi raggiunti e gli incarichi formalmente assegnati".

Nel secondo periodo, troverà, invece, applicazione il nuovo sistema. Al fine di consentire una rapida definizione dell'intero iter valutativo, la Direzione Generale ha quindi predisposto, in conformità alla prassi degli anni precedenti, un modello di scheda di valutazione che è stato trasmesso ai direttori centrali e di municipalità ed ai coordinatori di dipartimento e di servizio autonomo con l'invito a provvedere alla relativa compilazione per ognuno dei dirigenti che, nel periodo gennaio - luglio 2012, ha fatto parte dell'organico della struttura organizzativa dagli stessi diretta.

Con nota del 6 novembre 2011 (loro prot. 0072227), l'Ufficio Territoriale di Governo di Napoli, in applicazione delle decisioni prese nella riunione congiunta del 25 ottobre u.s. dalle Conferenze permanenti regionale e provinciali in seduta plenaria, ha avviato il monitoraggio "del grado di soddisfazione da parte dei cittadini rispetto ai servizi resi sul territorio dalle pubbliche amministrazioni", allegando un modello di questionario (modello A) ed un modello di rilevazione sintetica dei risultati (modello B).

La Direzione Generale ha provveduto all'invio dei modelli di questionario (A e B), tramite i Direttori ed

i Coordinatori, ai dirigenti dei Servizi dell'Ente con competenze di front office (ossia con uffici aperti al pubblico), al fine della somministrazione del questionario di cui al modello A ai rispettivi utenti per il mese di dicembre 2012 e, sulla base dei questionari riconsegnati, richiedendo la compilazione del modulo di rilevazione sintetica dei risultati di cui al modello B.

Nel mese di Gennaio si è proceduto alla raccolta dei modelli di questionario (A e B) dagli uffici di livello dirigenziale, elaborando il questionario consuntivo dei risultati e notiziando in merito la Prefettura di Napoli con nota PG/2013/100768 del 06/02/2013.

Il decreto legge 10 ottobre 2012, n. 174, convertito in legge 7 dicembre 2012, n. 213, ha modificato completamente il sistema dei controlli interni degli Enti Locali, di cui adesso agli artt. 147, 147 bis, 147 ter, 147 quater e 147 quinquies del T.U.E.L., prevedendo che le modalità di controllo interno così come definite andassero disciplinate con apposito regolamento approvato dal Consiglio Comunale e rese operative entro tre mesi dalla data di entrata in vigore del decreto legge (10 gennaio 2013), dandone comunicazione al Prefetto e alla Corte dei Conti.

E' stata, pertanto, elaborata una proposta di regolamento sul Sistema dei controlli interni del Comune di Napoli, in attuazione delle prescrizioni di cui al decreto legge 10 ottobre 2012, n. 174, come convertito in Legge 7 dicembre 2012, n. 213, poi approvata con deliberazione n° 16 del 18/01/2013, dalla Giunta Comunale, che ne ha proposto al Consiglio l'approvazione.

Con deliberazione n° 4 del 28/02/2013 il Consiglio Comunale ha approvato il Regolamento sul Sistema dei controlli interni del Comune di Napoli.

Con la Deliberazione di G.C. n. 159 del 08/03/2012 è stato individuato nel progetto Napoli Smart City una scelta strategica dell'Amministrazione dando indirizzo affinché sia acquisita e fatta propria in maniera trasversale da tutte le componenti del Comune e delle aziende partecipate.

Con la Deliberazione n. 285 del 27/04/2012 la Giunta Comunale, nell'ambito del progetto Napoli Smart City ha individuato le idee progettuali per le quali, in relazione all'avviso pubblico del Ministero dell'Istruzione, dell'Università e della Ricerca, ha manifestato la propria disponibilità alla partecipazione, all'inserimento dell'intervento all'interno dei propri strumenti di programmazione e pianificazione relativi agli ambiti dell'idea progettuale, nonché l'interesse ad usufruire del servizio sperimentato.

Con disposizione del Direttore Generale n. 13 del 27/03/2012 è stato istituito un gruppo di lavoro interdirezionale con il compito di inserire i principi e gli obiettivi del progetto Napoli Smart City nella programmazione e negli strumenti regolatori e pianificatori del Comune e di verificarne periodicamente l'iter riferendone alla Giunta.

In tale contesto si colloca la partecipazione alla manifestazione Smart City Exhibition tenutasi a Bologna dal 29 al 31 ottobre 2012, durante la quale sono state presentate le idee progettuali cui ha aderito l'Ente oltre alle iniziative in tema di Smart City, al fine di attrarre imprese, associazioni, banche, fondazioni, istituzioni universitarie e della ricerca, cui proporre di lavorare insieme per la costruzione del progetto Napoli Smart City.

Con la Deliberazione n. 196 del 22/03/2012 la Giunta Comunale ha preso atto della conclusione della fase di ricognizione delle azioni utili ad essere incluse nel redigendo Piano d'Azione per l'Energia Sostenibile (PAES) per la riduzione dei consumi energetici previsto dal "Patto dei Sindaci".

Con la Deliberazione n. 560 del 12/07/2012 la Giunta Comunale ha proposto al Consiglio l'approvazione del Piano d'Azione per l'Energia Sostenibile (PAES). Il Consiglio Comunale ha proceduto all'approvazione del PAES con Deliberazione n. 34 del 03/08/2012.

Con disposizione del Direttore Generale n. 11 del 20/03/2012 è stato istituito un gruppo di lavoro interdirezionale finalizzato alle attività di coordinamento del PAES (Piano di Azione per l'Energia Sostenibile) nella sua fase di predisposizione e in quella successiva di attuazione e monitoraggio.

Con disposizione del Direttore Generale n. 32 del 06/08/2012 è stato costituito un unico gruppo di lavoro interdirezionale finalizzato alle attività di coordinamento del PAES (Piano di Azione per l'Energia Sostenibile) e con il compito di seguire il progetto Napoli Smart City nella programmazione e di verificarne periodicamente l'iter nella fase di attuazione e monitoraggio.

Nell'ambito delle azioni dirette a definire nuovi e più funzionali livelli di responsabilità nell'esercizio di compiti e funzioni che fanno capo al personale di categoria D, rispondenti al nuovo assetto organizzativo dell'ente, la Giunta Comunale con Deliberazione n. 1052 del 31/12/2012, preso atto dell'esito della concertazione con le OO.SS. in ordine ai criteri generali per la disciplina e il conferimento degli incarichi di posizione organizzativa, come risultante dal verbale sottoscritto in data 24/10/2012 dalle Delegazioni di parte pubblica e sindacale, ha approvato il regolamento relativo alla disciplina per il conferimento degli incarichi relativi alle posizioni organizzative e alle alte professionalità.

Tale regolamento, al fine di conseguire l'obiettivo della razionalizzazione organizzativa, prevede che gli incarichi in questione saranno conferiti in relazione ai contenuti di ciascuna posizione, ai programmi da realizzare ed agli obiettivi da conseguire tenendo conto della corrispondente qualificazione del dipendente, della specifica esperienza acquisita nel settore di competenza, delle attribuzioni e responsabilità del singolo incarico.



Programma n°	1400	LO SVILUPPO DELLE ATTIVITÀ DI SUPPORTO PER IL FUNZIONAMENTO DEL COMUNE
--------------	------	--

Il programma si articola nei seguenti progetti:

1. Supporto all'azione di governo da parte del Gabinetto del Sindaco.
2. Supporto istituzionale ed amministrativo al Segretario Generale ed al Vice Segretario Generale.
3. Recupero dell'efficacia e dell'efficienza dell'Avvocatura.
4. Supporto tecnico e normativo all'azione del Consiglio Comunale.
5. Riorganizzazione e potenziamento delle risorse umane, strumentali e dei servizi forniti.
6. Sicurezza nei luoghi di lavoro.
7. Sorveglianza sanitaria.
8. Supporto istituzionale in materia economico-finanziaria e contabile.
9. Supporto istituzionale in materia di iniziative e/o manifestazioni
10. Istituzione del datore di lavoro unico.

Progetto n°	1	Supporto all'azione di governo da parte del Gabinetto del Sindaco
-------------	---	---

L'Ufficio di Gabinetto cura i rapporti ufficiali del Sindaco e dell'Amministrazione con tutti i livelli istituzionali nazionali ed internazionali e con esponenti della società civile, gestendo l'agenda del Sindaco e la sua partecipazione ai numerosissimi impegni istituzionali.

La Città di Napoli, 3° comune d'Italia e protagonista di rilievo del panorama internazionale, intrattiene intense relazioni istituzionali con diversi soggetti, gestendo la preparazione di contatti che sfociano nell'instaurazione di legami ufficiali con la Città nonché l'organizzazione e la partecipazione ad eventi nazionali ed internazionali, anche attraverso la preparazione di vertici, l'accoglienza di delegazioni straniere, la sistemazione, la logistica degli eventi correlati e tutto ciò che fa da corollario a tali avvenimenti. Tra queste iniziative si ricordano il Trofeo internazionale di scherma "Vito Noto", l'inaugurazione dell'anno giudiziario della Corte dei Conti, Forum P.A., l'evento internazionale World Urban Forum, l'Expo dello Spazio.

Sempre più spesso la Città di Napoli viene scelta come sede di importanti eventi del mondo politico, economico e culturale, non soltanto per la bellezza e la suggestione paesaggistica e storica dei luoghi, ma anche per la possibilità di usufruire di strutture di grande fascino e di tutta affidabilità tecnologica, come la magnifica sede espositiva e congressuale di Castel dell'Ovo, i cui spazi di rappresentanza sono gestiti dall'Ufficio di Gabinetto con modalità la cui efficienza è testimoniata anche dalle entrate realizzate nel corso dell'anno. Sono stati numerosi gli eventi che hanno avuto luogo presso Castel dell'Ovo, fra cui n. 21 eventi organizzati direttamente dall'Amministrazione per finalità istituzionali (ad esempio la Conferenza stampa di presentazione del World Urban Forum – 11 giugno 2012; Conferenza stampa di presentazione del concerto di Ligabue – 18 giugno 2012; Consiglio Nazionali ANCI – 29 febbraio 2012), n. 15 mostre organizzate direttamente dall'Amministrazione (tra cui, la mostra personale dell'artista Mario Solvino, la Mostra "Marinetti a Napoli", Mostra personale dell'artista Filippo Sciascia) e n. 2 riprese cinematografiche che contribuiranno a promuovere ulteriormente il Castel dell'Ovo quale location più ricercata della città.

Il riconoscimento e la valorizzazione del ruolo dell'Amministrazione viene assicurata anche attraverso la partecipazione agli organismi associativi di maggior rilievo istituzionale locale e nazionale, come ANCI, AICCRE, Lega Autonomie Locali, Eurocities, ReCS Rete delle Città Strategiche, Associazione Città

Patrimonio dell'Unesco, Associazione storia e memoria della Repubblica, Coordinamento nazionale enti locali per la pace, Associazione Biennale del Mare, Associazione Nazionale Città delle Ciliegie, ANMIL Associazione Nazionale fra Lavoratori Mutilati e Invalidi del Lavoro – ONLUS, Fondazione CITTALIA - Centro europeo di studi e ricerche per i comuni e le città, CIELM Coordinamento Internazionale degli Enti Locali del Mediterraneo.

Il supporto tecnico fornito dal Dipartimento Gabinetto si concretizza inoltre nell'assistenza e nella consulenza giuridica e operativa rivolta tanto agli Amministratori (Sindaco, Assessori e altri Amministratori), quanto ad altre strutture del Comune di Napoli, per la realizzazione di programmi prioritari.

Sono state approfondite le problematiche in materia di gestione immobiliare nonché di valutazione dello stato di attuazione del rapporto di servizio e del relativo contenzioso con l'affidatario Romeo Gestioni spa, conclusosi con la stipula della transazione e con l'avvio del piano di valorizzazione e dismissione del patrimonio immobiliare dell'Ente.

L'Ufficio di Gabinetto ha svolto un significativo ruolo di propulsione e di raccordo nella realizzazione degli eventi di rilievo internazionale che contribuiscono alla valorizzazione della Città di Napoli e determinano sviluppo in relazione alle politiche territoriali di promozione del turismo, del patrimonio culturale, sportivo, dell'ambiente e delle attività produttive.

Il Servizio competente ha assicurato il supporto per l'organizzazione dell'America's Cup World Series Event 2012. Tale evento, individuato fra gli eventi strategici dall'Amministrazione, è stato realizzato in stretto raccordo con gli enti Regione Campania e Provincia di Napoli, nonché con la società di scopo costituita per la realizzazione dell'evento, ACN s.r.l.

Il Comune di Napoli, su individuazione dei soci di ACN s.r.l. ed in qualità di beneficiario del finanziamento a valere sul POR FESR Regione Campania 2007-2013, ha svolto le funzioni di stazione appaltante per la progettazione e la realizzazione degli interventi a terra e a mare presso il sito di via Caracciolo-Rotonda Diaz, delegando le funzioni progettuali e realizzative per le sole opere a mare al Provveditorato alle Opere Pubbliche per la Campania ed il Molise, in virtù di apposita convenzione ex art. 33 D.Lgs. 163/2006 stipulata in data 26 gennaio 2012.

Sono stati intrattenuti i rapporti con gli Organizzatori Stranieri (ACEA – ACRM e loro società incaricate), assicurando un costante supporto alle delegazioni giunte più volte a Napoli per esaminare ogni dettaglio organizzativo, con la società di scopo incaricata della realizzazione dell'evento (ACN), con gli altri Enti Territoriali e le altre amministrazioni coinvolte (Agenzia delle Dogane, Capitaneria di Porto, Autorità Portuale, Prefettura, Questura, Ministero delle Infrastrutture, etc.), attraverso sopralluoghi, tavoli tecnici, riunioni istituzionali (anche con il supporto fondamentale, per disponibilità e professionalità, dei responsabili dei Servizi competenti, quali la Protezione Civile).

Particolare rilevanza hanno avuto i rapporti intrattenuti con la Marina Militare, l'Autorità Portuale e la Capitaneria di Porto per la valorizzazione della struttura strategica del Molo San Vincenzo, sia in concomitanza con gli eventi dell'America's Cup, sia in attuazione della strategia politica dell'Amministrazione per una definitiva riacquisizione dell'asset e valorizzazione dello stesso nei percorsi turistico-culturali cittadini.

Nel complesso, il risultato positivo in termini di gradimento e di impatto dell'evento sulla città è stato definitivamente accertato anche attraverso dai due studi di impatto realizzati da Deloitte e gli studi dall'Università degli Studi di Napoli – Parthenope, presentati il 22 giugno u.s. presso l'Unione degli Industriali di Napoli.

Tali studi, da un lato, confermano l'appeal che l'evento ha esercitato dal punto di vista turistico, facendo registrare presenze all'interno del Villaggio ACWS stimate fra i 500.000 e i 700.000; dall'altro, danno atto che, a fronte dell'investimento effettuato, sono stati generati effetti di impatto economico diretti per circa € 16 milioni ed indiretti per circa € 20 milioni, per un totale di circa 36 milioni di euro di impatto economico.

Inoltre, tali studi danno atto della visibilità a livello internazionale di cui la città di Napoli ha beneficiato

nel periodo dell'evento, con oltre 75 milioni di telespettatori che hanno potuto ammirare una immagine inedita di Napoli; l'impatto economico del ritorno di immagine della città potrà essere valutato in un periodo più lungo, anche sulla base di quanto la città riuscirà a consolidare la propria attrattività, non solo turistica, sullo scenario nazionale ed internazionale.

Il grande successo della manifestazione è stato tale che gli organizzatori hanno confermato la tappa di Napoli del 2013 quale unica tappa italiana, rinunciando all'evento già previsto a Venezia. L'evento già calendarizzato a maggio 2013 a Napoli è stato anticipato al 16-21 aprile 2013, precedendo di pochi mesi la Louis Vuitton Cup (4 luglio – 30 agosto 2013) e l'America's Cup (7-21 settembre 2013) che si svolgeranno a San Francisco. La breve distanza di tempo che separa la tappa napoletana dalle ACWS dall'avvio della competizione vera e propria rappresenta una favorevole circostanza per la città che potrà sfruttare l'ampio risalto che verrà dato dai media all'ultima occasione di scontro diretto tra i team. È quindi ipotizzabile che l'edizione del 2013 delle ACWS Naples otterrà risultati ancora più positivi in termini di ritorno di immagine per la città e la regione e di conseguente impatto sull'afflusso di turisti e visitatori.

Proprio in virtù delle modifiche intervenute, la società ACN s.r.l., con il contributo del Comune di Napoli, ha avviato, a partire dal mese di settembre 2012, gli incontri e le verifiche finalizzate a redigere i necessari aggiornamenti al Progetto Strategico già approvato a febbraio 2012, al fine di adeguarlo alle novità ed alle condizioni parzialmente diverse che caratterizzeranno l'evento 2013 dell'America's Cup World Series.

Al fine di assicurare alle procedure di gara che saranno attivate per la realizzazione dell'evento la massima trasparenza e conoscibilità, nelle more dell'acquisizione dei pareri e del finanziamento necessari, l'Amministrazione ha ritenuto opportuno avviare forme di preinformazione, che consentano ai soggetti del mercato di preordinare la propria partecipazione alle future procedure selettive.

Già a partire dal 14 dicembre u.s., pertanto, sono pubblicati sul sito istituzionale dell'ente (e sugli altri siti internet previsti dalla legge) i dati essenziali degli appalti che l'Amministrazione andrà a bandire nel 2013 per la realizzazione delle opere a terra e a mare, per l'allestimento del village, per i servizi connessi all'evento e per l'offerta turistica e culturale che farà da contorno all'evento 2013 dell'America's Cup; con tale modalità l'Amministrazione ha ritenuto di garantire in maniera oggettiva e trasparente il coinvolgimento degli operatori culturali e turistici, nonché delle realtà imprenditoriali.

Il Dipartimento Gabinetto ha fornito adeguato supporto al Sindaco per l'aggiudicazione alla Città di Napoli di altri altri eventi di rilievo internazionale, tra cui la Grande Partenza del Giro d'Italia 2013 (prevista per il 4 maggio 2013) e i Play Off Coppa Davis (evento svoltosi a settembre 2012).

Relativamente alle competenze connesse ai rapporti con la Fondazione Forum Universale delle Culture 2013, si segnala che quest'ultima nel corso del 2012 ha attraversato complesse vicissitudini, con il progressivo deterioramento degli organi di governo della stessa, che erano stati recentemente ricostituiti (ottobre 2011).

A seguito di ripetute segnalazioni alla Regione Campania affinché venissero disposte le forme di vigilanza ad essa spettanti in virtù del Regolamento 619/2003 (Vigilanza sulle persone giuridiche riconosciute dalla Regione Campania), con delibera di Giunta del 21 maggio e con successivo DPGR del 25 maggio è stato nominato un Commissario della Fondazione con il compito di "verificare le condizioni per un regolare ripristino delle attività dell'Ente e per garantire, nelle more, la compiuta realizzazione delle iniziative programmate per l'evento e fino alla loro rendicontazione". In coerenza con le linee condivise con il Consiglio Comunale (del. C.C. n. 55 del 30.11.2012), a partire da settembre 2012 si è operato al fine di concordare con la Fondazione il coinvolgimento diretto ed immediato del Comune di Napoli e della Regione Campania nella realizzazione dei contenuti del Forum Universale delle Culture 2013. Infatti, la operatività della Fondazione, come risulta dal lavoro svolto dal Commissario, è gravemente pregiudicata da una pesante eredità gestionale derivante dalla precedente governance, sulla quale si sta concentrando l'attività accertativa e ricognitoria della gestione commissariale. Tuttavia, in considerazione dell'approssimarsi dell'evento, è necessario ottimizzare i tempi per la organizzazione del Forum, supportando la Fondazione nello svolgimento delle attività affidatele. Pertanto l'Amministrazione,

insieme con la Regione, ha lavorato al fine di individuare forme organizzative idonee affinché sia possibile avvalersi dello strumento operativo della Fondazione per lo svolgimento di alcune delle attività connesse alla realizzazione della quarta edizione del Forum massimizzando le risorse umane, l'esperienza ed il know-how attualmente disponibile presso la Fondazione, e prevedendo, al contempo, un diretto coinvolgimento del Comune e della Regione, rispettivamente, nelle attività da realizzare nella Città di Napoli ed in quelle da realizzare nei siti Patrimonio dell'Umanità UNESCO presenti in Campania. Contemporaneamente, l'Amministrazione ha lavorato ad un'ipotesi di accordo con la Fundació Forum de les Cultures di Barcellona – titolare del format dell'evento – volto alla riduzione significativa del fee originariamente previsto a carico della Fondazione napoletana.

L'Ufficio di Gabinetto svolge intensa e continua attività di collaborazione e supporto agli organi di direzione politica anche per la partecipazione dell'Amministrazione a tavoli di concertazione dai quali scaturiscono strumenti di intesa e sinergia interistituzionale; rientrano in tale attività tanto i compiti di istruttoria e di studio svolti in fase preventiva, prima della determinazione della volontà dell'Amministrazione ed in funzione strumentale rispetto alla decisione politica, quanto i compiti svolti in fase successiva, attraverso i quali si avviano gli effetti amministrativi derivanti dalla decisione politica. L'elenco dei Protocolli di Intesa e degli Accordi di Programma dei quali il Dipartimento Gabinetto cura la presa d'atto o l'autorizzazione viene trasmesso, annualmente, alla Direzione Servizi Finanziari; fra i tanti, si ricorda il Protocollo di intesa con la Facoltà di Architettura della Seconda Università degli Studi di Napoli per la realizzazione di un'ipotesi progettuale di recupero e riqualificazione dell'area mercatale ittica di Porta Nolana; il Protocollo di intesa con l'Istituto Nazionale di Geofisica e Vulcanologia in materia di abusivismo edilizio, difesa del suolo, tutela dell'incolumità delle popolazioni esposte ai rischi del territorio; il Protocollo di intesa con il Centro Servizi per il Volontariato della Provincia di Napoli per il potenziamento reciproco degli interventi in ambito sociale, culturale e di promozione della cittadinanza attiva; il Protocollo di intesa con Viasat Group spa finalizzato a contrastare il fenomeno delle frodi assicurative e il caro tariffe; il Protocollo di intesa con l'Associazione Onlus "Maestri di strada" finalizzato alla condivisione e al sostegno del progetto "E.Vai"; il Protocollo di intesa con il Ministero della Giustizia -Dipartimento Giustizia Minorile, Istituto Penale Minorenni di Nisida e alcune istituzioni scolastiche cittadine per la realizzazione di percorsi educativi volti a porre l'attenzione sulle problematiche della devianza minorile e dell'inclusione sociale; il Protocollo di intesa con l'Associazione culturale Pediatri per il progetto "Nati per leggere"; il Protocollo di intesa con l'associazione Atelier Multimediale e alcuni istituti scolastici della città per la realizzazione di attività e di azioni di promozione e diffusione di buone pratiche didattiche e progettuali attraverso l'uso della tv via web; il Protocollo di intesa con la Provincia di Napoli per il potenziamento di attività di Welfare d'accesso per la popolazione immigrata; il Protocollo di intesa con la Regione Campania per il completamento delle opere infrastrutturali e tecnologiche relative ad alcune tratte della Linea 1 e 6 Metropolitana di Napoli e acquisto di 10 nuovi treni; il Protocollo di intesa con INVITALIA s.p.a finalizzato all'adozione e alla realizzazione di interventi utili al rafforzamento della competitività del sistema economico-industriale della città di Napoli; il Protocollo di intesa per l'organizzazione della festa dei Gigli di Barra e la predisposizione di attività finalizzate ad impedire fenomeni di infiltrazione camorristica; il Protocollo di intesa con la Fondazione IDIS per la realizzazione delle attività dell'Osservatorio Euromediterraneo e del Mar Nero; il Protocollo di intesa con Regione Campania e Mostra d'Oltremare SPA per l'attuazione del Grande Progetto "Polo Fieristico regionale"; il Protocollo di intesa con la Regione Campania per l'attivazione di una forma di collaborazione per l'avvio del processo del Grande Progetto "Completamento della linea 6 della Metropolitana di Napoli "Mostra-Municipio" lotto San Pasquale- Municipio; il Protocollo di intesa con Regione Campania, Arcidiocesi di Napoli, Ministero per i Beni e le attività culturali Direzione Regionale per i Beni Culturali e Paesaggistici della Campania Provveditorato Interregionale Opere Pubbliche Campania e Molise finalizzato alla collaborazione per l'avvio del G.P. Centro Storico di Napoli-Valorizzazione del Sito UNESCO; il Protocollo di intesa con la Facoltà di Sociologia dell'Università degli Studi di Napoli Federico II per la realizzazione di attività finalizzate ad un nuovo modello di welfare municipale; la "CARTA PER UNA RETE DI ENTI TERRITORIALI A SPRECO ZERO - impegno delle regioni, delle province e dei comuni per la riduzione degli sprechi e delle perdite alimentari" ; l'Accordo di collaborazione con Peepul ONLUS – da parte dei disabili – per la realizzazione di attività in materia di abbattimento di barriere architettoniche; la "Carta sui modelli urbani sostenibili" (cd. "Carta di Malaga") e

Piattaforma CAT-MED (Changing Mediterranean Metropolises Around Time).

L'Ufficio di Gabinetto ha fornito un costante e puntuale supporto tecnico ed amministrativo agli amministratori ed alle strutture di Staff degli stessi; tale attività si è espletata attraverso la consulenza ed il supporto normativo (sia per la normativa nazionale, sia per quella comunitaria), attraverso il supporto logistico e tecnico per attività complesse di impatto pubblico (mostre e convegni nelle sedi istituzionali), attraverso la predisposizione degli atti necessari all'effettuazione delle missioni istituzionali del Sindaco e degli Assessori e dei relativi uffici di staff, la gestione amministrativa del personale e la fornitura degli strumenti utili allo svolgimento dell'attività istituzionale.

Fra le attività di collaborazione e supporto agli organi di direzione politica dell'Amministrazione, vi è il riscontro agli atti di sindacato ispettivo; tale procedura, infatti, richiede una stretta collaborazione dell'Ufficio di Gabinetto con tutti gli Assessorati e con tutti i Servizi dell'Ente, al fine di segnalare le problematiche che vengono evidenziate attraverso gli atti di sindacato ispettivo (interrogazioni, interpellanze, ordini del giorno, mozioni), nonché di acquisire e coordinare le informazioni necessarie per fornire una visione organica dell'azione di governo dell'Amministrazione ai consiglieri comunali ed ai Deputati e Senatori della Repubblica che hanno promosso l'attività di sindacato. Nell'anno 2012 è stato assicurato il riscontro a circa il 68% delle interrogazioni proposte dai Consiglieri Comunali, nonché ad oltre il 45% degli atti di sindacato ispettivo proposto da Organi parlamentari.

L'Ufficio di Gabinetto assicura l'implementazione delle attività di governo del Sindaco, fornendo il supporto normativo e documentale all'azione di governo ed adottando gli atti di gestione che discendono in maniera immediata dall'azione di governo. E' affidata all'Ufficio di Gabinetto la cura degli atti con i quali la Città di Napoli sostiene e contribuisce alla gestione di alcune realtà fondamentali del panorama storico e socio-culturale locale, quali la Fondazione Teatro di San Carlo e l'Istituto del Nastro Azzurro tra i Decorati al Valor Militare.

Sono state altresì seguite le procedure per la corresponsione di contributi destinati a finalità istituzionali e umanitarie (in favore dell'Associazione culturale "Giancarlo Siani" - per la realizzazione del programma di sostegno, rimotivazione sociale e inclusione per familiari di vittime innocenti della camorra e della criminalità organizzata, e in favore del Comitato Festa Europea della Musica di Napoli - a parziale copertura dei costi di realizzazione dell'evento svoltosi nei giorni 21 e 22 giugno 2012), nonché per il trasferimento in favore del curatore fallimentare della Società Parks and Leisure S.r.l., che gestisce lo zoo di Napoli, di somme occorrenti per il mantenimento in condizioni di benessere degli animali attualmente ospitati nella struttura.

Il Dipartimento Gabinetto ha curato l'istruttoria degli atti, l'organizzazione delle conferenze di servizi e la redazione delle delibere relative alle manifestazioni, agli eventi sportivi e culturali realizzati sul "lungomare liberato" ed in alcune piazze indicate nella nota del Sindaco PG/2012/389393 del 10/05/2012 anche per la concessione dell'occupazione di suolo pubblico (tra cui, Capodanno tradizionale della Comunità Sri Lanka Napoli, 3<sup>a</sup> Edizione della manifestazione "Sii saggio, guida sicuro", 12° Tour Mondiale della Pace Interiore, Festa della Liberazione e del Lavoro, 13<sup>a</sup> Edizione della manifestazione "BIMBIMBICI", Incontro Vocazionale per il Centro-Sud Italia del Cammino Neocatecumenale, 160° Anniversario della Fondazione della Polizia di Stato, 66° Anniversario della fondazione della Repubblica, Manifestazione Lungomare Liberato per sempre, Tappa di apertura del campionato Italiano di Beach Volley, Concerti Ligabue e Pausini, spettacolo della Festa del Fuoco, manifestazione "City Summer Camp 2012", Coppa Davis, Sairée del la mode, Pizza Village, Dieci piazze per dieci comandamenti, III Edizione della manifestazione "Adunanza Sediziosa", Napoli Danza nel segno delle Culture, Freedom Flotilla III, Cerimonia di giuramento del 225° Corso allievi della Suola Militare Nunziatella, Road Show Frecciarossa 1000, Ice Show Napoli, Showcolate Eurochocolate, Festa di Capodanno 2013).

Relativamente alla funzione di Audit interno, di cui al Decreto Sindacale n. 410 del 30.08.2011, finalizzata alla verifica della congruità ed efficienza dell'apparato burocratico e delle procedure rispetto agli obiettivi istituzionali, il Dipartimento Gabinetto ha completato l'audit presso il Servizio Autonomo Servizi Cimiteriali attraverso la formulazione di proposte di nuove procedure di contrasto ai fenomeni di abusivismo edilizio e di decadenza di concessione cimiteriale, nonché lo ha effettuato presso il Servizio Sistema delle Partecipazioni comunali e la Società partecipata Napolipark s.r.l. allo scopo di esaminare le

modalità con le quali sono gestiti i rapporti con le società partecipate, nonché per rilevare quali tipi di verifiche e di controlli vengono attivati sulle società stesse sia in ordine alla gestione amministrativa che a quella economico-finanziaria.

Su impulso del Sindaco e del Capo di Gabinetto sono state coordinate le proposte, provenienti dai competenti Assessorati, relative agli interventi e ai progetti che l'Amministrazione intende realizzare nell'area nord di Napoli per la riqualificazione di Scampia, quartiere fortemente penalizzato da situazioni di degrado urbano e disagio sociale che hanno favorito l'insorgere della criminalità organizzata. Tali proposte sono confluite in una deliberazione di indirizzo nella quale sono indicate le priorità di intervento da tradurre in concreti indirizzi operativi per l'attuazione del "Patto per Scampia" (G.C. n. 803 del 09.11.2012).

Progetto n°	2	Supporto istituzionale ed amministrativo al Segretario Generale ed al Vice Segretario Generale
-------------	---	--

Le attività di competenza del Dipartimento Autonomo Segreteria Generale rientrano, essenzialmente, nei seguenti Programmi della Relazione Previsionale e Programmatica R.P.P. 2012-2014 approvata con deliberazione di Consiglio Comunale n. 23/2012:

– Programma n. 1400 *"Lo sviluppo delle attività di supporto per il funzionamento del Comune"* e, più specificatamente, nel Progetto n. 2 *"Supporto istituzionale ed amministrativo al Segretario Generale ed al Vicesegretario Generale"*, (afferente ai Servizi già facenti parte del Dipartimento Segreteria Generale) e nel Progetto n. 5 *"Riorganizzazione e potenziamento delle risorse umane, strumentali e dei servizi forniti"* (per i Servizi che sono stati inglobati nel Dipartimento Segreteria Generale a seguito della disposizione del Direttore Generale n. 28 del 30/7/2012);

– Programma n. 1500 *"Diffusione ed erogazione dei servizi al cittadino"* relativamente al Progetto n. 0.

Al riguardo, è opportuno precisare che, a seguito dell'adozione del nuovo assetto organizzativo del Comune di Napoli di cui alla deliberazione di Giunta Comunale n. 589 del 20/7/2012, l'articolazione interna del Dipartimento Autonomo Segreteria Generale e, conseguentemente, le attività allo stesso assegnate, sono state interessate da alcune modifiche, così sintetizzabili:

A. è stato istituito il Servizio denominato "Affari Generali", che assorbe le funzioni dei precedenti Servizio Dipartimentale e del Servizio Informazioni, Normative e Studi;

B. è stato istituito il Servizio "Contratti", che assorbe le funzioni del Servizio "Affari Speciali e Contratti" e alcune funzioni dei Servizi "Gare d'Appalto", già ricompreso nella Direzione Funzione Pubblica;

C. sono state attribuite al Vicesegretario Generale specifiche ed ulteriori attività;

D. sono stati inseriti i seguenti Servizi appartenenti ad altre Direzioni/Dipartimenti:

- Servizio Protocollo, Archivio e notifiche;
- Servizio Anagrafe, Stato Civile, Elettorale;
- Servizio Statistica;
- URP - Ufficio Relazioni con il Pubblico.

Relativamente al Progetto n. 2 del Programma n. 1400, denominato *"Supporto istituzionale ed amministrativo al Segretario Generale ed al Vicesegretario Generale"*, sono state attuate le attività di seguito descritte.

- **Attività di informazione e di supporto tecnico-giuridico agli Amministratori:** tale attività è stata fondata, in particolare, sullo studio delle disposizioni legislative e regolamentari (statali, regionali e comunali) degli orientamenti giurisprudenziali e ministeriali, nonché degli apporti dottrinari e di approfondimenti degli aspetti applicativi. Tale attività è stata finalizzata alla predisposizione di provvedimenti deliberativi o gestionali, alla redazione di segretariali esplicative, alla formulazione di riscontri ai quesiti posti dagli Amministratori e dagli uffici comunali, alla partecipazione ad apposite

riunioni ed alla collaborazione per la risoluzione di problematiche giuridiche di particolare rilievo, tra le quali, a mero titolo esemplificativo, si indicano le seguenti:

- costituzione della holding trasporti fra le società ANM S.p.a., Metronapoli S.p.a. e Napolipark S.r.l.;
- schemi di convenzione per la realizzazione di parcheggi pertinenziali assentiti in regime commissariale;
- procedimento amministrativo per la realizzazione di attrezzature pubbliche e attrezzature assoggettate a uso pubblico;
- ipotesi di affidamento in concessione delle piscine comunali;
- ipotesi della scelta della Fondazione quale forma di gestione dei servizi sociali;
- adeguamento della convenzione con A.M.N. - Metropolitana di Napoli S.p.a..

- **redazione di schemi di deliberazione, come:**

- la deliberazione di G.C. n. 671 del 31/8/2012, avente ad oggetto: "Approvazione del disciplinare per le procedure di reclutamento di personale e per il conferimento di incarichi di lavoro autonomo occasionale, di collaborazione, di consulenza, di studio o di ricerca, nelle società partecipate dal Comune di Napoli.";
- le deliberazioni di G.C. n. 621 e n. 622 del 2/8/2012, aventi ad oggetto: "Individuazione degli organismi collegiali indispensabili per la realizzazione dei fini istituzionali dell'Amministrazione, ai sensi dell'articolo 96 del decreto legislativo 18 agosto 2000. n. 267 (Testo Unico delle Leggi sull'Ordinamento degli Enti Locali)."

- **redazione di circolari segretariali concernenti i seguenti oggetti:**

- "Indirizzi in ordine alla procedura per la sottoposizione alla Giunta delle proposte di deliberazione a seguito del D.L. 174/2012 (convertito in legge 213/2012)" (prot. 966184 del 17/12/2012);
- direttive ai fini dell'assunzione di impegni di spesa nell'esercizio finanziario 2012, nel rispetto delle prescrizioni indicate nel parere dei revisori dei conti al bilancio di previsione 2012 (prot. 598691 del 20/7/2012);
- "Procedure di gara per l'affidamento di lavori, forniture e servizi. Report anno 2011. Indicazioni ex art. 97 T.U. n. 267/2000 per la corretta applicazione della procedura negoziata: necessità dei presupposti giustificativi e adeguatezza e congruità della motivazione." (prot. 532603 del 27/9/2012);
- "Documento unico di regolarità contributiva (D.U.R.C.). Acquisizione d'ufficio e non autocertificabilità. Intervento sostitutivo in caso di irregolarità." (prot. 452919 del 31/5/2012);

"Verifica della conformità delle forniture di beni e di servizi e collaudo dei lavori" (prot. 379912 dell'8/5/2012).

- **attività di supporto preordinato all'espletamento dei compiti istituzionalmente affidati al Segretario Generale ed al Vicesegretario Generale. Sono state effettuate le seguenti attività:**

- istruttoria delle proposte di deliberazione, sia per verificarne la conformità alla normativa, allo statuto ed ai regolamenti comunali, sia per garantire l'omogeneità delle procedure amministrative seguite dall'Amministrazione. A tal fine il Servizio ha predisposto la bozza delle osservazioni del Segretario Generale in ordine alle proposte deliberative di Giunta e alle proposte deliberative di iniziativa consiliare;
- assistenza al Vicesegretario Generale in sede di esercizio da parte di questi delle funzioni di Segretario Generale (nei casi previsti dall'art. 97, comma 5, del D. Lgs. n. 267/2000 e dall'art. 47 dello Statuto comunale);

- supporto giuridico-amministrativo al *Vicesegretario Generale*, in sede di raggiungimento degli obiettivi complessi a questi affidati (nell'ambito dell'attuazione dei programmi prioritari che hanno visto il suo coinvolgimento) e in sede di perseguimento degli obiettivi che hanno visto il coinvolgimento di più Servizi comunali;

- supporto relativamente alla rogatoria dei contratti dell'Ente, sia relativi all'area Lavori, sia all'area Servizi e Forniture, con il compimento delle seguenti attività:

- attività preliminari, quali la programmazione delle attività di rogatoria in funzione della tempistica di predisposizione degli schemi contrattuali, la registrazione degli schemi contrattuali trasmessi ai fini dell'istruttoria propedeutica alle attività dell'Ufficiale Rogante (annotazione del nominativo delle parti contrattuali, del provvedimento di aggiudicazione definitiva, del Dirigente responsabile della regolarità tecnica e del funzionario istruttore);

- attività di istruttoria dello schema da stipulare, tesa all'esame della correttezza formale dell'atto, del potere di rappresentanza legale dell'impresa affidataria in capo alla parte contraente, della corretta applicazione della normativa di settore, della coerenza degli articolati con il provvedimento di aggiudicazione e con tutti gli atti allegati, della corretta fascicolazione con conseguente formulazione di una proposta all'Ufficiale rogante in merito allo schema contrattuale;

- attività propedeutiche al regolare svolgimento delle sedute di rogito: tali attività, che si svolgono regolarmente con cadenza di due volte alla settimana, salvo sedute straordinarie di rogito, consistono nel dare supporto all'ufficiale rogante, in collaborazione con il Servizio CUAG, per l'esecuzione di tutti gli adempimenti preliminari propedeutici al rogito, nonché della cura delle integrazioni e/o modifiche a mezzo formulazione di postille contrattuali che dovessero rendersi necessarie all'atto della stipula;

- gestione delle relazioni e delle necessarie comunicazioni con i Servizi che gestiscono le gare per forniture, servizi e lavori, nonché con i Dirigenti preposti alla stipula e con le imprese affidatarie;

- studio di ipotesi di semplificazione contrattuale e quant'altro necessario ad espletare l'attività di verifica e supporto in parola, quali lo studio di normative, approfondimenti di determinazioni e circolari emanate, in materia, dalle autorità preposte, come, ad esempio, il nuovo Codice sulle Leggi Antimafia di cui al D. Lgs. 159/2011 o la novella legislativa di cui all'art. 6, comma 3, del D.L. 179 del 18.10.2012 che è intervenuto, con modifiche, sull'art. 4, comma 13, del Codice dei Contratti;

- controllo di regolarità amministrativa delle procedure di gara attraverso l'esame istruttorio dei verbali di gara e l'assistenza al Segretario Generale e, in funzione vicaria, al Vicesegretario Generale, per l'elaborazione delle relative osservazioni.

- **informazione normativa erogata agli organi istituzionali ed ai Servizi comunali**: tale attività informativa è stata svolta sulla scorta di una costante attività di studio, sia della normativa vigente (nazionale e regionale), sia dell'orientamento giurisprudenziale, sia, infine, delle direttive e chiarimenti ministeriali. L'informazione è stata assicurata mediante apposite comunicazioni delle novità legislative ai Servizi direttamente interessati per le funzioni di loro competenza nonché mediante redazione ed inoltro di circolari di approfondimento delle norme di maggiore impatto sull'attività degli uffici, quali, ad esempio, quelle riferite ai seguenti provvedimenti:

- Legge n. 27 del 24/3/2012 recante "*Conversione in legge, con modificazioni, del D.L. 24 gennaio 2012, n. 1, recante disposizioni urgenti per la concorrenza, lo sviluppo delle infrastrutture e la competitività*" (cd. "Decreto Liberalizzazioni");

- D. L. n. 52 del 7/5/2012 recante "*Disposizioni urgenti per la razionalizzazione della spesa pubblica*";

- Circolare del Ministero delle Infrastrutture e dei Trasporti n. 4536 del 30/10/2012, avente ad



oggetto "Primi chiarimenti in ordine all'applicazione/delle disposizioni di cui al D.P.R. 5 ottobre 2010, n. 207 in particolare alla luce delle recenti modifiche e integrazioni intervenute in materia di contratti pubblici di lavori, servizi e forniture";

- D.L. n. 185 del 29/10/2012, recante "Disposizioni urgenti in materia di trattamento di fine servizio dei dipendenti pubblici";
- Determinazione n. 4 del 10/10/2012 dell'Autorità di Vigilanza sui Contratti/Pubblici, recante indicazioni generali per la redazione dei bandi di gara.

**- attività di informazione, supporto tecnico-giuridico e coordinamento dell'attività dei Servizi e degli Uffici nelle materie attribuite alla competenza del Segretario Generale e del Vicesegretario Generale:** con tale attività informativa, funzionale a garantire la conformità dell'azione amministrativa alla normativa ed alla regolamentazione vigente e a perseguire l'omogeneità nelle procedure amministrative, si è fornito supporto per la redazione di specifiche direttive (fra le quali si cita, a titolo esemplificativo, quella recante indicazioni ai fini del rispetto del divieto di effettuazione di "spese per sponsorizzazioni" ai sensi dell'art. 6, comma 9, del D.L. 78/2010, convertito con L. 122/2010). Nell'ambito di tale finalità sono state, altresì, condotte le seguenti attività:

- redazione delle osservazioni del Segretario Generale sui verbali delle gare indette dall'Ente, dai Commissari Straordinari e dai Commissari delegati, in vista del provvedimento di aggiudicazione definitiva;
- supporto nell'attività di programmazione e di organizzazione delle elezioni politiche indette con decreti del Presidente della Repubblica del 22/12/2012.

**- coordinamento dell'attività normativa dell'Ente:** in vista dell'approvazione o della modifica di alcuni testi regolamentari, sono state condotte attività di redazione, di revisione, di studio e di verifica della compatibilità degli stessi con il quadro ordinamentale interno e con la normativa regionale e nazionale. A titolo esemplificativo, si segnalano:

- "Regolamento sul funzionamento del Consiglio Comunale", il cui esame è stato completato da parte della Commissione Diritti e Sicurezza e che dovrà essere sottoposto all'approvazione del Consiglio Comunale;
- "Regolamento sulla disciplina delle sponsorizzazioni nel Comune di Napoli", approvato dal Consiglio Comunale nella seduta del 21/7/2012 su proposta della Giunta Comunale (deliberazione n. 398 del 25/05/2012);
- Regolamento concernente la "Disciplina dell'elezione di un cittadino extracomunitario per la partecipazione al Consiglio comunale ai sensi dell'articolo 36, comma 4, dello Statuto", approvato nella seduta del Consiglio Comunale del 25/7/2012, su proposta della Giunta (deliberazione n. 28 del 19/1/2012);
- Nuovo testo dell'art. 29 del "Regolamento per l'occupazione di suolo pubblico e per l'applicazione del relativo canone (C.O.S.A.P.)" in materia di esenzioni;
- Regolamento per la concessione di contributi e del patrocinio gratuito, a seguito del confronto nell'ambito dell'apposito tavolo di lavoro, all'esame degli Assessori competenti;
- "Regolamento comunale per la Toponomastica e la Numerazione Civica", approvato dal Consiglio Comunale con deliberazione n. 42 del 3/10/2012;
- "Regolamento sul Sistema dei controlli interni del Comune di Napoli", in attuazione del D.L. 174/2012, convertito in L. n. 213/2012, con particolare riferimento alla redazione della disciplina relativa ai controlli di regolarità amministrativa;
- ipotesi di modifica del regolamento del Decentramento in un'ottica di razionalizzazione di alcune funzioni ed al fine di adeguarlo e renderlo coerente sia con le intervenute novelle legislative, sia con altri strumenti regolamentari, nonché si è provveduto a formulare proposte di modifica e osservazioni relativamente alle bozze regolamentari concernenti la disciplina dell'arte

*di strada, l'accesso e la gestione delle residenze collettive per anziani, cd. "minialloggi" e in materia di compartecipazione alla spesa da parte degli utenti alle prestazioni sociali e socio-sanitarie;*

- **attuazione del decentramento amministrativo:** si è provveduto, su richiesta delle Municipalità, all'interpretazione della regolamentazione dell'Ente, nonché è stato assicurato il supporto ai lavori della Conferenza dei Presidenti delle Municipalità, non essendo stati ancora definiti alcuni profili organizzativi volti all'individuazione degli uffici competenti nell'ambito del nuovo assetto organizzativo dell'Ente.

- **attività di supporto e di assistenza alla Giunta Comunale:** tali attività sono finalizzate a garantire il regolare svolgimento delle sedute di Giunta Comunale, oltre che la pubblicità e conservazione dei relativi atti. Nello specifico, queste riguardano:

1. la prima istruttoria degli schemi di deliberazione dei Servizi comunali, sia per la verifica della completezza formale, sia per assicurare l'uniformità delle procedure amministrative seguite dall'Amministrazione;
2. gestione delle convocazioni di Giunta Comunale, redazione e notifica dell'ordine del giorno delle sedute;
3. assistenza giuridico – amministrativa al Segretario Generale e al Vicesegretario Generale durante le sedute di Giunta;
4. redazione degli emendamenti apportati ai provvedimenti adottati, sulla scorta di quanto deciso dalla Giunta Comunale nel corso delle sedute;
5. pubblicazione, *all'albo pretorio on-line*, degli atti di Giunta e cura dell'esecutività degli stessi, loro trasmissione e conservazione nell'archivio corrente;
6. registrazione, pubblicazione *all'albo pretorio on-line* e conservazione dei decreti e delle ordinanze sindacali;
7. pubblicazione, *all'albo pretorio on-line*, trasmissione e conservazione delle determinazioni dirigenziali;
8. registrazione, pubblicazione *all'albo pretorio on-line*, trasmissione e conservazione delle disposizioni dirigenziali;
9. inserimento dei provvedimenti nel sistema informativo documentale dell'Ente;
10. attività di riproduzione di tutti provvedimenti e rilascio di copie conformi.

Volendo fornire dati numerici, si rappresenta che:

- nel 2012 si sono svolte n.121 sedute di Giunta Comunale e sono state adottate complessivamente n.1052 deliberazioni;
- sono stati registrati e pubblicati on line n. 618 decreti sindacali, n. 1375 ordinanze sindacali, n. 2038 determinazioni dirigenziali con impegno di spesa e n. 274 determinazioni senza impegno di spesa e n. 6092 disposizioni dirigenziali.

Inoltre sono stati attuati gli adempimenti relativi alla determinazione delle indennità spettanti al Sindaco ed agli Assessori, alla predisposizione degli atti di liquidazione mensile, al calcolo dei contributi degli Amministratori in aspettativa, ai rapporti con gli enti previdenziali e con i datori di lavoro degli Amministratori e si è preso parte anche alla realizzazione del piano di *e-government* fornendo il proprio apporto in tutte le attività rientranti nel suddetto progetto.

L'attività funzionale a garantire la conformità dell'azione amministrativa alla normativa ed alla regolamentazione vigente nonché a perseguire l'omogeneità nelle procedure amministrative, si è concretizzata anche nella cura della redazione delle osservazioni del Segretario Generale sui verbali delle gare indette dall'Ente, dai Commissari Straordinari e dai Commissari delegati, in vista del provvedimento di aggiudicazione definitiva, nonché nel supporto ai fini della redazione di specifiche direttive o circolari.

In riferimento alle attività poste in essere dal Vicesegretario Generale, oltre ad esercitare le funzioni vicarie del Segretario Generale, nel corso del 2012 ha svolto una serie di attività, svolgendo un ruolo di coordinamento e di impulso in relazione ad alcuni specifici ambiti di azione:

- Consultazioni elettorali: in riferimento allo svolgimento delle consultazioni elettorali riferite alle Elezioni Politiche previste, in maniera anticipata rispetto ai quinquenni precedenti, nel febbraio 2013, il Vicesegretario Generale ha svolto attività di pianificazione, coordinamento, impulso, controllo e problem solving, nell'ambito delle funzioni e dei compiti delegati dallo Stato.

- Ex Strutture Commissariali ex O.M.I. n. 2509/1997, n. 3158/2001 e n. 3566/2007: circa gli adempimenti residuali relativi alle Strutture commissariali sorte per fronteggiare le emergenze verificatesi relativamente al sottosuolo e ai versanti della città di Napoli, al traffico e mobilità e al nubifragio, a seguito delle ordinanze n. 2509/1997, n. 3158/2001 e n. 3566/2007, il Vicesegretario Generale, in quanto soggetto individuato dal Sindaco, in data 7/12/2011, quale interlocutore con il Commissario Delegato dimissionario, per il compimento di tutte le attività residuali, ha provveduto, tra l'altro:

- al completamento del trasferimento della documentazione ai Servizi competenti;
- alla predisposizione ed approvazione della deliberazione di Giunta Comunale n. 384 del 24/5/2012, con la quale sono stati forniti indirizzi circa il trasferimento delle risorse finanziarie presenti sulle relative contabilità speciali, demandando al Servizio Bilancio Comunale l'assegnazione dei capitoli di entrata e di spesa agli Uffici comunali titolari della relativa gestione;
- alla materiale consegna di tutta la documentazione giacente presso la sede della cessata struttura commissariale ai Dirigenti dei Servizi competenti, redigendo per ciascun relativo verbale di trasferimento;
- al coordinamento delle operazioni di chiusura degli uffici destinati a sede delle suddette strutture commissariali, con conseguente trasferimento dei beni mobili e riconsegna dei beni immobili al soggetto proprietario.

- Censimento: relativamente al 15° censimento Generale della Popolazione e Censimento delle Abitazioni, che ha avuto inizio in data 9/10/2011, si rappresenta che tale attività ha interessato sia i Servizi già presenti nel Dipartimento Segreteria Generale, sia i nuovi Servizi inseriti in questo Dipartimento a seguito della riorganizzazione interna dell'Ente. Nello specifico, si è proseguito con l'attività di coordinamento, provvedendo, altresì, al monitoraggio costante ed al supporto amministrativo ed operativo nel corso di tutte le fasi censuarie e post censuarie anche grazie alla task force istituita tra Comune di Napoli e Istat. Inoltre, sono state completate le attività di corresponsione dei compensi al personale impegnato nelle attività censuarie (ad eccezione della seconda tranche dei compensi spettanti ai Rilevatori in attesa delle rimesse dall'Istat) e sono state attuate una serie di attività dirette ad accrescere la partecipazione della cittadinanza al Censimento, quali, a titolo esemplificativo, l'organizzazione e l'espletamento di concorsi a premi rivolti anche ad alunni delle scuole medie inferiori e superiori.

Ancora, è stata svolta l'attività di *problem solving* anche nella fase di dismissione della struttura organizzativa e della sede operativa, predisposte in occasione del Censimento, mentre sono attualmente in corso le attività di rendicontazione della spesa. Infine, in conseguenza delle risultanze censuarie, il Servizio Anagrafe, Stato Civile, Elettorale, di concerto con la Segreteria Generale, è attualmente impegnato nell'attività di revisione delle liste anagrafiche.

Sempre riguardo alle attività ricomprese nel 15° Censimento della Popolazione, si fa presente che questa attività costituisce l'unica occasione per conoscere significativi aspetti della Città e le caratteristiche della popolazione. Pertanto, esso ha rappresentato un'occasione insostituibile per acquisire ulteriori elementi di comprensione della complessa realtà napoletana. Sono state messe in atto numerose attività, per attuare in modo puntuale le indicazioni dell'Istituto e per cogliere al massimo le possibilità di conoscenza offerte dal Censimento. In particolare, anche in collaborazione con altri Uffici, si è provveduto a completare: l'aggiornamento delle Basi Territoriali e dello Stradario, l'apposizione sui fogli famiglia del numero di sezione di censimento, la realizzazione dell'indagine pilota del 15° Censimento Generale della

Popolazione, la rilevazione dei numeri civici e degli edifici, l'invio all'ISTAT della Lista Anagrafica Comunale, la selezione del personale da utilizzare per il Censimento, le prove di accertamento delle competenze informatiche di oltre 1.000 dipendenti, la formazione dei lavoratori impegnati nelle attività censuarie come coordinatori e rilevatori, la lavorazione dei n. 70.000 questionari non consegnati dalle poste ai cittadini, la creazione sul territorio comunale di una rete diffusa di oltre 300 luoghi dove il cittadino ha potuto consegnare il modello o ricevere assistenza alla compilazione, un concorso a premi a premi destinato alle scuole di ogni ordine e grado, la lotteria del censimento. Queste attività, insieme a tante altre, hanno permesso alla città di Napoli di ben figurare rispetto agli altri grandi Comuni italiani relativamente allo svolgimento delle operazioni censuarie. Tra l'altro, il dato relativo all'utilizzo del questionario elettronico è andato al di là di ogni aspettativa, dal momento che sono state più di 100.000 le famiglie napoletane che hanno compilato il modello di censimento attraverso Internet. Napoli è riuscita, quindi, nel pieno rispetto dei tempi stabiliti dall'ISTAT, a completare la rilevazione sul campo già nei primi mesi dell'anno, nonché a concludere la spedizione dei questionari compilati entro il mese di giugno 2012.

- "Decertificazione": a seguito delle novità in materia di autocertificazioni introdotte dall'art. 15 della Legge 12 novembre 2011, n. 183 *"Disposizioni per la formazione del bilancio annuale e pluriennale dello Stato"* (cd. *"Legge di Stabilità 2012"*), con disposizione del Direttore Generale n. 5 del 1/2/2012, al Dipartimento Segreteria Generale sono state assegnate le attività dell'Ufficio previsto dalla suddetta norma. Nello specifico, il Vicesegretario Generale, nell'ambito del suddetto incarico, ha provveduto alla predisposizione delle convenzioni per l'accesso ai dati di cui all'art. 58 del *"Codice dell'Amministrazione Digitale"*, approvato con Decreto Legislativo 7 marzo 2005, n. 82 e, coerentemente con gli adempimenti previsti dalle nuove norme, ha adottato lo schema generale di convenzione, utilizzabile, con i relativi adattamenti, per tutte le banche dati del Comune di Napoli eventualmente disponibili *on-line*. Inoltre, anche in collaborazione con il Servizio Anagrafe, Stato Civile, Elettorale e il Servizio Sistemi Informativi (ex S.I.A.D.), è stato adottato lo schema di convenzione per l'accesso alla banca dati anagrafica dell'Amministrazione e, successivamente, sono state stipulate convenzioni con enti pubblici e società gestori di pubblici servizi (quali, ad esempio, Ufficio Territoriale del Governo di Napoli, IACP, Tribunale per i Minori di Napoli, Agenzia delle Entrate – Direzione Provinciale I – Napoli, ecc.). Inoltre, al fine di consentire agli Uffici comunali la verifica sulle autocertificazioni rilasciate da imprese, a seguito di rapporti intercorsi con Infocamere, si sono fornite indicazioni in merito all'accesso al portale "VerifichePA", mediante il quale è possibile, gratuitamente, consultare la banca dati relativa al Registro delle imprese e controllare, quindi, la veridicità delle dichiarazioni sostitutive concernenti i dati nello stesso contenute;

- Collaborazione con l'Assessorato ai Beni Comuni e Democrazia Partecipativa: è stato fornito supporto ad alcune iniziative svolte dal suddetto Assessorato, di riferimento del Dipartimento Segreteria Generale, tra le quali si annoverano la partecipazione alle Consulte tematiche previste dal *"Laboratorio Napoli per una Costituente dei beni comuni"*, istituito con deliberazione del Consiglio Comunale n. 8 del 18/4/2012, fornendo indicazioni ed assistenza relativamente alle procedure da seguire per la convocazione e lo svolgimento delle stesse; la predisposizione di atti deliberativi, quali la deliberazione di Giunta Comunale concernente l'*"Approvazione dei principi per il governo e la gestione dei beni comuni della città di Napoli"*; la deliberazione consiliare riguardante le modifiche allo Statuto comunale per l'estensione del diritto di voto nel referendum consultivo ai componenti della comunità che abbiano compiuto il sedicesimo anno di età, approvate nella seduta del Consiglio Comunale del 31/7/2012, su proposta della Giunta (deliberazione n. 28 del 19/1/2012).

- Comitato di controllo debiti fuori bilancio: costituito con deliberazione di G.C. n. 918 del 4/6/2009 (recante l'approvazione di nuovi indirizzi in tema di ricognizione e riconoscimento dei debiti fuori bilancio);

- Albo dei soggetti beneficiari: si è provveduto all'aggiornamento e alla pubblicazione, per l'anno 2012, dell'Albo dei soggetti, ivi comprese le persone fisiche, beneficiari di contributi, sovvenzioni, crediti, sussidi e benefici di natura economica ai sensi dell'art. 22 della L. n. 412/1991, come sostituita dal D.P.R. 7 aprile 2000, n. 118, conformemente al disposto del Decreto Sindacale n. 264 del 6/6/2012;

- Raccolta e autentica firme per la presentazione di proposte deliberative ex art. 10 dello Statuto comunale, di referendum e di leggi ad iniziativa popolare. Il Vicesegretario Generale, nel corso del 2012, in riferimento alle operazioni di raccolta firme e di autenticazione delle stesse per la presentazione di proposte di indizione di referendum, di leggi ad iniziativa popolare e di formulazione di schemi di atti deliberativi da sottoporre all'approvazione della Giunta Comunale e/o del Consiglio Comunale, ex art. 10 dello Statuto comunale, nel corso del 2012 si è occupato di tali attività riguardo alle seguenti iniziative:

- proposta di iniziativa popolare per la riduzione delle indennità dei membri del Parlamento;
- raccolta firme per la proposta di schema di atto deliberativo ex art. 10 dello Statuto del Comune di Napoli del Comitato promotore "Una spiaggia per tutti";
- raccolta firme per la proposta di legge ad iniziativa popolare "Istituzione del Servizio di Psicologia del Territorio della Regione Campania" ;
- raccolta firme per la richiesta di referendum parzialmente abrogativo in materia di tutela dei lavoratori;
- raccolta firme per la richiesta di referendum parzialmente abrogativo in materia di sostegno alla contrattazione collettiva di prossimità;
- raccolta firme per la richiesta di referendum parzialmente abrogativo della Legge 31 Ottobre 1965, n. 1261 in materia di determinazione dell'indennità spettante ai membri del Parlamento;
- raccolta firme per la richiesta di referendum parzialmente abrogativo in materia di tutela dei lavoratori;
- raccolta firme per la richiesta di referendum parzialmente abrogativo in materia di trattamenti pensionistici;
- raccolta firme per la presentazione di un progetto di legge di iniziativa popolare in materia di rilancio economico e sociale, contenimento e razionalizzazione della spesa pubblica, nonché interventi in materia di entrate e di contrasto all'evasione fiscale.

Il **Servizio Ispettivo**, le cui competenze attengono al controllo interno di regolarità amministrativa, nel corso del 2012 ha svolto attività di accertamento riguardo a:

- a) regolarità delle procedure e della legittimità dell'azione dell'Ente;
- b) violazione di norme di sicurezza sul lavoro
- c) presenza di situazioni di incompatibilità lavorative.

In tali ambiti sono state, pertanto, condotte molteplici indagini, disposte dal Segretario Generale (anche su segnalazione del Sindaco, degli Assessori, del Direttore Generale), tendenti a verificare:

- presunte irregolarità amministrative e gestionali e la conseguente individuazione di eventuali responsabilità amministrativo-contabili per danno erariale;
- fatti particolari di malfunzionamento dei Servizi e degli uffici dell'Ente e/o comportamenti non consoni ai doveri di ufficio;
- sussistenza di eventuali responsabilità in capo ai Dirigenti che risultino non aver effettuato correttamente il procedimento di spesa, determinando, quindi, l'insorgere dei debiti fuori bilancio di cui, con la sottoscrizione delle relative schede, propongono il riconoscimento della relativa legittimità;
- eventuali responsabilità omissive connesse a violazioni della normativa in materia di igiene e sicurezza sul lavoro, rilevate dall'Organo di Vigilanza, per la individuazione dell'effettivo "contravventore", sul quale cede l'onere del pagamento della sanzione comminata;
- svolgimento di "doppia attività lavorativa" di dipendenti, a seguito di segnalazioni specifiche, in contrasto con la normativa vigente sul rapporto di lavoro "part-time";

- esistenza di incompatibilità lavorative mediante controlli a campione sui dipendenti previsti dall'art. 1, comma 62, della L. n. 662/96.

Ogni procedimento ispettivo si è concluso con la stesura di una specifica relazione inviata all'Organo incaricante e da questi, quando ne sono stati rilevati i presupposti, inoltrata agli Organi di vertice amministrativi e politici ritenuti interessati, per competenza, alla questione trattata nonché, se del caso, alla Corte dei Conti e/o alla Procura della Repubblica. Inoltre, è stata svolta attività di collaborazione e di orientamento a supporto degli Uffici comunali per il superamento delle disfunzioni oggetto di indagini, tramite il rilevamento delle stesse nell'organizzazione e/o nell'iter procedurale applicato dai Servizi. L'attività si è sostanziata nell'approfondimento delle modalità organizzative e procedurali dei Servizi, mediante la raccolta, l'accorpamento e la valutazione dei dati, concludendosi con l'elaborazione di proposte organizzative e di orientamento sui provvedimenti ritenuti necessari per sanare eventuali irregolarità riscontrate e per migliorare l'azione amministrativa.

Inoltre, in relazione alla problematica rappresentata dall'insorgenza di debiti fuori bilancio, sono stati realizzati approfondimenti, monitoraggi e statistiche di aree tematiche i cui processi e procedure determinano il reiterato manifestarsi degli stessi, monitorando il rispetto dei termini indicati per la relativa ricognizione, anche al fine di evitare l'accumulo di interessi, di more e rivalutazioni monetarie, che costituiscono maggiori oneri finanziari per l'Ente.

Relativamente alle attività poste in essere dal Servizio Anagrafe, Stato Civile e Elettorale, sono stati conseguiti, in via generale, gli obiettivi di carattere istituzionale assegnati, tra i quali figurano:

- l'istituzione del "Registro delle coppie di fatto", con l'approvazione della relativa modulistica, addivenendo anche alla registrazione delle prime unioni civili del Comune di Napoli;
- l'istituzione del "Registro dei Testamenti Biologici", con approvazione della relativa modulistica, con deliberazione di Consiglio Comunale n. 10 del 14/3/2013.
- Invece, per quanto attiene all'istituzione del "Registro dei testamenti biologici", con la relativa modulistica, la stessa è in stato di avanzata attuazione in quanto la deliberazione di Giunta di proposta al Consiglio è in corso di approvazione.

In riferimento alle attività poste in essere dal Servizio Statistica, fermo restando quanto già rappresentato in ordine al Censimento, si fa presente che, nel corso del 2012, pur continuando a soddisfare i numerosi adempimenti richiesti dall'Istat - Istituto Nazionale di Statistica (rilevazione dei prezzi al consumo, movimento naturale e sociale della popolazione residente e della popolazione straniera residente, rilevazione POSAS e STRASA), si è data attenzione a tre fondamentali obiettivi:

- la diffusione del dato: si tratta di una delle attività salienti del Servizio Statistica, che è stata ulteriormente sviluppata e rafforzata. La diffusione di informazioni e dati di carattere sociale, demografico ed economico consente, infatti, di effettuare analisi a livello di singolo quartiere e Municipalità e costituisce, pertanto, uno strumento fondamentale per la pianificazione dell'attività di governo della città di Napoli. Conseguentemente, risultano di notevole rilevanza le attività di realizzazione e di diffusione degli elaborati che in questi anni hanno riscosso numerosi consensi e apprezzamenti. Nello specifico, nel corso del 2012 sono stati ultimati e diffusi, attraverso il sito web istituzionale del Comune di Napoli, il Notiziario dei Prezzi al Consumo, I e II semestre 2011, e il Bollettino di Statistica, anni 2010 e 2011;
- la Toponomastica: oltre alla regolare attività, consistente nella certificazione relativa ai numeri civici e alle aree di circolazione, attribuzione di nuovi civici, revisione della numerazione di numerose strade, si è provveduto a completare l'attribuzione di toponimi e civici delle strade del "Parco San Paolo" a Fuorigrotta e del quartiere Scampia. Inoltre, è stato proposto e redatto il nuovo "Regolamento comunale per la Toponomastica e la Numerazione Civica", approvato dal Consiglio Comunale con deliberazione n. 42 del 3/10/2012, con il quale, tra l'altro, è stata disciplinata anche l'attività dell'Ufficio competente e della Commissione consultiva per la Toponomastica cittadina.

- In relazione al **Servizio Protocollo, Archivio e Notifiche**, sono state realizzate le seguenti attività:
- il completamento della fase di **digitalizzazione del Protocollo Generale**, tuttavia fortemente condizionato dalla "prova di carico" dei piani destinati ad archivio della struttura di Soccavo;
- in relazione al **deposito degli atti giudiziari**, il Servizio Protocollo, Archivio e Notifiche ha provveduto a realizzare tutte le attività di competenza, rilevando, tuttavia, la presenza di alcune criticità, quali lo stato di saturazione dei locali adibiti a deposito di atti giudiziari, che rendono l'attuale capacità di archiviazione sostanzialmente nulla. Ciò rappresenta una problematica di enorme rilievo, se si tiene conto che, annualmente, vengono depositati circa 80.000 atti e che la percentuale del ritiro sfiora il 25%, nonché che, a breve, si presenteranno delle grosse difficoltà anche per l'accesso ai locali dei cittadini. Circa, invece, l'informatizzazione dell'attività di registrazione e ricerca, rispetto a quanto segnalato in fase di riequilibrio, è in fase di realizzazione un ulteriore potenziamento che sarà effettivo nel 2013.
- in riferimento alla questione del **decentramento dei messi comunali**, il Servizio Protocollo, Archivio e Notifiche ha provveduto a predisporre, già da tempo, le linee guida per la sua attuazione che, attualmente, sono all'attenzione dell'attuale Assessore di riferimento, dopo essere state già oggetto di analisi da parte dell'Assessore dimissionario, per cui si è, ad oggi, in attesa di sviluppi e indicazioni in merito;
- circa le attività di **scarto dei documenti** depositati presso l'archivio di Soccavo, le relative operazioni non sono state portate a termine, sia a causa della situazione igienico-sanitaria e di insicurezza che ha determinato la chiusura parziale dei locali, sia per la scarsa disponibilità di personale da destinare a tale attività.

Progetto n°	3	Recupero dell'efficacia e dell'efficienza dell'Avvocatura
-------------	---	---

L'integrazione tra il sistema LISIA ed il software E-Grammata è proseguita con modifiche a seguito di esigenze sopravvenute rilevate dalle aree legali, attraverso attività di assistenza e manutenzione della società SIRFINPA Srl. A tal riguardo, si evidenzia che l'integrazione è avvenuta con notevoli difficoltà operative e la stessa necessità di supporto da parte dei servizi informatici Comunali.

E' stata creata una funzione che permetterebbe il collegamento tra il sistema LISIA e il processo telematico. La funzione è attualmente inutilizzata in quanto le ulteriori implementazioni, necessarie per permettere il definitivo collegamento del sistema LISIA con il processo telematico, non sono state attuate per mancanza di risorse finanziarie nonché per risorse umane con competenze specifiche.

E' avvenuto lo spostamento dell'ufficio protocollo, dal 4° al 3° piano, al fine di garantire un maggiore e più tempestivo flusso informativo e documentale in favore delle strutture legali.

Al fine di migliorare il funzionamento del Servizio Avvocatura, riorganizzato con delibera di GC n.589 del 20/07/12, si è provveduto ad una utilizzazione più congrua delle risorse umane disponibili.

Progetto n°	4	Supporto tecnico e normativo all'azione del Consiglio Comunale
-------------	---	--

L'attività delle strutture incardinate nel Dipartimento Consiglio comunale è stata imperniata nella collaborazione alla realizzazione dell'azione di governo programmata dal Consiglio comunale e le sue emanazioni, mediante un supporto tecnico e normativo, corretto, efficiente e tempestivo.

Così come indicato nella RPP 2012/2015 nel corso dell'anno 2012 i Servizi hanno provveduto:

Il Servizio Coordinamento nel corso del 2012 ha svolto attività di coordinamento per la pianificazione dell'azione amministrativa, assicurando il massimo sostegno ed una puntuale rispondenza agli organismi consiliari.

Ha curato l'attività di collaborazione con il Presidente del Consiglio e l'Ufficio di Presidenza sia nelle funzioni di gestione dell'attività consiliare che nell'espletamento delle sue funzioni di Presidente dell'Assise cittadina.

Per meglio consentire lo svolgimento più celere e trasparente delle attività istituzionale si è fornita, con il

servizio studi e ricerche del consiglio le cui competenze con l'adozione della nuova ridefinizione della struttura comunale sono state demandate al Coordinamento, la necessaria consulenza tecnica e giuridica alla Commissione Diritti nella redazione del nuovo Regolamento del Consiglio comunale, licenziato dalla suddetta commissione e si è predisposto un apposito regolamento per la verifica e la congruità degli atti amministrativi di Giunta in relazione agli indirizzi di Consiglio attualmente in attesa dei pareri richiesti.

Inoltre, notevole cura è stata posta nella gestione delle problematiche inerenti l'efficienza e la sicurezza delle sedi di lavoro con particolare attenzione ai sistemi informatici, all'impiantistica ed al funzionamento di impianti già presenti, nonché agli interventi effettuati per garantire il funzionamento degli uffici alla luce della riorganizzazione delle sedi a seguito delle nuove assegnazioni, predisponendo un apposita relazione in merito per gli uffici competenti.

Particolare attenzione è stata prestata all'attività della Consulta delle Elette nelle iniziative poste in essere in ottemperanza al mandato ricevuto.

Si è garantito il monitoraggio le funzioni ispettive dei Consiglieri comunali rispetto agli atti di indirizzo dell'Amministrazione anche con il ricorso più assiduo alla risposta alle interrogazioni durante le sedute consiliari, attraverso i question-time.

È stata assicurata l'attività istruttoria delle sedute consiliari monotematiche, derivanti dalle esigenze di approfondimento e di confronto su temi di interesse per la città, fornendo il giusto apporto tecnico-giuridico alle Commissioni consiliari competenti.

Nel corso dell'anno si sono organizzati incontri e manifestazioni per il Presidente del Consiglio comunale e per l'Ufficio di Presidenza.

Si è data piena attuazione alla funzione di supporto giuridico, amministrativo e contabile al Collegio dei Revisori nella sua attività istituzionale di verifica e di controllo sulle iniziative di carattere economico-finanziarie assunte dall'Amministrazione nonché sulle procedure attuative adottate dai servizi e dalle Municipalità.

Inoltre si è assicurata la corretta gestione delle risorse umane assegnate ed il preciso monitoraggio delle risorse finanziarie, rispettando la ridefinizione delle assegnazioni stabilite a seguito delle manovre economiche approvate nel corso dell'anno 2012

Il Servizio Segreteria del Consiglio e Gruppi consiliari, nell'anno appena trascorso, ha vissuto un periodo di transizione determinato dall'unificazione dei Servizi Segreteria del Consiglio e Commissioni e del Servizio Gruppi in un'unica macrostruttura, nonché dall'avvicendamento della dirigenza.

Per quanto riguarda l'attività del Consiglio, si è continuato a porre in essere tutti gli atti rientranti nei compiti routinari, quali i rimborsi dei datori di lavoro, spese di viaggio dei Consiglieri, liquidazione dei gettoni di presenza ecc, nonché l'attività propedeutica e successiva alle sedute del Consiglio Comunale.

In ossequio a quanto deciso dal Consiglio Comunale, si continua l'aggiornamento dell'apposito link dedicato all'Anagrafe degli Eletti, nonché l'archivio aggiornato delle delibere consiliari, al fine di offrire alla cittadinanza ogni informazione utile sugli eletti e sull'attività del Consiglio.

Continua ad essere dato seguito a tutti gli adempimenti connessi al riconoscimento dei debiti fuori bilancio, atteso che il Servizio, dopo l'approvazione in Consiglio della relativa deliberazione, non deve più trasmettere alla Procura Regionale della Corte dei Conti la sola deliberazione adottata, unitamente alle schede giustificative dei debiti, ma ha dovuto acquisire da tutti i servizi comunali interessati, i fascicoli contenenti la documentazione inerente i vari debiti riconosciuti per poi curarne la definitiva trasmissione alla Procura Regionale della Corte dei Conti, ai sensi dell'articolo 23, comma 5, L. 289/2002.

Per quanto attiene le Commissioni Consiliari, le stesse continuano a svolgere il loro ruolo di istruttoria delle delibere consiliari e degli argomenti di competenza del Consiglio Comunale.

In particolare, come preannunciato in sede di programmazione, la Commissione Diritti e Sicurezza ha terminato l'esame del nuovo Regolamento del Consiglio Comunale, che, adeguato alle nuove normative, dovrebbe rendere più celere e proficuo il lavoro del Consiglio e delle sue articolazioni, mentre la Commissione Sviluppo, a latere dell'attività precipua della Commissione, ha continuato a seguire le



iniziative dell'Osservatorio sulla Sicurezza sul lavoro, al quale si è affiancato l'Osservatorio sul Lavoro, che promuove la cultura del lavoro e di tutte le tematiche economiche e sociali connesse tra i cittadini ed, in particolare tra i giovani.

Per quanto concerne i Gruppi Consiliari, esaurito il difficile passaggio tra la Consiliatura 2006/2011 alla Consiliatura 2011/2016, particolarmente complesso, visto il totale sconvolgimento del quadro politico ed il mutamento dei referenti istituzionali, è ripresa la normale attività, che si sostanzia nella gestione del personale distaccato presso i Gruppi consiliari, nonché nel sostegno tecnico- giuridico a tutte le diverse componenti politiche operanti all'interno del Consiglio Comunale.

Sono stati posti in essere, altresì, tutti gli adempimenti connessi alla gestione economica delle somme assegnate ai Gruppi consiliari per l'esercizio delle loro attività politico-istituzionali, nel rispetto delle assegnazioni stabilite a seguito delle manovre economiche approvate nel corso dell'anno 2012 (accensione e/o riassorbimento conti correnti, nomina sub agenti, provvedimenti antecedenti e/o successivi alla ripartizione, indicazioni sulla gestione, rapporti con il Tesoriere e con la Filiale n. 87 del Banco di Napoli, predisposizione del rendiconto nei termini di legge etc.).

Nell'anno appena terminato, infine, si è provveduto a mantenere i rapporti, per conto di tutti i Servizi interessati del Comune di Napoli, con l'Agenzia Giornalistica ANSA, al fine di soddisfare le esigenze di tempestiva e continua informazione, predisponendo la disposizione di affidamento, interagendo con gli Uffici Comunali che si occupano della predisposizione e della stipula della convenzione da sottoscrivere.

Il Servizio Difensore Civico il cui ruolo istituzionale ha avuto termine il 23 settembre 2012, secondo quanto disposto dalla legge finanziaria 2012 (art.2, comma 186, lettera a) L23/12/2009, n.191, fino tale data ha provveduto:

- alla gestione delle attività istruttorie e di assistenza tecnico-amministrativa per la formazione di tutte le decisioni e i provvedimenti del Difensore civico;
- all'informazione ed orientamento del cittadino in materia di Difesa civica con colloqui diretti (garantendo l'apertura al pubblico tutti i giorni dal lunedì al venerdì) e/o telefonici;
- a diffondere la conoscenza della figura e dell'attività del Difensore civico attraverso il costante aggiornamento del suo sito sulle pagine web del Comune.

Progetto n°	5	Riorganizzazione e potenziamento delle risorse umane, strumentali e dei servizi forniti.
-------------	---	--

Nel corso del 2012 ha assunto ancor più consistenza e priorità la già prevista attività destinata alla funzionale allocazione delle risorse umane tra le strutture dell'ente, in coerenza con le linee strategiche definite dagli organi di governo del medesimo e in sinergia con le indicazioni fornite dalla Direzione Generale nell'ambito della competente attività di programmazione e organizzazione.

Nell'ambito dell'attività destinata alla funzionale allocazione delle risorse umane tra le strutture dell'ente sono state attivate, nel periodo tra settembre e dicembre 2012, due ricognizioni tra il personale interno tese ad individuare specifiche professionalità a cui affidare incarichi ad alto contenuto tecnico tenuto conto delle attitudini e dei requisiti professionali dei dipendenti.

Per quanto attiene alla formazione del personale, si rappresenta che solo con deliberazione di G. C. n. 903 del 14.12.2012 è stata apportata una modifica al piano degli obiettivi strategici 2012. Con tale provvedimento è stato, tra l'altro, stabilito di destinare le risorse stanziare alla realizzazione della formazione in tema di sicurezza sui luoghi di lavoro ex T.U. 81/2008.

Tuttavia, nelle more, si è comunque provveduto ad effettuare, in primo luogo, le verifiche di cui all'art.1 comma 13 del D.L. n.95/2012 in ordine, quindi, alla sussistenza di convenzioni aggiudicate da CONSIP in relazione alle quali operare la eventuale adesione.

Constatato che risultava attiva per la regione Campania la convenzione denominata Gestione integrata della salute e sicurezza sui luoghi di lavoro negli immobili in uso, a qualsiasi titolo, alle pubbliche amministrazioni, sentito il Servizio CUAG, quest'Area ha proceduto ad attivare la procedura di registrazione, quale punto ordinante, a Consip.

Inoltre, avendo aderito, in partenariato con l'Università Federico II, al bando dell'INPS ex gestione INPDAP ai corsi di aggiornamento professionale in favore di iscritti all'Istituto, si rappresenta che si sta svolgendo, con la partecipazione di circa 10 dipendenti, il progetto formativo proposto all'esame dell'INPDAP che attiene al tema delle innovazioni nella gestione del personale pubblico.

Riguardo agli stage ed ai tirocini, in continuità con l'esperienza, indubbiamente proficua, che il Comune di Napoli, in qualità di azienda ospitante, ha cominciato sin dal 2003, nel corso del 2012 sono stati accolti 110 studenti/laureati per attività di stage/tirocinio formativo.

Ciò posto, la recente riforma del Lavoro di cui alla Legge 92/2012 potrebbe rappresentare un limite alle attuali modalità di gestione delle attività di stage nell'Ente. La disciplina di riferimento infatti, definita in sede di conferenza permanente Stato - Regioni, sarà dettagliata mediante intervento della Regione Campania. All'esito di ciò sarà possibile comprendere l'impatto sugli attuali percorsi e le possibili iniziative da intraprendere.

Infine in merito alla riforma pensionistica di cui alla Legge 214/2011 concernente disposizioni urgenti per la crescita, l'equità ed il consolidamento dei conti pubblici e della successiva circolare interpretativa della Presidenza del Consiglio dei Ministri n° 2 dell'08.03.2012 sono stati acquisiti, presso i relativi enti di previdenza, tutte le notizie utili all'applicazione uniforme della materia e conseguentemente, in linea con le stesse, si sta provvedendo al collocamento a riposo del personale.

Per quanto attiene i procedimenti disciplinari si è continuato la propria attività istituzionale che consiste nell'esercizio del potere disciplinare e in quello di disporre la sospensione cautelare dal servizio n nell'interesse dell'Ente e nel rispetto delle norme dettate dalla legge e dal C.C.N.L. di comparto .

Il D.L.gs n° 150/09 ha stabilito che la gestione dei procedimenti disciplinari, comportanti l'irrogazione di sanzioni disciplinari dalla censura fino alla sospensione dal servizio con privazione della retribuzione per giorni 10, spetta ai dirigenti capi struttura.

Pertanto, a tal fine si è fornita attività di supporto e consulenza ai dirigenti nella gestione dei procedimenti disciplinari. Attraverso l'acquisizione delle attestazioni mensili da parte di tutti i servizi dell'Ente si è provveduto al monitoraggio dell'applicazione all'interno del Comune di Napoli, delle disposizioni aventi carattere imperativo contenute negli articoli da 55 a 55 novies del D.L. gs n° 165/01.

Sono state gestite solo richieste di instaurazione di procedimenti disciplinari per infrazioni ritenute punibili, prima facie, con sanzioni di entità superiore ai 10 giorni fino a quelle espulsive.

Per i procedimenti disciplinari attivati nei confronti dei dirigenti è stata fornita attività di supporto al Direttore Generale sia per la fase istruttoria, sia per la predisposizione dei provvedimenti conclusivi.

Diversamente per i procedimenti connessi ai procedimenti penali è necessario sottolineare che, a seguito delle innovazioni introdotte dal D.Lgs n°150/09 in materia di rapporto tra procedimento disciplinare e procedimento penale,, allo stato, il procedimento disciplinare, che abbia ad oggetto, in tutto o in parte, fatti in relazione ai quali procede l'autorità giudiziaria, è proseguito e concluso anche in pendenza del procedimento penale. Infatti l'art. 55 ter co. 1 ha introdotto il principio del così detto "doppio binario" per cui:

- per gli illeciti punibili con sanzioni meno gravi fino alla sospensione dal servizio entro i 10 giorni, non è più prevista la sospensione del procedimento disciplinare.
- per gli illeciti punibili con sanzioni più gravi la sospensione è prevista solo in via facoltativa ovvero nei casi di particolare complessità dell'accertamento del fatto addebitato, o quando, all'esito dell'istruttoria, non vi siano elementi sufficienti a motivare l'irrogazione della sanzione. In tale ultimo caso è necessario sospendere il procedimento disciplinare fino al termine di quello penale ai sensi dell'art. 55 ter co. 1 del D.L.gs 165/01.

Qualora il procedimento disciplinare connesso a procedimento penale, non sia stato sospeso e sia stata irrogata la sanzione disciplinare, vi è l'obbligo della riapertura del procedimento disciplinare, su istanza,

entro 6 mesi dall'irrevocabilità della sentenza di assoluzione perché il fatto non sussiste, non costituisce reato o l'imputato non l'ha commesso.

Analogamente si procederà alla riapertura del procedimento disciplinare concluso qualora pervenga sentenza irrevocabile di condanna per adeguare le determinazioni conclusive all'esito del giudizio penale entro 60 giorni dalla comunicazione della sentenza. Acquisita dalle Autorità Giurisdizionali competenti la notizia dell'irrevocabilità della sentenza penale, il procedimento disciplinare viene riattivato entro il termine di 60 giorni mediante rinnovo della contestazione disciplinare e viene concluso nel termine di 180 giorni.

Da questo mutato quadro normativo consegue che se da un lato risulta stabile il volume dei procedimenti disciplinari di lieve entità dall'altro è aumentata la qualità di quelli da trattare che richiedono lo svolgimento di una sempre più complessa attività istruttoria e la formulazione di adeguate motivazioni a supporto di provvedimenti sanzionatori da comminare che, per gravità, incidono notevolmente sulla sfera giuridico-economica dei dipendenti destinatari.

Nella gestione dei procedimenti disciplinari connessi a quelli penali ha avuto notevole rilievo l'attività di corrispondenza con le A.G. competenti al fine di monitorare lo stato dei procedimenti penali, nonché, ove ne ricorrano i presupposti, quella di applicazione dell'istituto delle sospensioni cautelari dal servizio.

Tale ultima attività comporta, sia per personale del comparto sia per il personale con qualifica dirigenziale, la fase di ricostruzione giuridico-economica nelle ipotesi previste dal C.C.N.L. di riferimento, nonché in quelle derivanti da sentenze giurisdizionali.

Inoltre, raccordandosi con l'Area Amministrazione Giuridica delle Risorse Umane e l'Area Amministrazione Economica delle Risorse Umane si è espletata l'attività di certificazione in merito alla pendenza o meno di procedimenti disciplinari a carico di dipendenti che hanno richiesto prestiti all'INPDAP o a società finanziarie con tutte le precauzioni necessarie a tutela della privacy.

Ulteriore attività di certificazione è quella fornita all'Area Amministrazione Giuridica delle Risorse Umane circa la sussistenza o meno di procedimenti disciplinari nei confronti del personale che, coinvolto in procedimenti penali, ha chiesto il rimborso delle spese legali.

Nell'espletamento dell'intera attività istituzionale si rende necessario, altresì, fornire il richiesto supporto giuridico all'Avvocatura Area Legale Amministrativa in ordine ai giudizi di impugnazione introdotti dai dipendenti avverso provvedimenti adottati dal competente Servizio.

Per quanto attiene la gestione contabile delle competenze stipendiali del personale dipendente e degli amministratori, nel mese di gennaio si è provveduto al rilascio e messa in produzione del Portale del dipendente pertanto tutti i dipendenti e gli amministratori possono attraverso il WEB accedere a tutte le informazioni riguardanti il proprio rapporto con l'Amministrazione.

Inoltre è stato attivato lo sportello del dipendente anche attraverso postazioni mobili, (TOTEM) per consentire anche ai dipendenti con scarsa dimestichezza con il mondo WEB di accedere alle funzionalità del portale in maniera interattiva e semplice (tipo bancomat)

Per quanto attiene l'Area Relazioni e Prerogative sindacali nel corso 2012 le procedure tese ai recuperi erariali dei permessi sindacali retribuiti (ex art. 11 CCNQ del 7 agosto 1998), fruiti in esubero, sono state affidate dal Coordinatore del SAPE, di concerto con i responsabili interessati, all'Area Amministrazione Economica Risorse Umane, cui sono state trasmesse il 30 ottobre 2012 le note pervenute dal Dipartimento della Funzione Pubblica di Roma relative anche agli anni 2007, 2008 e 2009.

La costituzione ed il riparto del monte-ore dei permessi sindacali retribuiti aziendali sono stati perfezionati il 16 maggio 2012, con nota n. 406005 della scrivente Area.

La procedura finalizzata alla rappresentatività nazionale dei sindacati e delle confederazioni sindacali è stata ultimata, nei termini prefissati, il 29 febbraio 2012 con l'invio telematico all'ARAN delle schede sottoscritte dai sindacati, relative alla consistenza dei propri iscritti alla data del 31 dicembre 2011.

Le operazioni elettorali per il rinnovo della RSU aziendale si sono tenute dal 5 al 7 marzo 2012 ed ultimate il 19 marzo con la trasmissione all'ARAN del verbale definitivo rilasciato dalla Commissione

Elettorale RSU.

Il Fondo del salario accessorio 2012 è stato costituito con delibera di G.C. n. 686 del 12 settembre ed il relativo riparto è stato adottato con delibera di G.C. n. 993 del 21 dicembre 2012, quale atto unilaterale sostitutivo del mancato accordo con la Parte Sindacale, ai sensi dell'art. 40 comma 3-ter del D. Lgs 165/2001.

All'accordo per rendere operativi i Rappresentanti dei Lavoratori per la Sicurezza non si è addivenuti nonostante il prodigarsi dell' Area relazioni sindacali nell'intavolare riunioni e nel chiedere alla RSU di designare nel proprio ambito un congruo numero di RLS, come impone la norma (art. 47 comma 4 del D.lgs 81/2008). In particolare si è tenuta una riunione di consultazione con la Parte Sindacale il 6 giugno 2012, si è convocata una specifica riunione della RSU per il 19 giugno 2012 tesa ad adottare al suo interno la procedura di identificazione dei RLS, si è sollecitato l'adempimento una prima volta il 7 settembre, una seconda volta il 10 ottobre, una terza volta il 20 novembre ed infine, preso atto finalmente delle designazioni trasmesse dalla Parte Sindacale il 21 dicembre, è stato comunicato il 31 dicembre 2012 che i RLS sarebbero stati convocati con l'urgenza del caso per un "tavolo tecnico", al fine di presentare una proposta alla Delegazione Trattante per l'accordo sulla piena operatività di queste figure.

La concertazione, sui criteri per il conferimento delle Posizioni Organizzative si è chiusa con il verbale del 24 ottobre 2012.

Per la separata Area della Dirigenza si è proceduto all'elezione del componente del Comitato dei Garanti in rappresentanza dei dirigenti, il cui verbale di chiusura delle operazioni di voto è stato pubblicato il 10 dicembre 2012.

Si è supportato il Presidente della Delegazione Trattante (il Direttore Generale) nell'attività negoziale.

Infine la costituzione del fondo per la Dirigenza si è attuata con determina dirigenziale n. 55 del 10 dicembre 2012 a firma del Coordinatore del Servizio Autonomo Personale.

Progetto n°	6	Sicurezza nei luoghi di lavoro
-------------	---	--------------------------------

E' stato assicurato il supporto ai datori di lavoro per le strutture in riferimento a cui si è resa necessaria l'attività di realizzazione/aggiornamento dei Documenti di valutazione dei rischi ai sensi del D. Lgs. 81/2008, anche in considerazione della riorganizzazione della macchina comunale. Inoltre, è stata effettuata, con determina dirigenziale n. 3 del 4 dicembre 2012, l'aggiudicazione definitiva alla ditta S.E.A. di Trento della gara d'appalto per l'attività in questione, che consentirà di completare l'attività suddetta per tutte le sedi comunali.

Analogamente è stata fornita assistenza ai RUP, ove richiesta, per la redazione dei DUVRI da allegare ai bandi di gara per servizi e forniture in appalto ai sensi del D. Lgs. 81/2008.

E' stata fornita collaborazione ai Servizi competenti, secondo le priorità individuate dagli stessi, per la stesura dei progetti di adeguamento delle sedi di lavoro dell'Amministrazione Comunale.

Avendo predisposto il piano di formazione per i lavoratori in materia di sicurezza sui luoghi di lavoro, la cui attuazione resta in carico al servizio competente, lo scrivente ha, inoltre, assicurato l'attività di informazione ai sensi dell'art. 36, D. Lgs. 81/2008.

Progetto n°	7	Sorveglianza sanitaria
-------------	---	------------------------

Per l'anno 2012 sono state raggiunte le finalità previste dalla Relazione Previsionale e Programmatica 2012 – 2014, con l'attuazione delle attività di seguito elencate:

- E' stata assicurata costantemente l'attività di supporto ai Datori di Lavoro nella tutela della salute e nella sicurezza sul lavoro, così come stabilito dall'art. 30, comma 4, della deliberazione G. C. n. 426 del 22.02.2003.

- E' stata garantita l'attuazione del Programma di Sorveglianza Sanitaria con la sottoposizione a visita medica di circa seimila dipendenti del Comune di Napoli, in presenza di convenzione con l'Università degli Studi di Napoli Federico II, Dipartimento di Scienze Mediche Preventive, su richiesta dei Datori di Lavoro.

•Sono stati inviati ai Datori di Lavoro, circa cinquemila giudizi di idoneità lavorativa dei dipendenti sottoposti a visita medica.

•E' stata svolta con continuità e regolarità, l'attività di collaborazione con i Medici Competenti individuati per area-mansione, proposti dal Dipartimento di Scienze Mediche Preventive e nominati dai Datori di Lavoro, per lo svolgimento dei compiti connessi al loro incarico.

•E' stata assicurata la gestione della documentazione sanitaria, inerente le attività di Sorveglianza Sanitaria relativa ai dipendenti dell'Amministrazione Comunale.

Progetto n°	8	Supporto istituzionale in materia economico-finanziaria e contabile
-------------	---	---

La fase di riorganizzazione dell'Ente, approvata con deliberazione di G.C. n.589 del 20 luglio 2012, ha inteso dare piena valorizzazione alle funzioni del Ragioniere Generale al fine di consentire un maggiore e migliore presidio delle funzioni strategiche.

Il Ragioniere Generale, unitamente al Servizio Controllo Spese ed al Servizio RegISTRAZIONI contabili e adempimenti fiscali, ha svolto la propria attività nel rispetto delle disposizioni di legge, degli obblighi normativi e del Regolamento di contabilità.

Essi hanno contribuito, assieme agli Organi Istituzionali e alle diverse strutture comunali, a risolvere problemi in materia economico-finanziaria, contabile e fiscale.

Attraverso il rilascio del parere di regolarità amministrativa e contabile si è contribuito a garantire la legittimità e la correttezza dell'azione amministrativa, nonché la conformità della stessa alle norme dell'ordinamento finanziario.

Il Ragioniere Generale ed i Servizi "RegISTRAZIONI Contabili e Adempimenti fiscali" e "Controllo Spese" hanno seguito tutte le attività attinenti le verifiche e le regISTRAZIONI contabili nelle fasi di accertamento e riscossione delle entrate, nonché d'impegno, liquidazione e pagamento delle spese.

Nello specifico si sono adoperati affinché i Servizi titolari di capitoli PEG di entrata si attivassero per riscuotere il considerevole ammontare dei residui attivi inerenti le entrate tributarie ed extra tributarie.

Analogamente, essi hanno proceduto alla verifica ed al monitoraggio di eventuali entrate e spese di investimento finanziate con fondi europei e non inserite nel programma 110.

Inoltre, hanno svolto con regolarità l'attività di supporto collaborativo al Collegio dei Revisori per la resa dei referti alla Corte dei Conti dei pareri e delle verifiche di cassa.

I Servizi di Ragioneria, in collaborazione con altri Servizi dell'Amministrazione, nell'ambito dell'attività di lotta all'evasione tributaria hanno contribuito, attraverso il confronto di banche dati, all'emissione di atti di accertamento anche di rilevanti importi.

Per quanto attiene la realizzazione dell'attività di previsione, aggiornamento, monitoraggio e rilevazione delle grandezze rilevanti ai fini del Patto di Stabilità Interno 2012 è stata posta al centro dell'attenzione la contabilità di cassa con l'esigenza di prevedere i flussi monetari e di analizzare gli incassi e i pagamenti relativi all'anno 2012.

In particolare, i Servizi "Controllo Spese" e "RegISTRAZIONI Contabili e Adempimenti fiscali" hanno costantemente monitorato gli atti di liquidazione di spesa in conto capitale giacenti presso il servizio al fine di procedere con i pagamenti alla luce delle risultanze del saldo finanziario.

L'Ente ha comunque proceduto al pagamento di alcune spese d'investimento già programmate necessarie ed urgenti per la città non potendo più prorogare la sospensione dei pagamenti.

E' stato compiuto ogni sforzo ritenuto necessario per dare attuazione a possibili manovre di bilancio dirette a migliorare il saldo patto quali riduzione e razionalizzazione della spesa corrente, mediante l'adozione di idonee misure organizzative.

Si è proceduto, altresì, all'invio ai sensi dell'art.31 comma 20 e 20 bis della Legge 183/2011 e del Decreto Legge 16/2012 del prospetto per la certificazione della verifica del rispetto del Patto di Stabilità

Interno 2012 e quello inerente la certificazione dell'utilizzo di maggiori spazi finanziari acquisiti nel Patto di Stabilità Interno orizzontale nazionale 2012.

Per quanto riguarda l'attività diretta a proseguire nell'applicazione della contabilità analitica, indispensabile ai fini dei processi decisionali dell'Ente, si sta cercando di elaborare una metodologia di ribaltamento dei fattori produttivi su tutti i centri di costo in grado di ottenere in automatico le scritture con rilevanza economica, partendo direttamente dalle registrazioni finanziarie. Si vuole realizzare una strutturazione che rimanga stabile nel tempo e che permetta di ottenere un'aggregazione dei dati in modo agevole e poco invasivo.

Per quanto attiene l'indizione della gara per l'affidamento del Servizio di Tesoreria, il Consiglio Comunale, con deliberazione n.02 del 2.03.2011 su proposta della Giunta Comunale n.878 del 27.05.2010, ha approvato lo schema di convenzione per l'affidamento del Servizio di Tesoreria 2011/2015 e deliberato di procedere all'espletamento della procedura ad evidenza pubblica.

Con determinazione n.996 del 27.05.2011 n.996 è stata indetta la gara d'appalto da eseguirsi mediante procedura aperta.

Con determinazione n.28 del 22.09.2011 sono state apportate parziali modifiche alla determinazione n.19 del 27.05.2011 registrata all'indice generale in data 27.05.2011 n.996. In data 16.12.2011 si è tenuta la seduta di gara presso il Servizio Gare d'Appalto e la stessa è andata deserta come si evince dal verbale Cons. 15040 del 16.12.2011 allegato alla nota PG2011/0846026 del 19.12.2011 del Servizio Gare d'Appalto- Area forniture e servizi.

Attualmente si sta procedendo, unitamente al CUAG, alla predisposizione della proposta di deliberazione per l'indizione di una nuova gara, proponendo modifiche ed integrazioni alla convenzione di Tesoreria precedente.

L'attività ordinaria è proseguita regolarmente, mantenendo livelli costanti ed ottimali di efficienza, potendo contare sulla disponibilità piena e puntuale delle risorse umane assegnate, nonostante i Servizi abbiano dovuto fronteggiare oltre al normale carico di lavoro un ulteriore carico dovendo adattare, in corso d'opera, le attività ordinarie alle normative nel frattempo intervenute, e dovendo svolgere le attività resesi necessarie dal ricorso alla procedura di riequilibrio pluriennale prevista e disciplinata dagli artt. 243-bis, 243-ter e 243-quarter del Testo Unico degli Enti Locali approvato con D. Lgs 267/2000, introdotti dall'art.3 del Decreto Legge del 10 ottobre 2011, n.174 "Disposizioni urgenti in materia di finanza e funzionamento degli enti territoriali, nonché ulteriori disposizioni in favore delle zone terremotate nel maggio 2012" convertito con Legge 7 dicembre 2012, n.213.

Difatti, in conseguenza di quanto disposto dal Consiglio Comunale con deliberazione n. 58/2012, i Servizi sono stati interessati e coinvolti nella ricognizione degli elementi necessari per l'elaborazione del piano Pluriennale di riequilibrio finanziario, così come previsto e richiesto dalle disposizioni di legge sopra riportate.

Tante sono state le normative a cui aggiornarsi, e tante le attività da svolgere, quali la ricognizione dei tanti debiti fuori bilancio e quelle dirette alla verifica dello stato finanziario dell'Ente. Ad ogni buon conto, i Servizi hanno svolto le attività di competenza già previste nonché quelle aggiunte dalle nuove norme e quelle richieste per la predisposizione del Piano di riequilibrio grazie all'impegno, allo spirito di sacrificio e spesso all'abnegazione del personale.

Progetto n°	9	Supporto istituzionale in materia di iniziative e/o manifestazioni
-------------	---	--

#### PROGETTO AMERICA'S CUP

Il RUP dell'intervento arch. Giancarlo Ferulano con il preminente supporto della direzione e del servizio programma UNESCO unitamente ad altri servizi dell'A.C. ha curato l'organizzazione dell'America's Cup World Series Event 2012. Tale evento, individuato fra gli eventi strategici dall'Amministrazione, è stato realizzato in stretto raccordo con gli enti Regione Campania e Provincia di Napoli, nonché con la società di scopo costituita per la realizzazione dell'evento, ACN s.r.l.

Il Comune di Napoli, su individuazione dei soci di ACN s.r.l. ed in qualità di beneficiario del

finanziamento a valere sul POR FESR Regione Campania 2007-2013, ha svolto le funzioni di stazione appaltante per la progettazione e la realizzazione degli interventi a terra e a mare presso il sito di via Caracciolo-Rotonda Diaz, delegando le funzioni progettuali e realizzative per le sole opere a mare al Provveditorato alle Opere Pubbliche per la Campania ed il Molise, in virtù di apposita convenzione ex art. 33 D.Lgs. 163/2006 stipulata in data 26 gennaio 2012.

Sono stati intrattenuti i rapporti con gli Organizzatori Stranieri (ACEA – ACRM e loro società incaricate), assicurando un costante supporto alle delegazioni giunte più volte a Napoli per esaminare ogni dettaglio organizzativo, con la società di scopo incaricata della realizzazione dell'evento (ACN), con gli altri Enti Territoriali e le altre amministrazioni coinvolte (Agenzia delle Dogane, Capitaneria di Porto, Autorità Portuale, Prefettura, Questura, Ministero delle Infrastrutture, etc.), attraverso sopralluoghi, tavoli tecnici, riunioni istituzionali (anche con il supporto fondamentale, per disponibilità e professionalità, dei responsabili dei Servizi competenti, quali la Protezione Civile).

Particolare rilevanza hanno avuto i rapporti intrattenuti con la Marina Militare, l'Autorità Portuale e la Capitaneria di Porto per la valorizzazione della struttura strategica del Molo San Vincenzo, sia in concomitanza con gli eventi dell'America's Cup, sia in attuazione della strategia politica dell'Amministrazione per una definitiva riacquisizione dell'assetto e valorizzazione dello stesso nei percorsi turistico-culturali cittadini.

Nel complesso, il risultato positivo in termini di gradimento e di impatto dell'evento sulla città è stato definitivamente accertato anche attraverso dai due studi di impatto realizzati da Deloitte e gli studi dall'Università degli Studi di Napoli – Parthenope, presentati il 22 giugno u.s. presso l'Unione degli Industriali di Napoli.

Tali studi, da un lato, confermano l'appeal che l'evento ha esercitato dal punto di vista turistico, facendo registrare presenze all'interno del Villaggio ACWS stimate fra i 500.000 e i 700.000; dall'altro, danno atto che, a fronte dell'investimento effettuato, sono stati generati effetti di impatto economico diretti per circa € 16 milioni ed indiretti per circa € 20 milioni, per un totale di circa 36 milioni di euro di impatto economico.

Inoltre, tali studi danno atto della visibilità a livello internazionale di cui la città di Napoli ha beneficiato nel periodo dell'evento, con oltre 75 milioni di telespettatori che hanno potuto ammirare una immagine inedita di Napoli; l'impatto economico del ritorno di immagine della città potrà essere valutato in un periodo più lungo, anche sulla base di quanto la città riuscirà a consolidare la propria attrattività, non solo turistica, sullo scenario nazionale ed internazionale.

Il vero successo della manifestazione, però, è quello decretato dagli spettatori, che con il loro calore e con la loro passione di massa hanno reso indimenticabile l'evento napoletano: immagini del lungomare assiepato di pubblico, anche sotto pioggia battente ed ombrelli incrociati, sono rimaste immortalate nelle foto e nelle riprese della manifestazione, sono state trasmesse nelle dirette televisive e negli speciali sportivi, sono, alla fine, rimaste nei negli occhi e nei cuori anche degli organizzatori, i quali hanno confermato la tappa di Napoli del 2013 quale unica tappa italiana, rinunciando all'evento già previsto a Venezia.

L'evento già calendarizzato a maggio 2013 a Napoli è stato anticipato al 16-21 aprile 2013, e sarà la tappa finale delle World Series 2012-2013, dopo 4 tappe negli USA e 4 tappe in Europa, precedendo di pochi mesi la Louis Vuitton Cup (4 luglio – 30 agosto 2013) e l'America's Cup (7-21 settembre 2013) che si svolgeranno a San Francisco. La breve distanza di tempo che separa la tappa napoletana delle ACWS dall'avvio della competizione vera e propria rappresenta una favorevole circostanza per la città che potrà sfruttare l'ampio risalto che verrà dato dai media all'ultima occasione di scontro diretto tra i team. È quindi ipotizzabile che l'edizione del 2013 delle ACWS Naples otterrà risultati ancora più positivi in termini di ritorno di immagine per la città e la regione e di conseguente impatto sull'afflusso di turisti e visitatori.

Proprio in virtù delle modifiche intervenute, la società ACN s.r.l., con il contributo del Comune di Napoli, ha avviato, a partire dal mese di settembre 2012, gli incontri e le verifiche finalizzate a redigere i necessari aggiornamenti al Progetto Strategico già approvato a febbraio 2012, al fine di adeguarlo alle

novità ed alle condizioni parzialmente diverse che caratterizzeranno l'evento 2013 dell'America's Cup World Series.

Al fine di assicurare alle procedure di gara che saranno attivate per la realizzazione dell'evento la massima trasparenza e conoscibilità, nelle more dell'acquisizione dei pareri e del finanziamento necessari, l'Amministrazione ha ritenuto opportuno avviare forme di preinformazione, che consentano ai soggetti del mercato di preordinare la propria partecipazione alle future procedure selettive.

Già a partire dal 14 dicembre u.s., pertanto, sono pubblicati sul sito istituzionale dell'ente (e sugli altri siti internet previsti dalla legge) i dati essenziali degli appalti che l'Amministrazione andrà a bandire nel 2013 per la realizzazione delle opere a terra e a mare, per l'allestimento del village, per i servizi connessi all'evento e per l'offerta turistica e culturale che farà da contorno all'evento 2013 dell'America's Cup; con tale modalità l'Amministrazione ha ritenuto di garantire in maniera oggettiva e trasparente il coinvolgimento degli operatori culturali e turistici, nonché delle realtà imprenditoriali.

A partire dal mese di maggio 2012, sono stati inoltre avviati, i tavoli tecnici volti a definire le modalità di attuazione delle prescrizioni rese dalla Soprintendenza BAPSA relativamente alle opere di prolungamento della scogliera foranea alla Rotonda Diaz, realizzate per l'evento 2012 dell'ACWS.

Oltre all'evento ACWS, il Servizio nel corso del 2012 ha, inoltre, fornito il parere per la realizzazione degli eventi di rilievo internazionale, quali la Grande Partenza del Giro d'Italia 2013 (prevista per il 4 maggio 2013), i Play Off Coppa Davis (evento svoltosi a settembre 2012).

Si elencano di seguito tutti i protocolli e gli accordi di cui, nell'anno 2012, il Servizio ha curato le proposte deliberative di presa d'atto o approvazione dello schema:

1. Protocollo di intesa tra Comune di Napoli e Cassa Edile. Approvazione del progetto esecutivo dei lavori di manutenzione ordinaria e potenziamento pubblica illuminazione di piazza Barracche. (delibera di G.C. di approvazione dello schema e autorizzazione alla sottoscrizione n.160 del 8 marzo 2012).
2. Protocollo di intesa tra Comune di Napoli e ADI-Associazione per il Disegno Industriale, delegazione Campania, finalizzate alla riqualificazione di ambiti urbani (delibera di G.C. di approvazione dello schema e autorizzazione alla sottoscrizione n 536 del 5 luglio 2012)
3. Accordo di collaborazione scientifica tra Comune di Napoli e il Master di secondo livello in Progettazione di eccellenza per la città storica -Università degli Studi di Napoli Federico II per attività di studi e ricerche finalizzate al recupero, alla salvaguardia e allo sviluppo del Centro storico di Napoli (delibera di G.C. di approvazione dello schema e autorizzazione alla sottoscrizione n 540 del 5 luglio 2012)
4. Accordo di collaborazione tra Comune di Napoli e Peepul ONLUS – da parte dei disabili – per la realizzazione di attività in materia di abbattimento di barriere architettoniche. Approvazione dello schema e autorizzazione alla sottoscrizione. ( Deliberazione di G.C. n. 888 del 14.12.2012)

Nel corso del 2012 il Dipartimento Gabinetto ha partecipato in maniera significativa alla promozione e sostegno delle iniziative di carattere nazionale ed internazionale curando e promuovendo costantemente sia gli spazi espositivi che quelli congressuali, fornendo, altresì, il supporto tecnico logistico (allestimento di palchi, service audio, etc) a n. 240 eventi su tutto il territorio cittadino.

Sono gestite le sale espositive costituenti il collegamento diretto tra la stazione del Museo della Metropolitana di Napoli Linea 1 e il Museo Nazionale di Napoli, nonché quello delle sale conferenza Gemito e Campanella.



Programma n°	1500	DIFFUSIONE ED EROGAZIONE DEI SERVIZI AL CITTADINO
--------------	------	---

#### Web e social media

Il Servizio è coinvolto nell'ambito del processo di riforma ed innovazione amministrativa e nell'implementazione dei servizi "on line", offerti attraverso il Sito internet istituzionale. Tutte le attività del Servizio sono ricondotte nello scenario più ampio disegnato dal "Piano di Sviluppo della Società dell'Informazione nella città di Napoli".

In questa direzione, attraverso il Web Portal istituzionale, si sta puntando sempre più allo sviluppo dei processi di dematerializzazione delle procedure decentrate, ampliando l'offerta di servizi e informazioni mediante il costante potenziamento degli spazi web dedicati alle Municipalità cittadine.

Per quanto attiene le specifiche linee d'intervento, nel 2012 è stata implementata la sezione del sito dedicata all'Ambiente urbano. Dopo la realizzazione di un'intera sezione dedicata al mare, alle aree naturali e sensibili, agli ecosistemi costieri, si è affrontata l'intera tematica legata al "Sistema delle aree verdi cittadine". Il tema ha avuto negli ultimi anni un forte rilancio attraverso la proposizione di piani, programmi e progetti volti a promuovere la realizzazione di nuovi parchi e la rivitalizzazione e valorizzazione di quelli esistenti, all'interno della logica di uno sviluppo urbano sostenibile e di una piena e reale conoscenza degli spazi pubblici cittadini destinati a parchi e giardini, dai più grandi ai più piccoli, con fotografie, informazioni e schede sui servizi presenti, al fine di renderli pienamente fruibili e godibili.

Come è stato già fatto per la "Risorsa mare", è stata progettata e realizzata sul portale istituzionale un'intera sezione dedicata al "Sistema del verde a Napoli", dove l'argomento è stato sviluppato in una logica "centralizzata", per quanto riguarda i grandi spazi urbani, le norme e la regolamentazione generale ma, soprattutto, in un'ottica "decentrata" per la localizzazione e la distribuzione territoriale. Per ogni parco, inoltre, tali informazioni sono state rese anche in forma "georeferenziata", con l'intento di fornire un quadro quanto più realistico del Sistema del verde cittadino, introducendo un dato, la georeferenziazione dell'informazione, che rende possibile aggiungere alle pagine editoriali dati geografici di varia natura, implementando così funzionalità di organizzazione, ricerca e selezione delle pagine mediante criteri geografici.

Inoltre, in accordo con quanto definito nella RPP 2012-2014, nell'ambito delle azioni volte ad incrementare ulteriormente il livello di conoscenza e trasparenza della macchina comunale e nel rispetto delle linee guida dettate dal Nuovo Codice dell'Amministrazione Digitale, è stata realizzata nella sezione Bandi di Gara, Avvisi pubblici ed Esiti del Web Portal, una specifica area dedicata ai subappalti autorizzati: mediante un particolare Form elettronico, i RUP inseriscono on line i principali dati sui Subappalti autorizzati che vanno ad arricchire le informazioni già presenti sul sito in ordine agli esiti (provvisori e definitivi) delle gare d'appalto (per lavori, servizi e forniture) bandite dal Comune di Napoli. Le informazioni, oltre ad incrementare il livello di trasparenza sulle attività dell'Ente, costituiranno un'interessantissima banca dati di indubbia utilità.

Nell'area del sito riservata alla Cultura ed al Turismo è stata creata un'intera sezione dedicata al PAN (Palazzo delle Arti di Napoli) abbandonando, così, il sito esistente, realizzato e gestito in outsourcing, con evidente risparmio sui relativi costi di gestione.

Sulla base di un Piano editoriale redatto dal Servizio, è stato presentato il prestigioso Palazzo delle Arti, con la sua storia, le sale espositive, i servizi offerti. Vengono illustrate e presentate mostre, convegni, i laboratori, i seminari e l'intera offerta e produzione culturale ed artistica della struttura mediante immagini, filmati e dettagliate descrizioni degli eventi, in stretta collaborazione con l'Assessorato alla Cultura e Turismo ed il Servizio Turismo.

#### Ufficio Stampa

Il competente Servizio ha svolto il ruolo di interfaccia istituzionale dell'Ente, in tutte le sue articolazioni, dalla Giunta al Consiglio, dai servizi comunali al Collegio dei Revisori dei conti, con il mondo dei media.

L'attività d'informazione e comunicazione della Giunta e del Sindaco si è concretizzata nella diffusione di notizie e comunicati stampa inerenti le attività istituzionali; pianificazione e organizzazione di conferenze stampa; contatti con la carta stampata ed emittenti radiotelevisive, agenzie, testate web; predisposizione di cartelle, materiale informativo e dossier; organizzazione di interviste, promozione finalizzata alla pubblicazione di articoli ed interventi sulla stampa. Rispetto ai profili della comunicazione del Sindaco si è svolto essenzialmente un ruolo di supporto all'attività del Portavoce, in un clima di piena e fattiva collaborazione.

Nell'ambito delle attività comunicative del Consiglio Comunale è stata assicurata un'informazione esauriente e trasparente sulle azioni del Consiglio nelle sue articolazioni – Presidente, Vice Presidenti, Conferenza dei Capigruppo, Commissioni consiliari – e del Collegio dei Revisori dei Conti, utilizzando in questo caso oltre agli strumenti tradizionali, quali comunicati e conferenze stampa, anche le dirette “streaming live”, sia audio che video, delle sedute consiliari, che prevedono la possibilità per i cittadini di esprimere la propria opinione nella chat dedicata, e realizzate completamente in house, con risorse strumentali ed umane interne.

E' stato incrementato l'utilizzo delle nuove forme di comunicazione: dalla creazione e gestione di gruppi di dialogo sui principali social network (facebook, twitter) e blog, alla realizzazione delle pagine web del sito istituzionale e della rete Intranet, con particolare riguardo alle attività del consiglio comunale, proponendo, ad esempio, le sintesi giornalistiche delle sedute consiliari, lo schema riassuntivo dei provvedimenti e quello integrale delle mozioni e degli ordini del giorno approvati, nonché il calendario e i resoconti settimanali delle attività delle Commissioni Consiliari. Si è poi curato un ulteriore allargamento della platea potenziale dei fruitori facendo ricorso allo strumento della newsletter (Consiglioinforma@, che conta quasi cinquemila iscritti e Napoli Notizie, con quasi tremila iscritti.

L'Ufficio Stampa si è dotato di una web tv comunale, una piattaforma multimediale realizzata completamente in house, la cui redazione segue quotidianamente le iniziative del Sindaco e degli Assessori, nonché le attività del Consiglio e delle Commissioni, confezionando servizi giornalistici che sempre più spesso vengono rilanciati dai network televisivi pubblici e privati. Alla web tv si devono anche l'ideazione e la produzione di spot audiovisivi, nonché di brevi documentari di carattere culturale, artistico, turistico, in lingua italiana ed inglese, e l'organizzazione di un archivio multimediale.

Lo staff giornalistico e tecnico dell'ufficio stampa ha poi collaborato alla redazione degli articoli pubblicati dal periodico NapolinComune.

L'Ufficio Stampa ha anche garantito la fornitura di notiziari giornalistici al Sindaco, alla Giunta, all'Ufficio di Presidenza del Consiglio Comunale, attraverso i collegamenti alle più accreditate Agenzie di stampa italiane (ANSA, AGI e ADNKRONOS). Ha inoltre provveduto ad assicurare il servizio di rassegna stampa on line nonché la dotazione di stampa cartacea, sia dei maggiori quotidiani che dei periodici specializzati.

#### Servizio Comunicazione Istituzionale

Il Servizio è impegnato a migliorare e a diffondere la comunicazione all'interno del Comune, con l'obiettivo di condividere il patrimonio di conoscenze necessarie al funzionamento delle sue strutture, coinvolgendo e motivando il personale, stimolandone la partecipazione attiva e rafforzandone il senso d'appartenenza; inoltre, funge da “agenzia di comunicazione” per la realizzazione di campagne o iniziative di comunicazione, partecipazione a mostre, fiere, convegni ed altre iniziative pubbliche, produzione di materiali stampati, e gestione della Corporate Identity del Comune di Napoli.

Nell'ambito della comunicazione interna viene assicurato:

- l'aggiornamento continuo del sito Intranet, che dal mese di novembre 2012 è stata rinnovata con sempre nuove funzionalità e maggiore praticità d'uso, diventando così uno strumento lavorativo indispensabile per i dipendenti. Anche il nuovo portale consente due diversi tipi di consultazione: accessibile a tutti o solo a chi è in possesso di password.
- la redazione, l'aggiornamento continuo e la pubblicazione sul sito Intranet della rubrica telefonica

interna, realizzata in formato "PDF", per consentirne il download e la stampa dal sito.

- la pubblicazione della rassegna stampa giornaliera sul sito Intranet, dove è possibile consultare tutte le rassegne stampa pubblicate dal novembre 2012.
- la realizzazione di undici numeri (da gennaio a dicembre 2012) del giornale di Comunicazione Interna "Napoli in Comune", mediante la redazione dei testi, l'impaginazione, il trattamento delle immagini e la realizzazione fotografica). Inizialmente realizzati anche in formato cartaceo e distribuiti a tutte le strutture del Comune, con una tiratura di 3.000 copie per numero, gli ultimi due numeri sono stati realizzati soltanto in formato pdf e pubblicati sui siti Intranet e Internet del Comune. Il piano editoriale non lo limita ad essere strumento di comunicazione interna all'Ente, ma lo abilita a parlare alla città, poiché ai reportage sulle iniziative dell'Amministrazione si affiancano articoli, servizi e interviste di ampio spessore culturale e sociale.
- l'implementazione dell'archivio fotografico interno con riclassificazione del materiale fotografico per tipologia, facilitandone l'utilizzo da parte delle strutture comunali (Assessorati e Servizi) che ne fanno richiesta e migliorando la fruibilità delle fotografie, soprattutto di quelle adatte a illustrare percorsi turistico-culturali, rilevanti avvenimenti cittadini e le pagine del giornale "Napoli in Comune".

Nell'ambito delle attività di comunicazione esterna, il Servizio ha realizzato:

- campagne o iniziative di comunicazione, partecipazione a mostre, fiere, convegni ed altre iniziative pubbliche mediante produzione di stampati, opuscoli, realizzazione video (a titolo esemplificativo: per la BIT 2012 su richiesta dell'Assessorato alla Cultura; per "Marzo donna 2012"; per "Estate a Napoli" e la manifestazione "Pizza Village"; per il Campionato italiano beach volley; per la partecipazione del Comune di Napoli alla "Grande Partenza" del Giro d'Italia 2013; per Energy Med 2012 su richiesta dell'Assessorato all'Ambiente; per l'America's Cup e la Fiera della Casa; per il "Premio Lina Mangiacapre" in collaborazione con l'Assessorato alle Pari Opportunità; per il convegno "Contro le mafie senza prudenza" in collaborazione con lo staff del Sindaco; per i Centri Territoriali Permanenti su richiesta dell'Assessorato alla Scuola e Istruzione; per le nuove tariffe low cost dei taxi per la ZTL centro antico, su richiesta dell'Assessorato alla Mobilità e Infrastrutture; per Vomero Notte su richiesta della V Municipalità.
- la predisposizione e gestione della linea grafica e multimediale del Comune di Napoli, in funzione del marchio aziendale e supporto agli Assessorati, ai Servizi per la progettazione e la realizzazione di carta intestata, cartelline, gestione dell'immagine dell'Ente, curando l'aggiornamento delle carte intestate anche rispetto alla nuova organizzazione degli uffici e verificando la corretta utilizzazione dei modelli previsti dalla Corporate Identity dell'Ente e supporto alle strutture che risultino utilizzare modelli difformi.
- la realizzazione di "Napoli Notizie", newsletter istituzionale, contenente notizie sulle attività del Comune e segnalazione degli argomenti trattati dalla Web TV comunale e dal suo notiziario.

#### U.R.P. - Ufficio per le Relazioni con il Pubblico.

Sono state potenziate le funzioni informative, comunicative e di ascolto dell'utenza, facendo registrare un incremento del 10% rispetto all'anno precedente.

In particolare, i contatti diretti e telefonici registrati presso le sedi URP territoriali sono aumentati di oltre il 15%, mentre il flusso informativo gestito dal back office URP attraverso la posta elettronica è aumentato in misura considerevole, soprattutto a partire da settembre 2012.

Nello specifico, nel 2012 il Servizio ha gestito n. 3655 messaggi di posta elettronica pervenuti, di cui solo n. 2985 nell'ultimo quadrimestre dell'anno (contro n. 694 ricevuti nel 2011).

Inoltre, si è registrato un utilizzo maggiore dell'applicativo *URPNapoli*, e ciò ha comportato una riduzione dei tempi di lavorazione delle singole pratiche. E' stata favorita, inoltre, la conoscenza ai cittadini dell'azione amministrativa attraverso la puntuale pubblicazione sul sito istituzionale del Bollettino Comunale.

L'incentivazione dei rapporti tra Comune e Associazionismo ha visto, infine, la sottoscrizione, da parte dell'URP e del Servizio Coordinamento Attività Sociali Territoriali e Servizio Programmazione Sociale, di una deliberazione per il sostegno anticrisi al fine di prevenire situazioni di disagio capaci di sfociare in risvolti drammatici tra i soggetti vittime della crisi.



Programma n°	1500	DIFFUSIONE ED EROGAZIONE DEI SERVIZI AL CITTADINO
--------------	------	---

#### Web e social media

Il Servizio è coinvolto nell'ambito del processo di riforma ed innovazione amministrativa e nell'implementazione dei servizi "on line", offerti attraverso il Sito internet istituzionale. Tutte le attività del Servizio sono ricondotte nello scenario più ampio disegnato dal "Piano di Sviluppo della Società dell'Informazione nella città di Napoli".

In questa direzione, attraverso il Web Portal istituzionale, si sta puntando sempre più allo sviluppo dei processi di dematerializzazione delle procedure decentrate, ampliando l'offerta di servizi e informazioni mediante il costante potenziamento degli spazi web dedicati alle Municipalità cittadine.

Per quanto attiene le specifiche linee d'intervento, nel 2012 è stata implementata la sezione del sito dedicata all'Ambiente urbano. Dopo la realizzazione di un'intera sezione dedicata al mare, alle aree naturali e sensibili, agli ecosistemi costieri, si è affrontata l'intera tematica legata al "Sistema delle aree verdi cittadine". Il tema ha avuto negli ultimi anni un forte rilancio attraverso la proposizione di piani, programmi e progetti volti a promuovere la realizzazione di nuovi parchi e la rivitalizzazione e valorizzazione di quelli esistenti, all'interno della logica di uno sviluppo urbano sostenibile e di una piena e reale conoscenza degli spazi pubblici cittadini destinati a parchi e giardini, dai più grandi ai più piccoli, con fotografie, informazioni e schede sui servizi presenti, al fine di renderli pienamente fruibili e godibili.

Come è stato già fatto per la "Risorsa mare", è stata progettata e realizzata sul portale istituzionale un'intera sezione dedicata al "Sistema del verde a Napoli", dove l'argomento è stato sviluppato in una logica "centralizzata", per quanto riguarda i grandi spazi urbani, le norme e la regolamentazione generale ma, soprattutto, in un'ottica "decentrata" per la localizzazione e la distribuzione territoriale. Per ogni parco, inoltre, tali informazioni sono state rese anche in forma "georeferenziata", con l'intento di fornire un quadro quanto più realistico del Sistema del verde cittadino, introducendo un dato, la georeferenziazione dell'informazione, che rende possibile aggiungere alle pagine editoriali dati geografici di varia natura, implementando così funzionalità di organizzazione, ricerca e selezione delle pagine mediante criteri geografici.

Inoltre, in accordo con quanto definito nella RPP 2012-2014, nell'ambito delle azioni volte ad incrementare ulteriormente il livello di conoscenza e trasparenza della macchina comunale e nel rispetto delle linee guida dettate dal Nuovo Codice dell'Amministrazione Digitale, è stata realizzata nella sezione Bandi di Gara, Avvisi pubblici ed Esiti del Web Portal, una specifica area dedicata ai subappalti autorizzati: mediante un particolare Form elettronico, i RUP inseriscono on line i principali dati sui Subappalti autorizzati che vanno ad arricchire le informazioni già presenti sul sito in ordine agli esiti (provvisori e definitivi) delle gare d'appalto (per lavori, servizi e forniture) bandite dal Comune di Napoli. Le informazioni, oltre ad incrementare il livello di trasparenza sulle attività dell'Ente, costituiranno un'interessantissima banca dati di indubbia utilità.

Nell'area del sito riservata alla Cultura ed al Turismo è stata creata un'intera sezione dedicata al PAN (Palazzo delle Arti di Napoli) abbandonando, così, il sito esistente, realizzato e gestito in outsourcing, con evidente risparmio sui relativi costi di gestione.

Sulla base di un Piano editoriale redatto dal Servizio, è stato presentato il prestigioso Palazzo delle Arti, con la sua storia, le sale espositive, i servizi offerti. Vengono illustrate e presentate mostre, convegni, i laboratori, i seminari e l'intera offerta e produzione culturale ed artistica della struttura mediante immagini, filmati e dettagliate descrizioni degli eventi, in stretta collaborazione con l'Assessorato alla Cultura e Turismo ed il Servizio Turismo.

#### Ufficio Stampa

Il competente Servizio ha svolto il ruolo di interfaccia istituzionale dell'Ente, in tutte le sue articolazioni, dalla Giunta al Consiglio, dai servizi comunali al Collegio dei Revisori dei conti, con il mondo dei media.

L'attività d'informazione e comunicazione della Giunta e del Sindaco si è concretizzata nella diffusione di notizie e comunicati stampa inerenti le attività istituzionali; pianificazione e organizzazione di conferenze stampa; contatti con la carta stampata ed emittenti radiotelevisive, agenzie, testate web; predisposizione di cartelle, materiale informativo e dossier; organizzazione di interviste, promozione finalizzata alla pubblicazione di articoli ed interventi sulla stampa. Rispetto ai profili della comunicazione del Sindaco si è svolto essenzialmente un ruolo di supporto all'attività del Portavoce, in un clima di piena e fattiva collaborazione.

Nell'ambito delle attività comunicative del Consiglio Comunale è stata assicurata un'informazione esauriente e trasparente sulle azioni del Consiglio nelle sue articolazioni – Presidente, Vice Presidenti, Conferenza dei Capigruppo, Commissioni consiliari – e del Collegio dei Revisori dei Conti, utilizzando in questo caso oltre agli strumenti tradizionali, quali comunicati e conferenze stampa, anche le dirette “streaming live”, sia audio che video, delle sedute consiliari, che prevedono la possibilità per i cittadini di esprimere la propria opinione nella chat dedicata, e realizzate completamente in house, con risorse strumentali ed umane interne.

E' stato incrementato l'utilizzo delle nuove forme di comunicazione: dalla creazione e gestione di gruppi di dialogo sui principali social network (facebook, twitter) e blog, alla realizzazione delle pagine web del sito istituzionale e della rete Intranet, con particolare riguardo alle attività del consiglio comunale, proponendo, ad esempio, le sintesi giornalistiche delle sedute consiliari, lo schema riassuntivo dei provvedimenti e quello integrale delle mozioni e degli ordini del giorno approvati, nonché il calendario e i resoconti settimanali delle attività delle Commissioni Consiliari. Si è poi curato un ulteriore allargamento della platea potenziale dei fruitori facendo ricorso allo strumento della newsletter (Consiglioinforma@, che conta quasi cinquemila iscritti e Napoli Notizie, con quasi tremila iscritti.

L'Ufficio Stampa si è dotato di una web tv comunale, una piattaforma multimediale realizzata completamente in house, la cui redazione segue quotidianamente le iniziative del Sindaco e degli Assessori, nonché le attività del Consiglio e delle Commissioni, confezionando servizi giornalistici che sempre più spesso vengono rilanciati dai network televisivi pubblici e privati. Alla web tv si devono anche l'ideazione e la produzione di spot audiovisivi, nonché di brevi documentari di carattere culturale, artistico, turistico, in lingua italiana ed inglese, e l'organizzazione di un archivio multimediale.

Lo staff giornalistico e tecnico dell'ufficio stampa ha poi collaborato alla redazione degli articoli pubblicati dal periodico NapolinComune.

L'Ufficio Stampa ha anche garantito la fornitura di notiziari giornalistici al Sindaco, alla Giunta, all'Ufficio di Presidenza del Consiglio Comunale, attraverso i collegamenti alle più accreditate Agenzie di stampa italiane (ANSA, AGI e ADNKRONOS). Ha inoltre provveduto ad assicurare il servizio di rassegna stampa on line nonché la dotazione di stampa cartacea, sia dei maggiori quotidiani che dei periodici specializzati.

#### Servizio Comunicazione Istituzionale

Il Servizio è impegnato a migliorare e a diffondere la comunicazione all'interno del Comune, con l'obiettivo di condividere il patrimonio di conoscenze necessarie al funzionamento delle sue strutture, coinvolgendo e motivando il personale, stimolandone la partecipazione attiva e rafforzandone il senso d'appartenenza; inoltre, funge da “agenzia di comunicazione” per la realizzazione di campagne o iniziative di comunicazione, partecipazione a mostre, fiere, convegni ed altre iniziative pubbliche, produzione di materiali stampati, e gestione della Corporate Identity del Comune di Napoli.

Nell'ambito della comunicazione interna viene assicurato:

- l'aggiornamento continuo del sito Intranet, che dal mese di novembre 2012 è stata rinnovato con sempre nuove funzionalità e maggiore praticità d'uso, diventando così uno strumento lavorativo indispensabile per i dipendenti. Anche il nuovo portale consente due diversi tipi di consultazione: accessibile a tutti o solo a chi è in possesso di password.
- la redazione, l'aggiornamento continuo e la pubblicazione sul sito Intranet della rubrica telefonica

interna, realizzata in formato "PDF", per consentirne il download e la stampa dal sito.

- la pubblicazione della rassegna stampa giornaliera sul sito Intranet, dove è possibile consultare tutte le rassegne stampa pubblicate dal novembre 2012.
- la realizzazione di undici numeri (da gennaio a dicembre 2012) del giornale di Comunicazione Interna "Napoli in Comune", mediante la redazione dei testi, l'impaginazione, il trattamento delle immagini e la realizzazione fotografie). Inizialmente realizzati anche in formato cartaceo e distribuiti a tutte le strutture del Comune, con una tiratura di 3.000 copie per numero, gli ultimi due numeri sono stati realizzati soltanto in formato pdf e pubblicati sui siti Intranet e Internet del Comune. Il piano editoriale non lo limita ad essere strumento di comunicazione interna all'Ente, ma lo abilita a parlare alla città, poiché ai reportage sulle iniziative dell'Amministrazione si affiancano articoli, servizi e interviste di ampio spessore culturale e sociale.
- l'implementazione dell'archivio fotografico interno con riclassificazione del materiale fotografico per tipologia, facilitandone l'utilizzo da parte delle strutture comunali (Assessorati e Servizi) che ne fanno richiesta e migliorando la fruibilità delle fotografie, soprattutto di quelle adatte a illustrare percorsi turistico-culturali, rilevanti avvenimenti cittadini e le pagine del giornale "Napoli in Comune".

Nell'ambito delle attività di comunicazione esterna, il Servizio ha realizzato:

- campagne o iniziative di comunicazione, partecipazione a mostre, fiere, convegni ed altre iniziative pubbliche mediante produzione di stampati, opuscoli, realizzazione video (a titolo esemplificativo: per la BIT 2012 su richiesta dell'Assessorato alla Cultura; per "Marzo donna 2012"; per "Estate a Napoli" e la manifestazione "Pizza Village"; per il Campionato italiano beach volley; per la partecipazione del Comune di Napoli alla "Grande Partenza" del Giro d'Italia 2013; per Energy Med 2012 su richiesta dell'Assessorato all'Ambiente; per l'America's Cup e la Fiera della Casa; per il "Premio Lina Mangiacapre" in collaborazione con l'Assessorato alle Pari Opportunità; per il convegno "Contro le mafie senza prudenza" in collaborazione con lo staff del Sindaco; per i Centri Territoriali Permanenti su richiesta dell'Assessorato alla Scuola e Istruzione; per le nuove tariffe low cost dei taxi per la ZTL centro antico, su richiesta dell'Assessorato alla Mobilità e Infrastrutture; per Vomero Notte su richiesta della V Municipalità.
- la predisposizione e gestione della linea grafica e multimediale del Comune di Napoli, in funzione del marchio aziendale e supporto agli Assessorati, ai Servizi per la progettazione e la realizzazione di carta intestata, cartelline, gestione dell'immagine dell'Ente, curando l'aggiornamento delle carte intestate anche rispetto alla nuova organizzazione degli uffici e verificando la corretta utilizzazione dei modelli previsti dalla Corporate Identity dell'Ente e supporto alle strutture che risultino utilizzare modelli difformi.
- la realizzazione di "Napoli Notizie", newsletter istituzionale, contenente notizie sulle attività del Comune e segnalazione degli argomenti trattati dalla Web TV comunale e dal suo notiziario.

#### U.R.P. - Ufficio per le Relazioni con il Pubblico.

Sono state potenziate le funzioni informative, comunicative e di ascolto dell'utenza, facendo registrare un incremento del 10% rispetto all'anno precedente.

In particolare, i contatti diretti e telefonici registrati presso le sedi URP territoriali sono aumentati di oltre il 15%, mentre il flusso informativo gestito dal back office URP attraverso la posta elettronica è aumentato in misura considerevole, soprattutto a partire da settembre 2012.

Nello specifico, nel 2012 il Servizio ha gestito n. 3655 messaggi di posta elettronica pervenuti, di cui solo n. 2985 nell'ultimo quadrimestre dell'anno (contro n. 694 ricevuti nel 2011).

Inoltre, si è registrato un utilizzo maggiore dell'applicativo *URPNapoli*, e ciò ha comportato una riduzione dei tempi di lavorazione delle singole pratiche. E' stata favorita, inoltre, la conoscenza ai cittadini dell'azione amministrativa attraverso la puntuale pubblicazione sul sito istituzionale del Bollettino Comunale.

L'incentivazione dei rapporti tra Comune e Associazionismo ha visto, infine, la sottoscrizione, da parte dell'URP e del Servizio Coordinamento Attività Sociali Territoriali e Servizio Programmazione Sociale, di una deliberazione per il sostegno anticrisi al fine di prevenire situazioni di disagio capaci di sfociare in risvolti drammatici tra i soggetti vittime della crisi.

#### Area Sviluppo Applicativi

Tra gli impegni del Servizio Autonomo Sistemi informativi Area Sviluppo Applicativi già Servizio SIAD c'è l'attuazione di ADMINISTRA "Gestione elettronica degli Atti e dei Documenti Amministrativi" – il progetto del Comune di Napoli, completamente finanziato dal Parco Progetti della Regione Campania nell'ambito del Programma FESR 2007-2011.

Per quanto riguarda ADMINISTRA sono state portate a completamento le attività previste nella fornitura del Lotto 2 aggiudicato con determinazione Dirigenziale n.18 del 03 novembre 2010 reg. IG n. 2447 del 15.11.2010, nello specifico:

- SUAP on-line ( Sportello Unico per le Attività Produttive);
- ERMES software dedicato alla gestione degli endoprocedimenti in ambito SUAP gestiti dal Servizio Commercio artigianato e Made in Naples;
- AURIGA sistema documentale dedicato all'archiviazione degli atti amministrativi gestiti da procedimenti informatizzati;
- Portale Intranet del Comune di Napoli;
- SUA (Sistema Unico di Accesso) modulo di autenticazione e profilatura unificata dell'organigramma del Comune di Napoli;
- SUE (Sportello Unico per l'Edilizia) sistema applicativo per la gestione informatizzata dei procedimenti amministrativi in ambito edilizia privata;
- SPAGO-BI (Sistema di reportistica per l'estrazione di dati statistici relativi ad alcune banche dati;
- Cruscotto degli eventi (Sistema di propagazione degli eventi relativi a modifiche dell'Organigramma del Comune;
- Delibere e Determine (Sistema di dematerializzazione degli atti amministrativi di competenza della GM e dei Dirigenti)

Coerentemente con le linee strategiche previste per la Società dell'Informazione, l'Area Sviluppo Applicativi già Servizio SIAD ha provveduto anche a:

#### DEMOGRAFICO

- Accreditare nell'Anagrafe Web ( applicativo Arcadia Web) per il collegamento degli utenti esterni circa settecento utenti;
- Implementare il software applicativo Anagrafe per l'aggiornamento dello stradario toponomastico per sezione di censimento a seguito delle variazioni censuarie del 2011;
- Realizzare e sperimentare il "Bollo Virtuale" ed in uno la riscossione dei diritti in forma virtuale a fronte della certificazione anagrafica, di stato civile e delle carte d'identità;
- Realizzare la nuova funzionalità per la gestione dei vincoli affettivi

#### PROTOCOLLO INFORMATICO

- Bonificare la banca dati del Protocollo Informatico
- Formare gli addetti di tutti i Servizi del Comune di Napoli e delle 10 Municipalità;
- Attivare il flusso documentale tramite il sistema di protocollazione informatica allo scopo di reperire la posta interna sulle singole postazioni;
- Rimodulare l'applicativo alla luce della nuova riorganizzazione degli uffici e servizi del Comune di Napoli.

#### SERVIZI ONLINE

- Implementare il nuovo servizio online "Napoli Virtuosa", che consente l'accesso al sistema RCA



Napoli Virtuosa per usufruire dello sconto sulle assicurazioni convenzionate.

- Autenticare gli Enti terzi all'accesso di Arcadia web a seguito di convenzioni con il nostro Ente per l'accesso telematico alla Banca dati demografica.

#### POSTA ELETTRONICA CERTIFICATA E FIRMA DIGITALE

- Implementare l'attivazione delle caselle di Posta Elettronica Certificata del Comune di Napoli predisponendo anche la documentazione per la loro registrazione all'Indice della Pubblica Amministrazione;
- Implementare l'attivazione delle PEC agli utenti interni dell'Amministrazione

#### GESTIONE ELETTRONICA DEI PROCEDIMENTI

- Riadeguamento su SISDOC dell'organigramma, successivo alla riorganizzazione della pianta organica del Comune di Napoli, di rilevazione delle assenze del personale (RILASS)
- Realizzazione del software applicativo "Banca Dati della documentazione antimafia del Comune di Napoli"

#### Area Reti Tecnologiche

#### GARA GESTIONE RETE E SERVIZI DI CONNETTIVITÀ 2012-2017

A luglio 2012 sono terminati i lavori per la realizzazione della nuova rete in fibra per n.111 sedi comunali: questo sistema ora dispone di collegamenti in Fibra Ottica dedicata, con bande trasmissive elevatissime fino a 20 Gbps, che consentono, tra l'altro, l'implementazione di nuovi servizi ad alto valore aggiunto.

E' quasi terminato il processo di migrazione delle precedenti tecnologie verso apparati di ultimissima generazione con conseguente sostituzione di telefoni, server, centrali telefoniche, etc. presenti presso le oltre n.250 sedi comunali collegate in rete, ivi comprese le scuole comunali, l'implementazione di servizi di comunicazione avanzati quali fax server, unified messaging, etc..

L'introduzione del sistema di fax server ha dato un forte impulso alla dematerializzazione documentale con la gestione di circa 9000 fax al mese (tra entranti e uscenti) in modalità puramente elettronica.

Si è provveduto alla copertura Wi-Fi delle seguenti sedi comunali: Castel dell'Ovo (sala Compegna, sala Attigua e Sala Italia), via Verdi-Consiglio Comunale (Sale conferenze al 3°, 4° e 5° piano), Palazzo San Giacomo (uffici del Sindaco, Sala Giunta, Sala Pignatiello), via Parthenope (CEICC), Polifunzionale di Soccavo.

E' stata effettuata la migrazione del sistema di posta elettronica sui nuovi sistemi e l'introduzione di un sistema di gestione delle mailing list.

Inoltre, si è completato il processo di integrazione delle scuole comunali nella rete Fonia Dati. In accordo con il CUAG-Area Acquisti sono state dismesse circa n.100 linee ADSL in uso presso le sedi delle scuole comunali. Sono in via di dismissione oppure già dismesse oltre 100 linee telefoniche presenti presso uffici comunali e scuole statali.

Attualmente, nonostante i ripetuti ed infruttuosi tentativi di nomina della commissione di collaudo, si è in attesa dell'individuazione di un nuovo Presidente per poter dare avvio alle operazioni di collaudo.

#### REALIZZAZIONE RETE WIFI CITTADINA

In attuazione al "Piano per lo sviluppo della società dell'informazione nella città di Napoli", linea "Il Comune diffuso", il Servizio RTI ha realizzato una prima rete Wi-Fi, in 4 luoghi pubblici della città: Piazza Municipio fino alla Stazione Marittima, Piazza Bellini, Piazza Dante, Port'Alba e Galleria Principe di Napoli. Nel corso del 2012, in occasione del Big Event relativo all'America's Cup, si è provveduto a trasferire il sito di Galleria Principe di Napoli presso la sede della villa Comunale.

#### AGGIORNAMENTO RUBRICA TELEFONICA

Al fine di aggiornare l'attuale "Rubrica Telefonica Interna" del Comune di Napoli, esposta dal portale intranet è in fase di ultimazione la creazione di una rubrica telefonica centralizzata e integrata con il Sistema Unico di Accesso (e quindi potenzialmente sempre aggiornata) e accessibile via web, che costituirà un efficiente strumento per il miglioramento dei processi di lavoro.

In contemporanea è stata aggiornata la rubrica telefonica interna sulla cui base sono state condivise le prime statistiche sulla spesa telefonica individuale e aggregata, costituendo il primo passo verso una reportistica bimestrale di documentazione addebiti.

#### CENTRALINI DELL'ENTE

Nell'ambito delle implementazioni della rete integrata fonia dati, è stato realizzato il call center di Napoli Servizi per la gestione del patrimonio immobiliare, presso la sede comunale di Via Commissario Ammaturo.

#### REGISTRATORE TELEFONATE CENTRALINO POLIZIA LOCALE DE GIAXA

Per fini di pubblica sicurezza è stato installato ed attivato un registratore delle telefonate in ingresso al centralino del Comando Polizia Locale di De Giaxa.

L'apparecchiatura, installata sulla precedente rete Fonia Dati è stata poi trasferita sulla nuova infrastruttura telefonica e messa in esercizio.

#### MICROINFORMATICA

E' stato completato il procedimento per l'acquisizione, distribuzione e installazione e collaudo delle apparecchiature destinate al rinnovo pressoché totale del parco anagrafico (Win Terminal e periferiche). E' stato completato l'iter per l'acquisizione di n.85 marcatempo da muro (solo 29 consegnati), di cui 6 dei quali con dispositivo GPRS.

#### SERVER FARM (Lotto I Progetto ADMINISTRA)

Dall'esame dei documenti agli atti dell'Ufficio, si è rilevato che è stato avviato l'esercizio della struttura in data 30/12/2011. Attualmente si è in attesa della nomina del RUP di ADMINISTRA per l'avvio delle procedure di collaudo.

Inoltre, proseguendo sulla strada delle linee strategiche del "Piano per la Società dell'Informazione della città di Napoli" e dei progetti in corso, nel 2012 questa Area è stata impegnata nelle attività di allestimento dei luoghi destinati allo svolgimento del lavoro dei coordinatori delle operazioni censuarie nonché alla selezione dei candidati, ha svolto attività di supporto e consulenza per l'ampliamento della ZTL cittadina e fornito supporto allo staff del signor Sindaco per l'implementazione di servizi di comunicazione (audio e video streaming, chat, ticketing,...).

RENDICONTO DI GESTIONE 2012

Relazione illustrativa sull'efficacia dell'azione condotta sulla base dei risultati conseguiti in rapporto ai programmi e costi sostenuti (art.151 co.6 D.Lgs. 18/08/00 n.267)

Municipalità I

(Chiaia – Posillipo – S. Ferdinando)

Programma n°	500	LA PROGRAMMAZIONE E L'ATTUAZIONE DELLE OO.PP.
--------------	-----	---

MANUTENZIONE SCUOLE (PROGETTO N°2)

- sono stati eseguiti i lavori di manutenzione ordinaria delle scuole materne (capitolo 110400) delle scuole elementari (capitolo 111500) e delle scuole medie (capitolo 112300);
- per gli altri interventi di manutenzione ordinaria delle scuole materne (capitolo 110401) delle scuole elementari (capitolo 111502) e delle scuole medie (capitolo 112304) è stata chiesta variazione di bilancio per il disimpegno delle relative risorse da assegnare al CUAG per la gestione degli appalti, giusta delibera di G.C. N°798 del 09.11.2012;
- per la manutenzione straordinaria delle scuole (capitolo 243394) è stato approvato il progetto esecutivo e sono in corso le procedure per l'affidamento dei lavori.

MANUTENZIONE STRADE ( PROGETTO N°3)

- per l'intervento di manutenzione ordinaria (capitolo 133912) è stata chiesta variazione di bilancio per il disimpegno della relativa risorsa da assegnare al CUAG per la gestione dell'appalto, giusta delibera di G.C. N°798 del 09.11.2012;
- per l'intervento di manutenzione straordinaria (capitolo 243394) è stato approvato il progetto esecutivo e sono in corso le procedure per l'affidamento dei lavori.

Sono stati assegnati fondi (capitoli 1803 – 1804) per la manutenzione degli ascensori installati negli uffici e servizi comunali pur non essendo stati i relativi progetti previsti nella R.P.P. 2012-2014 in quanto all'epoca della sua predisposizione tale attività non era stata ancora decentrata ed affidata alle Municipalità.

Allo stato, i relativi interventi di manutenzione sono in corso di realizzazione.

Nel P.E.G. 2012 sono state altresì assegnate risorse (capitolo 209209) per la realizzazione del progetto strategico AMERICA'S CUP WORLD SERIES con le quali si è proceduto alla manutenzione dell'aiuola ubicata in prossimità dell'area tecnica con fornitura e posa in opera dell'impianto di irrigazione automatico.

Programma n°	1100	PROMOZIONE DELLE ATTIVITÀ CULTURALI E DEL TEMPO LIBERO
--------------	------	--

Le attività previste nel progetto I sono state oggetto di ampia partecipazione della cittadinanza grazie anche al programma di divulgazione sul sito web comunale. Con riguardo alla pubblica fruizione del campo del Molosiglio è stato avviato un iter volto al superamento delle problematiche di gestione della struttura.

E' stata, inoltre, avviata un'attività di riordino ed approfondimento relativo alle procedure di erogazione di contributi.

## RENDICONTO DI GESTIONE 2012

Relazione illustrativa sull'efficacia dell'azione condotta sulla base dei risultati conseguiti in rapporto ai programmi e costi sostenuti (art.151 co.6 D.Lgs. 18/08/00 n.267)

### Municipalità I

(Chiaia – Posillipo – S. Ferdinando)

Programma n°	1200	IL WELFARE MUNICIPALE E LE AREE DI PRIORITÀ DELLE POLITICHE SOCIALI
<p>Sono stati conseguiti i seguenti risultati in rapporto ai programmi previsti e alle attività svolte:</p> <ul style="list-style-type: none"> <li>- Individuazione e censimento delle situazioni di emarginazione sulla base delle segnalazioni di insegnanti, medici, forze dell'ordine, etc.;</li> <li>- Ascolto e contatto con l'utenza in situazione di disagio e analisi del bisogno;</li> <li>- Identificazione degli strumenti più adatti al singolo caso e disponibili sul territorio;</li> <li>- Contatto tra i servizi territoriali competenti ed il soggetto;</li> <li>- Segnalazione alle autorità giudiziarie dei casi che necessitano d'intervento (abbandoni, abusi, ecc.);</li> <li>- Coordinamento delle attività svolte dalle strutture competenti;</li> <li>- Definizione dei percorsi da seguire con le persone in stato di bisogno, elaborati anche all'interno di équipe multidisciplinari;</li> <li>- Collaborazione con l'autorità giudiziaria, in particolare, nelle pratiche di affido e di adozione di minori, negli affidamenti al servizio sociale, in alternativa alla pena carceraria;</li> <li>- Consulenza presso i tribunali;</li> <li>- Analisi dei bisogni e delle risorse sociali presenti sul territorio;</li> <li>- Individuazione e attivazione delle risorse (personali dell'utente, dell'istituzione in cui opera e della comunità locale) che possano essere utilizzate per attivare un percorso di assistenza rispetto alla domanda e/o al problema presentato;</li> <li>- Verifica periodica del piano assistenziale fino al raggiungimento degli obiettivi definiti.</li> </ul> <p>Solo per una parte dell'annualità (a causa della mancanza di fondi) il Servizio è stato impegnato con la gestione dei servizi alla persona svolti in esternalizzazione dalla Cooperativa Sociale di riferimento e che riguardavano attività di tutoraggio, di adozione sociale, di educativa territoriale, di accompagnamento sociale. Inoltre il Servizio ha partecipato ad attività di formazione e aggiornamento organizzate dall'Amministrazione di appartenenza.</p> <p>In relazione al Programma – che parte dal presupposto di una visione complessiva del benessere dell'individuo nelle sue diverse fasi evolutive del ciclo di vita - sono state intraprese iniziative capaci di produrre "inclusione sociale" promuovendo appieno la cultura del diritto di cittadinanza.</p> <p>Relativamente alle fasce minorili sono stati attuati gli interventi incardinati nei sotto elencati progetti : programma di prevenzione verso i minori da 0 ai 3 anni nell'ambito del progetto Adozione Sociale , attuato dai Servizi Sociali Territoriali, in collaborazione con l'ASL e con il Terzo Settore;</p> <ul style="list-style-type: none"> <li>- progetto di Educativa Territoriale, promosso dal Comune di Napoli, Centri Servizi Sociali Territoriali in collaborazione con il Terzo Settore, che prevede il supporto scolastico, relazionale, ludico e laboratoriale;</li> <li>- progetto di tutoraggio (Centri Servizi Sociali Territoriali in collaborazione con il Terzo</li> </ul>		

## RENDICONTO DI GESTIONE 2012

Relazione illustrativa sull'efficacia dell'azione condotta sulla base dei risultati conseguiti in rapporto ai programmi e costi sostenuti (art.151 co.6 D.Lgs. 18/08/00 n.267)

### Municipalità I

(Chiaia – Posillipo – S. Ferdinando)

<p>Settore ) rivolto a tutti i minori in difficoltà e finalizzato alla promozione del welfare familiare;</p> <ul style="list-style-type: none"> <li>- progetto "Mario e Chiara a Marechiaro": percorsi e soggiorni estivi a favore dei ragazzi dai 6 ai 18 anni per favorire l'integrazione tra diversamente abili e normodotati;</li> <li>- progetto "mi perdo ma non mi disperdo..." ( Centri Servizi Sociali Territoriali in collaborazione con la Procura della repubblica T.M. , Prefettura – Ufficio Territoriale del Governo, Ufficio Scolastico Regionale per la Campania, ASL Regione Campania ed il Dipartimento scolastico progettazione, prevenzione e monitoraggio ) programma sperimentale di intervento per l'inclusione sociale e sostegno alle famiglie e minori in condizione di disagio educativo relazionale;</li> <li>- inoltre il Servizio, in collaborazione con il centro servizio sociale territoriale, ha attuato un programma di monitoraggio costante e continuo per una reale conoscenza del fenomeno dell'evasione scolastica al fine di ridurre quanto più possibile tale fenomeno.</li> </ul>		
Programma n°	1210	LE INIZIATIVE PER L'EDUCAZIONE E IL DIRITTO ALLO STUDIO.
<p>Nel corso dell'anno 2012, al fine di pervenire all'affidamento del servizio di refezione scolastica secondo gli indirizzi prioritari della Amministrazione Comunale, è stato profuso notevole impegno nella redazione degli atti propedeutici relativi alle procedure di gara indette in concomitanza con la riforma della macrostruttura dell'ente.</p> <p>Inoltre in relazione alla gara per l'affidamento della servizio di refezione nov. - dic. '12, sono stati svolti tutti i compiti, connessi a tale incarico, ai fini dell'aggiudicazione dell'appalto relativo all'erogazione del servizio di refezione scolastica a tutte le scuole refezionanti del territorio cittadino.</p> <p>Per quanto concerne le attività squisitamente scolastiche sono stati promossi e realizzati, in collaborazione con i Responsabili dei Circoli Comunali, progetti di educazione alimentare ed una campagna di educazione civica ed educazione alle attività teatrali. Tali progetti di sensibilizzazione hanno visto la partecipazione e collaborazione delle scuole comunali.</p> <ul style="list-style-type: none"> <li>- A sostegno del programma sono state intraprese le iniziative di seguito riportate:</li> <li>- Attività di preparazione al riciclo dei rifiuti: presso le scuole di Posillipo, in particolare, è stata: - Attivata la raccolta differenziata;</li> <li>- Istituzione degli incontri trimestrali multifunzionale Scuole/Famiglia;</li> <li>- "Il regno di Oz": per stimolare l'espressività e la modalità comunicativa nel bambino, attraverso un uso consapevole della grammatica teatrale, sostenendo la socializzazione e le capacità espressive del minore, in collaborazione con associazioni/enti che operano nel settore con il consenso ed il contributo dei genitori e dei bambini interessati;</li> <li>- laboratori di lingua inglese per l'apprendimento dei rudimenti di una lingua straniera;</li> <li>- psicomotricità ed educazione fisica;</li> <li>- progetti integrativi di prolungamento dell'orario negli asili nido municipali;</li> </ul>		

## RENDICONTO DI GESTIONE 2012

Relazione illustrativa sull'efficacia dell'azione condotta sulla base dei risultati conseguiti in rapporto ai programmi e costi sostenuti (art.151 co.6 D.Lgs. 18/08/00 n.267)

### Municipalità I

(Chiaia – Posillipo – S. Ferdinando)

- educazione stradale anche attraverso laboratori teatrali.

Con la realizzazione di tali iniziative si è potuto consolidare ulteriormente un proficuo e sinergico rapporto Scuola-Famiglia finalizzato ad una sempre maggiore condivisione e partecipazione. Ciò è stato possibile grazie alla professionalità e competenza espressa dai Responsabili dei Circoli e di tutto il personale che opera in questa territorialità.

Per gli Anziani ed i Disabili sono stati realizzati programmi di interventi integrati socio-sanitari in ordine all'assistenza domiciliare anziani e disabili, assistenza domiciliare tutelare ed infermieristica, assistenza di telesoccorso e di teleassistenza.

Tutte le suindicate attività programmatiche hanno avuto una ricaduta molto positiva sulla cittadinanza ed in particolar modo relativamente alla dispersione scolastica si è verificato una diminuzione di tale fenomeno.

Inoltre anche nell'area di intervento verso gli anziani e disabili si è riscontrato un buon grado di soddisfazione rilevato anche dalla scheda SVAMA somministrata ogni 6 mesi all'utenza.

Programma n°	1400	LO SVILUPPO DELLE ATTIVITA' DI SUPPORTO PER IL FUNZIONAMENTO DEL COMUNE
--------------	------	---

La struttura municipale ha provveduto a dare attuazione agli atti programmatici adottati dall'Amministrazione nonché a tutti gli indirizzi emanati dagli Organi decisionali, siano essi centrali o municipali.

In particolare si è provveduto ad assegnare ai Servizi le risorse finanziarie, strumentali ed umane riferite al bilancio 2012.

Per quanto riguarda le specifiche attività demandate alla funzione del direttore si attesta l'avvenuta erogazione delle spettanze ai componenti degli Organi elettivi ed è in atto il procedimento per il rimborso di quanto dovuto alle aziende titolari di rapporto di lavoro con gli amministratori e/o componenti del Consiglio Municipale.

Nell'ottobre 2012 è stato avviato il procedimento per il recupero dei gettoni di presenza indebitamente corrisposti ai Consiglieri delle Municipalità nel periodo agosto-dicembre 2010.

Si è provveduto, altresì, ad avviare attraverso l'agente della riscossione Equitalia il recupero delle somme erogate dal Comune di Napoli per effetto delle sentenze di condanna che prevedevano l'attività di rivalsa nei confronti di terzi soccombenti.

Con l'utilizzo dei fondi economici si è provveduto, per quanto possibile ed in considerazione delle scarse risorse disponibili, ad evitare, in condizioni di emergenza, possibili difficoltà operative assicurando la piena operatività delle strutture e l'erogazione dei servizi alla cittadinanza.

Per quanto riguarda i Servizi interni alla macrostruttura è stato assicurato il coordinamento delle attività che ha consentito, ai singoli dirigenti, di poter espletare le procedure di loro competenza.

Tale programma prevedeva, tra l'altro, la gestione informatizzata delle pratiche DIA e di Occupazione Suolo Pubblico.

Per tali attività pur non essendo state stanziare risorse nel P.E.G. 2012 è stata realizzata una base di dati per una più efficiente gestione dei procedimenti.

RENDICONTO DI GESTIONE 2012

Relazione illustrativa sull'efficacia dell'azione condotta sulla base dei risultati conseguiti in rapporto ai programmi e costi sostenuti (art.151 co.6 D.Lgs. 18/08/00 n.267)

Municipalità I

(Chiaia – Posillipo – S. Ferdinando)



*shl*

*M*

## RENDICONTO DI GESTIONE 2012

Relazione illustrativa sull'efficacia dell'azione condotta sulla base dei risultati conseguiti in rapporto ai programmi e costi sostenuti (art.151 co.6 D.Lgs. 18/08/00 n.267)

### Municipalità II

(Avvocata – Montecalvario – Mercato – Pendino – Porto - S. Giuseppe)

Programma n°	200	LA VALORIZZAZIONE DEL PATRIMONIO COMUNALE
<p>Manutenzione ordinaria e straordinaria degli immobili adibiti a sedi degli uffici della Municipalità, senza carattere monumentale, inclusa la manutenzione degli impianti tecnologici riportati nell'elenco B (art. 18 lett. c) del Regolamento delle Municipalità approvato con delibera di Consiglio Comunale n. 68 del 21/9/05)</p> <ul style="list-style-type: none"> <li>- <i>Appalto in essere</i></li> <li>- <i>Aggiudicazione definitiva con DD n°21 del 19/12/2011;</i></li> <li>- <i>Contratto di appalto: rep. n. 83459 del 12/06/2012</i></li> <li>- <i>Affidamento addizione in corso d'opera con DD n.8 del 12/10/2012 rep.n. 83697 del 20/11/2012.</i></li> </ul> <p>Manutenzione ordinaria e ordinaria impianti elevatori ubicati negli edifici sedi degli uffici comunali della Municipalità.</p> <ul style="list-style-type: none"> <li>- <i>Appalto in essere</i></li> <li>- <i>Aggiudicazione definitiva con DD n°13 del 27/09/2011;</i></li> <li>- <i>Contratto di appalto: rep. n. 83458 del 12/06/2012</i></li> </ul> <p>Manutenzione straordinaria per l'istallazione di un impianto elevatore ed opere propedeutiche finalizzate ad eliminare le barriere architettoniche al primo piano dell'edificio sede di uffici della 2^ Municipalità sito in Corso Garibaldi, n. 394 . <i>Appalto in essere</i></p> <ul style="list-style-type: none"> <li>- <i>Aggiudicazione definitiva con DD n. 22 del 22/12/2011;</i></li> <li>- <i>Contratto di appalto: rep. n. 83460 del 12/06/2012</i></li> </ul> <p>Manutenzione ordinaria e straordinaria del verde pubblico e dei parchi comunali di interesse locale riportati nell'elenco E (art. 18 del Regolamento delle Municipalità approvato con delibera di Consiglio Comunale n. 68 del 21/9/05).</p> <p>Il programma per la salvaguardia del verde pubblico si sintetizza nei seguenti interventi:</p> <ul style="list-style-type: none"> <li>- manutenzione straordinaria verde orizzontale riportati nell' elenco E (art. 18 lett. f) del Regolamento delle Municipalità approvato con delibera di Consiglio Comunale n. 68 del 21/9/05)</li> <li>- gestione parchi di quartiere riportati nell' elenco E (art. 18 lett. f) del Regolamento delle Municipalità approvato con delibera di Consiglio Comunale n. 68 del 21/9/05)</li> <li>- manutenzione ordinaria parchi di quartiere riportati nell' elenco E (art. 18 lett. f) del Regolamento delle Municipalità approvato con delibera di Consiglio Comunale n. 68 del 21/9/05)</li> <li>- manutenzione straordinaria parchi di quartiere riportati nell' elenco E (art. 18 lett. f) del</li> </ul>		



RENDICONTO DI GESTIONE 2012

Relazione illustrativa sull'efficacia dell'azione condotta sulla base dei risultati conseguiti in rapporto ai programmi e costi sostenuti (art.151 co.6 D.Lgs. 18/08/00 n.267)

Municipalità II

(Avvocata – Montecalvario – Mercato – Pendino – Porto - S. Giuseppe)

<p>Regolamento delle Municipalità approvato con delibera di Consiglio Comunale n. 68 del 21/9/05)</p> <ul style="list-style-type: none"> <li>- manutenzione straordinaria fontane e fonti poste all'interno di spazi verdi riportati nell' elenco E (art. 18 lett. f) del Regolamento delle Municipalità approvato con delibera di Consiglio Comunale n. 68 del 21/9/05).</li> <li>- Manutenzione straordinaria ed ordinaria Parchi: "R. Viviani" e "Ventaglieri"</li> <li>- Manutenzione straordinaria ed ordinaria del verde /art. 18 Regolamento delle Municipalità)</li> <li>- Ristrutturazione immobili comunali adibiti a sede dei servizi della municipalità;</li> <li>- Manutenzione straordinaria dell'impianto sportivo "Villagiochiamo".</li> </ul>		
Progetto n°	1	Manutenzione ordinaria e straordinaria degli immobili adibiti a sedi degli uffici della Municipalità ( L. n.626 e L. n. 328).
<p>Sono in essere lavori di manutenzione ordinaria e straordinaria degli immobili sedi di uffici, degli impianti sportivi e verde pubblico che consentono il recupero, la valorizzazione e la messa in maggiore sicurezza di parte del patrimonio immobiliare dell'Amministrazione Comunale ricadente sul territorio della II Municipalità.</p> <p>Si precisa che in relazione alle procedure relative alla manutenzione ordinaria delle Municipalità, nel corso dell'anno 2012, l'Amministrazione ha unificato tutte le relative attività in capo al Servizio Autonomo Centro Unico Acquisti e Gare.</p>		
Programma n°	300	GLI INTERVENTI PER IL MIGLIORAMENTO DELLA SICUREZZA E DELLA MOBILITA'
<p>Nell' ambito del programma 300 "Gli interventi per il miglioramento della sicurezza e della mobilità", le Municipalità, nel triennio in esame, svolgeranno le seguenti attività:</p> <ul style="list-style-type: none"> <li>a) disciplina del traffico nelle strade a valenza municipale, compatibilmente con il Piano del Traffico del Comune</li> <li>b) disciplina provvisoria del traffico determinata da imprevisti, da lavori e da manifestazioni</li> <li>c) Installazione e manutenzione della segnaletica stradale nelle strade a valenza municipale.</li> </ul> <p>Pertanto, gli interventi indicati al punto a) e c) sono circoscritti alla sola viabilità secondaria, individuata dall' art. 18 del Regolamento delle Municipalità approvato con delibera di Consiglio Comunale n. 68 del 21/9/05</p> <p><i>I punti a) e b) sono svolti dal servizio SAT della II Municipalità, per il punto c) al 31/12/2012 era in via di ultimazione l'appalto con Napolipark.</i></p>		
Progetto n°	1	Provvedimenti di mobilità veicolare e pedonale strade municipali.
<p>Tale piano di intervento è circoscritto alla sola viabilità secondaria, come individuata dall'art. 18 del Regolamento delle Municipalità approvato con delibera di Consiglio Comunale n. 68 del 21/9/05), affidata alle Municipalità, perché rappresenta frazioni di territorio più facilmente controllabili dalle strutture interne, operanti in ambito locale.</p>		

RENDICONTO DI GESTIONE 2012

Relazione illustrativa sull'efficacia dell'azione condotta sulla base dei risultati conseguiti in rapporto ai programmi e costi sostenuti (art.151 co.6 D.Lgs. 18/08/00 n.267)

Municipalità II

(Avvocata – Montecalvario – Mercato – Pendino – Porto - S. Giuseppe)

<p>-Interventi di manutenzione ordinaria della segnaletica sulle strade secondarie della Municipalità .</p> <p>Al 31/12/2012 era in via di ultimazione l'appalto con Napolipark.</p> <p>Si precisa che in relazione alle procedure relative alla manutenzione ordinaria delle Municipalità, nel corso dell'anno 2012, l'Amministrazione ha unificato tutte le relative attività in capo al Servizio Autonomo Centro Unico Acquisti e Gare.</p>		
Progetto n°	2	Disciplina provvisoria del traffico determinata da imprevisti, apertura di cantieri di lavoro su strade, svolgimento in sicurezza di manifestazioni sportive, culturali e spettacoli in piazze o strade.
<p>1. Creazione di percorsi pedonali protetti nell'area dei Quartieri Spagnoli e di alcune strade secondarie prive di marciapiedi, con l'installazione di dissuasori fissi a tutela della mobilità pedonale e automobilistica, nel rispetto della normativa vigente in materia di sicurezza stradale e di abbattimento delle barriere architettoniche; Progetto esecutivo approvato dal Consiglio Municipale;</p> <p>2. Disciplina provvisoria del traffico determinata da imprevisti, apertura di cantieri per lavori su strade, svolgimento in sicurezza di manifestazioni sportive, culturali e spettacoli in piazze o strade.</p> <p>Il punto 2) è svolto dal SAT della II Municipalità;</p>		
Progetto n°	3	Discipline viabilistiche: installazione e manutenzione della segnaletica stradale orizzontale e verticale ai sensi dell'art. 18 del Regolamento delle Municipalità
<p>(Le attività di apposizione e manutenzione della segnaletica sono svolte per il tramite del gestore unico).</p> <p>Gli interventi previsti saranno concentrati in particolare presso le strutture scolastiche. Tale piano di intervento è circoscritto alla sola viabilità secondaria (come individuata dall'art. 18 del Regolamento delle Municipalità approvato con delibera di Consiglio Comunale n. 68 del 21/9/05), affidata alle Municipalità, perché rappresenta frazioni di territorio più facilmente controllabili dalle strutture interne, operanti in ambito locale</p> <p><i>Al 31/12/2012 era in via di ultimazione l'appalto con Napolipark.</i></p>		
Programma n°	500	LA PROGRAMMAZIONE E L'ATTUAZIONE DELLE OO.PP.
<p>1. Manutenzione ordinaria degli edifici scolastici ( PEG. 2011)</p> <p>Gara esperita in data 26/09/2012, in corso l'iter per l'aggiudicazione definitiva</p> <p>2. Manutenzione straordinaria ( mutuo PEG 2010) finalizzati all'adeguamento normativo in materia di igiene e sicurezza sul lavoro, adeg. D.M. 26.08.1992 e smi (CPI) , eliminazione delle barriere architettoniche, degli edifici scolastici ricadenti nell'ambito della 2^ Municipalità. ;</p> <p>- Appalto in essere: inizio lavori 14/06/2012</p>		

## RENDICONTO DI GESTIONE 2012

Relazione illustrativa sull'efficacia dell'azione condotta sulla base dei risultati conseguiti in rapporto ai programmi e costi sostenuti (art.151 co.6 D.Lgs. 18/08/00 n.267)

### Municipalità II

(Avvocata – Montecalvario – Mercato – Pendino – Porto - S. Giuseppe)

- Determina aggiudicazione n. 04 del 15/05/2012 reg. all'indice gen. Al n. 730 del 30/05/2012
- Contratto di appalto principale: rep. 83612 del 18/09/2012
- Determina addizione fondi n. 15 del 04/12/2012 reg. all'indice gen. Al n. 1819 del 31/12/2012
- Contratto di appalto integrativo: in corso

Si precisa che in relazione alle procedure relative alla manutenzione ordinaria delle Municipalità, nel corso dell'anno 2012 (PEG 2012), l'Amministrazione ha unificato tutte le relative attività in capo al Servizio Autonomo Centro Unico Acquisti e Gare.

Progetto n°	1	Manutenzione straordinaria degli immobili, compresi gli impianti tecnologici e le aree verdi annesse, di proprietà comunali, adibiti ad uso scolastico, compresi gli asili nido riportati nell'elenco C(art.18 del Regolamento delle Municipalità approvato con deliberazione CC n. 68 del 21/09/05).
-------------	---	---

- Manutenzione ordinaria degli edifici scolastici ( PEG. 2011): Gara esperita in data 26/09/2012, in corso l'iter per l'aggiudicazione definitiva
- Manutenzione straordinaria ( mutuo PEG 2010) finalizzati all'adeguamento normativo in materia di igiene e sicurezza sul lavoro, adeg. D.M. 26.08.1992 e smi (CPI) , eliminazione delle barriere architettoniche, degli edifici scolastici ricadenti nell'ambito della 2<sup>a</sup> Municipalità. ;
  - Appalto in essere: inizio lavori 14/06/2012
  - Determina aggiudicazione n. 04 del 15/05/2012 reg. all'indice gen. Al n. 730 del 30/05/2012
  - Contratto di appalto principale: rep. 83612 del 18/09/2012
  - Determina addizione fondi n. 15 del 04/12/2012 reg. all'indice gen. Al n. 1819 del 31/12/2012
  - Contratto di appalto integrativo: in corso

Si precisa che in relazione alle procedure relative alla manutenzione ordinaria delle Municipalità, nel corso dell'anno 2012 (PEG 2012), l'Amministrazione ha unificato tutte le relative attività in capo al Servizio Autonomo Centro Unico Acquisti e Gare.

Progetto n°	2	Pubblica illuminazione.
-------------	---	-------------------------

- Illuminazione dei monumenti storici con LED
- potenziamento degli impianti di pubblica illuminazione e installazione di nuovi corpi illuminanti nelle strade secondarie prive di pubblica illuminazione. Tale piano di intervento è circoscritto alla sola viabilità secondaria (come individuata dall'art. 18 del Regolamento delle Municipalità approvato con delibera di Consiglio Comunale n. 68 del 21/9/05), affidata alle Municipalità, perché rappresenta frazioni di territorio più facilmente controllabili dalle strutture interne, operanti in ambito locale.

La funzione è svolta dal UOA Impianti, Ventilazione, Orologi

RENDICONTO DI GESTIONE 2012

Relazione illustrativa sull'efficacia dell'azione condotta sulla base dei risultati conseguiti in rapporto ai programmi e costi sostenuti (art.151 co.6 D.Lgs. 18/08/00 n.267)

Municipalità II

(Avvocata – Montecalvario – Mercato – Pendino – Porto - S. Giuseppe)

Progetto n°	3	Intervento di arredi urbano
<p>Interventi di arredo urbano:</p> <p>ATTUATI:</p> <p>Intervento di riqualificazione e pedonalizzazione di piazzetta sant'Arcangelo a Baiano</p> <p>Intervento di riqualificazione e pedonalizzazione di piazzetta Materdei</p> <p>Intervento di riqualificazione Piazza Nolana</p> <p>Interventi di restauro di monumenti :</p> <ol style="list-style-type: none"> <li>1. intervento di restauro della statua di "Dante Alighieri " in piazza Dante ( intervento autofinanziato mediante sponsor) .</li> <li>2. Intervento di pulizia del basamento del campanile di Santa Chiara;</li> <li>3. Intervento di pulizia della colonna di epoca romana in via Santa Chiara angolo via Banchi Nuovi;</li> <li>4. Portale di ingresso municipalità di Piazza Dante</li> </ol>		
Progetto n°	4	Manutenzione ordinaria e straordinaria delle strade.
<p>In particolare, il progetto prevede anche la rivalutazione del sistema di scale presente sul territorio.</p> <p>Tale piano di intervento è circoscritto alla sola viabilità secondaria (come individuata dall'art. 18 del Regolamento delle Municipalità approvato con delibera di Consiglio Comunale n. 68 del 21/9/05), affidata alle Municipalità perchè rappresenta frazioni di territorio più facilmente controllabili dalle strutture interne, operanti in ambito locale.</p> <p>Lavori sospesi dal 09/10/2012, addizione in itinere, in attesa di accertamento di compatibilità dei pagamenti con i flussi di cassa</p> <p>Si precisa che in relazione alle procedure relative alla manutenzione ordinaria delle Municipalità, nel corso dell'anno 2012, l'Amministrazione ha unificato tutte le relative attività in capo al Servizio Autonomo Centro Unico Acquisti e Gare.</p>		
Progetto n°	5	Manutenzione ordinaria e straordinaria degli impianti ed attrezzature sportive riportati nell'elenco F (art.18 lett. g) del Regolamento delle Municipalità).
<p>Si precisa che in relazione alle procedure relative alla manutenzione ordinaria delle Municipalità, nel corso dell'anno 2012, l'Amministrazione ha unificato tutte le relative attività in capo al Servizio Autonomo Centro Unico Acquisti e Gare.</p>		
Progetto n°	6	Manutenzione ordinaria e straordinaria delle aree mercatali coperte e scoperte ricadenti nell'ambito territoriale di competenza della Municipalità riportati dell'elenco D (art. 18 lett. e) del Regolamento delle Municipalità).
<p>1)Area Mercatale di Porta Nolana – via Cesare Carmignano e via Soprammuro</p> <p>2)Area Mercatale Via Pignasecca</p>		

RENDICONTO DI GESTIONE 2012

Relazione illustrativa sull'efficacia dell'azione condotta sulla base dei risultati conseguiti in rapporto ai programmi e costi sostenuti (art.151 co.6 D.Lgs. 18/08/00 n.267)

Municipalità II

(Avvocata – Montecalvario – Mercato – Pendino – Porto - S. Giuseppe)

<p>Il Punto 1) è stato attuato;</p> <p>Il punto 2) è in via di ultimazione;</p>		
Progetto n°	7	Manutenzione ordinaria e straordinaria dell'intero sistema di captazione delle acque superficiali relativo alle strade di competenza della Municipalità.
<p>In corso di devoluzione mutui cassa DD.PP per finanziare la manutenzione straordinaria del sistema di captazione delle acque superficiali relativo alle strade di competenza della Municipalità .</p> <p>Si precisa che in relazione alle procedure relative alla manutenzione ordinaria delle Municipalità, nel corso dell'anno 2012, l'Amministrazione ha unificato tutte le relative attività in capo al Servizio Autonomo Centro Unico Acquisti e Gare.</p>		
Programma n°	1100	PROMOZIONE E SVILUPPO DELLE ATTIVITA' CULTURALI E DEL TEMPO LIBERO
<p>Il programma per la promozione e lo sviluppo delle attività culturali e del tempo libero prevede l'organizzazione di mostre, dibattiti, manifestazioni di arti rappresentative e figurative e mostre di produzione artigianale, la programmazione e realizzazione di spettacoli teatrali, musicali e cinematografici, nonché manifestazioni folcloristiche e spettacolari.</p>		
Progetto n°	1	<p>Realizzazione di un programma di manifestazioni ed iniziative di carattere culturale caratterizzate dalla capacità "attrattiva" di fruitori ed utenti in genere e per quella captativa di attenzione al territorio, in un'ottica di marketing dello stesso:</p> <ul style="list-style-type: none"> <li>- Organizzazione di concerti, rassegne cinematografiche ed altre iniziative culturali.</li> <li>- Realizzazione di eventi culturali legati al patrimonio artistico storico monumentale del territorio ed, in particolare, la realizzazione di visite guidate e di iniziative tendenti alla divulgazione e valorizzazione del patrimonio storico, artistico, naturale e paesistico.</li> </ul>
<p>Sono stati attuati gli interventi propedeutici per la realizzazione delle seguenti iniziative :</p> <ul style="list-style-type: none"> <li>a) Emisferi: nord e sud del mondo si raccontano; esposizione di antiquariato e artisti napoletani nella Chiesa di S.Giuseppe delle Sealze ( spazio sacro da recuperare)</li> <li>b) Arte in vetrina presso il Borgo di S.Eligio e Piazza Mercato</li> <li>c) Teatro di Strada: Piazza Banchi Nuovi.</li> <li>d) Festa in Piazza- Piazza Dante</li> <li>e) Rappresentazioni teatrali in collaborazione con le scuole del territorio.</li> <li>f) "Natale 2012" manifestazioni culturali sul territorio della Municipalità: teatro, mostre, mercatini.</li> </ul> <p>E' stata realizzata sul territorio della Municipalità 2 l'evento "Notte d'Arte" che ha rappresentato un rilancio anche economico della Città, attraverso la valorizzazione delle peculiarità del territorio. Si è</p>		

RENDICONTO DI GESTIONE 2012

Relazione illustrativa sull'efficacia dell'azione condotta sulla base dei risultati conseguiti in rapporto ai programmi e costi sostenuti (art.151 co.6 D.Lgs. 18/08/00 n.267)

Municipalità II

(Avvocata – Montecalvario – Mercato – Pendino – Porto - S. Giuseppe)

<p>riscontrata una partecipazione collettiva e una aggregazione sociale che ha contribuito a promuovere l'immagine della Città, favorendo la fruizione del territorio a vantaggio della collettività, accrescendo l'offerta turistica e commerciale;</p>		
Progetto n°	2	<p>La cultura e le istituzioni culturali giocano un ruolo molto importante sia, in generale, nei sensi di crescita territoriale, sia nei processi di recupero di un territorio urbano, soprattutto in quei luoghi dove si registra una scarsa diffusione della socialità e della cultura.</p> <p>In questa direzione, la creazione di luoghi fisici di socializzazione culturale rappresenta il primo passo da compiere. Le iniziative in programma sono le seguenti:</p> <ul style="list-style-type: none"> <li>- Apertura di biblioteche di quartiere;</li> <li>- Apertura di centri culturali polivalenti;</li> <li>- Censimento e monitoraggio delle strutture culturali pubbliche e private.</li> </ul>
<p>Procede il censimento e la valutazione di locali adatti o adattabili per l'istituzione di una Biblioteca nell'ambito della Municipalità.</p>		
Progetto n°	3	<p>La promozione e lo sviluppo delle attività culturali si realizza non solo costruendo "luoghi" ed "eventi", ma anche determinando le condizioni di durata che aiutano la definizione di interventi a sostegno delle politiche culturali .</p> <p>Tra gli strumenti immediatamente realizzabili, si prevedono:</p> <ul style="list-style-type: none"> <li>- Apertura di un tavolo di concertazione per la fruizione e la valorizzazione del patrimonio artistico e culturale, anche attraverso la collaborazione con le associazioni culturali e di volontariato.</li> </ul>
<p>Nel corso dell'anno sono stati realizzati numerosi mercatini per la promozione del consumo di prodotti biologici campani .</p> <p>Vengono svolte molte riunioni e conferenze di servizio promosse dalle Commissioni consiliari competenti e gli operatori territoriali del settore, per lo studio e l'ottimizzazione delle iniziative volte alla promozione e sviluppo delle attività culturali.</p>		
Progetto n°	4	<p>Promozione ed organizzazione di mostre di produzione artigianale, rivolte alla valorizzazione dell'artigianato locale.</p>

RENDICONTO DI GESTIONE 2012

Relazione illustrativa sull'efficacia dell'azione condotta sulla base dei risultati conseguiti in rapporto ai programmi e costi sostenuti (art.151 co.6 D.Lgs. 18/08/00 n.267)

Municipalità II

(Avvocata – Montecalvario – Mercato – Pendino – Porto - S. Giuseppe)

<p>Nel corso dell'anno, in varie occasioni, si sono realizzate le seguenti iniziative volte alla valorizzazione delle attività artigianali locali, quali:</p> <p>g) particolari produzioni artigianali : “ Artigianando”;</p> <p>h) artigianato artistico</p>		
Programma n°	1110	PROMOZIONE E SVILUPPO DELLE ATTIVITA' SPORTIVE
<p>Il programma è rivolto a garantire la promozione e lo sviluppo delle attività sportive e comprende le seguenti attività:</p> <ul style="list-style-type: none"> <li>•programmazione e realizzazione di manifestazioni sportive e attività inerenti lo sport;</li> <li>•iniziative per offrire alla cittadinanza forma agevolate di partecipazione allo sport ed alle attività ricreative, anche mediante contributi, promozione e supporto logistico per manifestazioni ed eventi sportivi rivolti alle fasce deboli;</li> <li>•gestione e concessione degli impianti sportivi comunali riportati nell'elenco F, tenuto conto delle convenzioni in itinere sino alla scadenza e nel rispetto dei regolamenti comunali vigenti.</li> </ul>		
Progetto n°	1	<p>Gli interventi relativi al programma di promozione e sviluppo delle attività sportive sono i seguenti:</p> <ul style="list-style-type: none"> <li>-Organizzazione di attività sportive nelle piazze del territorio.</li> <li>-Protocollo d'intesa con il CONI, Enti di promozione sportiva ed Associazioni sportive preesistenti per organizzare manifestazioni aperte ai cittadini.</li> <li>-Promozione del progetto “Palestre porte aperte”: apertura al quartiere delle strutture sportive scolastiche.</li> <li>-Organizzazione di attività sportive nelle strutture della Municipalità e nelle palestre scolastiche (Scuole aperte).</li> </ul>
<p>L'unica struttura sportiva ricadente nel territorio di questa Municipalità, è VILLAGIOCHIAMO.</p> <p>Come previsto dal Regolamento per la gestione degli Impianti sportivi a rilevanza municipale, si è proceduto alla stesura del Bando per l'assegnazione, provvisoria, attraverso un avviso pubblico della Struttura VILLAGIOCHIAMO. Alla fine dell'iter procedurale sono stati redatti gli atti di concessione alle Associazioni partecipanti per l'anno 2012/2013.</p> <p>Sono stati effettuati dei mini tornei di calcetto tra le associazione concessionarie.</p> <p>La struttura Villagiochiamo è stata concessa in orari antimeridiani all'Istituto scolastico Isabella D'Este, in quanto lo stesso è sprovvisto di palestra.</p> <p>La zona ludica della struttura è stata concessa ad una Cooperativa sociale per i bambini dei laboratori di educativa territoriale promossa dal Comune di Napoli.</p>		
Programma n°	1200	IL WELFARE MUNICIPALE E LE AREE DI PRIORITA' DELLE POLITICHE SOCIALI

## RENDICONTO DI GESTIONE 2012

Relazione illustrativa sull'efficacia dell'azione condotta sulla base dei risultati conseguiti in rapporto ai programmi e costi sostenuti (art.151 co.6 D.Lgs. 18/08/00 n.267)

### Municipalità II

(Avvocata – Montecalvario – Mercato – Pendino – Porto - S. Giuseppe)

		<p>Si è cercato di attivare ed in alcuni casi realizzare, nei limiti delle risorse assegnate, i programmi previsti.</p> <p>E' stata istituita la Consulta delle Associazioni e quella delle Pari Opportunità</p> <p>E' stato predisposto il Regolamento per la Consulta sul commercio e artigianato.</p> <p>In particolare è attivo il segreteriato sociale decentrato, che consta in attività di assistenza e presa in carico da parte del Servizio sociale del soggetto richiedente . L'attività è di informazione, orientamento e valutazione del bisogno ed eventuale presa in carico.</p> <p>Area Minori: Per i minori i centri servizi Sociali territoriali , insieme ai servizi centrali, partecipano all'organizzazione di colonie diurne per minori, soggiorni brevi per minori, centri di educativa territoriale, ricovero in centri semiresidenziali, erogazione di contributo per figli illegittimi, contributi per minori orfani. Nonché per gli affidi, le adozioni, il sostegno alla genitorialità. I servizi sociali territoriali in concorrenza con i servizi centrali della X Direzione Centrale partecipano all'osservatorio sulla dispersione scolastica.</p> <p>In stretta collaborazione con l'Asl ed in concorrenza con il servizio centrale i CSST locali svolgono attività di diagnosi e trattamento integrato sociopsicologico dell'abuso e del trattamento dell'infanzia e nei limiti del reperimento dei fondi necessari partecipano alla presa in carico del soggetto richiedente l'assistenza domiciliare integrata..</p> <p>I Servizi sociali operano assistenza nei confronti degli anziani, invalidi ed inabili al lavoro privi di una adeguata assistenza familiare e si avvalgono dei servizi offerti da istituti aventi i requisiti di legge.</p> <p>In stretta collaborazione con il Servizio giovani si è partecipato in sede progettuale alla proposta per la creazione dei punti informagiovani presso le singole Municipalità.</p> <p>Le gare relative ai pony della solidarietà ed ai nonni civici non sono state attivate per mancanza di fondi</p> <p>Si sono stipulate le seguenti convenzioni:</p> <ul style="list-style-type: none"> <li>- Convenzione con l'Associazione Volontarie Telefono Rosa di Napoli per l'apertura presso la sede municipale in Corso Garibaldi 394 di uno Sportello che si occupa a più livelli delle tematiche connesse alla violenza contro le donne "Telefono Rosa".</li> <li>- Convenzione con il Centro Italiano per la Promozione della Mediazione per l'apertura di uno Sportello per la Gestione gratuita della Conflittualità</li> <li>- Convenzione con U.E.P.E. di Napoli del Dipartimento dell'Amministrazione penitenziaria e CIPM di Napoli ONLUS</li> <li>- Convenzione con il 9° Istituto Comprensivo Cuoco Schipa di Napoli, Scuola dell'Infanzia e primaria per la realizzazione del progetto di educazione ambientale "Il mio Parco" che richiede interventi nel Parco Viviani e precisamente nell'area prospiciente il cancello di entrata in Via Cupa Vecchia dell'estensione di circa 100 mq.</li> <li>-</li> </ul>
Programma n°	1210	LE INIZIATIVE PER L'EDUCAZIONE E IL DIRITTO ALLO STUDIO



RENDICONTO DI GESTIONE 2012

Relazione illustrativa sull'efficacia dell'azione condotta sulla base dei risultati conseguiti in rapporto ai programmi e costi sostenuti (art.151 co.6 D.Lgs. 18/08/00 n.267)

Municipalità II

(Avvocata – Montecalvario – Mercato – Pendino – Porto - S. Giuseppe)

<p>Si è cercato di attivare ed in alcuni casi di realizzare i programmi ed i progetti di propria competenza previsti nella Relazione Previsionale e Programmatica relativa al triennio 2011/2013.</p> <p>In particolare si è provveduto ad aggiudicare il servizio di refezione scolastica mediante lo scodellamento per gli alunni delle scuole comunali, elementari e secondarie di primo grado statali. Si è svolta una qualificata attività di controllo attraverso i competenti servizi sanitari sulla qualità e salubrità dei prodotti e sulla loro corrispondenza al capitolato d'appalto.</p> <p>Sono state stipulate convenzioni con le istituzioni scolastiche statali per lo svolgimento delle attività connesse al servizio di refezione scolastica (assistenza alla mensa e controllo amministrativo documenti inerenti il servizio di refezione)..</p> <p>Sono state attivate tutte le procedure per una corretta gestione del funzionamento delle scuole materne e degli asili nido ricadenti nel territorio della II Municipalità.</p> <p>La recente Riforma del Decentramento ha delegato/trasferito alle Municipalità le seguenti competenze:</p> <p>i) le attività per il funzionamento di asili nido e scuole materne comunali;</p> <p>j) le attività per il funzionamento delle scuole elementari e secondarie di primo grado, nei limiti delle competenze del Comune quali :</p> <ul style="list-style-type: none"> <li>-la programmazione e l'organizzazione dei servizi di refezione scolastica;</li> <li>-le cedole librerie;</li> <li>-l'attività scolastica integrativa di concerto con il servizio centrale.</li> <li>-Controlli su attestazioni ISEE per la fruizione del Servizio di refezione scolastica e assegnazione delle cedole librerie</li> </ul> <p>Progetti per il contrasto all'evasione scolastica realizzati di concerto con il servizio centrale.</p>		
Programma n°	1400	LO SVILUPPO DELLE ATTIVITA' DI SUPPORTO PER IL FUNZIONAMENTO DEL COMUNE
<p>Nell'ambito delle funzioni di gestione dei servizi rivolti all'utenza esterna, oltre ad effettuare una sistemazione più funzionale di tutti i servizi anagrafici nelle tre sedi della Municipalità, si è proceduto a creare un modello organizzativo teso alla realizzazione degli indirizzi ed al raggiungimento degli obiettivi assegnati, individuando le seguenti unità operative interne con i rispettivi carichi di lavoro:</p> <ul style="list-style-type: none"> <li>unità regolamentazione delle attività commerciali- passi carrai- rapporti con gli enti per il rilascio delle concessioni di occupazione suolo per il commercio relativamente ai banchetti mobili,</li> <li>per le iscrizioni delle ditte individuali alla Camera di Commercio</li> <li>per il rilascio delle concessioni di occupazione suolo dei passi carrai</li> <li>per il rilascio di concessioni di occupazione suolo per scavi agli Enti</li> <li>unità regolamentazione edilizia privata- contributi attività edilizia post terremoto (219 ord 80)</li> </ul>		

## RENDICONTO DI GESTIONE 2012

Relazione illustrativa sull'efficacia dell'azione condotta sulla base dei risultati conseguiti in rapporto ai programmi e costi sostenuti (art.151 co.6 D.Lgs. 18/08/00 n.267)

### Municipalità II

(Avvocata – Montecalvario – Mercato – Pendino – Porto - S. Giuseppe)

per l'istruttoria delle pratiche di edilizia privata con attivazione della dematerializzazione delle CIA – SCIA – DIA on line

per l'istruttoria delle pratiche di contributo post terremoto, rilascia le autorizzazioni di buono contributo, proroghe delle stesse e verifica gli atti

contabili di liquidazione dei contributi

rilascio certificati, attestazioni, estratti e copie autentiche riferite ad atti e fatti accertati dal proprio Servizio, ovvero ad atti dal medesimo emanati o

detenuti

unità per la concessioni occupazioni di suolo

per il rilascio di concessioni di occupazione suolo per lavori edili da parte di privati (ponteggi)

per il rilascio di concessioni di occupazione di sopra suolo per le tende delle attività commerciali

unità traffico e viabilità

per il rilascio di ordinanze per la viabilità secondaria- per la disciplina viabilistica temporanea e definitiva

installazione e manutenzione segnaletica stradale

Si rappresenta, altresì, che sono state svolte tutte le attività tese ad incrementare i servizi erogati a livello decentrato, nonché a migliorare e snellire le procedure di partecipazione e accesso alle informazioni ed ai servizi demografici da parte dell'utenza e nell'ambito delle attività di competenza del Servizio gestione del territorio è stata pubblicata sul sito istituzionale del Comune di Napoli la carta dei servizi erogati ai cittadini con la descrizione dettagliata dei procedimenti ed i relativi download della rispettiva modulistica.

Nell'ambito delle attività di supporto agli organi istituzionali della Municipalità, si è svolto un lavoro di ottimizzazione organizzativa e logistica mediante lo studio di un piano di interventi finalizzati a consentire un efficiente ed efficace funzionamento degli stessi, mantenendo sempre costante il rapporto di collaborazione e interscambio con l'Amministrazione centrale al fine di consentire una equilibrata organizzazione e distribuzione delle varie attività sul territorio.

Detto supporto ha consentito, altresì, a questa Municipalità di porre in essere numerosi interventi sul territorio in materia di sicurezza, sviluppo, cultura e solidarietà, tesi al ripristino della legalità, al rispetto delle comuni regole di convivenza civile ed alla partecipazione e informazione degli utenti:

il sito internet di questa Municipalità – reso accessibile anche ai diversamente abili - ora in fase di ristrutturazione -

è stato aperto l'Ufficio URP e CPAA presso la sede di Mercato Pendino in C.so Garibaldi.

Infine si è partecipato a tutti gli incontri, conferenze di servizio e riunioni della Conferenza permanente per il coordinamento generale degli uffici e dei servizi delle Municipalità, recentemente istituita dal Direttore Generale, svolgendo nel contempo un'attività di coordinamento per la migliore realizzazione degli interventi tesi alla realizzazione del progetto di decentramento amministrativo.

E' evidente che per ottimizzare il lavoro svolto e per migliorare l'efficienza e l'efficacia dell'azione amministrativa di competenza delle Municipalità, occorre che venga data piena

## RENDICONTO DI GESTIONE 2012

Relazione illustrativa sull'efficacia dell'azione condotta sulla base dei risultati conseguiti in rapporto ai programmi e costi sostenuti (art.151 co.6 D.Lgs. 18/08/00 n.267)

### Municipalità II

(Avvocata – Montecalvario – Mercato – Pendino – Porto - S. Giuseppe)

attuazione al modello organizzativo delle stesse. che prevede, tra l'altro, un potenziamento di risorse umane e l'assegnazione di professionalità specifiche, nonché l'assegnazione di risorse economiche adeguate.

RENDICONTO DI GESTIONE 2012

Relazione illustrativa sull'efficacia dell'azione condotta sulla base dei risultati conseguiti in rapporto ai programmi e costi sostenuti (art.151 co.6 D.Lgs. 18/08/00 n.267)

Municipalità III

(Stella – S.Carlo all'Arena)

Programma n°	200	LA VALORIZZAZIONE DEL PATRIMONIO COMUNALE
<p>Progetto n.1: Manutenzione delle sedi municipali</p> <p>Per quanto attiene alla manutenzione ordinaria degli immobili e sedi municipali di competenza, sono state attribuite le risorse del PEG 2011, a fronte delle quali sono in corso le procedure di appalto. Per quanto concerne la manutenzione straordinaria, è in corso la procedura di affidamento dell'appalto relativo alle risorse del PEG 2012.</p> <p>Progetto n.2: Manutenzione del verde pubblico e dei parchi di competenza Municipale</p> <p>La manutenzione ordinaria del verde pubblico orizzontale e della gestione del parco comunale di competenza Municipale (Via Lieti a Capodimonte), viene regolarmente svolta dai dipendenti in carico all'Unità Giardini secondo le esigenze programmate e segnalate dalla cittadinanza. Talvolta, a causa dell'impossibilità del conferimento del materiale di risulta di giardinaggio per la chiusura della discarica abilitata, il servizio subisce dei rallentamenti.</p> <p>Con l'appalto di manutenzione straordinaria PEG 2009 si è provveduto alla potatura delle essenze arbustive e arboree di competenza, la messa a dimora di alberi di medio ed alto fusto in più parti, la bonifica di prati, l'irrigazione delle aiuole e l'estirpazione di ceppaie, etc.</p> <p>Con le risorse del PEG 2011 è stato aggiudicato l'appalto di manutenzione ordinaria del verde ed è in corso la stipula del contratto.</p>		
Programma n°	300	GLI INTERVENTI PER IL MIGLIORAMENTO DELLA SICUREZZA E DELLA MOBILITA'
<p>Progetto 1. La disciplina del traffico</p> <p>La disciplina del traffico nelle strade e nelle piazze del territorio municipale ha favorito un ascolto più celere delle esigenze rappresentate dai cittadini attraverso la formulazione di risposte adeguate alle diverse problematiche, sia in termini di sicurezza, sia in termini di razionalizzazione dei flussi di traffico.</p> <p>Progetto 2. Disciplina provvisoria del traffico</p> <p>La disciplina provvisoria del traffico ha risposto adeguatamente a molteplici esigenze, dalle manifestazioni di vario genere, inclusi i mercatini, alla manutenzione delle reti di sottoservizi, attraverso l'individuazione di opportuni dispositivi di traffico e di accorgimenti tali da non ostacolare la mobilità e il regolare svolgimento delle ordinarie attività da parte dei cittadini.</p> <p>Progetto 3. Installazione e manutenzione della segnaletica stradale</p> <p>Come in precedenza già evidenziato, a fronte della scarsa disponibilità di risorse economiche, si è provveduto ad effettuare interventi secondo un ordine di priorità che ha tenuto conto delle condizioni di sicurezza (soprattutto confluenze, snodi e attraversamenti) e delle esigenze di maggiore disciplina di uso dello spazio connesso alla viabilità (aree di sosta e parcheggi).</p>		
Programma n°	500	LA PROGRAMMAZIONE E L'ATTUAZIONE DELLE OO.PP.

## RENDICONTO DI GESTIONE 2012

Relazione illustrativa sull'efficacia dell'azione condotta sulla base dei risultati conseguiti in rapporto ai programmi e costi sostenuti (art.151 co.6 D.Lgs. 18/08/00 n.267)

### Municipalità III

(Stella – S.Carlo all'Arena)

<p>Progetto n.1: Manutenzione degli immobili scolastici</p> <p>La manutenzione ordinaria (biennio 2011-2012) delle scuole ricadenti nelle territorio Municipale, è stata regolarmente svolta dall'impresa affidataria con l'appalto biennale che scade a luglio 2013.</p> <p>Per quanto concerne la manutenzione straordinaria, sono stati eseguiti interventi, principalmente, di impermeabilizzazione coperture nonché di adeguamento degli impianti elettrici ed idraulici, sulle 11 scuole di cui al progetto approvato.</p> <p>Nel corso dell'anno si è provveduto, mediante appalto triennale (2012-2014) e risorse PEG 2011, alla regolare manutenzione ordinaria degli impianti elevatori consegnati alla Municipalità.</p>		
<p>Progetto n.2: Manutenzione viabilità urbana secondaria, strade e piazze</p> <p>La manutenzione ordinaria delle strade a valenza municipale non è stata effettuata poiché l'impresa affidataria dell'appalto biennale 2011-2012, si è rescissa dal vincolo contrattuale.</p> <p>La manutenzione straordinaria si è articolata in due appalti di cui il primo, relativo a risorse del PEG 2009, ultimato a giugno 2012, mentre per il secondo, relativo a risorse del PEG 2010, l'impresa affidataria ha manifestato la volontà di rescindersi dal vincolo contrattuale.</p>		
<p>Progetto n.4: Manutenzione impianti ed attrezzature sportive</p> <p>Con PEG 2011 sono state attribuite le risorse per la manutenzione ordinaria degli impianti sportivi e delle aree giochi e sono state espletate le procedure di gara.</p>		
Programma n°	1100	PROMOZIONE E SVILUPPO DELLE ATTIVITA' CULTURALI E DEL TEMPO LIBERO
<p>Il Servizio Attività Amministrative ha organizzato iniziative atte alla promozione e valorizzazione dell'artigianato locale e in particolare una fiera del baratto e dell'usato nei giardini adiacenti a Villa Capriccio in via Lieti .</p> <p>Sul presupposto che la cultura e le istituzioni culturali svolgono un ruolo fondamentale nei processi civico-sociale, così come anche nei processi di recupero del territorio urbano, si è ampliata l'offerta socio culturale della Biblioteca " F. Flora" attraverso l'utilizzazione della struttura per attività scolastiche, ovvero come luogo di studio e di incontri/dibattiti e manifestazioni culturali nonché si è provveduto ad arricchire il punto lettura del parco del Poggio con l'acquisto di nuovi libri.</p>		
Programma n°	1110	PROMOZIONE E SVILUPPO DELLE ATTIVITÀ SPORTIVE
<p>Il Servizio Attività Amministrative, per quanto concerne la promozione e sviluppo delle attività</p>		

## RENDICONTO DI GESTIONE 2012

Relazione illustrativa sull'efficacia dell'azione condotta sulla base dei risultati conseguiti in rapporto ai programmi e costi sostenuti (art.151 co.6 D.Lgs. 18/08/00 n.267)

### Municipalità III

(Stella - S. Carlo all'Arena)

sportive, ha promosso l'accesso alle varie discipline sportive mediante un piano di sostegno volto alla realizzazione di eventi sportivi e incrementando l'incidenza della pratica sportiva nei settori svantaggiati.

La maggiore diffusione della pratica sportiva, con particolare riferimento alle fasce deboli della popolazione, ha fatto sì che nel corso degli anni si creassero delle sinergie tra le associazioni sportive del territorio e la Municipalità, tuttavia si evidenzia un flesso negativo nel diffondere l'attività sportiva con l'utilizzo del campo di Via Lieti a causa delle cattive condizioni dello stesso.

Programma n°	1200	IL WELFARE MUNICIPALE E LE AREE DI PRIORITÀ DELLE POLITICHE SOCIALI
--------------	------	---

E' stata trasferita dal 2007, come competenza di questo Servizio, la procedura relativa all'iniziativa a favore delle famiglie che assistono gli anziani nell'ambito del nucleo familiare in alternativa al ricovero in istituto con l'erogazione di un contributo mensile.

Pertanto, si è dato seguito, nel corso di quest'anno, all'istruttoria per il rinnovo della richiesta per l'erogazione del contributo pervenendo all'individuazione degli aventi diritto e la cui liquidazione è in itinere in quanto non ancora erogata dal servizio ragioneria.

Altra attività squisitamente sociale è stata svolta dall'Ufficio di Piano Municipale in modo proficuo e collaborativo con la costituzione e l'organizzazione di n. 2 tavoli tematici denominati "Gruppo Famiglia" (anziani, disabili, minori, scuole materna- infantile, educativa territoriale, tutoraggio, ludoteche, pony della sicurezza e solidarietà, assistenza domiciliare integrata) e Gruppo Inclusi/esclusi (salute mentale, dipendenze, immigrati, i senza fissa dimora, politiche di accompagnamento all'occupazione, progetti di accompagnamento sociale, ambulatorio per gli stranieri presenti nel territorio da parte dell'ASL) a cui hanno partecipato le associazioni di volontariato, del terzo settore, i rappresentanti della varie Consulte costituite dalla Municipalità, i rappresentanti di organismi istituzionali e altri soggetti interessati per raggiungere degli obiettivi a breve termine: a) la costituzione di una banca dati sulle associazioni presenti e operanti sul territorio della nostra Municipalità, b) la formazione di una rete territoriale, c) raccogliere il contributo dato da tutti gli attori coinvolti nell'analisi e individuazione dei bisogni del territorio.

E' stato, attuato, presso il Centro di Servizio Sociale Territoriale Stella San Carlo all'Arena il progetto "Giustizia per Tutti" in collaborazione con l'Ordine Forense di Napoli, che offre ai cittadini meno abbienti consulenza legale gratuita, obiettivo di promozione sociale programmato nel piano degli interventi locali socio-sanitari (PLISS).

Per il centro Polifunzionale per anziani "Villa Capriccio" si sono svolte attività culturali programmate per il periodo gennaio-dicembre 2012, ovvero, visite guidate ai musei col fine di offrire agli anziani stimoli ed occasioni per ampliare ed approfondire la conoscenza del patrimonio artistico, storico e culturale del territorio cittadino.

Sono state programmate inoltre attività ludico-ricreative ed informative con cadenza quotidiana per favorire l'integrazione sociale degli anziani di "Villa Capriccio". Di maggior rilievo sono da menzionare i corsi di ginnastica dolce condotti da tre insegnanti laureati in scienze motorie, un seminario condotto da un cardiologo dell'ospedale "San Gennaro" sulla prevenzione delle malattie cardio-vascolari legate alla terza età, una rappresentazione di cabaret in napoletano e varie rappresentazioni musicali, tutte offerte a titolo gratuito, a cui hanno assistito con interesse ed entusiasmo gli anziani iscritti al centro.

## RENDICONTO DI GESTIONE 2012

Relazione illustrativa sull'efficacia dell'azione condotta sulla base dei risultati conseguiti in rapporto ai programmi e costi sostenuti (art.151 co.6 D.Lgs. 18/08/00 n.267)

### Municipalità III

(Stella – S.Carlo all'Arena)

Ai fini delle attività di socializzazione che si realizzano nel Centro, sono favoriti gli incontri con gli ospiti della struttura di igiene mentale del "Frullone," che partecipano attivamente agli eventi organizzati dagli operatori del Centro.

E' stata curata dagli operatori del Centro la somministrazione della scheda di "customer satisfaction" a circa n.300 anziani che frequentano spesso la struttura partecipando alle attività a cui sono maggiormente interessati.

Programma n°	1210	LE INIZIATIVE PER L'EDUCAZIONE E IL DIRITTO ALLO STUDIO
--------------	------	---

Per quanto riguarda il primo settore è stata garantita, innanzitutto, la refezione scolastica presso tutte le scuole ricadenti sul territorio della Municipalità 3, per l'anno scolastico 2011-2012, mediante una gara già espletata per l'affidamento del servizio di refezione periodo gennaio 2012 – giugno 2012 e una gara a procedura ristretta accelerata assicurando tale servizio fino a dicembre 2012.

In particolare sono stati garantiti la fornitura, il trasporto e la consegna dei pasti fresco/caldi in favore degli alunni delle scuole dell'infanzia comunali e infanzia primaria e secondaria statali presenti sul territorio e sono stati predisposti gli atti di liquidazione, a favore della ditta aggiudicataria per ogni mese di refezione.

Tale servizio ha incluso l'erogazione di pasti differenziati per bambini con patologie legate all'alimentazione sia con tabelle standardizzate che con tabelle appositamente stilate dal S.I.A.N.

Inoltre, con delibera approvata dal Consiglio Municipale, è stata prevista l'istituzione di un comitato municipale per il monitoraggio sul gradimento del servizio di refezione scolastica, le cui attività hanno avuto inizio nel corso di quest'anno scolastico.

Si è proceduto ad impegnare la spesa prevista per la stipula delle Convenzioni con le istituzioni scolastiche di questa Municipalità per garantire il corretto funzionamento delle attività di supporto da parte del personale ATA al servizio di refezione scolastica per l'anno scolastico 2012-2013.

E' stato assicurato, inoltre, il funzionamento delle Scuole Comunali con la copertura dei posti vacanti del personale docente con richiesta alla Direzione Centrale e con supplenze temporanee da assegnare in caso di assenza per malattia del personale docente di ruolo i

La competenza per la nomina delle supplenti temporanee è stata trasferita alla dirigenza dall'anno scolastico 2010-2011 ed è stata attivata la procedura UNILAV e redatti i contratti di lavoro per il personale a tempo determinato, trasmessi al Servizio Risorse Umane.

Si è provveduto per le minute spese e per la piccola manutenzione con l'erogazione di fondi economici, attribuiti alle scuole comunali e all'asilo nido, previsti nel Piano Esecutivo di Gestione.

E' stato rinnovato anche per quest'anno il "Progetto Primavera" nella Scuola Materna Comunale Maria Cristina di Savoia, il quale consente di inserire i bambini dai due ai tre anni nell'ambito scolastico.

In quest'anno scolastico è stata istituita una sezione di micro-nido, presso la scuola materna comunale "Lezzi", che dà la possibilità di frequenza a bambini da uno a tre anni.

Questo Servizio, nell'ambito delle attività integrative, ha promosso, per gli alunni delle scuole comunali dell'infanzia, dei percorsi formativi ed educativi mediante presentazioni di progetti elaborati dagli insegnanti che si sono conclusi con una mostra espositiva, denominata "Educainparando", dei

## RENDICONTO DI GESTIONE 2012

Relazione illustrativa sull'efficacia dell'azione condotta sulla base dei risultati conseguiti in rapporto ai programmi e costi sostenuti (art.151 co.6 D.Lgs. 18/08/00 n.267)

### Municipalità III

(Stella – S.Carlo all'Arena)

lavori svolti dagli alunni inerenti le tematiche sull'educazione civica, stradale, e ambientale con particolare attenzione alla raccolta differenziata.

Sono stati autorizzati "progetti-no profit " per la continuità scolastica relativa all'accompagnamento dei i bambini nel delicato momento di passaggio dalla scuola dell'infanzia alla scuola primaria, sui temi dell'informatica e della lingua inglese.

Per la continuità della parità scolastica per le scuole materne comunali della Municipalità3 sono state indette ed effettuate le elezioni per gli organi collegiali.

Questo Servizio ha espletato l'istruttoria e la valutazione degli aventi diritto alle cedole librarie per l'anno scolastico 2011-2012 (circa 5.000). Il notevole e oneroso lavoro (dovuto soprattutto alla carenza di personale) è stato completato ed è in atto la trasmissione dei rendiconti alla Direzione Centrale.

E' continuata la collaborazione tra la Direzione Centrale X -Politiche Sociali ed Educative e il Servizio Attività Amministrative sancita nell'accordo di partenariato per la realizzazione del "programma di rete per l'inclusione sociale dell'infanzia e dell'adolescenza napoletana -agenzia socio-educativa".Questo percorso, in via sperimentale, ha coinvolto una sola scuola media della municipalità 3, che ha collaborato segnalando l'immediata assenza dell'alunno all'agenzia socio-educativa, che ha provveduto, a sua volta, a contattare la famiglia dell'alunno e a fornire i primi reports sulla dispersione scolastica.





RENDICONTO DI GESTIONE 2012

Relazione illustrativa sull'efficacia dell'azione condotta sulla base dei risultati conseguiti in rapporto ai programmi e costi sostenuti (art.151 co.6 D.Lgs. 18/08/00 n.267)

Municipalità IV

(S. Lorenzo - Vicaria - Poggioreale - Zona Industriale)

Programma n°	200	LA VALORIZZAZIONE DEL PATRIMONIO COMUNALE
Progetto n°	3	Messa a norma dei parchi pubblici di competenza municipale e apertura al pubblico degli spazi verdi per manifestazioni nei periodi estivi.
<p>Sono stati effettuati numerosi interventi di manutenzione ordinaria del verde orizzontale nei parchi di competenza municipale; sono state, altresì, acquisite alcune attrezzature per la cura del verde.</p> <p>Si è proceduto, ai sensi della deliberazione di G.C. n.1091 dell'11/11/2011, di concerto con gli Uffici Centrali, alla concessione in adozione di aree verdi in Piazza Carlo III, Piazza Bellini, Via Vesuvio, Via Salomone ed in Via Traccia</p>		
Programma n°	300	GLI INTERVENTI PER IL MIGLIORAMENTO DELLA SICUREZZA E DELLA MOBILITA'
Progetto n°	1	<p>1. Disciplina del traffico nelle strade a valenza municipale, di cui all'art.18 del Regolamento delle Municipalità, compatibilmente con il Piano del Traffico del Comune, da realizzarsi d'intesa con la Polizia Locale</p> <p>2. Creazione di percorsi pedonali protetti di alcune strade prive di marciapiedi con l'installazione di dissuasori fissi a tutela della viabilità pedonale e veicolare, nel rispetto della normativa vigente in materia di sicurezza stradale e di abbattimento delle barriere architettoniche. Tali percorsi pedonali protetti, saranno preventivamente valutati e concordati con il S.M.U. della municipalità e nel caso d'interventi particolarmente significativi sottoposti all'approvazione in Consiglio Municipale</p> <p>La suddetta disciplina è circoscritta alla sola viabilità secondaria, individuata dall'art. 18 lett. a) del Regolamento delle Municipalità approvato con delibera del Consiglio Comunale n. 68 del 21/9/05.</p>
<p>Si è provveduto, in concorrenza di processo con il Servizio Viabilità e Traffico ove necessario, alla disciplina del traffico a valenza municipale, con la sperimentazione dei flussi veicolari, di cui all'art. 18 del Regolamento delle Municipalità.</p>		
Progetto n°	2	Disciplina provvisoria del traffico determinata da eventi imprevisi, da lavori e da manifestazioni
<p>Si è provveduto - in concorrenza di processo con i competenti Servizi Centrali, nonché con la Conferenza Permanente dei Servizi in materia di viabilità - a disciplinare, provvisoriamente, il traffico nei casi di imprevisi, lavori e manifestazioni.</p>		

## RENDICONTO DI GESTIONE 2012

Relazione illustrativa sull'efficacia dell'azione condotta sulla base dei risultati conseguiti in rapporto ai programmi e costi sostenuti (art.151 co.6 D.Lgs. 18/08/00 n.267)

### Municipalità IV

(S. Lorenzo - Vicaria - Poggioreale - Zona Industriale)

<p>In particolare, le difficoltà operative incontrate nei numerosi lavori realizzati da parte di Enti erogatori di pubblici servizi sono state superate con una costante attività di monitoraggio dei cantieri.</p>		
Progetto n°	3	<p>Installazione e manutenzione della segnaletica stradale nelle strade a valenza municipale, di cui all'art. 18 del Regolamento delle Municipalità (per le nuove installazioni saranno previste l'emissioni di O.O.S. di traffico.</p> <p>Segnaletica (stradale e turistica) relativa alla razionalizzazione della viabilità locale, anche incentivando percorsi alternativi (le attività di apposizione e manutenzione della segnaletica sono svolte per il tramite del gestore unico).</p>
<p>Si è provveduto all'emissione di ordinativi alla Società Napoli Park per integrare e/o sostituire la segnaletica stradale in conformità alle esigenze manifestatesi, sulla scorta delle risorse economiche assegnate.</p>		
Programma n°	500	LA PROGRAMMAZIONE E L'ATTUAZIONE DELLE OO.PP.
Progetto n°	4	<p>Manutenzione ordinaria e straordinaria aree mercatali coperte e scoperte ricadenti nell'ambito territoriale e nella competenza municipale, riportate nell'elenco D (art. 18 lett. e) del Regolamento delle Municipalità approvato con delibera di Consiglio Comunale n. 68 del 21/9/05).</p> <p>- recupero e riqualificazione delle aree mercatali di Via Ferrara, P.zza S. Anna a Capuana e P.zza G. Leone.</p>
<p>Per quanto di competenza, nelle aree scoperte, gli interventi sono stati effettuati nell'ambito della manutenzione ordinaria delle strade.</p>		
Progetto n°	5	<p>Manutenzione ordinaria e straordinaria degli impianti e delle attrezzature sportive comunali, riportati nell'elenco "F" (art. 18 lett. g regolamento Municipalità)</p>
<p>É stato approvato il progetto definitivo per l'imbottitura perimetrale dell'impianto sportivo municipale "Monfalcone" e sono stati emessi i provvedimenti amministrativi propedeutici all'affidamento dei lavori.</p>		

## RENDICONTO DI GESTIONE 2012

Relazione illustrativa sull'efficacia dell'azione condotta sulla base dei risultati conseguiti in rapporto ai programmi e costi sostenuti (art.151 co.6 D.Lgs. 18/08/00 n.267)

### Municipalità IV

(S. Lorenzo - Vicaria - Poggioreale - Zona Industriale)

Progetto n°	9	Adeguamento ai requisiti normativi in materia igienico - sanitaria, prevedendo la ristrutturazione dei servizi igienici e degli impianti fognari per n° 21 edifici scolastici. Adeguamento delle palestre degli istituti scolastici ricadenti nel territorio della Municipalità 4
È stata effettuata la ristrutturazione dei locali igienici del plesso Casanova di piazza Cavour, 25 III Piano.		
Progetto n°	10	Adeguamento ai requisiti normativi in materia di sicurezza degli impianti, mediante la revisione ed il rifacimento degli impianti elettrici e termoidraulici per n° 7 edifici scolastici.
È stato approvato il progetto definitivo dei lavori di adeguamento e sono stati conclusi i procedimenti amministrativi propedeutici all'affidamento dei lavori.		
Progetto n°	11	Riqualificazione delle aree urbane di seguito elencate e ricadenti nel Quartiere S. Lorenzo, mediante opere di risanamento del manto stradale e dei marciapiedi, con l'inserimento di elementi di arredo urbano, per una migliore fruibilità da parte della cittadinanza. <ul style="list-style-type: none"> <li>- Area compresa tra Via Casanova, Corso Garibaldi, Corso Novara e P.zza Garibaldi.</li> <li>- Area compresa tra P.zza Carlo III, Via Arenacia, via Mazzocchi, Via Casanova e Corso Garibaldi.</li> <li>- Area compresa tra P.zza Nazionale Via Arenaccia C.so Malta E Via Don Bosco</li> <li>- Area compresa tra C.so Novara Via G.Porzio C.so Meridionale e P.zza Nazionale</li> <li>- Area compresa tra Via G.Porzio Via Aulisio</li> </ul>
È stato approvato il progetto definitivo dei lavori di manutenzione stradale, limitatamente alle strade a valenza municipale.		
Progetto n°	13	Il progetto è rivolto alla manutenzione degli ascensori per gli edifici scolastici e sedi comunali
L'attività di manutenzione degli impianti ascensori degli edifici scolastici e le relative risorse finanziarie sono state trasferite nel mese di novembre 2011; i lavori sono stati consegnati all'impresa aggiudicataria e sono in corso di svolgimento.		
	1100	

RENDICONTO DI GESTIONE 2012

Relazione illustrativa sull'efficacia dell'azione condotta sulla base dei risultati conseguiti in rapporto ai programmi e costi sostenuti (art.151 co.6 D.Lgs. 18/08/00 n.267)

Municipalità IV

(S. Lorenzo - Vicaria - Poggioreale - Zona Industriale)

Programma n°		PROMOZIONE E SVILUPPO DELLE ATTIVITA' CULTURALI E DEL TEMPO LIBERO
Progetto n°	1	<p>Realizzazione di una programmazione di manifestazioni ed iniziative di carattere culturale caratterizzate per la capacità "attrattiva" di fruitori ed utenti in genere e per quella "captativa" di attenzione al territorio:</p> <ul style="list-style-type: none"> <li>- Organizzazione di concerti, di rassegne musicali, di spettacoli teatrali e di intrattenimento, di eventi ed altre iniziative culturali.</li> <li>- Rivitalizzazione del Centro Storico e di altri luoghi significativi del territorio municipale, quali il Centro Direzionale, attraverso la realizzazione e promozione di iniziative e rassegne da tenersi nel corso dell'anno o in periodi particolari, quali ad es. "Aspettando il Maggio", "Estate nella Municipalità 4" e "Natale nella Municipalità 4".</li> </ul>
<p>Sono state realizzate, mediante patrocinio a terzi, alcune manifestazioni ed eventi, caratterizzati per la loro capacità attrattiva di fruitori e di pubblico e per quella captativa di attenzione al territorio, quali ad es. la manifestazione "Ragazza moda e spettacolo 2012", tenutasi nel Centro Direzionale di Napoli.</p>		
Progetto n°	2	<p>La cultura e le istituzioni culturali giocano un ruolo molto importante sia, in generale, nei processi di crescita territoriale, sia nei processi di recupero di un territorio urbano, soprattutto in quei luoghi dove si registra una scarsa diffusione della socialità e della cultura.</p> <p>In questa direzione, la realizzazione di luoghi fisici di socializzazione culturale rappresenta il primo passo da compiere.</p> <p>Le iniziative in programma sono le seguenti:</p> <ul style="list-style-type: none"> <li>- realizzazione di punti di accesso per l'ascolto della musica e per la visione di film e documentari di particolare rilevanza scientifico-culturale;</li> <li>- creazione di piccoli archivi sonori e visivi;</li> <li>- realizzazione di spazi per l'esposizione di opere di artisti locali e per la promozione di attività di educazione alla recitazione teatrale.</li> </ul>
<p>Sono state espletate presso la Biblioteca una serie di attività, in collaborazione con il Servizio Biblioteche, quali quelle inerenti alla rilevazione del grado di soddisfazione degli utenti in relazione ai servizi offerti dalla Biblioteca, mediante la somministrazione di un apposito questionario, anche al fine della programmazione di ulteriori interventi, compatibilmente con le risorse assegnate.</p>		
Progetto n°	3	<p>La promozione e lo sviluppo delle attività culturali si realizza non solo costruendo "luoghi" ed "eventi", ma anche determinando le condizioni di durata che aiutino la definizione di interventi a sostegno delle politiche culturali "di terreno", di struttura.</p>

RENDICONTO DI GESTIONE 2012

Relazione illustrativa sull'efficacia dell'azione condotta sulla base dei risultati conseguiti in rapporto ai programmi e costi sostenuti (art.151 co.6 D.Lgs. 18/08/00 n.267)

Municipalità IV

(S. Lorenzo - Vicaria - Poggioreale - Zona Industriale)

		<p>Tra gli strumenti realizzabili, si prevedono:</p> <ul style="list-style-type: none"> <li>* Valorizzazione del patrimonio artistico e culturale presente sul territorio (sito UNESCO dal 1995), attraverso un lavoro d'intesa con l'Amministrazione Centrale, la Soprintendenza, l'Università e con la collaborazione di associazioni culturali e di volontariato;</li> <li>* Realizzazione di eventi culturali legati al patrimonio artistico storico monumentale del territorio, di visite guidate e di altre iniziative tendenti alla divulgazione e valorizzazione di detto patrimonio;</li> <li>* Pubblicazione e divulgazione di brochure sui beni artistici e architettonici presenti nel territorio municipale; promozione e diffusione di saggi e opere monografiche di studenti e cittadini relative al patrimonio artistico, storico e culturale della Municipalità, con particolare riferimento ai monumenti "dimenticati";</li> <li>* Organizzazione di giornate di apertura al pubblico della "Sala del Lazzaretto" presso l'ex Ospedale Pace, previa esecuzione dei necessari lavori di manutenzione ed adeguamento della Sala medesima.</li> </ul>
<p>In collaborazione con gli Uffici centrali dell'Ente, si è consentito l'accesso al pubblico alla "Sala del Lazzaretto" presso l'ex Ospedale Pace, in occasione dell'iniziativa "O' Maggio dei Monumenti 2012".</p>		
Progetto n°	5	<p>Le biblioteche costituiscono centri stabili di cultura e di sviluppo del territorio. In questa direzione, l'iniziativa in programma tende alla riqualificazione della Biblioteca Municipale "G. Andreoli" ed alla sua graduale trasformazione in Centro Culturale polivalente.</p>
<p>Si è provveduto alla gestione in forma diretta della Biblioteca municipale "G. Andreoli", sita in via Murialdo n. 7. Sono state, quindi, espletate tutte le attività relative, quali: aggiornamento costante della catalogazione del patrimonio librario della Biblioteca; ricevimento e orientamento dei lettori; ricerca, consegna e ripresa in carico dei testi consultati; attività di prestito librario, con tutti gli adempimenti connessi.</p>		
Programma n°	1110	PROMOZIONE E SVILUPPO DELLE ATTIVITA' SPORTIVE
Progetto n°	1	<p>Nell'ambito del programma relativo alla promozione e sviluppo delle attività sportive si prevede, in sinergia con gli Uffici Centrali, l'accesso</p>

*Lu*

RENDICONTO DI GESTIONE 2012

Relazione illustrativa sull'efficacia dell'azione condotta sulla base dei risultati conseguiti in rapporto ai programmi e costi sostenuti (art.151 co.6 D.Lgs. 18/08/00 n.267)

Municipalità IV

(S. Lorenzo - Vicaria - Poggioreale - Zona Industriale)

		gratuito per le fasce deboli e per i portatori di handicap ai corsi di nuoto presso l'impianto polivalente "Piscina Monfalcone" , d'intesa con l'Ente gestore dell'Impianto.
<p>E' stato predisposto un bando per la partecipazione, a titolo gratuito, ai corsi di nuoto per per le fasce deboli e per i portatori di handicap. La partecipazione a tali corsi ha avuto inizio nel mese di aprile ed è terminata nel mese di giugno 2012.</p> <p>È stato, altresì, pubblicato il nuovo Bando per la stagione sportiva 2012/2013 ed approvata la graduatoria dei richiedenti aventi diritto secondo i criteri di cui alla deliberazione di consiglio municipale n. 11 del 4/12/2012.</p>		
Progetto n°	2	<p>Tra le poche strutture sportive attualmente attive nel territorio della Municipalità 4, vi è l'impianto di via Monfalcone, consistente in un campo di calcetto con annessi spogliatoi, recentemente interessato da lavori di riattazione e di adeguamento alle vigenti normative.</p> <p>Nell'ambito del progetto, si prevede, quindi, la gestione in forma diretta della struttura e l'assegnazione di spazi orari di utilizzo alle Associazioni Sportive, alle Parrocchie, alle Scuole e ad altri organismi sportivi operanti nel territorio, previa redazione di un calendario di utilizzo.</p> <p>Sono previste, inoltre, iniziative volte a favorire la partecipazione alle attività sportive di minori e giovani appartenenti a fasce deboli della popolazione, all'uopo segnalati dai Servizi Sociali territorialmente competenti.</p>
<p>Congiuntamente al Servizio Attività Tecniche della Municipalità si è proceduto ad ulteriori interventi manutentivi dell'Impianto Sportivo di Via Monfalcone; a seguito di tale interventi sono stati concessi, alle associazioni/società sportive/parrocchie che hanno presentato istanza di partecipazione, gli spazi-orari per svolgere attività addestrative, in base alla graduatoria formata secondo i criteri di cui alla deliberazione di consiglio municipale n. 3 dell'8/05/2012.</p>		
Programma n°	1200	IL WELFARE MUNICIPALE E LE AREE DI PRIORITA' DELLE POLITICHE SOCIALI
Progetto n°	I	<p>Interventi previsti relativi al programma del Welfare Municipale e le aree di priorità delle politiche sociali e attuazione dei Piani di Zona :</p> <p>Attivazione dello sportello informatico e di orientamento per gli stranieri e la riapertura dello sportello per "l'ascolto delle donne maltrattate".</p> <p>Nell'ambito dei Servizi agli Anziani :</p> <p>a) Gestione di centri sociali per anziani,</p> <p>b) Ripristino dei Soggiorni Estivi e Climatici,</p> <p>c) Servizi di sostegno per il mantenimento dell'anziano a domicilio, attraverso reti di collegamento con presidi di controllo, non limitati alla</p>

RENDICONTO DI GESTIONE 2012

Relazione illustrativa sull'efficacia dell'azione condotta sulla base dei risultati conseguiti in rapporto ai programmi e costi sostenuti (art.151 co.6 D.Lgs. 18/08/00 n.267)

Municipalità IV

(S. Lorenzo - Vicaria - Poggioreale - Zona Industriale)

	<p>sola telecompagnia o telesoccorso, che, attraverso ausili tecnici, rendono sicurezza alla domiciliarità,</p> <p>d) Intensificazione delle politiche per l'immigrazione, attraverso il potenziamento degli sportelli, da allocare sui diversi quartieri del territorio municipale,</p> <p>e) Progetti di politica dell'accoglienza con l'Istituzione di Centri di Assistenza e di accoglienza (Pro loco municipali), sui diversi quartieri della Municipalità, volti al miglioramento della qualità della vita sociale e alla programmazione delle politiche socio-assistenziali,</p> <p>f) Apertura sportelli per la cittadinanza di interesse sociale ( legale, condominiale, socio-sanitario, etc.)</p> <p>g) Promozione e coordinamento di programmi e azioni di integrazione socio-sanitaria ed educativa sul territorio municipale</p>
--	--

E' stata assicurata continuità al progetto "Giustizia per tutti", già attivo dal 2011.

Con deliberazione di CC n.6 del 04/09/12 sono state avviate le attività propedeutiche alla realizzazione dell'iniziativa "Turismo sociale 2012"; tuttavia non è stato possibile affidare ad alcuna agenzia di turismo l'organizzazione dei soggiorni, attesi i vincoli ex art.tuel posti dai servizi finanziari dell'Ente.

Programma n°	1210	LE INIZIATIVE PER L'EDUCAZIONE E IL DIRITTO ALLO STUDIO
--------------	------	---

E' l'ulteriore percorso di uno sviluppo delle Politiche Sociali affidato agli Organi decentrati nella realizzazione dello spirito della Riforma del Decentramento, rivolta a garantire una democrazia diffusa ed una maggiore partecipazione dei cittadini al governo della città. Per effetto della Riforma la Municipalità ha assunto le seguenti competenze:

- attività per il funzionamento degli asili nido e delle scuole materne comunali;
- tutti gli adempimenti relativi al funzionamento delle scuole materne, delle scuole elementari e secondarie di primo grado statali;
- la programmazione e l'organizzazione dei servizi di refezione e trasporto scolastico
- l'attività scolastica integrativa
- l'istituzione di eventuali ulteriori centri educativi
- la istituzione e localizzazione delle sedi per soggiorni estivi
- l'istituzione e l'affidamento di centri ricreativi estivi e di campi scuola.

In particolare, si evidenzia che l'attività scolastica integrativa comprende anche i servizi alternativi rivolti all'infanzia di seguito descritti:

- Infanzia in Gioco
- Nidi di mamme

Con "Nidi di Mamme" si intende realizzare un percorso di recupero e di inclusione sociale nonché di offerta di un servizio per la prima infanzia in realtà disagiate e carenti di strutture

## RENDICONTO DI GESTIONE 2012

Relazione illustrativa sull'efficacia dell'azione condotta sulla base dei risultati conseguiti in rapporto ai programmi e costi sostenuti (art.151 co.6 D.Lgs. 18/08/00 n.267)

### Municipalità IV

(S. Lorenzo - Vicaria - Poggioreale - Zona Industriale)

adeguate.

Con "infanzia in gioco" si intende promuovere una precisa azione di educazione e prevenzione primaria, orientata al benessere, particolarmente necessaria nella prima infanzia.

Con "Tana di volpe" si prevedono attività scolastiche integrative pomeridiane, in realtà particolarmente disagiate, rivolte ai bambini ed alle famiglie.

E' stato assicurato a far data dal mese di novembre 2012, il servizio di refezione scolastica per gli alunni delle scuole dell'infanzia comunali, primarie e secondarie di primo grado ricadenti nel territorio della Municipalità.

E' stato assicurato il regolare avvio delle attività didattiche di tutti i plessi del 7° circolo comunale.

E' stato, altresì, aumentata l'offerta scolastica mediante l'apertura del nuovo asilo nido "Partenope", dove sono regolarmente iniziate, a far data dal mese di ottobre, le attività per gli infanti utilmente inseriti nella relativa graduatoria.

V



RENDICONTO DI GESTIONE 2012

Relazione illustrativa sull'efficacia dell'azione condotta sulla base dei risultati conseguiti in rapporto ai programmi e costi sostenuti (art.151 co.6 D.Lgs. 18/08/00 n.267)

Municipalità V

(Vomero - Arenella)

Programma n°	200	LA VALORIZZAZIONE DEL PATRIMONIO COMUNALE
<p>Il programma prevede la realizzazione delle attività di Manutenzione ordinaria e straordinaria degli immobili adibiti a sedi degli uffici della Municipalità, senza carattere monumentale, inclusa la manutenzione degli impianti tecnologici riportati nell'elenco B (art. 18 lett. c) del Regolamento delle Municipalità approvato con delibera di Consiglio Comunale n. 68 del 21/9/05)</p>		
Progetto n°	2	Manutenzione straordinaria degli immobili adibiti a sedi degli uffici della Municipalità
<p>Con il PEG 2012 sono state stanziare le risorse da destinare alla manutenzione straordinaria degli immobili adibiti a sedi di uffici.</p> <p>Tale stanziamento, come tutti quelli relativi al Titolo 2, è stato finanziato con residui derivanti da mutui che l'Amministrazione Comunale aveva contratto con la Cassa Depositi e Prestiti e derivanti da ribassi d'asta e/o economie di gara. Si è resa quindi necessaria la richiesta di diverso utilizzo dei residui per il progetto in esame da inoltrare alla Cassa DD.PP. s.p.a, Ente Erogatore, previa la delibera di approvazione del progetto esecutivo.</p> <p>Il progetto esecutivo è stato elaborato e redatto all'indomani dell'assestamento del bilancio e del conseguente riassetamento del PEG - 14 dicembre 2012 - per essere successivamente sottoposto all'approvazione del Consiglio della Municipalità 5.</p>		
Progetto n°	3	Manutenzione ordinaria degli impianti tecnologici presso gli immobili sedi di uffici.
<p>Nell'ultimo trimestre dell'anno 2011 (14.11.2011), all'esito della procedura concorsuale, sono stati prontamente consegnati i lavori all'aggiudicatario, sotto riserva di legge, per assicurare la manutenzione ordinaria. L'appalto che si estende fino al 30/09/2014.</p> <p>Nell'anno 2012 è stato anche formalizzato l'affidamento attraverso la stipula del contratto ed è stata effettuata la manutenzione ordinaria.</p>		
Programma n°	300	INTERVENTI PER IL MIGLIORAMENTO DELLA SICUREZZA E DELLA MOBILITA'
<p>Il programma si riferisce a n.2 progetti specifici:</p> <ul style="list-style-type: none"> <li>- Disciplina del traffico nelle strade a valenza municipale;</li> <li>- Disciplina della viabilità in occasione dell'apertura di cantieri o manifestazioni pubbliche, per consentire la fruizione degli spazi pubblici in sicurezza.</li> </ul>		
Progetto n°	1	Disciplina del traffico nelle strade a valenza municipale

## RENDICONTO DI GESTIONE 2012

Relazione illustrativa sull'efficacia dell'azione condotta sulla base dei risultati conseguiti in rapporto ai programmi e costi sostenuti (art.151 co.6 D.Lgs. 18/08/00 n.267)

### Municipalità V

(Vomero - Arenella)

Nell'anno 2012 la Municipalità ha proposto i dispositivi necessari a disciplinare il traffico attraverso lo strumento dell'Ordinanza- a firma congiunta con l'Assessore al ramo- nelle aree interessate da criticità di varia natura, previa analisi e valutazioni delle segnalazioni provenienti sia dai residenti che dai soggetti deputati alla vigilanza sull'ordine pubblico.

Sono state incrementate le aree di sosta per motoveicoli, attraverso l'istituzione di ulteriori aree e/o l'allargamento di quelle già esistenti, allo scopo di fronteggiare la sosta caotica ed indisciplinata dei motoveicoli in alcune aree (Via Merliani, Via Montedonzelli, Via Palizzi etc.).

In particolare la insistenza sul territorio di cantieri per la realizzazione di parcheggi interrati ha motivato l'adozione di ordinanze, anche temporanee, per coniugare la necessità delle attività di cantiere con le esigenze della viabilità pedonale e veicolare, nel mentre l'ultimazione dei parcheggi ha richiesto l'adozione di nuovi dispositivi, e nuova segnaletica, per l'accesso e l'uscita in sicurezza dalla struttura, integrando i flussi di traffico con la viabilità esistente (Via A. da Salerno, Via Rossini, Via Paisiello, Via A.Caccavello etc.).

Sono stati istituiti percorsi pedonali protetti in prossimità di scuole (13° CD S.Ignazio di Loyola) o di arterie prive di marciapiedi (Via Montedonzelli, Via Russo etc.).

Progetto n°	2	Disciplina della viabilità in occasione dell'apertura di cantieri o manifestazioni pubbliche, per consentire la fruizione degli spazi pubblici in sicurezza
-------------	---	---

La competente Unità Operativa ha proceduto, in continuità con gli anni precedenti, a registrare e censire le attività finalizzate alla concessione di suolo pubblico che hanno inciso sulla cosiddetta viabilità secondaria, arricchendo le notizie e le informazioni che possono contribuire al miglioramento ed alla razionalizzazione viabilistica del territorio municipale.

In tale ottica si è provveduto anche a segnalare agli uffici competenti gli abusi rilevati, onde limitare il ricorso alla procedura in sanatoria alle sole ipotesi previste e disciplinate dalla normativa di settore.

Si è anche provveduto a verificare, con sopralluoghi successivi, che l'attività di ripristino del manto stradale fosse eseguita a regola d'arte, nelle aree dove gli Enti erogatori di pubblici servizi sono intervenuti con scavi e sondaggi. Sono state implementate le aree di carico e scarico merci, in zone dove emergono criticità per la viabilità esistente.

Programma n°	500	LA PROGRAMMAZIONE E L'ATTUAZIONE DELLE OO.PP.
--------------	-----	---

Progetto n°	1	Manutenzione ordinaria degli immobili scolastici, compresi gli impianti tecnologici e le aree verdi annesse
-------------	---	---

La manutenzione ordinaria degli immobili adibiti ad uso scolastico, per l'anno 2012 è stata assicurata attraverso n. 2 appalti, di durata biennale (2001/2012) distinti per i lotti territoriali dell'Arenella e del Vomero.

L'importo dell'appalto del lotto Vomero, già oggetto di un'addizione dei fondi per l'anno 2012, a causa dell'incidenza di interventi urgenti ed indifferibili sulle scuole Vanvitelli, Belvedere e Quarati, si è esaurito

## RENDICONTO DI GESTIONE 2012

Relazione illustrativa sull'efficacia dell'azione condotta sulla base dei risultati conseguiti in rapporto ai programmi e costi sostenuti (art.151 co.6 D.Lgs. 18/08/00 n.267)

Municipalità V

(Vomero - Arenella)

ad aprile 2012 .

Ciò ha comportato la necessità di utilizzare le risorse del lotto Arenella per fronteggiare prontamente le situazioni di pericolo e garantire la sicurezza degli alunni e la continuità scolastica.

Pertanto anche per il lotto Arenella si è fatto ricorso ad un'addizione dei fondi per l'anno 2012 che ha assicurato gli interventi manutentivi a tutto il 31.12.2012.

Progetto n°	2	Manutenzione straordinaria e preventiva degli immobili scolastici, compresi gli impianti tecnologici e le aree verdi annesse
-------------	---	--

Per la manutenzione straordinaria degli immobili scolastici, è stato attribuito con il PEG 2012, finanziato con residui derivanti da economie di mutui contratti con la Cassa DD. PP. s.p.a. Il progetto è stato elaborato e redatto.

La fonte e la modalità di finanziamento hanno richiesto la preventiva approvazione del progetto esecutivo da parte del Consiglio di Municipalità (Del. n. 20 dell'11.12.2012) propedeutica alla richiesta e formalizzazione del diverso utilizzo dei residui da mutui da inoltrare ed acquisire presso l'Ente Erogatore Cassa DD.PP.

Si resta tutt'oggi in attesa della comunicazione del Servizio PRM Edifici Scolastici, per alcuni progetti inseriti nel Programma Triennale LL.PP. 2012-2014, annualità 2012, a finanziamento Regionale per i quali tale servizio cura l'iter amministrativo per l'ottenimento dei finanziamenti richiesti

E' stato completato l'iter per il finanziamento dei "Lavori occorrenti per l'asilo nido il Cucciolo sito presso i locali dell'ICS Minucci in Via B.Cavallino n°54" , oggetto di progettazione risalente all'anno 2009. Il progetto è pervenuto all'esame conclusivo, e favorevole, da parte della Regione, i cui esiti, in ordine alla disponibilità concreta dei fondi saranno resi noti attraverso il Servizio PRM Edifici Scolastici, che interloquisce con la Regione Campania.

Parimenti risultano ancora sottoposti alla Regione Campania, per il relativo finanziamento i seguenti progetti, già oggetto di approvazione da parte del Consiglio della Municipalità 5:

I.C. Minucci – Plesso Elementare materno di Via Bernardo Cavallino n.54 ( n. 2 progetti);

I.C. Minucci – Plesso Elementare materno di Via Domenico Fontana n.136;

55° C.D. Piscicelli.

Progetto n°	4	Manutenzione ordinaria delle strade, piazze, viali e loro pertinenze
-------------	---	--


Per la manutenzione ordinaria delle strade, si è proceduto con due appalti biennali (2012-2013) distinti su due differenti lotti separati per territorio: Arenella e Vomero.

Progetto n°	5	Manutenzione straordinaria delle strade, piazze, viali e loro pertinenze
-------------	---	--

In materia di manutenzione straordinaria delle strade, piazze viali e loro pertinenze, sono stati finanziati con il PEG 2012 i seguenti progetti:

-Riqualificazione di Via Luca Giordano (tratto compreso tra Piazza degli Artisti e Via A. Scarlatti)

-Manutenzione straordinaria e messa in sicurezza di alcune strade di competenza della



## RENDICONTO DI GESTIONE 2012

Relazione illustrativa sull'efficacia dell'azione condotta sulla base dei risultati conseguiti in rapporto ai programmi e costi sostenuti (art.151 co.6 D.Lgs. 18/08/00 n.267)

### Municipalità V

(Vomero - Arenella)

#### Municipalità 5 ;

Sono stati, pertanto, elaborati e redatti i progetti esecutivi. I progetti sono finanziati con residui derivanti da economie di mutui contratti dall'Ente con la Cassa DD.PP. La fonte e la modalità di finanziamento hanno richiesto la preventiva approvazione dei progetti esecutivi da parte del Consiglio di Municipalità (Del n. 16 del 27.11.2012 e Del. n. 19 dell'11.12.2012) propedeutica alla richiesta e formalizzazione del diverso utilizzo dei residui da mutui da inoltrare ed acquisire presso l'Ente Erogatore Cassa DD.PP.

Nel corso dell'anno 2012 sono stati ultimati i "Lavori di ripristino dei marciapiedi di Via Kerbaker ed il ripristino della sede stradale in basolato di Via Alfredo Russo - Municipalità 5 Arenella Vomero" finanziati con residui di mutui contratti con la Cassa DD.PP., il cui diverso utilizzo è stato assentito dall'Ente Erogatore a seguito della specifica richiesta curata dal Servizio Attività Tecniche. Gli interventi hanno consentito di rimettere in sicurezza i tratti pedonali a tutela della pubblica e privata incolumità.

Nel mese di agosto si sono effettuati anche gli interventi sul marciapiede di Via Luigia Sanfelice, in ottemperanza dell'obbligo di facere derivante da decisione del T.A.R. Napoli (n. 3240/2012), la cui tempestiva esecuzione ha evitato ulteriori aggravii da ritardo previsti dallo stesso Giudice. Gli interventi hanno trovato copertura nelle economie derivanti da ribassi d'asta (fondi titolo I) e sono stati affidati con procedura di cottimo fiduciario, per l'urgenza derivante dalla necessità di adempimento nel termine assegnato, ad impresa qualificata e selezionata tra quelle iscritte nell'Elenco delle ditte che hanno denunciato fenomeni di racket, tenuto dall'Amministrazione Comunale.

L'appalto per l'affidamento dei lavori di manutenzione straordinaria, che avrebbe assicurato la copertura manutentiva per l'anno 2012, prevedeva il finanziamento con fondi provenienti dal condono 2011. Pertanto, pur essendo pervenuti all'aggiudicazione provvisoria, all'esito della procedura di gara, non si è fatto luogo all'affidamento per il mancato accertamento dell'entrata da Condono 2011.

Nel Programma Triennale dei LL.PP. 2012-2014, nell'annualità 2012, risultano, inoltre, ancora inseriti una serie di interventi finalizzati, per i quali si prevede autonomo finanziamento esterno (Regionale).

Programma n°	1100	PROMOZIONE E SVILUPPO DELLE ATTIVITA' CULTURALI E DEL TEMPO LIBERO
--------------	------	--

La Municipalità, nell'elaborazione e realizzazione delle linee di programmazione e promozione culturale svolte fino ad oggi ha provveduto avvalendosi anche della partecipazione e del coinvolgimento dei numerosi soggetti, in primo luogo Enti ed Associazioni di volontariato che operano attivamente nella promozione e nella realizzazione degli eventi culturali, all'organizzazione di mostre artistiche, di presentazione e divulgazione di testi teatrali e letterari.

Rafforzamento della collaborazione interistituzionale con gli organi di gestione della Certosa di San Martino e della Villa Floridiana - Museo Duca di Martina per individuare comuni iniziative di promozione

## RENDICONTO DI GESTIONE 2012

Relazione illustrativa sull'efficacia dell'azione condotta sulla base dei risultati conseguiti in rapporto ai programmi e costi sostenuti (art.151 co.6 D.Lgs. 18/08/00 n.267)

Municipalità V

(Vomero - Arenella)

e di attrazione dei flussi turistici e della valorizzazione delle opportunità culturali ed espositive.

Allo scopo di disciplinare il coinvolgimento nella progettazione partecipata degli Enti e Associazioni di volontariato è in corso la revisione del regolamento sottoposto all'attenzione della Commissione Consiliare

Si segnala il potenziamento dell'offerta della biblioteca comunale "B. Croce" da intendersi non solo come centro culturale polivalente aperto alla cittadinanza e soggetto promotore delle iniziative culturali sul territorio, ma anche come "polo" di formazione culturale anche in relazione alla nuove tecnologie informatiche.

Progetto n°	1	Coinvolgimento nella "progettazione partecipata" degli Enti e delle Associazioni di volontariato, che operano attivamente nella promozione e nella realizzazione degli eventi culturali, nell'organizzazione di mostre artistiche, di presentazione e divulgazione di testi teatrali e letterari.
-------------	---	---

Nell'ambito del programma 1 è stato realizzato Il progetto "più spazi, più tempo" Napoli Città estesa, a cura dall'Assessorato alla Cultura e Turismo del Comune di Napoli, in collaborazione con alcune Associazioni senza scopo di lucro e con la Municipalità 5. Sono stati svolti presso la Biblioteca B.Croce una serie di incontri con scrittori e autori teatrali e laboratori per bambini di scuole elementari.

Sono stati effettuati i sottoelencati laboratori di lettura espressiva per bambini delle scuole elementari, a cura dell'Associazione Cavalcavia:

I giorni 9 e 28 febbraio 2012 è stato svolto un laboratorio con i bambini

del 55° Circolo Didattico "Maurizio Piscicelli";

i giorni 6 e 20 marzo 2012 con gli alunni dell'84° Circolo Didattico "E.A.Mario";

i giorni 12 e 26 aprile 2012 con i bambini del 13° Circolo Didattico.

Inoltre il giorno 23.01.12,dalle ore 17,00 alle 19,00, si è tenuto l'incontro con il regista Guido lombardi, a cura dell'Ass. A Voce Alta.

Il giorno 1.02.12, dalle ore 17,00 alle 19,00, si è svolta la conferenza con il filosofo Aldo Masullo, a cura dell'Ass. Soup.

Il giorno 12.03.12, dalle ore 17,00 alle 19,00, c'è stato il dibattito con la scrittrice Antonella Cilento, a cura dell'Ass. Soup.

Il giorno 04.04.12, dalle ore 17,00 alle 19,00, si è svolto l'incontro con lo scrittore e autore teatrale Manlio Santanelli, a cura dell'Ass. Soup.

Il giorno 6.06.12, dalle ore 17,00 alle 19,00, c'è stato l'incontro con l'artista Tullia Matania, a cura dell'Ass. A Tempo Libero.

## RENDICONTO DI GESTIONE 2012

Relazione illustrativa sull'efficacia dell'azione condotta sulla base dei risultati conseguiti in rapporto ai programmi e costi sostenuti (art.151 co.6 D.Lgs. 18/08/00 n.267)

### Municipalità V

(Vomero - Arenella)

Progetto n°	2	Promozione e realizzazione di manifestazioni culturali e artistiche.
Sono state realizzate le seguenti iniziative di carattere culturale ed artistico:		
11 gennaio 2012		Napoli in...canto, a cura dell'Ass. Cosmopolis
13 gennaio 2012		Incontro soci poeti, a cura dell'Ass. Rinascita Artistica partenopea
30 gennaio 2012		mostra fotografica, con inaugurazione il 31.01.12, a cura della dr.ssa Ghezzi M.Paola.
10 febbraio 2012		Incontro soci poeti, a cura dell'Ass. Rinascita Artistica partenopea
24 febbraio 2012		Incontro soci poeti, a cura dell'Ass. Rinascita Artistica partenopea
27 febbraio 2012		presentazione libro "il mare si muove", a cura di francesca Coletti, presidente dell'Arci Campania
9 marzo 2012		Incontro soci poeti, a cura dell'Ass. Rinascita Artistica partenopea
23 marzo 2012		Incontro soci poeti, a cura dell'Ass. Rinascita Artistica partenopea
28 marzo 2012		Presentazione libro "l'amore dentro", di Antonella Salvato
2 aprile 2012		Napoli in...canto, a cura dell'Ass. Cosmopolis
18 aprile 2012		presentazione libro e DVD di Salvatore Forte
20 aprile 2012		Incontro soci poeti, a cura dell'Ass. Rinascita Artistica Partenopea
23 aprile 2012		presentazione libro "al cuor non si comanda" di Maria Rosaria Malapena, a cura della Prof.ssa Politi Cenere, pres.ass. Emily Dekinson
dal 27 aprile al 4 maggio 2012		mostra collettiva, a cura del maestro Mimmo Piscopo
4 maggio 2012		Incontro soci poeti, a cura dell'Ass. Rinascita Artistica Partenopea
8 maggio 2012		incontro con Domenico Ferronetti per informagiovani
9 maggio 2012		cerimonia festa d'Europa, a cura dell'Assessore Ida Francioni
18 maggio 2012		Incontro soci poeti, a cura dell'Ass. Rinascita Artistica Partenopea
21 maggio 2012		Incontro culturale e inaugurazione mostra fotografica, a cura dell'Ass. CE.RI.PE. La mostra si è protratta fino al 25.5.12
22 maggio 2012		Gruppo di lettura, a cura dell'Ass.. "Lo spazio di Dionco"

## RENDICONTO DI GESTIONE 2012

Relazione illustrativa sull'efficacia dell'azione condotta sulla base dei risultati conseguiti in rapporto ai programmi e costi sostenuti (art.151 co.6 D.Lgs. 18/08/00 n.267)

Municipalità V

(Vomero - Arenella)

23 maggio 2012 Conferenza sulle spedizioni in Antartide, a cura dell'Ass. Radioamatori di Napoli

1.06.2012 Incontro soci poeti, a cura dell'Ass. Rinascita Artistica Partenopea

8.06.2012 Gruppo di lettura, a cura dell'Ass. "Lo spazio di Dioneo"

14.06.2012 Spettacolo Napoli in...Canto, a cura dell'Ass. Cosmopolis

15.06.12 Incontro soci poeti, a cura dell'Ass. Rinascita Artistica Partenopea

29.06.2012 Incontro soci poeti, a cura dell'Ass. Rinascita Artistica Partenopea

11.07.2012 giornata di studio sul sostegno e integrazione sociale, famiglia e genitorialità, a cura delle Ass. "A Ruota Libera" e "Temenos"

7.09.2012 Incontro socio poeti, a cura dell'Ass.ne "Rinascita Artistica partenopea"

14.09.2012 Presentazione del libro "Dedicato all'amore" a cura di Umberto Schioppo, Pres.te Ass.ne "Habeas Corpus"

20.09.2012 Inaugurazione mostra (fino al 26 settembre) sul Vomero dell'insegnante Luisa Buccieri

21.09.2012 Incontro soci poeti, a cura dell'Ass.ne "Rinascita artistica partenopea"

27.09.2012 Presentazione romanzo "La soglia del sublime" a cura della prof.ssa C. Politi Cenere, Presidente Ass.ne E. Dickinson

28.09.2012 Spettacolo teatrale in lingua napoletana, liberamente ispirato a "In alto mare" di S. Mrozech, a cura di B. De marco

Sabato 29 settembre 2012 : "VOMERO NOTTE" Apertura per l'intera giornata per lo svolgimento del seguente programma:

- Tavola rotonda "Beni Comuni" a cura di Cooperative ed Associazioni Sociali
- Inaugurazione mostra di pittura a cura dei professori Di Gogliettino, Ione De Rosa
- Spettacolo teatrale "'O sazio, 'o riuno e chill'nmiez'", farza in lingua napoletana liberamente ispirato a "In alto mare" di S. Mrozech, a cura di B. de Marco, direttore artistico della compagnia teatrale "NUDAVOCE" di Napoli

5.10.2012 Incontro soci poeti, a cura dell'Ass.ne "Rinascita artistica Partenopea"

17.10.2012 Spettacolo "Napoli...in canto", a cura della prof.ssa M. Pumpo Pica, presidente dell'Ass.ne "Cosmopolis"

## RENDICONTO DI GESTIONE 2012

Relazione illustrativa sull'efficacia dell'azione condotta sulla base dei risultati conseguiti in rapporto ai programmi e costi sostenuti (art.151 co.6 D.Lgs. 18/08/00 n.267)

### Municipalità V

(Vomero - Arenella)

<p>26.10.2012 Incontri di lettura, a cura dell'Ass.ne "Lo Spazio di Dioneo"</p> <p>31.10.2012 Presentazione libro "primavera Eolica", poesie di Lorenzo Viola</p> <p>6.11.2012 Incontri di lettura tra gli autori ed i lettori del "PREMIO NAPOLI"</p> <p>9.11.2012 Incontro soci poeti, a cura dell'Ass.ne "Rinascita artistica Partenopea"</p> <p>16.11.2012 Presentazione libro "Ver sacrum", a cura di U. Schioppo, presidente dell'Ass.ne Habeas Corpus</p> <p>21.11.2012 Spettacolo "Napoli...in canto", a cura della prof.ssa M. Pumpo Pica, presidente dell'Ass.ne "Cosmopolis"</p> <p>23.11.2012 Incontro soci poeti, a cura dell'Ass.ne "Rinascita artistica Partenopea"</p> <p>29.11.2012 Mostra di pittura dell'artista Fidalma Malferà (dal 29 novembre al 21 dicembre 2012) dal titolo : "Fid-alma l'anima delle donne"</p> <p>30.11.2012 Incontri di lettura, a cura dell'Ass.ne "Lo spazio di Dioneo"</p> <p>5.12.2012 Conferenza celebrativa dei 125 anni della nascita della lingua internazionale Esperanto, a cura di Maria Luisa Russo, presidente Ass.ne Esperantista napoletana (A.E.N.)</p> <p>7.12.2012 Incontro soci poeti, a cura dell'Ass.ne "Rinascita artistica Partenopea"</p> <p>19.12.2012 Spettacolo "Napoli...in canto", a cura della prof.ssa M. Pumpo Pica, presidente dell'Ass.ne "Cosmopolis".</p>		
Progetto n°	3	La biblioteca luogo di aggregazione e motore di sviluppo culturale del territorio.
<p>La biblioteca luogo di aggregazione e motore di sviluppo culturale del territorio.                  Il potenziamento della Biblioteca come promozione di attività culturali è stato ampiamente realizzato.                  Inoltre il servizio di prestito è stato potenziato estendendolo anche al materiale multimediale.                  Sono attive le postazioni internet fisse per gli utenti della biblioteca. E' attivo un punto " Informa giovani".</p>		
Programma n°	1110	PROMOZIONE E SVILUPPO DELLE ATTIVITA' SPORTIVE
<p>La Municipalità non dispone di impianti sportivi in gestione diretta: si intende estendere, riorganizzare e promuovere le installazioni di attrezzature sportive e mini impianti negli spazi pubblici (piazze, giardini e parchi) e ricorrere alla collaborazione di altre istituzioni che operano sul territorio municipale.</p>		



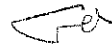
## RENDICONTO DI GESTIONE 2012

Relazione illustrativa sull'efficacia dell'azione condotta sulla base dei risultati conseguiti in rapporto ai programmi e costi sostenuti (art.151 co.6 D.Lgs. 18/08/00 n.267)

Municipalità V

(Vomero - Arenella)

Progetto n°	1	<p>Estendere, riorganizzare e promuovere le installazioni di attrezzature sportive e mini impianti negli spazi pubblici (piazze, giardini e parchi) anche avvalendosi del contributo finanziario di sponsor.</p> <p>Avvalersi della collaborazione di altre istituzioni (scuole, parrocchie, etc.) che operano sul territorio municipale per l'utilizzo delle strutture sportive per progetti con finalità sociali.</p>
<p>Nelle more della realizzazione di mini impianti sportivi, anche attraverso il ricorso al partenariato, la Municipalità opera in concorrenza con i Servizi centrali di Promozione dello Sport per il supporto alla realizzazione di manifestazioni sul territorio. Si sta ricercando la collaborazione di altre istituzioni (scuole, parrocchie, etc.) che operano sul territorio municipale per l'utilizzo delle strutture sportive per progetti con finalità sociali.</p>		
Progetto n°	2	Programmazione e promozione di eventi sportivi
<p>E' stata programmata l'adesione della V Municipalità alla Maratona delle Municipalità, che avrebbe visto l'aggregazione dei cittadini di ogni età in una disciplina povera sperimentando contestualmente anche il coinvolgimento di fasce sociali differenziate.</p>		
Programma n°	1200	IL WELFARE MUNICIPALE E LE AREE DI PRIORITA' DELLE POLICHE SOCIALI
<p>Il programma si fonda su una visione complessiva e globale del benessere delle persone e delle famiglie nelle diverse fasi del ciclo di vita privilegiando la qualità della vita, le pari opportunità, la non discriminazione, l'inclusione sociale.</p> <p>Particolare significato assume il legame con il territorio e con le politiche del territorio per agevolare la più accurata analisi delle esigenze e specificità dei cittadini utenti.</p> <p>La partecipazione dei cittadini ed il coinvolgimento dei diversi soggetti che rappresentano la "cittadinanza attiva" a partire dal ruolo del "tavolo del terzo settore" consente di prefigurare la realizzazione di un compiuto modello partecipativo.</p> <p>Da questo punto di vista, pertanto, la Municipalità assume una rilevanza strategica nel rendere più forte il nesso tra cittadini, istituzioni e territorio e la programmazione-attuazione delle politiche sociali, consentendo di tener conto in modo più penetrante ed incisivo delle esigenze del territorio così come è stato delineato, tra l'altro, dal Profilo di Comunità e dal PLISS 2010-2012.</p> <p>Il Programma Locale di Interventi e Servizi Sociali per il Piano Sociale di Zona 2010-2012 che la Municipalità 5 ha predisposto ed approvato in sede di Consiglio Municipale rappresenta, pertanto, il principale riferimento per la definizione degli assi strategici e delle priorità.</p> <p>La realizzazione dell'ultima annualità (2012) del Piano, terrà conto dei vincoli e delle priorità definite dal "documento preliminare per l'elaborazione del piano di zona 2012" che prevede, tra l'altro, proposte di innovazione raccogliendo le indicazioni e i suggerimenti emersi con la realizzazione di forum tematici con</p>		



## RENDICONTO DI GESTIONE 2012

Relazione illustrativa sull'efficacia dell'azione condotta sulla base dei risultati conseguiti in rapporto ai programmi e costi sostenuti (art.151 co.6 D.Lgs. 18/08/00 n.267)

### Municipalità V

(Vomero - Arenella)

<p>il Terzo Settore cittadino.</p> <p>Le priorità individuate nella programmazione cittadina verranno riformulate dall'Ufficio di Piano Municipale, ricorrendo al consolidato modello partecipativo vigente, sulla base dell'analisi del contesto territoriale e delle elaborazioni prodotte e della consultazione del Tavolo del Terzo Settore.</p>		
Progetto n°	1	<p>L'Ufficio di Piano Municipale: strumento di promozione della programmazione partecipata e per realizzare il coinvolgimento degli Enti che compongono il "Tavolo del Terzo Settore".</p>
<p>Proseguono gli interventi previsti relativi al programma del Welfare Municipale e le aree di priorità delle politiche sociali con il monitoraggio delle situazioni di disagio sociale per le attività di formazione e prevenzione nonché la promozione ed il coordinamento di programmi e azioni di integrazione socio-sanitaria ed educativa territoriale.</p> <p>Si segnala l'avviso pubblico del 27 febbraio 2012 per la ricostituzione, per il vigente mandato amministrativo, del Tavolo del Terzo Settore. La Commissione, pertanto, ha provveduto alla verifica dei requisiti di ammissibilità per la partecipazione al Tavolo del Terzo Settore, ai sensi dell'art.3 del Regolamento, approvato con deliberazione n.18 del 9.10.2007.</p> <p>In seguito alla formalizzazione del Presidente per la costituzione del Tavolo del Terzo Settore si sono avuti incontri per poter realizzare iniziative di rilevanza sociale sul territorio rafforzando le condizioni per procedere alla concreta attuazione della programmazione partecipata che sarà ulteriormente sviluppata soprattutto sul versante sanitario, in collaborazione con il Distretto Napoli 27 della ASL Na1 Centro e nel rapporto con gli Enti che compongono il Tavolo del Terzo Settore sulla base delle indicazioni contenute nei documenti di programmazione elaborati (PLISS 2010-2012 Piano Sociale di Zona 2012).</p>		
Progetto n°	2	<p>Sviluppo e qualificazione delle politiche a sostegno degli anziani, delle persone "diversamente abili", della famiglia e dei giovani.</p>
<p>E' in rafforzamento la collaborazione tra i Servizi Sociali Territoriali ed il Distretto Sanitario per la realizzazione di una progettualità che investe due settori:</p> <ul style="list-style-type: none"> <li>- monitoraggio ed accompagnamento dei nuclei familiari impegnati in progetti adottivi e/o in esecuzione attraverso incontri mensili tra gli operatori socio-sanitari e le coppie e Polo Adozioni;</li> <li>- presa in carico di nuclei familiari di neo formazione.</li> </ul> <p>Nell'ambito del progetto "Adozione Sociale", gli operatori socio sanitari hanno calibrato tale progetto secondo le esigenze manifestate dagli utenti. La nuova programmazione si avvale anche della collaborazione della scuola materna comunale Vanvitelli, le quali attività si sono avviate nell'ottobre 2012.</p> <p>E' in stato di avanzamento e di consolidamento il coinvolgimento attivo tra Servizi e Scuole di ogni ordine e grado che insistono nella Municipalità.</p> <p>La programmazione è stata così attivata:</p> <ul style="list-style-type: none"> <li>- Scuole Materne Comunali: "progetto in rete con i Servizi Sociali" incontri periodici con le assistenti sociali;</li> <li>- Scuole Medie di primo grado: ogni scuola del territorio è affidata ad una assistente sociale che incontra gli operatori scolastici mensilmente</li> </ul>		

## RENDICONTO DI GESTIONE 2012

Relazione illustrativa sull'efficacia dell'azione condotta sulla base dei risultati conseguiti in rapporto ai programmi e costi sostenuti (art.151 co.6 D.Lgs. 18/08/00 n.267)

Municipalità V

(Vomero - Arenella)

- Scuole superiori: tutte le scuole vengono seguite dall'equipe del G.P.A. e mensilmente i referenti individuati dai dirigenti scolastici sono convocati.

Nell'ambito del progetto "Sportello S.O.S. Tegno Anticrisi" la Municipalità 5 si è attivata aprendo uno sportello permanente presso la sede di via G. Gigante, predisponendo apposita modulistica e personale atto al counselling.

Programma n°	1210	LE INIZIATIVE PER L'EDUCAZIONE E IL DIRITTO ALLO STUDIO
--------------	------	---

Con il processo di decentramento sono state trasferite importanti competenze in materia di:

- gestione delle scuole materne comunali;
- adempimenti relativi al funzionamento delle scuole materne, delle scuole elementari e secondarie di primo grado statali;
- programmazione e organizzazione dei servizi di refezione e trasporto scolastico e di attività scolastica integrativa.

La Municipalità 5 si è preposta gli obiettivi di:

- provvedere alla riqualificazione dei servizi scolastici attraverso gli interventi di manutenzione e di allestimento delle scuole di propria competenza e degli altri servizi di supporto;
- garantire l'esercizio del diritto allo studio attraverso la riconferma ed il miglioramento del servizio di refezione;
- sostenere l'offerta didattica e le forme di integrazione connesse.

Progetto n°	1	Riqualificazione dei servizi scolastici e delle scuole dell'infanzia comunali.
-------------	---	--

Di concerto con il Servizio Attività Tecniche Municipale si è proceduto ad acquisire la documentazione di idoneità statica, idoneità degli impianti e CPI ove previsto.

Continua l'attività per l'adeguamento delle strutture scolastiche ai parametri previsti dalle normative vigenti, anche aggiornando e completando la documentazione di supporto.

Si è in attesa della effettiva consegna da parte dei Servizi Centrali dei locali da destinare alla scuola "Fedro". L'obiettivo da trasfondere in apposito progetto allo stato non finanziato, non potrà prescindere dalla effettiva immissione del possesso dell'immobile di cui andranno verificate le potenzialità ad ospitare asili nido e classi sperimentali "primavera".

E' stato assicurato il servizio di refezione scolastica fino a tutto giugno 2012 e si è provveduto ad affidare con nuove gare il servizio di refezione per l'anno scolastico 2012/2013.

E' stato effettuata la procedura di verifica delle certificazioni presentate a supporto delle richieste di refezione scolastica, come previsto dalla Disposizione del Direttore Generale n. 10 del 12 marzo 2012

Sono state consegnate le cedole librarie per le scuole primarie e le cedole librarie per le scuole secondarie ricadenti nella Municipalità 5.

Progetto n°	2	Potenziamento e qualificazione dell'offerta formativa e delle attività di supporto
-------------	---	--

## RENDICONTO DI GESTIONE 2012

Relazione illustrativa sull'efficacia dell'azione condotta sulla base dei risultati conseguiti in rapporto ai programmi e costi sostenuti (art.151 co.6 D.Lgs. 18/08/00 n.267)

### Municipalità V

(Vomero - Arenella)

Al fine di incrementare e qualificare l'offerta formativa si segnalano:

progetto "Ma come vedi la tua città?" che ha visto impegnati gli alunni del 9° circolo (scuola Verne). L'evento conclusivo del progetto durante il quale sono state presentate le t-shirt vincitrici si è tenuto il 14 febbraio all'Auditorium di Scampia a cui hanno partecipato i bambini dell'ultimo anno della scuola dell'infanzia della V, VII e IX Municipalità.

progetto di rete interistituzionale -seconda edizione- "Lo scarabocchio racconta: il disegno spontaneo nella scuola d'infanzia" presso 8° Circolo.

progetto "Insegnamento e Apprendimento delle Scienze e della Matematica" effettuato con laboratori presso la scuola dell'Infanzia Comunale 8° Circolo "T. Capocci" con coconduttori della Università Federico II ed il coinvolgimento dei genitori

Progetto n°	3	Formazione e riqualificazione del personale docente delle scuole dell'infanzia comunali nel rispetto dei regolamenti relativi alle Municipalità ed in coerenza dei piani predisposti a livello comunale.
-------------	---	--

Si è mirato al rafforzamento della collaborazione con il CSST per il coinvolgimento attivo delle risorse "interne" che prevede percorsi formativi attraverso due progettualità:

- incontri periodici con le assistenti sociali: "progetto in rete con i Servizi Sociali"
- progetto "adozione sociale" con il coinvolgimento sia del CSST che del competente Servizio ASL, presso la scuola dell'Infanzia Comunale 8° Circolo "L. Vanvitelli"

Programma n°	1400	LO SVILUPPO DELLE ATTIVITA' DI SUPPORTO PER IL FUNZIONAMENTO DEL COMUNE
--------------	------	---

Il decentramento amministrativo attribuisce alla Municipalità rilevanti funzioni e responsabilità politiche e gestionali; assegna il compito di accrescere e migliorare le risposte ai bisogni della collettività e del territorio, di impegnare al meglio le risorse disponibili, di ampliare la capacità di governo dei processi di sviluppo urbano favorendo il rapporto dei cittadini con le istituzioni anche attraverso la promozione di forme più avanzate di "democrazia partecipata".

La Municipalità è impegnata nel delicato compito di leggere ed interpretare i bisogni locali e definire modalità efficaci di risposta, qualificando l'offerta di attività e servizi e migliorandone gli standard quanti - qualitativi.

Il Programma si articola in 3 Progetti:

- Sviluppo dell'attività di supporto istituzionale-amministrativo agli Organi e ai Servizi della Municipalità;
- Riorganizzazione delle sedi Municipali per l'erogazione dei servizi all'utenza e razionale utilizzo delle risorse umane disponibili;
- Sviluppo delle attività di comunicazione, informazione e raccordo tra Organi Istituzionali e cittadinanza. Sperimentazione di forme di "democrazia partecipata".

che hanno visto il seguente stato di realizzazione:

Progetto n°	1	Sviluppo dell'attività di supporto istituzionale-amministrativo agli Organi e ai
-------------	---	--

## RENDICONTO DI GESTIONE 2012

Relazione illustrativa sull'efficacia dell'azione condotta sulla base dei risultati conseguiti in rapporto ai programmi e costi sostenuti (art.151 co.6 D.Lgs. 18/08/00 n.267)

### Municipalità V

(Vomero - Arenella)

Servizi della Municipalità		
<p>Il processo di rafforzamento e di riqualificazione della struttura di staff della Direzione e degli Uffici di supporto agli Organi di governo della Municipalità - tuttora in corso - ha comportato l'adeguata assistenza agli Organi nelle procedure di programmazione per le annualità 2012/2014 e per il bilancio annualità 2012.</p> <p>Si è inoltre garantito il raccordo tra i Servizi Municipali e le strutture centrali del Comune garantendo l'omogeneità, la razionalizzazione e la semplificazione delle procedure e dei processi gestionali.</p> <p>E' stato fornito il supporto tecnico-amministrativo, alla Giunta ed alle Commissioni preposte, e garantito il necessario raccordo con i Servizi Centrali per la realizzazione di eventi di portata e risonanza sovraterritoriale quali "Vomero notte", la "Commemorazione Giancarlo Siani", la "Commemorazione Silvia Ruotolo" la "Sagra della Castagna", la "Settimana del benessere psicologico", la manifestazione UNICEF, la manifestazione "Vite segnate" e le "Fiere Natalizie".</p> <p>Per l'evento "Natalità 5" è stata necessaria anche la previa individuazione delle aree da destinare a fiere e mercatini, di concerto con l'Assessore al ramo, la pubblicazione dei bandi di selezione degli operatori ed il rilascio delle concessioni.</p>		
Progetto n°	2	Riorganizzazione delle sedi Municipali per l'erogazione dei servizi all'utenza e razionale utilizzo delle risorse umane disponibili
<p>La riorganizzazione delle sedi della Municipalità che ospitano gli Uffici degli Organi di governo, della Direzione e dei Servizi municipali è proseguita così come programmata, sul versante strutturale e sul versante degli arredi e delle attrezzature utili ad allocare le risorse umane e strumentali.</p> <p>E' in fase avanzata la razionalizzazione degli spazi, funzionale al migliore utilizzo delle risorse umane disponibili ed al miglioramento dell'efficacia dell'azione amministrativa e dell'efficienza nell'erogazione dei servizi ai cittadini.</p> <p>E' stato realizzato, nell'ambito dei servizi demografici, il polo delle funzioni di Stato Civile, allocato nella sede della Direzione di Municipalità dell'Arenella Via G. Gigante n.242 ed il polo dei Servizi Anagrafici allocato nella sede della Direzione di Municipalità del Vomero in Via R. Morghen n.84.</p> <p>Inoltre, come ulteriore correttivo e sempre con l'obiettivo di facilitare l'accesso del pubblico agli uffici ed ai servizi, è stato mantenuto - nella sede di Via R. Morghen - uno sportello dedicato all'estensione della validità della Carta d'Identità.</p> <p>Sono tuttora in corso verifiche per fornire un'adeguata sistemazione logistica al personale fognatore ed al personale giardiniere, senza ovviamente ricorrere a fitti passivi e quindi senza aggravio per l'Amministrazione.</p> <p>L'acquisizione delle ulteriori attrezzature (telecamere) per la sala del Consiglio della Municipalità intitolata a Silvia Ruotolo, già comunque opportunamente dotata degli impianti microfonicici e di diffusione video, si differisce, per la ricerca di risorse, all'annualità 2013.</p> <p>Nell'anno 2012 alla Municipalità è stata rimessa la gestione del personale del Servizio U.R.P. - C.P.D.A.A.</p>		
Progetto n°	3	Sviluppo delle attività di comunicazione, informazione e raccordo tra Organi Istituzionali e cittadinanza. Sperimentazione di forme di "democrazia partecipata".

## RENDICONTO DI GESTIONE 2012

Relazione illustrativa sull'efficacia dell'azione condotta sulla base dei risultati conseguiti in rapporto ai programmi e costi sostenuti (art.151 co.6 D.Lgs. 18/08/00 n.267)

### Municipalità V

(Vomero - Arenella)

La capacità di comunicare ed interagire con la cittadinanza è elemento fondamentale per fornire la necessaria informazione e conoscenza delle competenze in capo alla Municipalità, dei servizi offerti e delle prestazioni erogate, dei provvedimenti e delle decisioni assunte dell'Amministrazione, dei progetti programmati e delle modalità di accesso agli stessi.

In tal senso è stata garantita una tempestiva informazione, attraverso manifesti e brochure, delle iniziative intraprese dalla Municipalità, nonché della convocazione dei Consigli di Municipalità e dei relativi ordini del giorno, aventi ad oggetto le tematiche di interesse pubblico e/o municipale.

L'informazione sull'attività del Consiglio ha registrato l'interesse e la partecipazione dei cittadini alle sedute consiliari sperimentando, attraverso il confronto, una democrazia partecipata "di primo livello", informale ma non per questo meno significativa.

A titolo esemplificativo ma non esaustivo, la cittadinanza si è confrontata con l'Organo Consiliare Municipale su tematiche del territorio in materia di crisi dell'occupazione e dell'imprenditoria storica del territorio (Libreria Guida, Centri Accreditati di erogazione delle Prestazioni Sanitarie, FNAC) come pure in materia di vivibilità e sicurezza.

Inoltre, sono state adeguatamente pubblicizzate le disposizioni legislative che impattano con l'utenza in quanto comportano sostanziali modifiche ai servizi erogati, provvedendo a stampare anche una brochure informativa sull'"autocertificazione" ed un apposito volantino sul "Cambio di residenza in tempo reale".

In ordine di tempo, ha fatto seguito il confronto con l'Amministrazione Centrale, per la fornitura dei dati relativi ai prodotti ed ai servizi erogati dalla Municipalità, nonché dei nominativi dei referenti delle singole attività, che è confluito nella "Carta dei Servizi", pubblicata sul sito dell'Ente.

Il successo dell'iniziativa, che ha visto il fondamentale apporto del personale della Direzione, è testimoniato dal crescente numero dei visitatori del portale dedicato.

Anche la diversa sistemazione degli Uffici della Municipalità è stata adeguatamente pubblicizzata attraverso il sito istituzionale ed il locale URP - CPDAA allo scopo di ridurre il disagio dell'utenza.

Continua l'impegno, attraverso l'attivazione delle necessarie procedure con i Servizi Centrali, per l'apertura stabile sul territorio dello sportello "Informagiovani", mentre sono attivi n. 3 monitor "Informagiovani", rispettivamente nelle due sedi della Direzione di Municipalità e della Biblioteca Croce ove avviene anche la distribuzione di materiale informativo.

Le Commissioni Consiliari Municipali sono impegnate nella realizzazione dello sportello "Antiracket ed antiusura" e dello sportello di ascolto ed informazione specializzato sulle problematiche delle donne.

L'iniziativa relativa alla raccolta degli oli esausti, con l'allocazione delle taniche presso le due sedi della Municipalità, ha visto l'interesse ed il fattivo contributo della cittadinanza che continua a conferire gli oli.

RENDICONTO DI GESTIONE 2012

Relazione illustrativa sull'efficacia dell'azione condotta sulla base dei risultati conseguiti in rapporto ai programmi e costi sostenuti (art.151 co.6 D.Lgs. 18/08/00 n.267)

Municipalità VI

(Barra - S.Giovanni – Ponticelli)

Programma n°	200	VALORIZZAZIONE DEL PATRIMONIO COMUNALE						
<p>Al Servizio Manutenzione Urbana, individuato come MU06 4462, sono state assegnate con il P.E.G. 2012 risorse (precisamente per la manutenzione ordinaria degli immobili scolastici, delle strade e piazze di pertinenza della municipalità e degli ascensori degli immobili scolastici e uffici pubblici e e per la manutenzione straordinaria del Polifunzionale di Barra, delle scuole, strade e fogne, inoltre è stato assegnato un capitolo per l'acquisto di materiale di consumo per il personale per € 20.000,00) a cui vanno aggiunti i fondi provenienti da bilanci anni precedenti relativi a lavori non ancora ultimati.</p> <p>Per tali spese sono previsti vari interventi per i quali non si rilevano variazioni né nella gestione di competenza né in quella dei residui.</p> <p>Programma 200 progetto 1</p> <p>Manutenzione ordinaria e straordinaria verde orizzontale, gestione e manutenzione ordinaria e straordinaria parchi.</p>								
<table border="1"> <tr> <td data-bbox="175 1153 821 1310">Manutenzione straordinaria del verde pubblico (area di pertinenza delle scuole, parchi di valenza municipale, alberature ed aree a verde) anno 2012</td> <td data-bbox="821 1153 1093 1310"></td> <td data-bbox="1093 1153 1388 1310">lavori in corso</td> </tr> <tr> <td data-bbox="175 1310 821 1400">Acquisto materiale di consumo (verde 2012)</td> <td data-bbox="821 1310 1093 1400"></td> <td data-bbox="1093 1310 1388 1400">In attesa di indizione di gara</td> </tr> </table>			Manutenzione straordinaria del verde pubblico (area di pertinenza delle scuole, parchi di valenza municipale, alberature ed aree a verde) anno 2012		lavori in corso	Acquisto materiale di consumo (verde 2012)		In attesa di indizione di gara
Manutenzione straordinaria del verde pubblico (area di pertinenza delle scuole, parchi di valenza municipale, alberature ed aree a verde) anno 2012		lavori in corso						
Acquisto materiale di consumo (verde 2012)		In attesa di indizione di gara						
Programma n°	300	INTERVENTI PER IL MIGLIORAMENTO DELLA SICUREZZA E DELLA MOBILITÀ						
<p>Programma 300 progetto 1</p> <p>Disciplina del traffico nelle strade a valenza municipale.</p> <p>Le attività del progetto sono state regolarmente e costantemente svolte e, pertanto, non si sono segnalate anomalie nella regolazione dei flussi di traffico. Relativamente alle ordinanze di viabilità ed alla installazione di segnaletica stradale le attività sono state svolte in concorrenza con il Servizio Traffico e viabilità. Non sono state assegnate specifiche risorse destinate ad eseguire interventi straordinari di segnaletica stradale.</p> <p>Programma 300 progetto 2</p> <p>Disciplina del traffico determinata da imprevisti, da lavori e da manifestazioni.</p> <p>Le attività del progetto sono state regolarmente e costantemente svolte e, pertanto, non si sono</p>								

## RENDICONTO DI GESTIONE 2012

Relazione illustrativa sull'efficacia dell'azione condotta sulla base dei risultati conseguiti in rapporto ai programmi e costi sostenuti (art.151 co.6 D.Lgs. 18/08/00 n.267)

### Municipalità VII

(Miano – Secondigliano - S. Pietro a Patierno)

Programma n.	200	LA VALORIZZAZIONE DEL PATRIMONIO COMUNALE
<p>Manutenzione ordinaria e straordinaria degli immobili comunali ricadenti nel territorio della Municipalità, senza carattere monumentale, inclusa la manutenzione degli impianti tecnologici riportati nell'elenco B (art. 18 lett. c) del Regolamento delle Municipalità approvato con delibera di Consiglio Comunale n. 68 del 21/9/05)</p> <p>Manutenzione del verde pubblico;</p> <p>Manutenzione ordinaria e straordinaria verde orizzontale;</p> <p>Gestione e manutenzione ordinaria e straordinaria parchi di quartiere.</p>		
Progetto n.	1	<p>Manutenzione ordinaria e straordinaria degli immobili comunali ricadenti nel territorio della Municipalità, senza carattere monumentale, inclusa la manutenzione degli impianti tecnologici riportati nell'elenco B ( art. 18 lettera c) del Regolamento delle Municipalità)</p>
<p>Nel corso del 2012 sono state portate a completamento le procedure per l'aggiudicazione dell'appalto di manutenzione straordinaria per l'adeguamento alle norme vigenti della sede di uffici di via Valente a Miano i cui lavori, soprattutto, sono stati rivolti al rifacimento della pavimentazione del 1° piano, della scala esterna, opere in ferro per cancelli, ripristino di vie di fuga.</p> <p>Detto l'appalto ha riguardato anche la messa in sicurezza di un altro immobile, sede di uffici ed attività culturali " centro Giovanile "Sandro Pertini", e ha comportato lo spicconamento degli intonaci, trattamento dei ferri ed apposizione di reti protettive.</p> <p>Residuali interventi sono stati effettuati nell'area mercatale Monte Somma atti al mantenimento degli standard dell'igiene e sanità.</p> <p>Nel corso del secondo semestre dell'anno, da parte dei tecnici incardinati nel servizio, sono stati predisposti e redatti gli atti tecnici riflettenti i lavori di ordinaria manutenzione degli edifici scolastici ed immobili comunali per il biennio 2013/2014, predisponendo un unico progetto, per analogia di interventi manutentivi, sia per gli edifici scolastici, che per quelli delle sedi comunali, progetto ed atti approvati dal Consiglio della VII Municipalità' con la deliberazione n. 11 del 5/12/2012.</p> <p>Tale delibera contestualmente a tutti gli allegati e' stata trasmessa al C.U.A.G. per i successivi adempimenti connessi alla indizione della gara. Purtroppo, la conclusione dell'esercizio finanziario e' intervenuta prima che il CUAG potesse provvedere alla indizione di gara e alla prenotazione della spesa. Di conseguenza la conclusione dell'esercizio finanziario non ha consentito l'utilizzo delle somme stanziare nel Bilancio 2012.</p> <p>L'interruzione dei rapporti contrattuali con l'impresa aggiudicataria dell'appalto di manutenzione ordinaria scolastica ( dovuti al contenzioso introdotto dalla ditta stessa nei confronti del Comune di Napoli) ha avuto sostanziali e gravi ripercussioni sulle attività ordinarie che il Servizio doveva porre in essere e , solo grazie alla disponibilità del Servizio Centrale Manutenzione Sedi scolastiche ed il Servizio Patrimonio ( per interventi in economia) si è potuto sopperire alla carenza di impresa di manutenzione per interventi urgenti ed immediati presso le sedi scolastiche</p>		



## RENDICONTO DI GESTIONE 2012

Relazione illustrativa sull'efficacia dell'azione condotta sulla base dei risultati conseguiti in rapporto ai programmi e costi sostenuti (art.151 co.6 D.Lgs. 18/08/00 n.267)

### Municipalità VII

(Miano – Secondigliano - S. Pietro a Patierno)

Progetto n.	2	<p>Manutenzione del verde pubblico:</p> <ul style="list-style-type: none"> <li>- manutenzione ordinaria e straordinaria verde orizzontale</li> <li>- gestione e manutenzione ordinaria e straordinaria parchi di quartiere.</li> </ul>
<p>Nel corso del primo semestre del 2012 sono stati ultimati interventi di manutenzione straordinaria del verde tramite la ditta aggiudicatrice dell'appalto contratto nel 2011 operando interventi di sfoltimento e potatura di alberature nonché opere di installazione di arredo nei parchi pubblici in sostituzione di quelli divelti .</p> <p>Successivamente sono stati predisposti gli atti tecnici e tutti i documenti propedeutici per l'adozione della deliberazione del Consiglio della VII Municipalità n. 15 del 19/12/2012 per l'approvazione del progetto delle opere di manutenzione straordinaria degli alberi di alto fusto siti nelle strutture scolastiche con l'utilizzo di somme, assegnate nel PEG 2012 , rivenienti da economie su Mutui C:DD.PP. per le quali si e' ottenuta la validazione delle procedure di gara da parte del CUAG mediante procedura negoziata ex art. 125 comma 8 D.,lgs 163/2006 e sono in atto i procedimenti per la devoluzione delle somme da parte della cassa depositi e prestiti</p> <p>La manutenzione ordinaria è stata garantita, come di consueto, dal personale addetto alla cura del verde, nonostante le difficoltà e criticità sopravvenute causa la mancanza di officina necessaria per la manutenzione delle attrezzature.</p>		
PROGRAMMA n.	300	GLI INTERVENTI PER IL MIGLIORAMENTO DELLA SICUREZZA E DELLA MOBILITA'
<p>Nell' ambito del programma 300 "Gli interventi per il miglioramento della sicurezza e della mobilità", le Municipalità, nel triennio in esame, svolgeranno le seguenti attività:</p> <ul style="list-style-type: none"> <li>a) disciplina del traffico nelle strade a valenza municipale, compatibilmente con il Piano del Traffico del Comune;</li> <li>b) disciplina provvisoria del traffico determinata da imprevisti, da lavori e da manifestazioni</li> <li>c) Installazione e manutenzione della segnaletica stradale. nelle strade a valenza municipale.</li> </ul> <p>Gli interventi indicati ai punti a) e c) sono circoscritti alla sola viabilità secondaria, individuata dall' art. 18 del Regolamento delle Municipalità approvato con delibera di Consiglio Comunale n. 68 del 21/9/05.</p>		
Progetto	1	Disciplina del traffico nelle strade a valenza municipale di cui all'art. 18 del regolamento delle Municipalità; realizzazione di un piano traffico municipale previa la sperimentazione e lo studio dei flussi veicolari compatibilmente con il Piano del traffico del Comune.
<p>Per quanto attiene al progetto in esame, finalizzato alla ottimizzazione di un piano di traffico municipale mediante il miglioramento delle condizioni di fluidità e sicurezza del traffico veicolare e pedonale, si riferisce che il lavoro sinora svolto si è basato, nella prima fase di analisi, sul rilevamento – mediante sopralluoghi e previa acquisizione dei provvedimenti vigenti presso l'archivio centrale del Servizio viabilità – delle criticità presenti sulle strade municipali e nella seconda fase avente ad oggetto</p>		

## RENDICONTO DI GESTIONE 2012

Relazione illustrativa sull'efficacia dell'azione condotta sulla base dei risultati conseguiti in rapporto ai programmi e costi sostenuti (art.151 co.6 D.Lgs. 18/08/00 n.267)

### Municipalità VII

(Miano – Secondigliano - S. Pietro a Patierno)

la conseguente valutazione tecnica per l'ottimizzazione dei flussi di traffico.

Tra i principali obiettivi dell'azione svolta, vi è l'adeguamento delle condizioni di sicurezza pedonale sulle numerose strade del territorio della municipalità in cui essa è carente o addirittura assente: particolare attenzione è stata rivolta agli spazi urbani circostanti i plessi scolastici, ed alla viabilità interessata da episodi di incidentalità.

La priorità degli interventi viene generalmente concordata con la Municipalità, tenendo conto delle risorse finanziarie disponibili per la effettiva realizzazione degli interventi.

Tra i provvedimenti redatti nell'anno 2012, si cita quello relativo all'aggiudicazione dell'appalto per lavori di manutenzione straordinaria, per la fornitura ed installazione della segnaletica orizzontale e verticale finanziato con Mutuo Cassa DD.PP.Pos. 4550332 per il quale ed è in corso la formalizzazione del contratto d'appalto; il progetto è riferito all'istituzione della "zona 30" ricomprendente il Corso Italia e strade limitrofe che scaturì nel corso degli anni precedenti dalle pressanti richieste di numerosi cittadini della zona. Il progetto è stato approvato con Deliberazione del Consiglio Municipale n.4 del 23.02.2011.

Progetto	2	Disciplina provvisoria del traffico determinata da imprevisti, da lavori e da manifestazioni
----------	---	--

Per quanto attiene al progetto in esame - relativo alla disciplina provvisoria del traffico - l'attività è finalizzata all'emanazione dei permessi e delle Ordinanze Sindacali derivanti da imprevisti, od atti a consentire lo svolgimento di manifestazioni, o l'esecuzione di lavori pubblici o privati: ciò, ovviamente, tenendo conto sia delle condizioni di sicurezza stradale, sia delle condizioni della viabilità al contorno delle strade interessate.

In particolare, per quanto attiene i permessi agli Enti erogatori di pubblici servizi, è stata richiesta agli stessi - con congruo anticipo sui tempi di esecuzione previsti - una programmazione degli interventi articolata per fasi, in modo da limitare i disagi alla circolazione ed evitare la concomitanza di più cantieri sulle aree interessate.

In ogni caso, la programmazione degli interventi, viene sempre concordata con la Polizia Locale, al fine di assicurare la opportuna assistenza ed il controllo delle operazioni.

Il Servizio ha svolto l'istruttoria tecnica sulla base delle risultanze delle convocazioni e dei sopralluoghi esperiti con i soggetti di volta in volta interessati (organi della Municipalità, Servizio Manutenzione Urbana, UU.OO. Polizia Locale, A.N.M., C.T.P., Servizio Viabilità, Enti erogatori di pubblici servizi, altri servizi o soggetti interessati, etc.), nonché sulla base del parere di volta in volta espresso dalla Conferenza permanente dei Servizi, in caso di provvedimenti per lavori o manifestazioni.

Il Servizio ha operato in sintonia con la struttura centrale del Servizio Viabilità e Traffico e con la Unità Operativa per le Emergenze Viabilistiche al fine della predisposizione dei provvedimenti scaturenti da esigenze di circolazione, lavori, manifestazioni ed imprevisti che hanno interessato la viabilità principale della VII Municipalità.

Nel corso dell'anno 2012, dal 1° gennaio al 31 dicembre, sono state emesse complessivamente n.16 Ordinanze Sindacali, afferenti alla disciplina definitiva disciplina provvisoria per lavori, manifestazioni od imprevisti.

nonché sono stati prodotti numerosi permessi viabilistici per l'esecuzione di lavori da parte di Enti

RENDICONTO DI GESTIONE 2012

Relazione illustrativa sull'efficacia dell'azione condotta sulla base dei risultati conseguiti in rapporto ai programmi e costi sostenuti (art.151 co.6 D.Lgs. 18/08/00 n.267)

Municipalità VII

(Miano – Secondigliano - S. Pietro a Patierno)

erogatori di pubblici servizi .Sono stati rilasciati inoltre alcuni permessi a privati per l'esecuzione di lavori con anditi sulla pubblica via.

Progetto n.	3	Installazione e manutenzione della segnaletica stradale nelle strade a valenza municipale.
-------------	---	--

Il Servizio tecnico della municipalità , operando in stretta collaborazione e connessione con il Servizio Viabilità e Traffico, titolare del rapporto contrattuale dell'A.C. con il soggetto gestore Napolipark, e con le esigue risorse di Bilancio e' riuscito ad assicurare gli interventi di emergenza nell'ambito della manutenzione ordinaria della segnaletica stradale esistente. Che ha comportato l'emissione di n. 6 ordini di servizio nei confronti di Napoli Park per il posizionamento e/o ripristino di segnaletica stradale su diverse strade del territorio.

In merito a quella straordinaria, segnala che è in corso di repertoriazione il contratto per il relativo affidamento alla ditta aggiudicataria, in esecuzione del progetto , approvato dal Consiglio di Municipalità nel decorso anno, per la installazione della segnaletica mancante nelle strade di competenza della Municipalità con priorità a quella da collocare in prossimità delle strutture scolastiche.

PROGRAMMA n.	500	LA PROGRAMMAZIONE E L'ATTUAZIONE DELLE OO.PP.
--------------	-----	---

Progetto n.	1	<p>Manutenzione straordinaria degli immobili scolastici comprese le aree verdi annesse di proprietà comunali compresi gli asili nido.</p> <p>Messa a norma degli edifici scolastici ( legge 626 e 46/90)Demolizione e ricostruzione nuovo edificio scolastico;</p> <p>Inserimento nei programmi comunali per il risparmio energetico ( pannelli solari);</p> <p>Inserimento nei programmi comunali relativi alla sicurezza ( impianti videosorveglianza)</p>
-------------	---	--

Nel corso del secondo semestre dell'anno 2012 da parte dei tecnici incardinati nel servizio sono stati predisposti e redatti gli atti tecnici e tutti i documenti propedeutici per l'adozione della deliberazione del Consiglio della VII Municipalità n. 11 del 5/12/2012 per l'approvazione del progetto delle opere di manutenzione straordinaria degli istituti scolastici al fine di perseguire la messa a norma ai sensi delle vigenti normative in materia di prevenzione incendi e di sicurezza dei luoghi di lavoro mediante l'utilizzo di risorse finanziarie derivanti da economie su mutui contratti con la C.DD.PP. , atti per i quali si e' già ottenuta la validazione delle procedure di gara da parte del CUAG, mentre sono ancora in essere i procedimenti per la devoluzione delle somme da parte della cassa depositi e prestiti

Sempre con l'utilizzo di somme rivenienti da economie su mutui contratti con la C.DD.PP. a parte dei tecnici della municipalità sono stati redatti gli atti tecnici e il progetto per la manutenzione straordinaria di via Paternum, atti per i quali si e' già ottenuta la validazione delle procedure di gara da parte del CUAG, mentre sono ancora in essere i procedimenti per la devoluzione delle somme da parte della cassa depositi e prestiti.

Progetto n.	2	Pubblica Illuminazione
-------------	---	------------------------

## RENDICONTO DI GESTIONE 2012

Relazione illustrativa sull'efficacia dell'azione condotta sulla base dei risultati conseguiti in rapporto ai programmi e costi sostenuti (art.151 co.6 D.Lgs. 18/08/00 n.267)

### Municipalità VII

(Miano – Secondigliano - S. Pietro a Patierno)

L'attività di competenza della Municipalità è limitata alla segnalazione di guasti elettrici dei punti illuminanti rientrando invece la manutenzione e la riqualificazione della P.I. nella competenza del Servizio centrale P.R.M. al quale il servizio municipale fornisce adeguata collaborazione. Nel corso del primo semestre del 2012 sono stati eseguiti lavori sulle seguenti strade della Municipalità utilizzando risorse finanziarie rinvenute dall'esercizio precedente: Centro storico Secondigliano – via Valente – via Padre Gaetano Errico – via Dante – via dell'Arco – Piazza di Nocera.

Per quanto riguarda la manutenzione ordinaria delle strade, piazze, viali e loro pertinenze, è in corso l'appalto di manutenzione ordinaria biennio 2012/2013. Pertanto il territorio della Municipalità risulta coperto per interventi di ripristino a seguito di dissesti e/o buche al fine di prevenire episodi di incidentalità sulle strade e ridurre il contenzioso

Utilizzando le risorse rivenienti dal ribasso d'asta sono stati redatti e i progetti e gli atti tecnici per la adozione della Deliberazione del Consiglio della Municipalità n. 13 del 12/12/12 riflettente un progetto di manutenzione programmata per la riqualificazione di via Cardinale Baronio, via Cardinale Capecelatro, via Alfano 1°, via Beato Cristiano Franco, Strada Comunale di Casavatore, via Lazio e Strada Comunale Acquarola, da finanziare con fondi di Bilancio Comunale, assegnati al CUAG derivanti dal ribasso d'asta manutenzione ordinaria appaltata;

Tale delibera constestualmente a tutti gli allegati e' stata trasmessa al C.U.A.G. per i successivi adempimenti connessi alla indizione della gara . Purtroppo la conclusione dell'esercizio finanziario e' intervenuta prima che il CUAG potesse provvedere alla indizione di gara e prenotazione della spesa. Pertanto la conclusione dell'esercizio finanziario non ha consentito l'utilizzo delle somme stanziare nel Bilancio 2012.

Programma n°	1200	IL WELFARE MUNICIPALE E LE ARE DI PRIORITA' DELLE POLITICHE SOCIALI
--------------	------	---

Nell'ambito delle politiche miranti all'inclusione sociale, ciò che costituisce la finalità ultima del progetto di cui al programma 1200, si è in particolare provveduto a realizzare le azioni già programmate nei confronti delle fasce deboli. Si è segnatamente provveduto a: continuare ad assicurare attraverso i tre Centri di Servizi Sociali presenti sul territorio le normali attività del segretariato sociale oltre che tutti i normali compiti di istituto;

incrementare a costo zero le attività del Centro Giovanile "Sandro Pertini" di Secondigliano con il coinvolgimento del Terzo Settore e di tutti gli attori presenti sul territorio (scuole etc.);

Programma n.	1210	LE INIZIATIVE PER IL DIRITTO ALL'EDUCAZIONE E ALLO STUDIO
--------------	------	---

Per quanto attiene al programma 1210 ed al collegato progetto va evidenziato che hanno avuto regolare svolgimento tutte quelle attività effettivamente trasferite alla Municipalità, segnatamente quelle riguardanti il funzionamento degli asili nido e delle scuole materne comunali ed è stato regolarmente attuato il servizio di refezione scolastica secondo i nuovi indirizzi dell'Amministrazione.

PROGRAMMA N.	1400	LO SVILUPPO DELLE ATTIVITA' DI SUPPORTO PER IL FUNZIONAMENTO DEL COMUNE
--------------	------	---

Nell'ambito del raggiungimento degli obiettivi correlati al programma 1400 denominato " sviluppo

## RENDICONTO DI GESTIONE 2012

Relazione illustrativa sull'efficacia dell'azione condotta sulla base dei risultati conseguiti in rapporto ai programmi e costi sostenuti (art.151 co.6 D.Lgs. 18/08/00 n.267)

### Municipalità VII

(Miano – Secondigliano - S. Pietro a Patierno)

delle attività di supporto per il funzionamento del Comune” della RPP 2012 /2013, l'attività realizzata è stata correlata all'attuazione nel seguente progetto.

*progetto* : Codice della privacy e della sicurezza

Il progetto e' stato diviso in fasi: la prima consistente in un censimento di tutti quei dipendenti della Municipalità possessori della smart card di accesso al sistema informatico dell'Anagrafe Cittadina con particolare attenzione a quelli che operano presso gli sportelli anagrafici municipali al fine di rilevare soprattutto l'esperienza nel carico , dato propedeutico alla realizzazione della seconda fase. Seconda fase che ancora in itinere si concluderà' nella elaborazione delle informazioni- standard di facile lettura da inserire in schede, di facile lettura, sulle tematiche relative alla privacy contenute nel Codice.

RENDICONTO DI GESTIONE 2012

Relazione illustrativa sull'efficacia dell'azione condotta sulla base dei risultati conseguiti in rapporto ai programmi e costi sostenuti (art.151 co.6 D.Lgs. 18/08/00 n.267)

Municipalità VIII

(Piscinola, Marianella, Chiaiano, Scampia)

Programma n°	200	VALORIZZAZIONE DEL PATRIMONIO COMUNALE
Progetto n°	1	Manutenzione ordinaria e straordinaria degli immobili adibiti a sedi degli uffici della Municipalità, senza carattere monumentale, inclusa la manutenzione degli impianti tecnologici riportati nell'elenco B (art. 18 lett. c) del Regolamento delle Municipalità).
Progetto n°	2	Manutenzione ordinaria e straordinaria verde orizzontale:
Progetto n°	4	Manutenzione ordinaria e straordinaria del verde pubblico e dei parchi comunali di interesse locale riportati nell'elenco E art. 18 lett. f) del Regolamento delle Municipalità approvate con Delibera di Consiglio Comunale n. 687 del 21/09/05:
Programma n°	300	INTERVENTI PER IL MIGLIORAMENTO DELLA SICUREZZA E DELLA MOBILITA'
Progetto n°	3	Attuazione degli interventi di segnaletica stradale
Anche per l'anno 2012 è stato affidato l'appalto alla società Napolipark, la quale dovrà provvedere ad adeguare la segnaletica lungo le strade secondarie utilizzando i fondi previsti dal Peg 2012 (€ 30.000,00).		
Progetto n°	4	Catasto stradale
Il Servizio ha trasmesso al Servizio Strade le schede di valutazione delle tratte e delle aree di circolazione private presenti sul territorio, ove sono state installate le targhe di nuova denominazione della toponomastica, per consentire una migliore valutazione sull'inserimento dei tratti e delle aree stradali nell'elenco delle strade di interesse comunale.		
Programma n°	500	

RENDICONTO DI GESTIONE 2012

Relazione illustrativa sull'efficacia dell'azione condotta sulla base dei risultati conseguiti in rapporto ai programmi e costi sostenuti (art.151 co.6 D.Lgs. 18/08/00 n.267)

Municipalità VIII

(Piscinola, Marianella, Chiaiano, Scampia)

		LA PROGRAMMAZIONE E L'ATTUAZIONE DELLE OO.PP.
Progetto n°	7	Manutenzione ordinaria e straordinaria dell'impianti delle attrezzature sportive
<p>Manutenzioni straordinarie.</p> <p>Lotto 14/b Via Dietro la Vigna: in attesa di finanziamento per il completamento dei lavori;</p> <p>Campo calcio esterno Villa Nestore e sistemazione servizi igienici e locali uffici e realizzazione di n.2 campi di bocce: progetto approvato in linea tecnica in attesa di finanziamento;</p> <p>Campetti esterni Lotto 14/b: progetto approvato in linea tecnica, in attesa di finanziamento;</p>		
1110	PROMOZIONE E SVILUPPO DELLE ATTIVITÀ SPORTIVE	
Progetto n°	1	Promozione delle attività sportive e sostegno alle associazioni sportive
<p>Sono state realizzate iniziative volte alla promozione della pratica sportiva, grazie alla collaborazione con le realtà associative locali, coinvolgendo in particolar modo le fasce svantaggiate della popolazione.</p> <p>E' stato pubblicato il bando pubblico per l'accesso agevolato ad alcune piscine comunali in concessione.</p> <p>Per quanto riguarda la fruizione delle strutture sportive a reddito, sono state completate le attività amministrative per la concessione dei relativi spazi orari alle associazioni sportive.</p>		
Programma n°	1200	IL WELFARE MUNICIPALE E LE AREE DI PRIORITÀ DELLE POLITICHE SOCIALI
Programma n°	1210	LE INIZIATIVE PER L'EDUCAZIONE E IL DIRITTO ALLO STUDIO
<p>A seguito di regolare espletamento della gara per la fornitura dei pasti presso le scuole dell'infanzia, primarie e secondarie di primo grado, comunali e statali, è stato avviato il servizio di refezione scolastica a partire dal mese di novembre 2012.</p>		

RENDICONTO DI GESTIONE 2012

Relazione illustrativa sull'efficacia dell'azione condotta sulla base dei risultati conseguiti in rapporto ai programmi e costi sostenuti (art.151 co.6 D.Lgs. 18/08/00 n.267)

Municipalità IX  
(Soccavo Pianura)

PROGRAMMA	200	LA VALORIZZAZIONE DEL PATRIMONIO COMUNALE
<p>Progetto 1</p> <p><u>Manutenzione ordinaria e straordinaria del verde orizzontale</u></p> <p>Si è continuato a tenere alta l'attenzione nei confronti del verde pubblico, mantenendo un proficuo rapporto di collaborazione con il Servizio Centrale preposto a tali interventi.</p> <p>Si è raggiunto un soddisfacente impiego delle risorse umane e strumentali, tale da poter svolgere quasi in piena autonomia il progetto in parola.</p> <p>Con il PEG 2012 furono assegnati 25.000,00 euro per la manutenzione degli autoveicoli ed attrezzature in dotazione al Servizio, che però successivamente vennero attribuiti al Servizio C.U.A.G.</p> <p>Altresì con il PEG 2012, vennero assegnati €. 25.000,00 per l'acquisto di indumenti, accessori protettivi e materiali di consumo, per il personale fognatori e giardinieri, per i quali è in corso la procedura di affidamento della fornitura.</p> <p>Progetto 2</p> <p><u>Gestione e manutenzione ordinaria e straordinaria dei Parchi di Quartiere</u></p> <p>Non sono previsti nel PEG 2012 fondi per la manutenzione straordinaria del verde pubblico e, pertanto, si è proceduto alla sola manutenzione ordinaria a mezzo di interventi eseguiti con personale giardiniere assegnato alla Municipalità.</p>		
PROGRAMMA	300	GLI INTERVENTI PER IL MIGLIORAMENTO DELLA SICUREZZA E DELLA MOBILITA'
<p>Progetto 1</p> <p><u>Disciplina del traffico nelle strade a valenza municipale</u></p> <p>Nel corso dell'anno , si è provveduto, in accordo con il Presidente della Municipalità e del Consiglio, ad ottimizzare la viabilità su alcune strade della municipalità, per il miglioramento della stessa.</p> <p>Si è provveduto pertanto, di concerto con la PL, per quanto riguarda il quartiere di Pianura, a modificare il senso di marcia in via Giorgio De Grassi..</p> <p>Si è provveduto altresì, ad istituire:</p> <p>una fermata ANM in via Modigliani, altezza Parcheggio interscambio di Pianura;</p>		



## RENDICONTO DI GESTIONE 2012

Relazione illustrativa sull'efficacia dell'azione condotta sulla base dei risultati conseguiti in rapporto ai programmi e costi sostenuti (art.151 co.6 D.Lgs. 18/08/00 n.267)

### Municipalità IX

(Soccavo Pianura)

una fermata Anm in via Servio Tullio, altezza civico 46.

#### Progetto 2

Disciplina provvisoria del traffico determinata da imprevisti, da lavori e da manifestazioni.

Molteplici risultano essere stati gli interventi relativi ad una disciplina provvisoria del traffico determinata da lavori e dalle manifestazioni.

Si segnalano alcuni dispositivi attuati, al fine di permettere lo svolgimento di alcune manifestazioni, che si sono tenute sul territorio municipale:

Sfilando per il Natale – Parata carnevalesca – Beatificazione Don Giustino – Mini maratona di Soccavo – Mini maratone di Pianura – 9° giornata dello sport – Sagra Francescana.

risultano inoltre essere state emesse varie ordinanze sindacali, per l'istituzione di un particolare dispositivo di traffico, legato alle richieste avanzate dagli Enti gestori

#### Progetto 3

Installazione e manutenzione della segnaletica stradale nelle strade a valenza Municipale

L'obiettivo principale stabilito dalla IX Municipalità, riguardava la messa in sicurezza, dal punto di vista della segnaletica, delle scuole ricadenti nell'ambito della Municipalità.

Si segnala pertanto che, a tutt'oggi, si è provveduto ad emettere gli ordinativi alla Napolipark, affidataria, tra l'altro del servizio complementare della segnaletica sul territorio della città, quanto a seguito di sopralluogo con la PL, la stessa risultava sbiadita ed a proporre all'Amministrazione Centrale, nella persona dell'Assessore al ramo, le proposte delle Ordinanze sindacali, per l'istituzione della segnaletica mancante.

PROGRAMMA

500

LA PROGRAMMAZIONE E L'ATTUAZIONE DELLE OO.PP.

#### Progetto 1

Manutenzione straordinaria degli immobili

- i fondi previsti di €. 300.00,00 nel PEG 2012 sono stati destinati dal Consiglio della Municipalità, al ripristino locativo e all'adeguamento funzionale dei locali della Municipalità 9 di Pianura, a seguito dello sgombero coatto degli occupanti abusivi e destinati a sede del Commissariato di Polizia di Stato di Pianura. Il progetto esecutivo è stato approvato con Delibera di Municipalità n. 15 il 20.12.12. ed è in corso la procedura di affidamento dei lavori.

Inoltre, in attesa di ulteriori finanziamenti, si è provveduto alla redazione di progetti con l'obiettivo di ottenere i pareri e le certificazioni di legge previsti in materia di sicurezza

## RENDICONTO DI GESTIONE 2012

Relazione illustrativa sull'efficacia dell'azione condotta sulla base dei risultati conseguiti in rapporto ai programmi e costi sostenuti (art.151 co.6 D.Lgs. 18/08/00 n.267)

### Municipalità IX

(Soccavo Pianura)

per gli ambienti di lavoro, in particolare rispetto al D.Lgs. 81/2008.

- Per gli edifici scolastici, non sono state assegnate specifiche risorse, tuttavia, sono stati predisposti diversi progetti di manutenzione straordinaria con l'obiettivo di un sempre maggiore adeguamento alle vigenti normative in materia di sicurezza ed igiene, come in particolare ridefinite con il recente D.Lgs. 81/2008 proseguendo, nel contempo, all'attività di messa in sicurezza rispetto alla normativa antincendio.

#### Progetto 2

##### Manutenzione ordinaria degli immobili

- a) Per la manutenzione ordinaria delle sedi comunali furono assegnati 100.000,00 euro che successivamente furono attribuiti al Servizio CUAG, pertanto non è stato possibile eseguire quegli interventi di piccola manutenzione (riparazione di un rubinetto, sostituzione di un vetro ecc) che determinano disagio ai lavoratori.
- b) Per gli impianti di ascensore installati in uffici e servizi comunali sono stati previsti 30.786,63 euro per l'anno 2012, l'attività di manutenzione è prevista anche per l'anno 2013 per uguale importo.
- c) Per la manutenzione ordinaria delle scuole materne, medie ed elementari comunali e statali, nonché degli asili nido, sono stati assegnati con il PEG 2012 400.000,00 euro con i quali si sta procedendo ad evadere, in base ad una organica programmazione, le richieste provenienti dai responsabili delle diverse strutture scolastiche. I lavori sono tuttora in corso e sono state impegnate circa il 50% delle risorse finanziarie

Per lavori di somma urgenza, sono stati stanziati ulteriori fondi per 260.000,00 euro, con i quali si è proceduto alla messa in sicurezza dell'edificio scolastico I.C. Basile di Soccavo. I lavori sono stati ultimati in data 07.09.12

#### Progetto 3

##### Pubblica illuminazione

Per gli impianti di pubblica illuminazione, in considerazione della mancanza di risorse economiche non sono stati effettuati significativi interventi, né si prevede di predisporre una specifica programmazione di interventi manutentivi, anche in considerazione della assoluta mancanza di elementi conoscitivi sullo stato di conservazione e sulle caratteristiche degli impianti esistenti.

#### Progetto 4

##### Manutenzione ordinaria e straordinaria arredo urbano

Non sono state assegnate specifiche risorse per l'arredo urbano, ciò nonostante, nei progetti di manutenzione in corso di redazione, relativi alle strade Municipali, così come negli ultimi

## RENDICONTO DI GESTIONE 2012

Relazione illustrativa sull'efficacia dell'azione condotta sulla base dei risultati conseguiti in rapporto ai programmi e costi sostenuti (art.151 co.6 D.Lgs. 18/08/00 n.267)

Municipalità IX

(Soccavo Pianura)

interventi in corso di esecuzione, sono previste comunque opere di arredo, finalizzate ad una effettiva riqualificazione delle strade interessate.

Progetto 5

### Manutenzione ordinaria e straordinaria delle strade

Sono in corso di definizione le progettazioni degli interventi manutentivi finalizzati a portare avanti un modus operandi ormai consolidato negli ultimi anni, in base al quale l'attività manutentiva viene programmata di concerto con gli organi politici in particolare per la manutenzione straordinaria che consentirà, l'individuazione delle scelte e delle priorità, in relazione alle esigenze di volta in volta evidenziate.

Per la manutenzione ordinaria sono stati assegnati 549.834,00 euro per il biennio 2012/2013 e si è in attesa della sottoscrizione del contratto da parte dell'impresa aggiudicataria.

Per la manutenzione straordinaria sono stati assegnati 300.000,00 euro finalizzati alla riqualificazione di via Pisani ed è in corso la procedura per l'affidamento dei lavori.

### Infrastrutture

Per quanto riguarda lo stato di attuazione la cosiddetta "bretella di legamento Via Vicinale del Collettore - Via Vicinale Monti", si ricorda che nel corso dell'anno 2011 l'Ufficio aveva provveduto a prendere in consegna il primo tratto di Via Vicinale del Collettore - Via Cardano realizzato dal Commissariato di Governo e completato il secondo tratto di Via Cardano - Via Vicinale Monti.

Nel 2012, per il secondo tratto di Via Cardano -Via Vicinale Monti, è stata emessa O.S. con la messa in funzione viabilistica provvisoria.

Il 06.12.2012 il Consiglio della Municipalità ha approvato la delibera n.12 avente ad oggetto "Proposta di acquisto per l'acquisizione al patrimonio del Comune di Napoli delle aree occupate in via definitiva a seguito dei lavori di realizzazione della bretella di collegamento tra via Cardano e via Vicinale Monti a Pianura".

### Manutenzione ordinaria e straordinaria dell'intero sistema di captazione delle acque superficiali.

Sono state assegnate specifiche risorse pari a €. 100.000,00 per la manutenzione straordinaria in parola, con le quali, per l'esiguità delle stesse, si potranno eseguire piccoli interventi di manutenzione, e si è in attesa della sottoscrizione del contratto da parte dell'impresa aggiudicataria.

Progetto 7

### Manutenzione ordinaria e straordinaria degli impianti e delle attrezzature sportive.

## RENDICONTO DI GESTIONE 2012

Relazione illustrativa sull'efficacia dell'azione condotta sulla base dei risultati conseguiti in rapporto ai programmi e costi sostenuti (art.151 co.6 D.Lgs. 18/08/00 n.267)

### Municipalità IX

(Soccavo Pianura)

Non sono stati previsti fondi di manutenzione straordinaria per il 2012.

Per la manutenzione ordinaria furono assegnati €.125.000,00 che successivamente sono stati attribuiti al Servizio C.U.A.G.

Progetto 8

#### Manutenzione ordinaria e straordinaria aree mercatali

Non sono stati previsti fondi per il 2012.

PROGRAMMA	1100	PROMOZIONE E SVILUPPO DELLE ATTIVITA' CULTURALI E DEL TEMPO LIBERO
-----------	------	--

Nell'anno 2012 l'UOC Cultura, Sport e Tempo Libero del Servizio Attività Amministrative ha dato luogo ad una serie di iniziative culturali presso le due biblioteche municipali senza costo per l'Amministrazione. Quindi ha continuato a porre particolare attenzione alla realizzazione del progetto n.2 del programma.

Nell'ottica di dare sempre un maggiore impulso allo sviluppo delle due biblioteche quali luoghi di diffusione della cultura e centri di aggregazione sociale, ci si è adoperati per moltiplicare l'offerta dei servizi bibliotecari, sia potenziando il patrimonio librario e rendendo l'ambiente delle biblioteche sempre più decoroso e accogliente (si è conclusa la una vecchia procedura di gara aperta - Bil 2010 - per l'acquisto di scaffali, libri, impianto di amplificazione microfonico, condizionatori, ...). Sia realizzando una programmazione di manifestazioni ed iniziative di carattere culturale.

Alcune attività, oltre a quelle istituzionali, sono state realizzate a costo zero grazie alla partecipazione di alcune associazioni culturali del territorio ed allo spirito di iniziativa del personale bibliotecario. Altre attività, invece, sono state programmate dall'Assessorato Centrale alla Cultura, che ha voluto dare un notevole impulso allo sviluppo di tutte le biblioteche civiche, utilizzando le proprie risorse in Bilancio e realizzandole in biblioteca con l'impegno del personale.

Attività realizzate:

1) Presso la Biblioteca di Pianura:

Laboratori:

- promozione della lettura "Libri in gioco"
- Educazione ai media
- Leggere aiuta a crescere

## RENDICONTO DI GESTIONE 2012

Relazione illustrativa sull'efficacia dell'azione condotta sulla base dei risultati conseguiti in rapporto ai programmi e costi sostenuti (art.151 co.6 D.Lgs. 18/08/00 n.267)

Municipalità IX

(Soccavo Pianura)

- Più spazi più tempo;

### Manifestazioni:

- Più spazio più tempo – incontro con Enzo Moscato;
- Più spazio più tempo – incontro con Marcello Anselmo;
- Più spazio più tempo – incontro con Valeria Parrella;
- Mostra di pittura;
- Presentazione del Libro “Novantadue”;
- C'è chi dice no;
- Pomeriggio musicale “Classici napoletani”.

### 2) Presso la Biblioteca Fortunato di Soccavo:

#### Laboratori:

- Più spazio più tempo;
- Più spazio più tempo – incontro con Rosaria Iazzetta
- Più spazio più tempo – incontro con Donatella Gallone
- Più spazio più tempo – incontro con Bruno Caccioppoli
- Mostra di pittura
- Lettura recitata di poesie napoletane “Panoramica napoletana”.

In entrambe le biblioteche sono state svolte le iniziative collegate alla 58° edizione del Premio Napoli in concorrenza con il Servizio centrale Biblioteche e la somministrazione di questionari di gradimento del servizio bibliotecario denominata Customer Satisfaction sempre in concorrenza con il Servizio centrale Biblioteche.

PROGRAMMA	1110	PROMOZIONE E SVILUPPO DELLE ATTIVITA' SPORTIVE
-----------	------	--

E' continuata la programmazione sportiva iniziata nel dicembre 2011 a cura dell'associazione sportiva ASD Boys Pianurese con la realizzazione del progetto intitolato “La diffusione della legalità, della solidarietà e l'integrazione, il rispetto per l'ambiente attraverso lo sport” che ha visto la partecipazione allo sport, specialmente di quelle fasce sociali svantaggiate. In particolare, la realizzazione del progetto ha avuto inizio nel mese di dicembre con il coinvolgimento di tutte le scuole del territorio e con due appuntamenti calcistici inaugurativi.

Da gennaio a giugno 2012 il progetto ha continuato a svilupparsi con il coinvolgimento di due tornei calcistici Città di Napoli IX Municipalità G.Nugnes dedicato al tema Sport e Ambiente. I tornei si sono svolti tra squadre di giovani selezionati dai vari dirigenti ed insegnanti delle scuole medie che ricadono nella municipalità suddivisi in under 12 e under 14.

## RENDICONTO DI GESTIONE 2012

Relazione illustrativa sull'efficacia dell'azione condotta sulla base dei risultati conseguiti in rapporto ai programmi e costi sostenuti (art.151 co.6 D.Lgs. 18/08/00 n.267)

### Municipalità IX

(Soccavo Pianura)

Inoltre, su indicazione di un'apposita commissione composta da docenti, dirigenti scolastici e osservatori tecnici, sono stati selezionati sei giovani che seguiranno un percorso formativo agonistico di 12 mesi presso la scuola calcio US Pigna a carico ASD Boys Pianurese, che seguirà la loro formazione civica ed agonistica.

Sono comunque stati premiati tutti gli atleti, tutte le squadre vincitrici ma anche le squadre che meglio hanno saputo interpretare i temi del progetto, attraverso un elaborato scritto sui valori dello sport.

Nel mese di settembre si è svolta la manifestazione conclusiva di premiazione degli studenti selezionati durante i tornei.

PROGRAMMA	1200	IL WELFARE MUNICIPALE E LE AREE DI PRIORITÀ DELLE POLITICHE SOCIALI
-----------	------	---

Segretariato sociale. È stato possibile, valutare e soddisfare le istanze dei cittadini delle fasce più deboli, attraverso l'analisi dei bisogni, con attivazione di iniziative di notevole importanza quali l'attività di sostegno, consulenza, indirizzo.

Minori : numerosi sono gli interventi a favore dei minori, come l'accettazione di istanze per attività di balneazione di minori appartenenti a famiglie in difficoltà; fondamentale altresì l'attività istruttoria per l'iscrizione dei minori ai semiconvitti, l'attività di tutoraggio attraverso progetti personalizzati destinati a minori le cui famiglie risultano in temporanea difficoltà assistenza sociale con progetto SOFA (0-6 anni); l'assistenza domiciliare integrata (ADI) in partenariato con l'ASL ai minori portatori di handicap gravi; il ricovero in strutture protette con misura amministrativa o in stato di abbandono; rapporti con le AA.GG. per varie problematiche quali comportamenti a rischio devianza, affido intra ed eterofamiliare, adozioni ecc....), ricoveri ai sensi art.403, indagini socio-ambientali, separazioni conflittuali in presenza di minori, invio ai laboratori di educativa territoriale, avvio ai corsi professionali (progetto Nisida Futuro ragazzi), tutoraggio, assistenza e trasporto scolastico per minori disabili, contrasto della dispersione scolastica con visite domiciliari presso i minori evasori per un piano di recupero personalizzato, partecipazione attiva al GPA gruppo progetto adolescenti, attività ludico-ricreativa nel periodo estivo (mario e Chiara a Marechiaro).

Anziani e disabili: Attività istruttoria per il ricovero in strutture protette per anziani e invalidi; come per i minori, anche per queste categorie viene erogata l'assistenza domiciliare integrata (ADI) in partenariato con l'ASL; sostegni attraverso progetti di cure domiciliari & assistenza domestica, infermieristica, alla persona, ospedaliera), trasporto a chiamata, ricovero case-albergo, telesoccorso e teleassistenza, per gli allettati (anche se temporaneamente) si effettua la rilevazione delle firme a domicilio e il Gruppo Appartamento dove sono ospitate tre pazienti psichiatriche inserite in un progetto di emancipazione.

Cittadini senza fissa dimora: i centri svolgono attività istruttoria per gli adempimenti burocratici in favore di tali soggetti (riconoscimento di status di senza fissa dimora ecc....). Insediamento Rom presso la struttura residenziale ubicata nel locale dell'ex scuola Deledda.

Contributi: attività istruttoria e di sostegno viene svolta in favore della cittadinanza in condizioni

## RENDICONTO DI GESTIONE 2012

Relazione illustrativa sull'efficacia dell'azione condotta sulla base dei risultati conseguiti in rapporto ai programmi e costi sostenuti (art.151 co.6 D.Lgs. 18/08/00 n.267)

### Municipalità IX

(Soccavo Pianura)

di disagio socio-economico, diretta alla concessione di contributi economici continuativi, straordinari, per minori orfani (ex ENAOLI), per i minori riconosciuti da un solo genitore e per le famiglie degli ex detenuti.

PROGRAMMA	1210	LE INIZIATIVE PER L'EDUCAZIONE E IL DIRITTO ALLO STUDIO
-----------	------	---

Fra le principali attività svolte dal servizio, va segnalato il servizio di refezione scolastica.

Va precisato che, a seguito della deliberazione di Giunta Comunale n. 1357 del 30/07/2010, concernente indirizzi gestionali generali ed omogenei in materia di refezione scolastica, ai sensi dell'art. 3 comma 1 del Regolamento delle Municipalità, l'indizione della gara per l'affidamento del servizio di refezione scolastica per il biennio 2012/2014 è stata disposta con una gara unica suddivisa in dieci lotti, ciascuno coincidente con il territorio di ciascuna Municipalità.

Attesa l'urgenza e la necessità di assicurare il servizio di refezione scolastica, si è proceduto all'indizione di una seconda gara suddivisa in 10 lotti mediante procedura ristretta ai sensi art.55 co.6 ed accelerata ai sensi art.70 co.11 D.Lgs n.163/06 per l'affidamento del servizio di refezione scolastica per il periodo ottobre/dicembre 2012.

Il servizio di refezione implica una serie di attività che vanno dal controllo sull'esatta osservanza delle clausole contrattuali, dai rapporti con le autorità sanitarie per assicurare la assoluta igienicità dei pasti erogati, con applicazione delle conseguenti sanzioni, ai rapporti con le scuole statali, all'erogazione di diete differenziate per consentire agli alunni affetti da patologie o intolleranze alimentari, la regolare e piena partecipazione alla mensa scolastica, alle convenzioni con le istituzioni scolastiche statali per l'erogazione del servizio refezione. Ad oggi è stata liquidata la 2° quota degli importi spettanti per lo svolgimento dei compiti connessi al servizio di refezione.

Il Servizio ha provveduto, come già per il passato, ai vari adempimenti, nonché alla distribuzione, delle cedole librarie per le scuole secondarie di primo e secondo grado (comprese le paritarie) rientranti nel territorio, fungendo da tramite fra le Istituzioni scolastiche e il Servizio Diritto all'Istruzione.

Notevole interesse è stato riscontrato da parte degli alunni e delle famiglie per i vari progetti sperimentati presso le varie scuole comunali, tali attività comprendono: il "Progetto continuità scuola dell'infanzia – scuola primaria", il laboratorio teatrale "Il Regno di Oz", il laboratorio di teatro e burattini – Associazione culturale Nakote; il progetto "Educazione alla scienza" e il "Progetto Sportello Ascolto".

RENDICONTO DI GESTIONE 2012

Relazione illustrativa sull'efficacia dell'azione condotta sulla base dei risultati conseguiti in rapporto ai programmi e costi sostenuti (art.151 co.6 D.Lgs. 18/08/00 n.267)

Municipalità X

(Bagnoli – Fuorigrotta)

PROGRAMMA N°	200	LA VALORIZZAZIONE DEL PATRIMONIO COMUNALE
<p>Nell'ambito del programma e dei relativi progetti attribuiti all'ex Servizio Manutenzione Urbana – confluito, a seguito della riforma organizzativa varata dal Comune di Napoli nell'anno 2012, nel Servizio Attività Tecniche – sono stati realizzati numerosi interventi nell'anno 2012 ricorrendo esclusivamente agli stanziamenti attribuiti nell'anno 2011, atteso che i procedimenti legati alle risorse finanziarie del 2012 hanno subito gli effetti legati alle problematiche economico-finanziarie dell'Ente.</p> <p>Il programma in parola – articolato su 2 progetti, di cui uno destinato alla manutenzione ordinaria e straordinaria degli immobili e l'altro destinato alla manutenzione del verde pubblico e alla manutenzione straordinaria e riqualificazione dell'arredo urbano – si è sviluppato attraverso la realizzazione dei seguenti interventi presso:</p> <ol style="list-style-type: none"> <li>1. la Biblioteca Caccioppoli, consentendo in tal modo il regolare prosieguo dell'attività di consultazione libraria da parte dell'utenza, nell'ambito del territorio municipale;</li> <li>2. la sede di Via B. Cariteo e di Via Acate al fine del completamento dei relativi lavori;</li> <li>3. i mercatini rionali di Cavalleggeri D'Aosta, di Bagnoli e del Pendio Agnano che, pur essendo piccole realtà commerciali, rappresentano un notevole apporto alle attività mercatali ed all'utenza;</li> <li>4. il mercato Canzanella per la riparazione dei cancelli di ingresso e di quelli interni nonché per la realizzazione di alcuni nuovi oltre che per la messa in sicurezza di un muro di confine dello stesso;</li> <li>5. parchi ricadenti sul territorio della Municipalità attraverso la realizzazione ed il completamento di piccole opere di manutenzioni sia ordinarie che straordinarie tra le quali, in particolare, il rifacimento di un campo sportivo all'interno del Parco Ciaravolo;</li> <li>6. i giardini, attraverso la potatura di alberi di alto fusto e il decespugliamento di alcune aree a verde che, per la loro particolare conformazione (ad esempio, in Viale Kennedy, zona Via Piave, mercato Canzanella, Parco Ciaravolo), hanno imposto anche l'intervento delle competenti Strutture centrali non potendo essere eseguiti con i mezzi e i giardinieri in dotazione alla Municipalità;</li> <li>7. le aree a verde lungo Viale Augusto e Piazza Italia per la parziale sistemazione del sistema di irrigazione;</li> <li>8. Piazza Salvemini e Piazza Tacito attraverso la manutenzione straordinaria e la riqualificazione dell'arredo urbano.</li> </ol>		
PROGRAMMA N°	300	GLI INTERVENTI PER IL MIGLIORAMENTO DELLA SICUREZZA E DELLA MOBILITA'
<p>Rientrano, nell'ambito del programma di competenza dell'ex Servizio Gestione del Territorio e Regolazione Attività Economiche, le seguenti attività:</p> <ul style="list-style-type: none"> <li>▲ disciplina del traffico nelle strade a valenza municipale compatibilmente con il Piano del Traffico Comunale;</li> </ul>		



RENDICONTO DI GESTIONE 2012

Relazione illustrativa sull'efficacia dell'azione condotta sulla base dei risultati conseguiti in rapporto ai programmi e costi sostenuti (art.151 co.6 D.Lgs. 18/08/00 n.267)

Municipalità X

(Bagnoli – Fuorigrotta)

- ▲ disciplina provvisoria del traffico determinata da imprevisti, da lavori e da manifestazioni;
- ▲ installazione e manutenzione della segnaletica stradale, nelle strade a valenza municipale;
- ▲ interventi sulle carenze e/o mal posizionamento della segnaletica stradale;
- ▲ monitoraggio dei passi carrai per l'adeguamento alle norme per disabili;

Gli interventi di competenza della Municipalità sono circoscritti alla sola viabilità secondaria, individuata dall'art. 18 del Regolamento delle Municipalità approvato con deliberazione di Consiglio Comunale n. 68 del 21/09/2005.

PROGETTO N°	1	Disciplina del traffico nelle strade a valenza municipale compatibilmente con il Piano del Traffico Comunale (di cui all'art.18 del Regolamento delle Municipalità.
<p>Per particolari esigenze del territorio si è reso necessario procedere alla modifica o integrazione della disciplina del traffico permanente in alcune strade a valenza municipale mediante l'emissione di specifiche Ordinanze Sindacali, predisposte dal competente Servizio Municipale, operando sistematicamente in sintonia con il Servizio Viabilità e Traffico.</p> <p>In particolare si è proceduto ad integrare o istituire nuovi dispositivi di traffico riguardanti sensi di marcia, divieti di sosta, attraversamenti pedonali, nuove fermate per mezzi di linea urbana A.N.M., stalli di sosta riservati ai motocicli, stalli di sosta per auto a pagamento e non, ecc., che hanno interessato molteplici strade municipali ed in particolare Piazza Gabriele D'Annunzio, Via N. Bixio, Via B. Cariteo ed un progetto complessivo di stalli a pagamento del Parco S. Paolo.</p> <p>Alle ordinanze sono seguiti i relativi ordinativi alla Napolipark per l'installazione della relativa segnaletica con l'abolizione di quella preesistente in contrasto con la nuova disciplina di traffico.</p> <p>Nell'ambito della disciplina viabilistica si sono rese necessarie anche Ordinanze Sindacali per la corretta allocazione (nel rispetto del Codice della strada e delle norme sanitarie e dell'ambiente) dei cassonetti per i rifiuti solidi urbani.</p>		
PROGETTO N°	2	Disciplina provvisoria del traffico determinata da imprevisti, da lavori e da manifestazioni
<p>Gli interventi hanno riguardato principalmente scavi sulle sedi stradali effettuati da Enti esercenti pubblici servizi e per manifestazioni religiose, politiche e culturali. Tali modifiche provvisorie alla disciplina del traffico sono state adottate sempre a seguito di sopralluoghi propedeutici, le cui risultanze sono state sottoposte alla Conferenza Permanente dei Servizi per il relativo parere. In esito sono state emesse le relative Ordinanze Sindacali o Permessi di viabilità, predisposti in numero considerevole dal competente Servizio Municipale, operando sistematicamente in sintonia con il Servizio Viabilità e Traffico ed il Servizio Autonomo Polizia Locale. Quanto agli interventi riguardanti scavi sulle sedi stradali effettuati da Enti esercenti pubblici servizi, l'apposizione della relativa cartellonistica è stata curata – in conformità alle disposizioni vigenti – dalle imprese esecutrici dei lavori che ne hanno sostenuto anche i costi.</p>		

RENDICONTO DI GESTIONE 2012

Relazione illustrativa sull'efficacia dell'azione condotta sulla base dei risultati conseguiti in rapporto ai programmi e costi sostenuti (art.151 co.6 D.Lgs. 18/08/00 n.267)

Municipalità X

(Bagnoli – Fuorigrotta)

PROGETTO N°	3	Installazione e manutenzione della segnaletica stradale ed interventi sulle carenze e/o mal posizionamento della segnaletica stradale nelle strade e piazze a valenza municipale di cui all'art.18 del Regolamento della Municipalità.
<p>Si è proceduto, attraverso la Società Napolipark, all'installazione di nuova segnaletica stradale – in particolare di quella orizzontale per gli attraversamenti pedonali, spesso non più leggibili – in conseguenza delle varie Ordinanze Sindacali di variazione della viabilità permanente.</p> <p>In merito, va rilevato che una programmazione adeguata della manutenzione della segnaletica stradale impone la stipula di apposito contratto di servizio con la Napolipark da parte delle competenti Strutture.</p> <p>In assenza, è stato necessario provvedere con singoli atti all'affidamento, alla Napolipark, dei relativi lavori agli stessi patti e condizioni del contratto attualmente vigente con il Servizio Viabilità e Traffico.</p>		
PROGRAMMA N°	500	LA PROGRAMMAZIONE L'ATTUAZIONE DELLE OO.PP.
<p>Nell'ambito del programma e dei relativi progetti attribuiti all'ex Servizio Manutenzione Urbana – confluito, a seguito della riforma organizzativa varata dal Comune di Napoli nell'anno 2012, nel Servizio Attività Tecniche – sono stati realizzati numerosi interventi nell'anno 2012 ricorrendo esclusivamente agli stanziamenti attribuiti nell'anno 2011, atteso che i procedimenti legati alle risorse finanziarie del 2012 hanno subito gli effetti legati alle problematiche economico-finanziarie dell'Ente.</p> <p>I 6 progetti del presente programma si sono, pertanto, realizzati attraverso i pochi interventi di manutenzione ordinaria e straordinaria a immobili comunali, a edifici scolastici, a strade, a aree attrezzate ed al sistema di captazione delle acque fognarie di competenza della Municipalità che è stato possibile garantire in conseguenza dei limiti imposti dalla situazione di cui al punto precedente.</p> <p>Sono stati, in particolare, effettuati circoscritti interventi di manutenzione ordinaria su svariati edifici scolastici e completati i lavori urgenti finalizzati all'espletamento dell'attività didattica delle scuole. Interventi di manutenzione straordinaria sono stati completati, in particolare, per la scuola G. Gigante.</p> <p>Per quanto riguarda le strade, risultano allo stato ultimati i lavori di manutenzione straordinaria per il Viale Campi Flegrei, II tratto, ed eseguiti circoscritti interventi di manutenzione ordinaria su svariate strade municipali oltre ad interventi più estesi che hanno interessato Via E. Arlotta, Via G. Rossetti, Via N. Bixio ed alcuni tratti delle traverse ad esse confluenti.</p> <p>Per il sistema della captazione delle acque superficiali sono stati effettuati vari interventi di sistemazione lungo le strade municipali che hanno riguardato il ripristino delle caditoie e di alcuni corsetti di collegamento al sistema fognario principale, la sostituzione di griglie di raccolta e, in alcuni casi, il riposizionamento di quelle mancanti (a causa di asportazione da parte di ignoti) come in Gradini Sangro e Piazzale Tecchio. Inoltre sono stati eseguiti interventi che hanno interessato parzialmente anche il sistema fognario principale in Via N. Bixio, Via Lepanto, Via M. Gigante.</p>		

*AV*

RENDICONTO DI GESTIONE 2012

Relazione illustrativa sull'efficacia dell'azione condotta sulla base dei risultati conseguiti in rapporto ai programmi e costi sostenuti (art.151 co.6 D.Lgs. 18/08/00 n.267)

Municipalità X

(Bagnoli – Fuorigrotta)

PROGRAMMA N°	1100	PROMOZIONE E SVILUPPO DELLE ATTIVITA' CULTURALI E DEL TE
<p>Il competente Servizio, pur dovendo affrontare le criticità di risorse finanziarie insufficienti, ha posto in essere numerose e significative attività nell'arco dell'anno 2012; uno degli obiettivi perseguiti in tale ambito è stato quello relativo all'utilizzazione di spazi presenti sul territorio municipale al fine di realizzare iniziative di promozione culturale con particolare riferimento alle due Biblioteche presenti sul territorio (Biblioteca Caccioppoli – Biblioteca Mazzacurati).</p> <p>Presso la Biblioteca Caccioppoli, in particolare, si sono svolte le attività relative all'iniziativa "promozione del libro e della lettura" e nell'ambito di tale struttura, compresa tra quelle rientranti nel Polo Regione Campania – Polo CAM-SBN, sta attuando la catalogazione informatica dei testi in dotazione secondo il sistema SBN (Servizio Bibliotecario Nazionale).</p> <p>Analoga attività di catalogazione ed inventariazione è stata posta in essere, in sinergia con il Servizio Biblioteche, anche presso la biblioteca "Giancarlo Mazzacurati" in attesa dell'apertura ufficiale non ancora attuata per carenza di risorse umane. Nonostante, infatti, le ripetute richieste in merito non sono, ad oggi state assegnate unità lavorative da destinare a tale struttura che rappresenta, allo stato, l'unico centro culturale del quartiere Bagnoli.</p> <p>Nel decorso anno è stata approvata la deliberazione di Consiglio Municipale relativa alla modifica del Regolamento "Premio X Municipalità", istituito nel 2008, con la pubblicazione del relativo Avviso finalizzato alla premiazione di associazioni e/o cittadini che si sono distinti per particolari e significative iniziative tese alla promozione del territorio di questa Municipalità.</p>		
PROGRAMMA N°	1110	PROMOZIONE E SVILUPPO DELLE ATTIVITA' SPORTIVE
<p>Sul territorio della X Municipalità è presente un solo impianto sportivo ubicato in Via G. Rossetti, destinato allo sviluppo ed alla diffusione dello sport, essendo dotato di spazi idonei per attività quali calcetto, pallavolo, basket e bocce.</p> <p>Per tale impianto sono stati realizzati, nel corso dell'anno 2011, lavori di ristrutturazione ultimati nel mese di febbraio 2012.</p>		
PROGRAMMA N°	1200	IL WELFARE MUNICIPALE E LE AREE DI PRIORITA' DELLE POLITICHE SOCIALI
<p>In relazione al Programma – che parte dal presupposto di una visione complessiva del benessere dell'individuo nelle sue diverse fasi evolutive del ciclo di vita - la X Municipalità ha intrapreso iniziative capaci di produrre "inclusione sociale" promuovendo la cultura del diritto di cittadinanza.</p> <p>Relativamente alle fasce minorili, sono stati attuati gli interventi incardinati nei sotto elencati progetti:</p> <ul style="list-style-type: none"> <li>▲ programma di prevenzione verso i minori da 0 ai 3 anni, nell'ambito del progetto Adozione Sociale, attuato dai Servizi Sociali Territoriali in collaborazione con l'ASL e con il Terzo Settore;</li> </ul>		

## RENDICONTO DI GESTIONE 2012

Relazione illustrativa sull'efficacia dell'azione condotta sulla base dei risultati conseguiti in rapporto ai programmi e costi sostenuti (art.151 co.6 D.Lgs. 18/08/00 n.267)

### Municipalità X

#### (Bagnoli – Fuorigrotta)

- ▲ dai 6 ai 18 anni è previsto il progetto di Educativa Territoriale, promosso dal Comune di Napoli, Centri Servizi Sociali Territoriali in collaborazione con il Terzo Settore che prevede il supporto scolastico, relazionale, ludico e laboratoriale;
- ▲ progetto di tutoraggio (Centri Servizi Sociali Territoriali in collaborazione con il Terzo Settore) rivolto a tutti i minori in difficoltà e finalizzato alla promozione del welfare familiare;
- ▲ progetto *Family Roots* (Centri Servizi Sociali Territoriali in collaborazione con il Ministero della Giustizia - Dipartimento per le Politiche della Famiglia e dell'Istituto psichico analitico per le ricerche sociali) nell'ambito del quale è stata attuata un'azione sperimentale a supporto delle famiglie dei minori attori di reato;
- ▲ progetto "*Mario e Chiara a Marechiaro*" percorsi e soggiorni estivi a favore dei ragazzi dai 6 ai 18 anni; è prevista anche l'integrazione con ragazzi normodotati di cui è prevista la partecipazione;
- ▲ progetto "*Mi perdo ma non mi disperdo...*" (Centri Servizi Sociali Territoriali in collaborazione con la Procura della repubblica T.M., Prefettura – Ufficio Territoriale del Governo, Ufficio Scolastico Regionale per la Campania, ASL Regione Campania ed il Dipartimento scolastico progettazione, prevenzione e monitoraggio): programma sperimentale di intervento per l'inclusione sociale ed il sostegno alle famiglie ed ai minori in condizione di disagio educativo relazionale.

Il competente Servizio Municipale, in collaborazione con il centro servizio sociale territoriale, ha attuato un programma di monitoraggio costante e continuo per una reale conoscenza del fenomeno dell'evasione scolastica al fine di ridurre, quanto più possibile, tale fenomeno.

Per gli Anziani ed i Disabili della X municipalità sono stati realizzati programmi di interventi integrati socio-sanitari in collaborazione con la Cooperativa Sociale GESCO in ordine all'assistenza domiciliare di anziani e disabili, assistenza domiciliare tutelare ed infermieristica, assistenza di telesoccorso e di teleassistenza.

Inoltre, è stato reso funzionante un Centro diurno per disabili denominato S.R.L. dove si svolgono attività occupazionali e ludiche in collaborazione con l'ASL.

Per quanto riguarda gli Immigrati, sono stati attuati interventi di orientamento e di informazione proponendo anche corsi di alfabetizzazione della lingua italiana istituiti presso alcune scuole territoriali.

Tutte le suindicate attività programmatiche hanno avuto una positiva ricaduta sulla cittadinanza ed, in particolar modo, in relazione alla dispersione scolastica dove è stata registrata una significativa diminuzione di circa 34% di tale fenomeno.

Inoltre, anche nell'area di intervento verso gli anziani e disabili è stato riscontrato un buon grado di soddisfazione rilevato anche dalla scheda SVAMA somministrata ogni 6 mesi all'utenza.

Inoltre, benchè nel corso dell'anno 2012 non sia stata ancora recuperata la funzionalità di esercizio del centro polifunzionale per anziani "Villa Medusa" di Bagnoli - chiuso dal 2008 per lavori di ristrutturazione - sono state realizzate, grazie alla collaborazione ed alla competenza profusa dalle Assistenti sociali del Centro attualmente in forza presso questo Servizio le attività di seguito indicate:

1. Attività culturali in collaborazione con l'Ufficio Didattico "Musco Aperto"- IX Direzione Centrale, Servizio Patrimonio Artistico e Museale - che prevedono la partecipazione di anziani iscritti al C.V.Medusa e residenti nel territorio della X Municipalità, ad itinerari

RENDICONTO DI GESTIONE 2012

Relazione illustrativa sull'efficacia dell'azione condotta sulla base dei risultati conseguiti in rapporto ai programmi e costi sostenuti (art.151 co.6 D.Lgs. 18/08/00 n.267)

Municipalità X

(Bagnoli – Fuorigrotta)

artistici, storici, religiosi e culturali in genere, sull'intero territorio cittadino. Il progetto del corrente anno è denominato "Napoli città multietnica: Conoscere le proprie radici" ed ha una valenza, oltre che culturale, di aggregazione e socializzazione, e sono molto richiesti dagli anziani utenti, che chiedono con forza la riapertura del Centro.

2. Progetto intergenerazionale, in collaborazione con il CLUB UNESCO NAPOLI, "LA BANCA DEI RICORDI – I NONNI IN CATTEDRA", realizzato, sempre con la partecipazione dei "nonni" del Centro "Villa Medusa", sia presso la scuola 39° C.D. "Leopardi" sia presso la scuola media statale "Tito Livio". Il progetto prevede una serie di incontri a tema, presso le suddette scuole, tra "nonni docenti" e "nipoti alunni", momenti di dialogo, di confronto e trasmissione di tradizioni tra generazioni.

Considerato che il Centro Anziani Villa Medusa ha rappresentato, da sempre, per questa Municipalità, l'unico polo di aggregazione e socializzazione per la c.d. terza età, di riferimento e di sostegno alle problematiche legate alla fragilità di questa fascia sociale, si auspica la ripresa di questo Servizio in tempi celeri.

PROGRAMMA N°	1210	LE INIZIATIVE PER L'EDUCAZIONE ED IL DIRITTO ALLO STUDIO
--------------	------	--

Nel corso dell'anno 2012, al fine di offrire la dovuta continuità al Servizio di Refezione Scolastica, obiettivo prioritario dell'Amministrazione Comunale, è stato profuso un notevole impegno teso alla redazione degli atti propedeutici relativi alle due gare indette: la prima, per il periodo 2013-2014, mediante procedura aperta con il criterio dell'offerta economicamente più vantaggiosa e, la seconda, per il periodo ottobre-dicembre 2012 mediante procedura ristretta accelerata ai sensi dell'art. 70, comma 11, del decreto legislativo n. 163/06 e s.m.i.

Si rappresenta, inoltre, che il Dirigente del competente Servizio, nominato Presidente della Commissione per l'espletamento della gara biennale, ha svolto tutti i compiti connessi a tale incarico ai fini dell'aggiudicazione dell'appalto relativo all'erogazione del servizio di refezione scolastica a tutte le scuole refezionanti del territorio cittadino.

Si precisa, altresì, che a fine anno 2012, è stato stipulato un ulteriore contratto di appalto relativo al servizio di refezione scolastica per il periodo marzo-giugno 2012.

Per quanto concerne le attività squisitamente scolastiche, sono stati promossi e realizzati, in collaborazione con i Responsabili dei Circoli Comunali, progetti di educazione alimentare ed una campagna di sensibilizzazione sul tema della legalità e della solidarietà nonché sul tema di educazione civica, educazione alla musica, all'arte ed al teatro.

Tali progetti di sensibilizzazione hanno visto la partecipazione e collaborazione tanto delle scuole comunali che di quelle statali presenti sul territorio.

A sostegno del programma sono state intraprese le iniziative di seguito riportate:

1. Attività di preparazione al riciclo dei rifiuti;
2. Istituzione dello Sportello Multifunzionale Famiglia/Genitori (scuola dell'infanzia comunale)

RENDICONTO DI GESTIONE 2012

Relazione illustrativa sull'efficacia dell'azione condotta sulla base dei risultati conseguiti in rapporto ai programmi e costi sostenuti (art.151 co.6 D.Lgs. 18/08/00 n.267)

Municipalità X

(Bagnoli – Fuorigrotta)

“Duca d’Aosta”, Asili Nido “Altavilla” e “Ciaravolo”);

3. *Biblioteca in circolo*: biblioteca itinerante e prestito librario per maestre e bambini, con libri per gli operatori (testi sulla metodologia della narrazione) e bambini (filastrocche, primi libri, storie brevi, racconti e fiabe), al fine di diffondere la cultura e stimolare nel bambino il piacere dell’uso del libro e del racconto;
4. *“Il regno di Oz”*: per stimolare l’espressività e la modalità comunicativa nel bambino, attraverso un uso consapevole della grammatica teatrale, sostenendo la socializzazione e le capacità espressive del minore, in collaborazione con Associazioni/Enti che operano nel settore, con il consenso ed il contributo dei genitori dei bambini interessati;
5. *“47 l’Orto che Parla”* – Scuola dell’Infanzia Kennedy – creazione e partecipazione dei bambini in attività di piccole coltivazioni di prodotti della terra per recuperarli al senso del ciclo della vita dei prodotti del settore primario, per il recupero di una coscienza del senso della vita;
6. laboratori interattivi - creativi con alunni e genitori (Scuola dell’Infanzia Kennedy);
7. ciclo di laboratori di burattini realizzato con la collaborazione della Scuola dell’Infanzia “La Nidiata”.

Con la realizzazione di tali iniziative si è potuto consolidare ulteriormente un proficuo e sinergico rapporto Scuola - Famiglia finalizzato ad una sempre maggiore condivisione e partecipazione. Ciò è stato possibile grazie alla professionalità e competenza espressa dai Responsabili dei Circoli e di tutto il personale che opera sul territorio della X Municipalità.

PROGRAMMA N°	1400	LO SVILUPPO DELLE ATTIVITA' DI SUPPORTO PER IL FUNZIONAMENTO DEL COMUNE
--------------	------	---

L'anno 2012 è stato caratterizzato da una profonda crisi economico-finanziaria a livello nazionale che – per gli effetti ancor più pesanti a livello locale e, in particolare, nella Città di Napoli caratterizzata da una complessità di situazioni anche storiche e strutturali– ha determinato non poche difficoltà nell'espletamento delle attività soprattutto a livello territoriale.

Tale situazione ha, peraltro, imposto all'Amministrazione Comunale di approvare, recentemente, il Piano di Riequilibrio Pluriennale decennale per ripristinare l'equilibrio strutturale del bilancio ed assicurare l'integrale ripiano del disavanzo di amministrazione nonché il finanziamento dei debiti fuori bilancio.

La missione istituzionale delle Municipalità è quella di rendere maggiormente fruibile, alla cittadinanza, la funzione di governo attraverso la comprensione e l'assimilazione delle relative esigenze da soddisfare attraverso l'attivazione dei previsti procedimenti e l'adozione delle misure idonee.

E tale missione è realizzabile a livello territoriale solo con l'assegnazione delle necessarie risorse finanziarie, umane e strumentali che consentano la piena funzionalità delle Strutture della Municipalità medesima.

Nel corso del 2012 – connotato, come sopra detto, da una profonda crisi economica – le Municipalità sono state particolarmente penalizzate dai pesanti tagli alle suddette risorse che hanno comportato ritmi lavorativi oltremodo onerosi e complesse problematiche da risolvere ai fini del presidio delle

RENDICONTO DI GESTIONE 2012

Relazione illustrativa sull'efficacia dell'azione condotta sulla base dei risultati conseguiti in rapporto ai programmi e costi sostenuti (art.151 co.6 D.Lgs. 18/08/00 n.267)

Municipalità X

(Bagnoli – Fuorigrotta)

attività istituzionalmente demandate.

In tale quadro, sono stati comunque profusi i consueti sforzi finalizzati a garantire l'espletamento delle competenze attribuite e connesse, in particolare, al governo del territorio ed all'erogazione dei servizi alla cittadinanza.

In linea con quanto previsto nella Relazione Previsionale e Programmatica 2012/2014, l'attività si è ulteriormente orientata verso il perseguimento degli specifici obiettivi fissati dall'Amministrazione Comunale pur tra le enormi difficoltà suesposte.

Il Programma 1400, di competenza della Struttura Direzionale e denominato "Lo sviluppo della attività di supporto per il funzionamento del Comune", si articola nei seguenti due progetti:

1. Rimodulazione e riorganizzazione delle risorse umane e potenziamento dei servizi forniti.
2. Supporto all'azione di governo della X Municipalità

PROGETTO N°	1	Rimodulazione e riorganizzazione delle risorse umane e potenziamento dei servizi forniti
-------------	---	--

La carenza soprattutto di risorse umane in dotazione, più volte peraltro segnalata, e di quelle finanziarie, come sopra accennato, ha reso necessaria un'intensa azione di riorganizzazione tendente alla più proficua utilizzazione del personale ed all'ottimizzazione dei servizi da rendere alla cittadinanza.

In tale ottica, si è provveduto ad un'operazione di accorpamento degli sportelli anagrafici della sede di Bagnoli al fine di consentire un costante e quotidiano presidio delle esigenze dei cittadini pur con le esigue risorse disponibili. Nel corso dell'anno 2012 sono state rilasciate complessivamente, nelle sedi di Bagnoli e di Fuorigrotta, n. 12.046 Carte d'Identità, e sono stati effettuati n. 2.127 cambi di domicilio e n.1.103 pratiche di immigrazione.

Contestualmente, la Direzione di Municipalità ha assicurato le attività formative e di aggiornamento, garantendo la partecipazione del personale assegnato ai vari percorsi formativi disposti dall'Amministrazione Comunale.

Particolare attenzione è stata, inoltre, posta al programma di sorveglianza sanitaria al quale il personale in servizio presso la Municipalità è stato regolarmente avviato secondo le indicazioni della competente Area Prevenzione e Protezione.

E' stato, altresì, garantito il continuo coordinamento tra i Servizi della Municipalità anche attraverso periodici incontri con i relativi Dirigenti e/o Responsabili finalizzati alla soluzione- in via diretta, laddove possibile ovvero interessando altre strutture- delle problematiche di volta in volta presentatesi.

E' stato, infine, ampiamente rispettato il tempo di risposta previsto, in numero 30, giorni dalle vigenti disposizioni legislative in relazione alle richieste -evase al massimo entro 1 giorno- di controllo delle autocertificazioni anagrafiche e di stato civile pervenute da altre Amministrazioni ai sensi dell'art. 71 e ss DPR 445/2000 e di cui al Piano degli Obiettivi Strategici 2012 (Ottimizzazione della risposta alle attività di controllo sottese alla cd Decertificazione).

PROGETTO N°	2	Supporto all'azione di governo della X Municipalità.
-------------	---	--

Nel corrente anno, l'assistenza tecnico-giuridico e amministrativa agli Organi di Governo della

## RENDICONTO DI GESTIONE 2012

Relazione illustrativa sull'efficacia dell'azione condotta sulla base dei risultati conseguiti in rapporto ai programmi e costi sostenuti (art.151 co.6 D.Lgs. 18/08/00 n.267)

### Municipalità X

(Bagnoli – Fuorigrotta)

Municipalità è stata pienamente garantita attraverso: l'attività di verbalizzazione delle riunioni degli Organi di Governo della Municipalità; l'attività di coordinamento tra gli Organi di Governo della Municipalità e gli Enti e/o Organismi esterni anche attraverso il coinvolgimento dei Dirigenti e Responsabili delle Strutture di volta in volta competenti; la funzione di collegamento tra gli Organi municipali e gli Organi centrali dell'Amministrazione Comunale ed il costante aggiornamento dell'apposita pagina Web istituita sul sito istituzionale del Comune di Napoli per la capillare diffusione delle iniziative della Municipalità.

L'inizio del 2012 ha visto, in particolare, l'insediamento della nuova Giunta Municipale, con la nomina dei relativi Assessori – di cui uno, a fine anno, dimissionario – ai quali è stata costantemente assicurata attività di collaborazione, assistenza ed informazione. Risultano 13 le riunioni formali della Giunta Municipale, e 90 le sedute di Consiglio Municipale.

La Struttura Direzionale ha, tra l'altro, effettuato un costante e continuo monitoraggio delle spese collegate all'attività dei componenti gli Organi di Governo al fine di garantire – ai sensi delle vigenti disposizioni legislative in materia – la regolare corresponsione delle indennità, dei gettoni di presenza e, laddove previsti, dei rimborsi delle spese sostenute.

Nel corso dell'anno è stato, infine, avviato e concluso il procedimento amministrativo di recupero delle somme indebitamente erogate -ai sensi dell'art. 2, comma 9 *ter*, del D.L. 225/2010, convertito, con modificazioni, in legge 10/2011- ai Consiglieri della Municipalità per il periodo agosto/dicembre 2010. Le consequenziali fasi contabili relative alle somme in questione, nonché la prevista registrazione proseguiranno anche nel 2013.

*ale*

✓





COMUNE DI NAPOLI

## RENDICONTO GESTIONE 2012

### ALLEGATO

### DELIBERAZIONI CONSIGLIO DI MUNICIPALITA'

Ai sensi dell'art. 71 del Regolamento di Municipalità



**I<sup>A</sup> MUNICIPALITA'**  
**CHIAIA – SAN FERDINANDO – POSILLIPO**  
Piazza S. Maria degli Angeli a Pizzofalcone ,1  
**DELIBERA n° 2 DEL CONSIGLIO MUNICIPALE**  
**SEDUTA DEL 26 MARZO 2013**

**OGGETTO : Approvazione rendiconto 2012**

L'anno 2013, addì 26 del mese di marzo . alle ore 11.00, nella sala delle adunanze "Ettore Pontieri", sita in Piazza S. Maria degli Angeli a Pizzofalcone 1, si è riunito il Consiglio Municipale di Chiaia - S. Ferdinando – Posillipo, previo regolare avviso di convocazione notificato ai Sigg. Consiglieri, per la trattazione del seguente ordine del giorno debitamente pubblicato all'albo pretorio e riflettente:

• **Approvazione rendiconto 2012**

Si dà atto che sono presenti, all'atto della votazione della Delibera i Consiglieri indicati con la lettera "P" a fianco del proprio nominativo, mentre risultano assenti quelli indicati con la lettera "A":

ADDATTILO DOMENICO	P	MANNA FEDERICO	P
BOCCALATTE ALBERTO	P	MATRUSCIANO MARCELLO	A
BRUNO ANNA	P	MATTERA NICOLA	A
CAMPOBASSO VALERIO	P	MAZZONE GIOVANNA	P
CARIA MARIA CRISTINA	P	MONTELLA GENNARO	A
CARRINO GENNARO	P	MUSCETTOLA GIANLUCA	A
CICALA FABIO	P	ORFANO FRANCESCO	P
CORSICATO GIANLUCA	P	PARISI ANDREA	P
CORSO FEDERICA	P	PEZZA BORRELLI DIANA	P
D'ALESSIO DIEGO	A	PIERANTONI ALBERTO	P
DE SANCTIS FRANCESCA	P	PIPOLO ALFONSO	P
ESPOSITO FRANCESCO	P	POSTIGLIONE GUIDO	P
LEONARDI DAVIDE	P	RUFFOLO ALBERTO	P
LEONETTI EMILIA MARIA	P	SALERNO FRANCESCO	A
LIBRINO ALESSANDRO	P	SCARPATO GIOVANNI	P

Assume la Presidenza il Presidente del Consiglio Municipale **FABIO CHIOSI**

Assiste, nella qualità di Segretario, il Direttore della Municipalità Dott. Cesare Dursio

Il Presidente, constatato che sono presenti n° 24 Consiglieri su 30 dichiara valida la seduta.

Nomina scrutatori i Consiglieri **MANNA CARRINO CARIA** e mette in discussione l'argomento iscritto all'ordine del giorno:

• **Approvazione rendiconto 2012**

## IL CONSIGLIO DELLA MUNICIPALITA'

Viste le norme contenute negli articoli 71 del Regolamento delle Municipalità e 59 del Regolamento di Contabilità che stabiliscono che il Consiglio della Municipalità approva il rendiconto della gestione dell'esercizio finanziario dell'anno precedente:

Vista la nota prot 0228857 datata 20/03/2013 della Direzione Servizi Finanziari,

Visti i residui attivi e passivi, nonché il Conto del Bilancio 2012 ;

Vista la relazione sulla valutazione di efficacia delle azioni condotte dalla Municipalità;

Vista la delibera di Giunta di Municipalità n.1 del 22/03/2013 con la quale sono stati approvati il rendiconto di gestione 2012 e la relazione di valutazione sull'efficacia delle azioni di Municipalità;

Tanto premesso

### DELIBERA

L'approvazione del rendiconto della gestione 2012 in uno all'elenco dei residui attivi e passivi, nonché la relazione sulla valutazione di efficacia delle azioni condotte dalla Municipalità sulla base dei risultati conseguiti

IL PRESIDENTE

Fabio CHIOSI



IL SEGRETARIO

Dott. Cesare DURSIO





**I<sup>A</sup> MUNICIPALITA'**  
**CHIAIA - SAN FERDINANDO - POSILLIPO**  
**Piazza S. Maria degli Angeli a Pizzofalcone ,1**  
**DELIBERA N° 2 DEL CONSIGLIO DELLA MUNICIPALITA'**  
**SEDUTA DEL 26 MARZO 2013**

**OGGETTO : Approvazione rendiconto 2012**

**OSSERVAZIONI DEL DIRETTORE DELLA I<sup>A</sup> MUNICIPALITA'**

**"Favorevole"**

**Il Direttore**  
**Dott. Cesare DURSIO**

V



COMUNE DI NAPOLI

1<sup>ª</sup> MUNICIPALITA'

CHIAIA - SAN FERDINANDO - POSILLIPO

Deliberazione di Consiglio Municipale n. ....2. del...26/03/2013..... composta da n. .... 4... pagine, nonché da allegati di complessive

pagine ..... progressivamente numerate, che ne costituiscono parte integrante

**SI ATTESTA :**

- Che la presente deliberazione è stata pubblicata all'Albo Pretorio il 26/03/2013 e vi rimarrà per 15 giorni (art. 48 comma 1 del Regolamento delle Municipalità approvato con delibera n.68 del 21/09/05)
- Che con nota in pari data è stata comunicata in elenco ai Capi Gruppo Consiliari ( art. 47 comma 5 del regolamento delle Municipalità approvato con delibera n. 68 del 21/09/05).

**Il Funzionario Responsabile**

CITARELLA ANGELO

FUNZIONARIO

**DICHIARAZIONE DI ESECUTIVITA'**

Constatato che sono decorsi dieci giorni dalla pubblicazione e che si è provveduto alla prescritta comunicazione ai Capi Gruppo Consiliare, si dà atto che la presente deliberazione è divenuta da oggi esecutiva ai sensi dell'art. 48, comma 2 del Regolamento delle Municipalità approvato con delibera n. 68 del 21/09/05.....

Addi.....

**IL DIRETTORE DELLA MUNICIPALITA'**

Il presente provvedimento viene assegnato a:

Data e firma per ricevuta di copia del presente atto da parte dell'addetto al ritiro

-----	-----
-----	-----
-----	-----
-----	-----

per le procedure attuative

Addi.....

**IL DIRETTORE DELLA MUNICIPALITA'**

Attestazione di avvenuta pubblicazione:

-----



COMUNE DI NAPOLI

PER COPIA CONFORME

25 MAR 2013

Napoli, .....

MARIA TERESA RUBINACCI  
Istruttore Amministrativo

**1^ MUNICIPALITÀ  
CHIAIA - SAN FERDINANDO - POSILLIPO**

**DELIBERA N° 1 DELLA GIUNTA DELLA MUNICIPALITÀ  
SEDUTA del 22.3.2013**

**OGGETTO:** Approvazione rendiconto gestione 2012 e relazione sull'efficacia delle azioni della Municipalità.

L'anno 2013 addì 22 del mese di Marzo, alle ore 14.30, nella sala della Presidenza sita in Piazza S.Maria degli Angeli a Pizzofalcone 1, si è riunita la Giunta della Municipalità di Chiaia - S. Ferdinando - Posillipo, previo regolare avviso di convocazione notificato ai Sigg. Assessori in carica, per la trattazione del seguente ordine del giorno:

- Approvazione rendiconto gestione 2012 e relazione sull'efficacia delle azioni della Municipalità.

Si dà atto che sono presenti gli Assessori in carica, indicati con la lettera "P" a fianco del proprio nominativo mentre risultano assenti quelli indicati con la lettera "A":

**PRESIDENTE:**

CHIOSI	FABIO	P
--------	-------	---

**ASSESSORI :**

DI SALVO	RICCARDO	P
ESPOSITO	ANTONELLA	P
MELE	MARIO	P
PIERANTONI	ALBERTO	P

Assume la Presidenza il Presidente della Municipalità, FABIO CHIOSI.

Assiste, nella qualità di Segretario, la Sig.ra M.Teresa Rubinacci su delega del Direttore dott. Cesare Dursio.

**IL PRESIDENTE**

constatato che la Giunta è in numero legale, dichiara valida la riunione e mette in discussione l'argomento iscritto all'ordine del giorno:

- Approvazione rendiconto gestione 2012 e relazione sull'efficacia delle azioni della Municipalità.

## LA GIUNTA DELLA MUNICIPALITÀ

Su proposta del Presidente della Municipalità, Fabio CHIOSI

PREMESSO che in data 26 marzo 2013 si procederà all'approvazione, da parte del Consiglio della Municipalità, del rendiconto 2012;

l'art.71, comma 1, del Regolamento delle Municipalità prevede che, unitamente alla deliberazione del Consiglio, deve essere disposta anche una relazione sulla valutazione ed efficacia delle azioni condotte dalla Municipalità, sulla base dei risultati conseguiti, che deve essere approvata dalla Giunta della Municipalità;

LETTA la menzionata relazione che forma parte integrante del presente provvedimento;

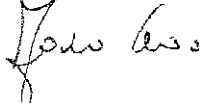
Tanto premesso

### DELIBERA

Approvare il rendiconto gestione 2012 in uno alla relazione di valutazione sull'efficacia delle azioni della Municipalità allegata al presente provvedimento.

Demandare al Direttore della Municipalità di allegare la relazione alla proposta della delibera relativa al rendiconto anno 2012, da approvare in Consiglio.

IL PRESIDENTE  
Fabio CHIOSI



PER COPIA CONFORME

Napoli, 27/03/2013

MARIA TERESA RUBINACCI  
Istruttrice amministrativa



COMUNE DI NAPOLI

**1<sup>^</sup> MUNICIPALITÀ  
CHIAIA – SAN FERDINANDO – POSILLIPO**

**DELIBERA N° 1 DELLA GIUNTA DELLA MUNICIPALITÀ  
SEDUTA del 22.3.2013**

**OGGETTO:** Approvazione rendiconto gestione 2012 e relazione sull'efficacia delle azioni della Municipalità.

**L A GIUNTA DELLA MUNICIPALITÀ**

Esaminata la delibera testè proposta

**DELIBERA**

all'unanimità di approvarla, dando mandato al Presidente della Municipalità di provvedere per gli adempimenti consequenziali.

Il Presidente della Municipalità – Fabio CHIOSI

L'Assessore all'Ambiente – Riccardo DI SALVO

L'Assessore alle Politiche Sociali e Cultura – Antonella ESPOSITO

L'Assessore alla Mobilità – Mario MELE

L'Assessore alla Scuola – Alberto PIERANTONI

Il Direttore della Municipalità – Cesare DURSIO

PER COPIA CONFORME

Napoli, 25 MAR 2013

MARIA TERESA RUBINACCI  
Istruttore Amministrativo





COMUNE DI NAPOLI

1^ MUNICIPALITA'  
CHIAIA - SAN FERDINANDO - POSILLIPO

DELIBERA N° 1 DELLA GIUNTA DELLA MUNICIPALITÀ  
SEDUTA del 22.3.2013

OGGETTO: Approvazione rendiconto gestione 2012 e relazione sull'efficacia delle azioni della  
Municipalità.

OSSERVAZIONI DEL DIRETTORE DELLA MUNICIPALITÀ

*nulle da osservare*

PER COPIA CONFORME

Napoli, .....

MARIA TERESA RUBINACCI  
Istruttore Amministrativo

## RENDICONTO ANNO 2012 – RELAZIONE

La struttura municipale ha provveduto a dare attuazione agli atti programmatici adottati dall'Amministrazione nonché a tutti gli indirizzi emanati dagli Organi decisionali, siano essi centrali o municipali.

In particolare si è provveduto ad assegnare ai Servizi le risorse finanziarie, strumentali ed umane riferite al bilancio 2012.

Per quanto riguarda le specifiche attività demandate alla funzione del direttore si attesta l'avvenuta erogazione delle spettanze ai componenti degli Organi elettivi ed è in atto il procedimento per il rimborso di quanto dovuto alle aziende titolari di rapporto di lavoro con gli amministratori e/o componenti del Consiglio Municipale.

Nell'ottobre 2012 è stato avviato il procedimento per il recupero dei gettoni di presenza indebitamente corrisposti ai Consiglieri delle Municipalità nel periodo agosto-dicembre 2010.

Si è provveduto, altresì, ad avviare attraverso l'agente della riscossione Equitalia il recupero delle somme erogate dal Comune di Napoli per effetto delle sentenze di condanna che prevedevano l'attività di rivalsa nei confronti di terzi soccombenti.

Con l'utilizzo dei fondi economali si è provveduto, per quanto possibile ed in considerazione delle scarse risorse disponibili, ad evitare, in condizioni di emergenza, possibili difficoltà operative assicurando la piena operatività delle strutture e l'erogazione dei servizi alla cittadinanza.

Per quanto riguarda i Servizi interni alla macrostruttura è stato assicurato il coordinamento delle attività che ha consentito, ai singoli dirigenti, di poter espletare le procedure di loro competenza.

### SERVIZIO ATTIVITA' TECNICHE

In relazione a quanto previsto nella R.P.P. 2012/2014, il P.E.G. 2012 non ha destinato risorse per la realizzazione dei progetti relativi al PROGRAMMA 200 (LA VALORIZZAZIONE DEL PATRIMONIO COMUNALE) ed al PROGRAMMA 300 (INTERVENTI PER LA SICUREZZA E MOBILITA').

Pertanto non è stato possibile realizzare interventi che avrebbero potuto ulteriormente valorizzare e rendere più vivibile il territorio della I<sup>a</sup> Municipalità quali, tra gli altri, il ripristino del decoro dei monumenti, il recupero dell'edificio Ponte di Chiaia, il recupero e l'utilizzo delle Torri di guardia di Castel dell'Ovo, la realizzazione di percorsi pedonali protetti nell'area dei Quartieri Spagnoli.

Nel P.E.G. 2012 sono state invece assegnate risorse per la realizzazione di alcuni progetti relativi alla manutenzione di scuole, strade, mercatini rionali e degli impianti di ascensore installati negli uffici e servizi comunali. Più in dettaglio si esaminano di seguito i risultati ottenuti in relazione ai diversi programmi di intervento.

PER COPIA CONFORME

25 MAR 2012

MARIA TERESA MONTACCI  
CAPIUGLIA

## PROGRAMMA 500 (LA PROGRAMMAZIONE E LA GESTIONE DELLE OO.PP.).

### MANUTENZIONE SCUOLE (PROGETTO N°2)

- sono stati eseguiti i lavori di manutenzione ordinaria delle scuole materne (capitolo 110400) delle scuole elementari (capitolo 111500) e delle scuole medie (capitolo 112300);
- per gli altri interventi di manutenzione ordinaria delle scuole materne (capitolo 110401) delle scuole elementari (capitolo 111502) e delle scuole medie (capitolo 112304) è stata chiesta variazione di bilancio per il disimpegno delle relative risorse da assegnare al CUAG per la gestione degli appalti, giusta delibera di G.C. N°798 del 09.11.2012;
- per la manutenzione straordinaria delle scuole (capitolo 243394) è stato approvato il progetto esecutivo e sono in corso le procedure per l'affidamento dei lavori.

### MANUTENZIONE STRADE (PROGETTO N°3)

- per l'intervento di manutenzione ordinaria (capitolo 133912) è stata chiesta variazione di bilancio per il disimpegno della relativa risorsa da assegnare al CUAG per la gestione dell'appalto, giusta delibera di G.C. N°798 del 09.11.2012;
- per l'intervento di manutenzione straordinaria (capitolo 243394) è stato approvato il progetto esecutivo e sono in corso le procedure per l'affidamento dei lavori.

### MANUTENZIONE MERCATINI RIONALI (PROGETTO N°4)

Per tale intervento non è stato possibile addivenire all'affidamento a ditta di fiducia del Comune di Napoli ai sensi dell'art.125 del D.L.vo 163/2006

### MANUTENZIONE SISTEMA DI CAPTAZIONE ACQUE SUPERFICIALI (PROGETTO N°6) :

- Nel P.E.G. 2012 non sono state destinate risorse per la realizzazione di tale intervento.

Sono stati invece assegnati fondi (capitoli 1803 - 1804) per la manutenzione degli ascensori installati negli uffici e servizi comunali pur non essendo stati i relativi progetti previsti nella R.P.P. 2012-2014 in quanto all'epoca della sua predisposizione tale attività non era stata ancora decentrata ed affidata alle Municipalità.

Allo stato, i relativi interventi di manutenzione sono in corso di realizzazione.

Nel P.E.G. 2012 sono state altresì assegnate risorse (capitolo 209209) per la realizzazione del progetto strategico AMERICA'S CUP WORLD SERIES con le quali si è proceduto alla manutenzione dell'aiuola ubicata in prossimità dell'area tecnica con fornitura e posa in opera dell'impianto di irrigazione automatico.

I progetti inseriti nel PROGRAMMA 700 (LA TUTELA ED IL MIGLIORAMENTO DELL'AMBIENTE) non sono stati finanziati nel P.E.G. 2012.

MARIA TERESA RUBINACCI  
Istruttore A.P.

PER COPIA CONFORME

Napoli, .....

## **PROGRAMMA 1400 (LO SVILUPPO DELLE ATTIVITA' DI SUPPORTO PER IL FUNZIONAMENTO DEL COMUNE).**

Tale programma prevedeva, tra l'altro, la gestione informatizzata delle pratiche DIA e di Occupazione Suolo Pubblico oltre la realizzazione dell'anagrafe telematica TARSU e COSAP. Per tali attività pur non essendo state stanziare risorse nel P.E.G. 2012 è stata realizzata una base di dati per una più efficiente gestione dei procedimenti.

## **SERVIZIO ATTIVITA' AMMINISTRATIVE**

### **PROGRAMMA 1100 – PROGETTO 1**

Promozione e sviluppo delle attività culturali, del tempo libero e sportive.

Le attività previste nel progetto I sono state oggetto di ampia partecipazione della cittadinanza grazie anche al programma di divulgazione sul sito web comunale. Con riguardo alla pubblica fruizione del campetto del Molosiglio è stato avviato un iter volto al superamento delle problematiche di gestione della struttura.

E' stata, inoltre, avviata un'attività di riordino ed approfondimento relativo alle procedure di erogazione di contributi.

### **PROGRAMMA 1200 – PROGETTO 1**

Il welfare municipale e le aree di priorità delle politiche sociali.

Sono stati conseguiti i seguenti risultati in rapporto ai programmi previsti e alle attività svolte:

- Individuazione e censimento delle situazioni di emarginazione sulla base delle segnalazioni di insegnanti, medici, forze dell'ordine, etc.;
- Ascolto e contatto con l'utenza in situazione di disagio e analisi del bisogno;
- Identificazione degli strumenti più adatti al singolo caso e disponibili sul territorio;
- Contatto tra i servizi territoriali competenti ed il soggetto;
- Segnalazione alle autorità giudiziarie dei casi che necessitano d'intervento (abbandoni, abusi, ecc.);
- Coordinamento delle attività svolte dalle strutture competenti;
- Definizione dei percorsi da seguire con le persone in stato di bisogno, elaborati anche all'interno di équipe multidisciplinari;
- Collaborazione con l'autorità giudiziaria, in particolare, nelle pratiche di affido e di adozione di minori, negli affidamenti al servizio sociale, in alternativa alla pena carceraria;
- Consulenza presso i tribunali;
- Analisi dei bisogni e delle risorse sociali presenti sul territorio;
- Individuazione e attivazione delle risorse (personali dell'utente, dell'istituzione in cui opera e della comunità locale) che possano essere utilizzate per attivare un percorso di assistenza rispetto alla domanda e/o al problema presentato;
- Verifica periodica del piano assistenziale fino al raggiungimento degli obiettivi definiti.

Solo per una parte dell'annualità (a causa della mancanza di fondi) il Servizio è stato impegnato con la gestione dei servizi alla persona svolti in esternalizzazione dalla Cooperativa Sociale di riferimento e che riguardavano attività di tutoraggio, di adozione sociale, di educativa territoriale, di accompagnamento sociale. Inoltre il Servizio ha partecipato ad attività di formazione e aggiornamento organizzate dall'Amministrazione di appartenenza.

MARIA TERESA RUBINACCI  
Istruttrice Amministrative

PER COPIA CONFORME

25 MAR 2012

N.

In relazione al Programma – che parte dal presupposto di una visione complessiva del benessere dell'individuo nelle sue diverse fasi evolutive del ciclo di vita - sono state intraprese iniziative capaci di produrre "inclusione sociale" promuovendo appieno la cultura del diritto di cittadinanza.

Relativamente alle fasce minorili sono stati attuati gli interventi incardinati nei sotto elencati progetti : programma di prevenzione verso i minori da 0 ai 3 anni nell'ambito del progetto Adozione Sociale , attuato dai Servizi Sociali Territoriali, in collaborazione con l'ASL e con il Terzo Settore;

- progetto di Educativa Territoriale, promosso dal Comune di Napoli, Centri Servizi Sociali Territoriali in collaborazione con il Terzo Settore. che prevede il supporto scolastico, relazionale, ludico e laboratoriale;
- progetto di tutoraggio (Centri Servizi Sociali Territoriali in collaborazione con il Terzo Settore ) rivolto a tutti i minori in difficoltà e finalizzato alla promozione del welfare familiare;
- progetto "Mario e Chiara a Marechiaro": percorsi e soggiorni estivi a favore dei ragazzi dai 6 ai 18 anni per favorire l'integrazione tra diversamente abili e normodotati;
- progetto "mi perdo ma non mi disperdo..." ( Centri Servizi Sociali Territoriali in collaborazione con la Procura della repubblica T.M. , Prefettura – Ufficio Territoriale del Governo, Ufficio Scolastico Regionale per la Campania, ASL Regione Campania ed il Dipartimento scolastico progettazione, prevenzione e monitoraggio ) programma sperimentale di intervento per l'inclusione sociale e sostegno alle famiglie e minori in condizione di disagio educativo relazionale;
- inoltre il Servizio, in collaborazione con il centro servizio sociale territoriale, ha attuato un programma di monitoraggio costante e continuo per una reale conoscenza del fenomeno dell'evasione scolastica al fine di ridurre quanto più possibile tale fenomeno.

#### **PROGRAMMA 1210 – PROGETTO I**

Le iniziative per l'educazione e il diritto allo studio.

Nel corso dell'anno 2012, al fine di pervenire all'affidamento del servizio di refezione scolastica secondo gli indirizzi prioritari della Amministrazione Comunale, è stato profuso notevole impegno nella redazione degli atti propedeutici relativi alle procedure di gara indette in concomitanza con la riforma della macrostruttura dell'ente.

Inoltre in relazione alla gara per l'affidamento della servizio di refezione nov. - dic. '12, sono stati svolti tutti i compiti, connessi a tale incarico, ai fini dell'aggiudicazione dell'appalto relativo all'erogazione del servizio di refezione scolastica a tutte le scuole refezionanti del territorio cittadino.

Per quanto concerne le attività squisitamente scolastiche sono stati promossi e realizzati, in collaborazione con i Responsabili dei Circoli Comunali, progetti di educazione alimentare ed una campagna di educazione civica ed educazione alle attività teatrali. Tali progetti di sensibilizzazione hanno visto la partecipazione e collaborazione delle scuole comunali.

A sostegno del programma sono state intraprese le iniziative di seguito riportate:

Attività di preparazione al riciclo dei rifiuti: presso le scuole di Posillipo, in particolare, è stata attivata la raccolta differenziata;

Istituzione degli incontri trimestrali multifunzionale Scuole/Famiglia; PER COPIA CONFORME

MARIA TERESA RUBINACCI  
Istruttore Attività Integrative

Napoli, 20/11/2012

“Il regno di Oz”: per stimolare l'espressività e la modalità comunicativa nel bambino, attraverso un uso consapevole della grammatica teatrale, sostenendo la socializzazione e le capacità espressive del minore, in collaborazione con associazioni/enti che operano nel settore con il consenso ed il contributo dei genitori e dei bambini interessati;  
laboratori di lingua inglese per l'apprendimento dei rudimenti di una lingua straniera;  
psicomotricità ed educazione fisica;  
progetti integralivi di prolungamento dell'orario negli asili nido municipali;  
educazione stradale anche attraverso laboratori teatrali.

Con la realizzazione di tali iniziative si è potuto consolidare ulteriormente un proficuo e sinergico rapporto Scuola-Famiglia finalizzato ad una sempre maggiore condivisione e partecipazione. Ciò è stato possibile grazie alla professionalità e competenza espressa dai Responsabili dei Circoli e di tutto il personale che opera in questa territorialità.

Per gli Anziani ed i Disabili sono stati realizzati programmi di interventi integrati socio-sanitari in ordine all'assistenza domiciliare anziani e disabili, assistenza domiciliare tutelare ed infermieristica, assistenza di telessoccorso e di teleassistenza.

Tutte le suindicate attività programmatiche hanno avuto una ricaduta molto positiva sulla cittadinanza ed in particolar modo relativamente alla dispersione scolastica si è verificato una diminuzione di tale fenomeno.

Inoltre anche nell'area di intervento verso gli anziani e disabili si è riscontrato un buon grado di soddisfazione rilevato anche dalla scheda SVAMA somministrata ogni 6 mesi all'utenza.



PER COPIA CONFORME

Napoli, \_\_\_\_\_

MARIA TERESA RUBINACCI  
Istruttore Amministrativo



COMUNE DI NAPOLI

**COMUNE DI NAPOLI**

2<sup>^</sup> MUNICIPALITA'

AVVOCATA MERCATO MONTECALVARIO

PENDINO PORTO

S.GIUSEPPE

**DELIBERAZIONE CONSIGLIO 2<sup>^</sup> MUNICIPALITA'**

**N 10 del 9.4.13**

**OGGETTO: Approvazione del Rendiconto della gestione dell'esercizio finanziario 2012, ai sensi dell'art. 71 del Regolamento delle Municipalità e art. 59 del Regolamento di contabilità".**

L'anno duemilatredici, il giorno 9 del mese di aprile alle ore 17,10 nell'aula consiliare della 2<sup>^</sup> Municipalità sita in Piazza Dante, si è riunito il Consiglio della 2<sup>^</sup> Municipalità;

Assiste il Direttore della II Municipalità dott.ssa Anna Aiello, in qualità di Segretario.

Eseguito l'appello, il Segretario dichiara che sono presenti in aula i consiglieri

**PRESIDENTE**

**Chirico Francesco**

**CONSIGLIERI**

AGOVINO GIUSEPPE VALERIO	A	DE GIACOMO SONIA	P
AIELLO GIUSEPPE	A	DE STASIO GIUSEPPE RENATO	P
ALLOCCA DOMENICO	P	DE VINCENIIS GIANLUCA	P
ANGRISANO VINCENZO	P	DELLA RAGIONE NUNZIO	A
ARIENZO FEDERICO	P	FERRAGINA PAOLO	P
AUFIERO GIUSEPPE	P	FUSCO MAURIZIO	A
BARBERIO ROBERTO	A	GAMBARDELLA MARCO	P
BIANCHI MARIO	P	GENTILE CIRO	P
BRANDOLINI GIUSEPPE	P	GIULIANO ROSARIA	P
CADAVERO MARCELLO	P	LAUDANNO PASQUALE	P
CASTIELLO SALVATORE	A	MOTTI GIUSEPPE	A
CINQUEGRANA CIRO	P	PETROLI LUIGI	A
COSENTINO FRANCESCA SAVERIA	A	SALINERI NADA SEPE RITA	P
D'AGOSTINO ANTONIO	P		P
DE FILIPPO FABIO	P	STAVOLA TOMMASO	P

**Nota bene:** Per gli assenti viene apposto, a fianco del nominativo, il timbro "ASSENTE"; per i presenti viene apposto, a fianco del nominativo, il timbro "PRESENTE"

**Assume la Presidenza: il Presidente dott. Francesco Chirico**

Il Presidente constatata la legalità della riunione, invita il Consiglio a trattare l'argomento segnato in oggetto.

## IL CONSIGLIO DELLA 2^ MUNICIPALITA'

### Su proposta della Giunta Municipale

#### Premesso

che l'art. 71 del Regolamento delle Municipalità e l'art. 59 del Regolamento di contabilità prevedono l'adozione da parte del Consiglio delle Municipalità del rendiconto della gestione dell'esercizio finanziario precedente, unitamente alla relazione della Giunta Municipale sulle valutazioni di efficacia dell'azione condotta dalla Municipalità, sulla base dei risultati conseguiti.

#### Vista

la nota a firma del Dirigente del Servizio RegISTRAZIONI Contabili e adempimenti fiscali prot .n. PG/2013/174147 del 01.03.13 con la quale, sono stati trasmessi i dati relativi ai residui attivi e passivi per la formazione del bilancio2012;

la nota a firma del Dirigente del Servizio RegISTRAZIONI Contabili e adempimenti fiscali prot .n. PG/2013/246387 del 26/03/2013 con la quale, ai fini del completamento degli adempimenti di cui al D.Lgs. 267/00, nonché del regolamento delle Municipalità e del Regolamento di Contabilità, sono stati trasmessi i dati di bilancio di questa Municipalità dopo la revisione dei residui effettuata a seguito della nota PG/2013/174147 del 01.03.13

#### Visto, altresì

che la Giunta della Municipalità 2 con deliberazione n. 5 del 15.3.13 , ha approvato all'unanimità la relazione sulle valutazioni di efficacia dell'azione condotta dalla Municipalità, anno 2012, sulla base dei risultati conseguiti, ai sensi delle citati disposizioni regolamentari, allegata al presente provvedimento quale parte integrante

#### Considerato

che occorre procedere all'approvazione del rendiconto della gestione dell'esercizio finanziario 2012 di questa Municipalità, ai sensi dell'art. 71 del Regolamento delle Municipalità e art. 59 del Regolamento di contabilità" composto da :

1. Elenco residui attivi e passivi al 31.12.12 Allegato A
2. Conto di bilancio Allegato B
3. Relazione della Giunta Municipale sulle valutazioni di efficacia dell'azione condotta dalla Municipalità, , anno 2012, sulla base dei risultati conseguiti Allegato C

Visto il parere della Commissione consiliare competente

Preso atto che il verbale dell'odierna seduta consiliare è parte integrante del presente provvedimento.

### DELIBERA


#### A MAGGIORANZA

Approvare il rendiconto della gestione dell'esercizio finanziario 2012 di questa Municipalità, ai sensi dell'art. 71 del Regolamento delle Municipalità e art. 59 del Regolamento di contabilità" composto da :

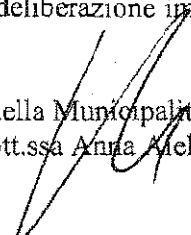
4. Elenco residui attivi e passivi al 31.12.12 Allegato A
5. Conto di bilancio Allegato B
6. Relazione della Giunta Municipale sulle valutazioni di efficacia dell'azione condotta dalla Municipalità, , anno 2012, sulla base dei risultati conseguiti Allegato C

A votazione separata unanime, stante l'urgenza dichiara la presente deliberazione immediatamente esecutiva ai sensi dell'art. 48 del Regolamento delle Municipalità.

Il Presidente della Municipalità 2  
Dott. Francesco Chirico



Il Direttore della Municipalità 2  
Dott.ssa Anna Aiello







**COMUNE DI NAPOLI**  
**2^ MUNICIPALITA'**  
**AVVOCATA MONTECALVARIO**  
**MERCATO PENDINO**  
**S.GIUSEPPE PORTO**

**DELIBERAZIONE CONSIGLIO 2^ MUNICIPALITA'**  
**N 10 del 9.4.13**

**OGGETTO: Approvazione del Rendiconto della gestione dell'esercizio finanziario 2012, ai sensi dell'art. 71 del Regolamento delle Municipalità e art. 59 del Regolamento di contabilità".**

Il Direttore della II Municipalità esprime, ai sensi dell'art. 49, comma 1, del D.Lgs. 267/2000 e dell'art.47 del Regolamento delle Municipalità, il seguente parere di regolarità tecnica in ordine alla suddetta proposta:  
**favorevole**

Addì, **9.4.13**

Il Direttore della Municipalità 2  
dott.ssa Anna Aiello

Pervenuta in Ragioneria Generale il ..... Prot.....

Il Dirigente del Servizio di Ragioneria, esprime, ai sensi dell'art. 49, comma 1, del D. Lgs. 267/2000 e dell'art.47 del Regolamento delle Municipalità, il seguente parere di regolarità contabile in ordine alla suddetta proposta:

Addì.....

**IL RAGIONIERE GENERALE**

**ATTESTATO DI COPERTURA FINANZIARIA ED IMPEGNO CONTABILE**

La somma di L..... viene prelevata dal Titolo.....Sez.....  
Rubrica.....Cap.....( ) del Bilancio 200....., che presenta  
la seguente disponibilità:

Dotazione	L.....
Impegno precedente	L.....
Impegno presente	L.....
Disponibile	L.....

Ai sensi e per quanto disposto dall'art. 151, comma 4, del D.Lgs. 267/2000, si attesta la copertura finanziaria della spesa di cui alla suddetta proposta.

Addì.....

**IL RAGIONIERE GENERALE**

Deliberazioni di C.M. N.10 DEL 9.4.13 composta da n. 4 pagine, progressivamente numerate e pagine 95 allegati progressivamente numerati

**SI ATTESTA:**

- Che la presente deliberazione è stata pubblicata all'Albo Pretorio e vi rimarrà per quindici giorni (artt. 47 e 48 Regolamento delle Municipalità).
- Che con nota in pari data è stata trasmessa in elenco ai Presidenti dei Gruppi Consiliari (5° comma art. 47 del Regolamento delle Municipalità).

**Il Funzionario Responsabile**

---

**DICHIARAZIONE DI ESECUTIVITA'**

Constatato che sono decorsi dieci giorni dalla pubblicazione e che si è provveduto alla prescritta trasmissione ai Presidenti dei Gruppi Consiliari, si dà atto che la presente deliberazione è divenuta da oggi esecutiva, ai sensi del 1° comma dell'art. 48 del regolamento delle Municipalità.....

Addì .....

**IL Direttore della 2^ Municipalità**

---

Il presente provvedimento viene assegnato a:

.....  
.....  
.....  
.....  
.....  
.....  
.....

per le procedure attuative.

Addì.....

**IL Direttore della 2^ Municipalità**

Data e firma per ricevuta di copia del presente atto da parte dell'addetto al ritiro

.....  
.....  
.....  
.....  
.....  
.....  
.....

---

Attestazione di avvenuta pubblicazione:

W



*Napoli  
24.4*

Municipalità 3  
Stella  
San Carlo all' Arena

Direzione

Alla Direzione Centrale Servizi  
Finanziari

*PG/2013/332567  
24.4.2013*

OGGETTO: delibera di Consiglio Municipale "approvazione della documentazione concernente il rendiconto della gestione dell'esercizio finanziario 2012 della Municipalità 3"

Ai fini dell'approvazione del rendiconto 2012 e nelle more dell'approvazione da parte del Consiglio Municipale si rimette la bozza di delibera di C.M., avente ad oggetto: approvazione della documentazione concernente il rendiconto della gestione dell'esercizio finanziario 2012 della Municipalità 3.

Non appena il Consiglio di questa Municipalità assumerà il relativo provvedimento non si mancherà di darne comunicazione.

Il Direttore di Municipalità  
Dott. *Mario Carrella*



Municipalità 3  
Stella  
San Carlo all'Arena

Direzione

PG/2013/332224  
24.4.2013

Al Sig. Presidente della Municipalità  
Stella San Carlo All'Arena  
Dott. Giuliana Di Sarno

OGGETTO: delibera di Consiglio Municipale "approvazione della documentazione concernente il rendiconto della gestione dell'esercizio finanziario 2012 della Municipalità 3"

Ai fini dell'approvazione del rendiconto 2012 si rimette la bozza di delibera di Consiglio Municipale, avente ad oggetto: approvazione della documentazione concernente il rendiconto della gestione dell'esercizio finanziario 2012 della Municipalità 3

In ordine a tanto si rappresenta la necessità – come è già a Sua conoscenza- di sottoporre il cennato atto al consiglio Municipale quanto prima, atteso il fatto che entro il 30 c.m. il Consiglio Comunale è tenuto all'approvazione del Rendiconto 2012.

Il Direttore di Municipalità  
Dott. *Mario Carrella*



COMUNE DI NAPOLI

MUNICIPALITA'  
STELLA- SAN CARLO ALL'ARENA  
DIREZIONE DI MUNICIPALITA'

PG/2013/332224

26-4-2013

Proposta di deliberazione municipale prot.n. \_\_\_\_\_ del \_\_\_\_\_  
Categoria \_\_\_\_\_ classe \_\_\_\_\_ fascicolo \_\_\_\_\_  
Annotazioni \_\_\_\_\_

REGISTRO DELLE DELIBERAZIONI DI CONSIGLIO MUNICIPALE  
DELIBERAZIONE N. \_\_\_\_\_ DEL \_\_\_\_\_ 2012

OGGETTO: Proposta al Consiglio Comunale di approvazione del rendiconto della gestione esercizio finanziario 2012.

Il giorno \_\_\_\_\_ del mese di \_\_\_\_\_ dell'anno 2013 nella residenza della Municipalità Stella San Carlo all'Arena, convocato nei modi di legge si è riunito il Consiglio della Municipalità. Si dà atto che risultano presenti i seguenti n. \_\_\_\_\_ Consiglieri Municipali:

ACAMPORA GENNARO		MANETTA GENNARO	
AFFINITO MARIO		NACARLO FABIO	
BARBATO GIUSEPPE		NACARLO FRANCESCO	
BISMUTO LAURA		PACELLA GIUSEPPE	
BRIANTE GAETANO		PACIFICO RAFFAELE	
CAPUANO MARIO		PETRICCIUOLO SARA	
CASTIELLO GENNARO		POLVERINO LUCIANO	
DI GUIDA SERGIO		RAPONE VINCENZO	
FIORITO GAETANO		ROMANO BENEDETTO	
FLOCCO SALVATORE		RUOTOLO FRANCESCO	
FUCCI LUIGI		SARACINO ANTONIO	
FUCITO FULVIO		SOLOMBRINO SALVATORE	
FUSCO STEFANO		TERRIBILE CIRO	
GALINETTO SERGIO		TORRE MARCELLA	
LEONE NACARLO		VESPA VALERIA	

Nota Bene: Per gli assenti viene apposto, a fianco del nominativo, la dicitura "ASSENTE", per i presenti viene apposta la lettera "P".

Assume la presidenza:

Assume le funzioni di Segretario:

IL PRESIDENTE

Constatata la validità della seduta, invita il Consiglio a trattare l'argomento segnato in oggetto.  
Il Consiglio della Municipalità, su proposta del Presidente Dott. Giuliano Di S.

**Premesso**

Che ai sensi dell'art. 151 del D. Lgs. 267/00, così come modificato dal D.L. 7 ottobre n.°154, convertito in legge 4 dicembre 2008, n.°189, il rendiconto della gestione dell'esercizio finanziario di ciascun anno deve essere deliberato entro il 30 aprile dell'anno successivo;

**Ritenuto**

Che il Servizio RegISTRAZIONI Contabili e Adempimenti Fiscali, in ottemperanza a quanto sopra, con nota prot. 246387 del 26/03/2013, ha trasmesso ai relativi Uffici i dati di bilancio di ciascuna Municipalità c, specificatamente:

- l'elenco concernente i residui attivi e passivi al 31/12/2012 riguardanti i Servizi della Municipalità Stella San Carlo All'Arena;
- il conto di Bilancio dell'anno 2012 riguardante i Servizi della Municipalità Stella San Carlo All'Arena;

**Considerato**

Che l'art. 71, comma 1, del Regolamento delle Municipalità espressamente prevede che "il Consiglio della Municipalità approva il Rendiconto della gestione dell'esercizio finanziario precedente, unitamente alla relazione della giunta della municipalità sulle valutazioni di efficacia dell'azione condotta dalla Municipalità, sulla base base dei risultati conseguiti;

**Tenuto conto**

Che, allo scopo di consentire agli Uffici di Ragioneria di questa Amministrazione comunale di attendere a tutte le procedure contabili propedeutiche alla definitiva redazione del rendiconto della gestione dell'esercizio finanziario 2012, con nota PG/2013/261696 del 2/04/2013, a firma del Direttore di questa Municipalità, sono state rimesse alla Direzione Centrale Servizi finanziari le risultanze di competenza, affinenti i residui attivi e passivi nonché il conto di bilancio -anno 2012- della Municipalità Stella San Carlo all'Arena, nelle more della dovuta approvazione da parte della Giunta Municipale;

**Ritenuto**

Che la Giunta Municipale di questa Municipalità con deliberazione n.° 3 del 02/04/2013, allegata al presente atto quale parte integrante e sostanziale dello stesso, ha approvato la documentazione concernente il rendiconto della gestione dell'esercizio finanziario 2012 della Municipalità Stella San Carlo all'Arena;

**Letto**

Il parere di regolarità tecnica espresso dal Direttore della Municipalità Stella S. Carlo all'Arena;

La parte narrativa, i fatti, gli atti citati, le dichiarazioni ivi comprese sono vere e fondate e quindi redatte dal Dirigente del Servizio sotto la propria responsabilità tecnica, per cui sotto tale profilo lo stesso Dirigente qui di seguito li sottoscrive.

Il Direttore della Municipalità  
Dot. Mario Carrella

DELIBERA



A) Approvare, ai sensi dell'art. 71 del Regolamento delle Municipalità, il rendiconto della gestione dell'esercizio finanziario 2012 della Municipalità Stella San Carlo all'Arena, di cui alla delibera di Giunta Municipale n. 3 del 2/04/2013, formante parte integrante e sostanziale del presente provvedimento;

B) Demandare, al Direttore della Municipalità, l'invio del presente atto ai competenti Uffici Comunali per i successivi adempimenti;

C) Dichiarare, ai sensi dell'art. 48, comma 1, del Regolamento delle Municipalità, il presente provvedimento immediatamente esecutivo.

Si allegano i seguenti atti composti complessivamente da n. \_\_\_\_\_ pagine:

M.  
Delibera di Giunta Municipale n 3 del 2/04/2013;  
Relazioni sulla valutazione dell'efficacia dell'azione amministrativa della Municipalità Stella San Carlo all'Arena  
Conto di bilancio anno 2012  
Residui attivi e passivi anno 2012

Il Direttore della Municipalità  
Dott. Mario Carrella



Il Presidente della Municipalità  
Dott. Giuliana Di Sarno

Il Dirigente della Municipalità che assiste alla riunione del Consiglio esprime le seguenti osservazioni in ordine alla suddetta proposta: \_\_\_\_\_

V



M  
PROPOSTA DI DELIBERAZIONE DI CONSIGLIO DELLA MUNICIPALITA' STELLA - SAN CARLO ALL'ARENA PROT. \_\_\_\_\_ N. \_\_\_\_\_ DEL \_\_\_\_\_ 2012, avente ad oggetto: Proposta al Consiglio Comunale di approvazione del rendiconto della gestione esercizio finanziario 2011.

Il Direttore della Municipalità Stella -San Carlo All'Arena esprime, ai sensi dell'art. 49, comma 1 del D.to Lg.vo 267/2000, il seguente parere di regolarità tecnica in ordine alla suddetta proposta: FAVOREVOLE, IN QUANTO TRATTASI DI ATTO DOVUTO.

IL DIRETTORE DELLA MUNICIPALITA'  
Dott. Mario Carrella

Addi \_\_\_\_\_ 2012

---

Pervenuta al Servizio Finanziario in data..... prot. n. ....

Il Direttore del Servizio di Ragioneria esprime, ai sensi dell'art. 49, comma 1 del D.to Lg.vo 267/2000, il seguente parere di regolarità contabile in ordine alla suddetta proposta :

IL RAGIONIERE GENERALE

.....

Addi.....

\_\_\_\_\_

**SI ATTESTA:**

- Che la presente deliberazione è stata pubblicata all'Albo Pretorio il..... e vi rimarrà per quindici giorni (art. 47 e 48 Regolamento delle Municipalità).
- Che con nota in pari data è stata comunicata in elenco ai Capi Gruppo Consiliari (art. 47, c.5, Regolamento delle Municipalità).

**Il Funzionario Responsabile**

**DICHIARAZIONE DI ESECUTIVITA'**

Deliberazione di C. M. n. .... del ..... composta da ..... pagine progressivamente numerate, nonché da allegati, costituenti parte integrante, di complessive pagine..... separatamente numerate.

Constatato che sono decorsi dieci giorni dalla pubblicazione e che si è provveduto alla prescritta comunicazione ai Capi Gruppo consiliari, si dà atto che la presente deliberazione è divenuta da oggi esecutiva, ai sensi dell'art.48, comma 1°, Regolamento Municipalità.....

Addì .....

**Il Direttore della Municipalità**

Il presente provvedimento viene assegnato a:

\_\_\_\_\_  
\_\_\_\_\_  
\_\_\_\_\_  
\_\_\_\_\_  
\_\_\_\_\_  
\_\_\_\_\_

per le procedure attuative.

Addì .....

**Il Direttore della Municipalità**

Data e firma per ricevuta di copia del presente atto da parte dell'addetto al ritiro

\_\_\_\_\_  
\_\_\_\_\_  
\_\_\_\_\_  
\_\_\_\_\_  
\_\_\_\_\_  
\_\_\_\_\_

**Attestazione di conformità**

*(da utilizzare e compilare, con le diciture del caso, solo per le copie conformi della presente deliberazione)*

La presente copia, composta da n. .... pagine, progressivamente numerate, è conforme all'originale della deliberazione di Consiglio Municipale n. .... del .....

divenuta esecutiva in data ..... (1);

Gli allegati, costituenti parte integrante, composti da n. .... pagine separatamente numerate.

sono rilasciati in copia conforme unitamente alla presente (1);

sono visionabili in originale presso l'archivio in cui sono depositati (1), (2):

**Il Funzionario responsabile**

Il Dirigente della Municipalità che assiste alla riunione ordine alla suddetta proposta:

\_\_\_\_\_  
\_\_\_\_\_  
\_\_\_\_\_



MUNICIPALITA' 4  
S. Lorenzo - Vicaria  
Poggioreale - Zona Industriale

**ESECUZIONE IMMEDIATA**

Direzione di Municipalità:

Proposta di Delibera del 05/04/2013

### DELIBERAZIONE CONSIGLIO MUNICIPALITA' 4 -N° 3 DEL 16/04/2013

**OGGETTO:** *approvazione, ai sensi dell'art. 71 del Regolamento delle Municipalità, del rendiconto della gestione 2012 e della relazione sulla valutazione di efficacia dell'azione condotta dalla Municipalità San Lorenzo Vicaria Poggioreale per l'anno 2012.*

Il giorno 16 aprile 2013, nella residenza della Municipalità 4 San Lorenzo Vicaria Poggioreale Zona Industriale, convocata nei modi di legge, si è riunito il Consiglio Municipale.  
Si dà atto che, al momento della votazione, alle ore 10.35 risultano presenti i seguenti n 17 Consiglieri Municipali oltre il Presidente

#### CONSIGLIERI

ARINO ROSARIO	PRESENTE	MAGGIO MARIO	ASSENTE
ASTUTO ALFREDO	ASSENTE	MARCHESE ROSARIO	PRESENTE
BASILE GIUSEPPE	PRESENTE	MORELLI MARIO	ASSENTE
BORRIELLO VINCENZO	PRESENTE	MORRA VINCENZO	ASSENTE
BROCCARDO RAFFAELE	PRESENTE	NATALE ASSUNTA	PRESENTE
CANDELA GAETANO	ASSENTE	ODORIFERO SALVATORE	PRESENTE
CELLA ENRICO	ASSENTE	PACELLA EDUARDO	PRESENTE
CONTEMI PIETRO	PRESENTE	PANE SALVATORE	PRESENTE
CRISTIANI ANTONIO	PRESENTE	PARISI GIOVANNI	ASSENTE
DONZELLI FRANCESCO	PRESENTE	PERRELLA GIAMPIERO	ASSENTE
FRANCISCONE SALVATORE	ASSENTE	PISCOPO ROSARIO	ASSENTE
GALLO ALESSANDRO	PRESENTE	SALCINO CIRO	ASSENTE
GEMITO GIOVANNI	PRESENTE	SIMEONE ARMANDO	ASSENTE
GUARINO SIMONE	PRESENTE	TORTORA MICHELE	PRESENTE
MAESTRINO SALVATORE	PRESENTE	TULLIO GENNARO	ASSENTE

Nota bene: per gli assenti viene apposto, a fianco del nominativo, il timbro "ASSENTE";  
per i presenti viene apposto, a fianco del nominativo, il timbro "PRESENTE"

Assume la Presidenza Armando Coppola - Presidente

Assume le funzioni di Segretario Patrizia Crocco Egineta - Dirigente Servizio Attività Amm.ve

IL PRESIDENTE

Constatata la legalità della riunione, nomina scrutatori i Consiglieri ARINO ROSARIO.

- BASILE GIUSEPPE

ed invita il Consiglio a trattare l'argomento segnato in oggetto.

Il Consiglio Municipale, su proposta del sig. Presidente

**Premesso che:**

- ai sensi dell'articolo 71 del Regolamento delle Municipalità, approvato dal Consiglio Comunale con deliberazione n. 68 del 21 settembre 2005, il Consiglio della Municipalità approva entro il 30 maggio di ciascun anno il rendiconto della gestione dell'esercizio finanziario dell'anno precedente;
- unitamente a detto rendiconto, il Consiglio della Municipalità approva una relazione della Giunta della Municipalità concernente le valutazioni di efficacia dell'azione condotta dalla Municipalità sulla base dei risultati conseguiti;
- con la Direzione Centrale Servizi Finanziari dell'1/03/2013, PG/2013/174147 ha chiesto il riaccertamento dei residui attivi e passivi di competenza della Direzione della Municipalità 4 e dei Servizi in essa incardinati per la formazione del Conto di Bilancio 2012;
- con successiva nota, prot. PG/201/228857 del 20/03/2013 è stata, altresì, richiesta la predisposizione della summenzionata relazione in ordine ai risultati conseguiti alla data del 31/12/2012;
- con nota PG/2013/246387 del 26/03/2013 la ripetuta Direzione Centrale Servizi Finanziari ha reso disponibili l'elenco dei residui della Municipalità 4 (allegato A) ed il relativo conto di bilancio (allegato B);

**Considerato che**

- la Giunta Municipale ha predisposto ed approvato, con Deliberazione n. 2 del 04/04/2013, immediatamente esecutiva, una propria relazione ai sensi del menzionato articolo 71 del citato Regolamento delle Municipalità;

**Ritenuto**

- di dover approvare la menzionata relazione, unitamente all'elenco dei residui attivi e passivi ed al Conto di Bilancio, costituenti il Rendiconto della gestione per l'anno 2012, allegati al presente provvedimento quale parti integranti e sostanziali;

*La parte narrativa, i fatti, gli atti citati, le dichiarazioni ivi comprese sono vere e fondate e quindi redatte dal Dirigente del Servizio sotto la propria responsabilità tecnica, per cui sotto tale profilo, lo stesso dirigente qui di seguito sottoscrive*

Il Direttore  
Avv. Luigi Frematerra

# DELIBERA


ALL'UNANIMITA' DEI VOTANTI

1. Approvare, ai sensi dell'art. 71 del Regolamento delle Municipalità, il Rendiconto della gestione dell'anno 2011, parte integrante e sostanziale del presente provvedimento e costituito dall'allegato "A" - contenente l'elenco dei residui della Municipalità 4 al 31/12/2012 - e dall'allegato "B" - contenente il Conto di Bilancio della Municipalità 4;
2. Approvare, altresì, la relazione predisposta ed approvata dalla Giunta Municipale - con deliberazione n. 2 del 04/04/2013, ai sensi del riferito articolo, concernente le valutazioni di efficacia dell'azione condotta dalla Municipalità sulla base dei risultati conseguiti nel decorso anno 2012 che si allega al presente provvedimento quale parte integrante e sostanziale.
3. Incaricare il Direttore della Municipalità della trasmissione del presente provvedimento alla Direzione Centrale Servizi Finanziari

Il Direttore  
Avv. Luigi Trematerra



Il Presidente  
Dr. Armando Coppola




Il Segretario



Il Presidente, constatata l'urgenza, pone in votazione l'esecuzione immediata del provvedimento ai sensi dell'art. 48 del Regolamento delle municipalità e dichiara che il Consiglio Municipale ha approvato ALL'UNANIMITA' l'esecuzione immediata dell'atto.

Il Presidente



Il Segretario







**MUNICIPALITA' 4**  
**Direzione di Municipalità**

Proposta di Deliberazione di Consiglio Municipale n. 2 del 04/04/2013

**OGGETTO:** *approvazione, ai sensi dell'art. 71 del Regolamento delle Municipalità, del rendiconto della gestione 2012 e della relazione sulla valutazione di efficacia dell'azione condotta dalla Municipalità San Lorenzo Vicaria Poggioreale per l'anno 2012.*

Il Direttore della Municipalità 4, ai sensi dell'art. 49, comma 1 del D.Lgs 267/2000, il seguente parere di regolarità tecnica in ordine alla suddetta proposta: **PARERE FAVOREVOLE**

Addi,

Il Direttore  
(Avv. Luigi Trematerra)

---

---

Pervenuta in Ragioneria Generale il ..... Prot.....

Il dirigente il Servizio di Ragioneria, esprime, ai sensi dell'art. 49, comma 1, del D. Lgs. 267/2000 e dell'art. 47 del Regolamento delle municipalità, il seguente parere di regolarità contabile in ordine alla suddetta proposta.

Addi.....

**IL RAGIONIERE GENERALE**

**ESECUZIONE IMMEDIATA**



**IV MUNICIPALITÀ**  
**San Lorenzo Vicaria Poggioreale Z.I.**

**Direzione di Municipalità**

Proposta di deliberazione municipale prot. n. 1 del 02/04/2013  
Categoria \_\_\_\_\_ classe \_\_\_\_\_ fascicolo \_\_\_\_\_  
Annotazioni \_\_\_\_\_

**REGISTRO DELLE DELIBERAZIONI DI GIUNTA MUNICIPALE**  
**DELIBERAZIONE N. 2 del 04/04/2013**

**OGGETTO:** Approvazione della Relazione sulla valutazione di efficacia dell'azione condotta dalla Municipalità per l'anno 2012.

Il giorno 04 aprile 2013, nella residenza della Municipalità San Lorenzo Vicaria Poggioreale Z.I., sita in via E. Gianturco n. 99, convocata nei modi di legge, si è riunita la Giunta della IV Municipalità.  
Si dà atto che sono presenti i seguenti n° 5 Amministratori in carica:

**PRESIDENTE:**

ARMANDO COPPOLA

Presente

l

**ASSESSORI:**

GIUSEPPE BASILE

Presente

GAETANO SORRENTINO

Presente

DOMENICO ARFE'

Presente

LAMBIASE EVA

Presente

Nota bene: Per gli assenti viene apposto, a fianco del nominativo, il timbro "ASSENTE"; per i presenti viene apposta la lettera "P")

Assume la Presidenza - dott. Armando Coppola

Assume le funzioni di Segretario - Direttore Avv. Luigi Trematerra



IL SEGRETARIO

De

5471

1



## IL PRESIDENTE

constatata la legalità della riunione, invita la Giunta Municipale a trattare l'argomento segnato in oggetto.

**La Giunta Municipale, su proposta del Presidente della Municipalità dott. Armando Coppola**

### Premesso che

- ai sensi dell'articolo 71 del Regolamento delle Municipalità, approvato dal Consiglio Comunale con deliberazione n. 68 del 21 settembre 2005 e ss.mm.ii., il Consiglio della Municipalità approva entro il 30 maggio di ciascun anno il rendiconto della gestione dell'esercizio finanziario dell'anno precedente;
- con Legge n. 189/2008, di conversione del D.L. n. 154/2008, è stato modificato l'art. 151 co. 7 del D. Lvo. n. 267/2000, anticipando il termine per la presentazione del Rendiconto di Bilancio al 30 aprile;
- unitamente a detto rendiconto, il Consiglio della Municipalità approva una Relazione della Giunta della Municipalità concernente le valutazioni di efficacia dell'azione condotta dalla Municipalità sulla base dei risultati conseguiti;

### Rilevato che

- detta Relazione è funzionale all'approvazione del Rendiconto della gestione 2012 della Municipalità San Lorenzo Vicaria Poggioreale, che dovrà essere trasmessa agli Uffici Centrali ai fini dell'approvazione da parte del Consiglio Comunale del Rendiconto della gestione, nei nuovi termini, così come disposto dall'articolo 151, comma 7, del Decreto Legislativo 267/2000 e ss.mm.ii;

### Letta

- la nota della Direzione Centrale Servizi Finanziari del 20 marzo 2013, prot. 2013.228857, con la quale si sollecita la predisposizione del menzionato atto;

### Considerato che

- ai sensi del menzionato articolo 71 del citato Regolamento delle Municipalità, la Direzione di Municipalità, di concerto - per quanto di rispettiva competenza - con i Servizi municipali, ha predisposto la Relazione illustrativa contenente la valutazione di efficacia dell'azione condotta sulla base dei risultati conseguiti, in rapporto ai programmi inseriti nella RPP 2012/2014 relativa alla Municipalità 4;
- la realizzazione dei progetti contenuti nella R.P.P. è subordinata all'effettiva assegnazione delle necessarie risorse economiche e che, per l'anno 2012, attese le conclamate difficoltà economiche del Comune di Napoli, le risorse assegnate alla Municipalità 4 sono state di gran lunga inferiori a quelle assegnate nei precedenti esercizi finanziari;

IL SEGRETARIO

4782

2

**Ritenuto**

- di dover approvare la menzionata Relazione, allegata al presente provvedimento quale parte integrante e sostanziale;

*Si allegano, quali parti integranti e sostanziali del presente provvedimento, i seguenti atti composti complessivamente da n. 11 pagine, progressivamente numerate:*

1. *Relazione sulla valutazione di efficacia dell'azione condotta dalla Municipalità per l'anno 2012.*

**Tanto premesso e per le motivazioni fin qui riportate**

**DELIBERA all'unanimità**

1. Approvare la Relazione, predisposta ai sensi dell'articolo 71 del Regolamento delle Municipalità, concernente le valutazioni di efficacia dell'azione condotta dalla Municipalità sulla base dei risultati conseguiti nel decorso anno 2012, allegata al presente provvedimento quale parte integrante e sostanziale;
2. Stabilire che l'approvato documento venga sottoposto al Consiglio della Municipalità unitamente agli altri documenti che formano il rendiconto della gestione dell'esercizio finanziario 2012 della Municipalità San Lorenzo Vicaria Poggioreale Z.I.
3. Dichiarare il presente provvedimento immediatamente esecutivo.

**Il Direttore della Municipalità**  
*Avv. Luigi Trematerra*

**Il Presidente**  
*Armanda Coppola*

**Il Segretario**



COMUNE DI NAPOLI  
**Municipalità 4**

Proposta di deliberazione prot. n. 1 del 02/04/2013, avente ad oggetto: *Approvazione della Relazione sulla valutazione di efficacia dell'azione condotta dalla Municipalità per l'anno 2011.*

*Il Direttore della Municipalità San Lorenzo Vicaria Poggioreale Z.1. esprime il seguente parere di regolarità tecnica: Favorevole.*

Napoli, 02/04/2013

**Il Direttore della Municipalità 4**  
*Avv. Luigi Trematerra*

ALLEGATI COSTITUENTI PARTE  
INTEGRANTE DELLA  
DELIBERAZIONE DI GIUNTA DELLA  
MUNICIPALITA' 4

N 2 DEL 04/04/2013

W

MUNICIPALITA' 4  
RPP 2012/2014  
Stato di attuazione al 31 dicembre 2012

Programma n°	200	<b>LA VALORIZZAZIONE DEL PATRIMONIO COMUNALE</b>
Progetto n°	1	<p>Recupero delle palestre nei seguenti immobili adibiti ad edificio scolastico:</p> <ol style="list-style-type: none"> <li>1) Scuola elementare e materna 29° CD L. Miraglia ;</li> <li>2) Istituto Comprensivo Bonghi – plesso Ascarelli;</li> <li>3) Scuola media statale A. Sogliano;</li> <li>4) Scuola elementare/materna Imbriani – plesso Borelli</li> </ol>
Non sono stati effettuati gli interventi del progetto per la insufficienza delle risorse stanziare col Bilancio 2012.		
Progetto n°	2	<p>Riqualificazione urbana mediante la realizzazione di impianti ludico - sportivi di uso pubblico allocati sulle aree di pertinenza stradali di seguito indicate, allo scopo di renderle fruibili dalla collettività giovanile per l'espletamento di attività motorie:</p> <ol style="list-style-type: none"> <li>1. Piazza Carlo III</li> <li>2. Via Traccia</li> <li>3. Rione S. Alfonso</li> <li>4. Via S. Erasmo.</li> </ol>
Non sono stati effettuati gli interventi del progetto per la insufficienza delle risorse stanziare col Bilancio 2012.		
Progetto n°	3	Messa a norma dei parchi pubblici di competenza municipale e apertura al pubblico degli spazi verdi per manifestazioni nei periodi estivi.
<p>Sono stati effettuati numerosi interventi di manutenzione ordinaria del verde orizzontale nei parchi di competenza municipale; sono state, altresì, acquisite alcune attrezzature per la cura del verde.</p> <p>Si è proceduto, ai sensi della deliberazione di G.C. n.1091 dell'11/11/2011, di concerto con gli Uffici Centrali, alla concessione in adozione di aree verdi in Piazza Carlo III, Piazza Bellini, Via Vesuvio, Via Salomone ed in Via Traccia</p>		
Progetto n°	4	Pianificazione di piantumazione di nuovi alberi nelle strade e nelle piazze della Municipalità 4 e piantumazione di abeti nelle festività natalizie.
Non si è dato seguito al progetto attesa la mancata disponibilità di nuovi alberi presso la Direzione Centrale Ambiente.		

Programma n°	300	<b>GLI INTERVENTI PER IL MIGLIORAMENTO DELLA SICUREZZA E DELLA MOBILITA'</b>
Progetto n°	1	<p>1. Disciplina del traffico nelle strade a valenza municipale, di cui all'art.18 del Regolamento delle Municipalità, compatibilmente con il Piano del Traffico del Comune, da realizzarsi d'intesa con la Polizia Locale</p> <p>2. Creazione di percorsi pedonali protetti di alcune strade prive di marciapiedi con l'installazione di dissuasori fissi a tutela della viabilità pedonale e veicolare, nel rispetto della normativa vigente in materia di sicurezza stradale e di abbattimento delle barriere architettoniche. Tali percorsi pedonali protetti, saranno preventivamente valutati e concordati con il S.M.U. della municipalità e nel caso d'interventi particolarmente significativi sottoposti all'approvazione in Consiglio Municipale</p> <p>La suddetta disciplina è circoscritta alla sola viabilità secondaria, individuata dall'art. 18 lett. a) del Regolamento delle Municipalità approvato con delibera del Consiglio Comunale n. 68 del 21/9/05.</p>
<p>Si è provveduto, in concorrenza di processo con il Servizio Viabilità e Traffico ove necessario, alla disciplina del traffico a valenza municipale, con la sperimentazione dei flussi veicolari, di cui all'art. 18 del Regolamento delle Municipalità.</p>		
Progetto n°	2	Disciplina provvisoria del traffico determinata da eventi imprevisti, da lavori e da manifestazioni
<p>Si è provveduto - in concorrenza di processo con i competenti Servizi Centrali, nonché con la Conferenza Permanente dei Servizi in materia di viabilità - a disciplinare, provvisoriamente, il traffico nei casi di imprevisti, lavori e manifestazioni.</p> <p>In particolare, le difficoltà operative incontrate nei numerosi lavori realizzati da parte di Enti erogatori di pubblici servizi sono state superate con una costante attività di monitoraggio dei cantieri.</p>		
Progetto n°	3	<p>Installazione e manutenzione della segnaletica stradale nelle strade a valenza municipale, di cui all'art. 18 del Regolamento delle Municipalità (per le nuove installazioni saranno previste l'emissioni di O.O.S. di traffico).</p> <p>Segnaletica (stradale e turistica) relativa alla razionalizzazione della viabilità locale, anche incentivando percorsi alternativi (le attività di apposizione e manutenzione della segnaletica sono svolte per il tramite del gestore unico).</p>

Si è provveduto all'emissione di ordinativi alla Società Napoli Park per integrare e/o sostituire la segnaletica stradale in conformità delle esigenze manifestatesi, sulla scorta delle risorse economiche assegnate.

Programma n°	500	LA PROGRAMMAZIONE E L'ATTUAZIONE DELLE OO.PP.
Progetto n°	1	Manutenzione ordinaria e straordinaria degli immobili, compresi gli impianti tecnologici e le aree verdi annesse, adibiti ad uso scolastico, compresi gli asili nido, riportati nell'elenco C (art. 18 del Regolamento delle Municipalità approvato con delibera di Consiglio Comunale n. 68 del 21/9/05), nonché adeguamento delle aree esterne di accesso ai medesimi immobili
Non sono stati effettuati gli interventi del progetto per la insufficienza delle risorse stanziare col Bilancio 2012.		
Progetto n°	2	<p>Pubblica illuminazione.</p> <p>Potenziamento del sistema di illuminazione delle strade municipali per la riduzione dei costi sociali connessi alla mobilità (incidentalità stradale) e messa in sicurezza del territorio rispetto ai fenomeni di criminalità.</p> <p>Gli interventi previsti riguarderanno l'integrazione, il rinnovo, la modifica, il potenziamento e la trasformazione del sistema di illuminazione costituito in generale da sostegni e corpi illuminanti, nel rispetto della pianificazione generale.</p> <p>Gli interventi saranno effettuati con la preventiva acquisizione del parere di conformità da parte del soggetto gestore.</p> <p>Tale piano di interventi è circoscritto alla sola viabilità secondaria (come individuata dall'art. 18 del Regolamento delle Municipalità approvato con delibera di Consiglio Comunale n. 68 del 21/9/05), affidata alle Municipalità, perché rappresenta frazioni di territorio più facilmente controllabili dalle strutture interne, operanti in ambito locale.</p>
Allo stato non è stato effettuato nessun intervento. Le attività relative alla manutenzione sono attualmente gestite dalla R.T.I. CITELUM, cui vengono segnalati i malfunzionamenti del sistema d'illuminazione pubblica riscontrati durante le operazioni di sorveglianza sul territorio		
Progetto n°	3	<p>Manutenzione ordinaria e straordinaria arredo urbano e riposizionamento di cassonetti ASIA. - sulla scorta del parere ministeriale e della relativa ordinanza sindacale.</p> <p>- Riqualificazione di una piazza per ogni quartiere della municipalità</p> <p>- Recupero di Piazza Duca degli Abruzzi - Piazza S. Erasmo - Piazza Nazionale - Piazza Carlo III - Piazza Principe Umberto - Piazza Sforza - Via A Poerio - Via Maddalena - Via Carbonara - Piazza Gerolomini - Piazza S. Gaetano - Via Duomo - Piazza del Sagrato - Piazza Poderico - Piazzetta Voltorno - Piazza S. Maria della Fede - Porta</p>

		<p>Capuana.</p> <p>Installazione delle garitte per il personale di Polizia Locale agli incroci di maggiore affluenza veicolare.</p> <p>Tale piano di intervento è circoscritto alla sola viabilità secondaria (come individuata dall'art. 18 del Regolamento delle Municipalità approvato con delibera di Consiglio Comunale n. 68 del 21/9/05), affidata alle Municipalità perché rappresenta frazioni di territorio più facilmente controllabili dalle strutture interne, operanti in ambito locale.</p>
<p>Non sono stati effettuati gli interventi del progetto per la insufficienza delle risorse stanziato col Bilancio 2012.</p>		
Progetto n°	4	<p>Manutenzione ordinaria e straordinaria aree mercatali coperte e scoperte ricadenti nell'ambito territoriale e nella competenza municipale, riportate nell'elenco D (art. 18 lett. e) del Regolamento delle Municipalità approvato con delibera di Consiglio Comunale n. 68 del 21/9/05).</p> <p>- recupero e riqualificazione delle aree mercatali di Via Ferrara, P.zza S. Anna a Capuana e P.zza G. Leone.</p>
<p>Per quanto di competenza, nelle aree scoperte, gli interventi sono stati effettuati nell'ambito della manutenzione ordinaria delle strade.</p>		
Progetto n°	5	<p>Manutenzione ordinaria e straordinaria degli impianti e delle attrezzature sportive comunali, riportati nell'elenco "F" (art. 18 lett. g regolamento Municipalità)</p>
<p>È stato approvato il progetto definitivo per l'imbottitura perimetrale dell'impianto sportivo municipale "Monfalcone" e sono stati emessi i provvedimenti amministrativi propedeutici all'affidamento dei lavori.</p>		
Progetto n°	6	<p>Manutenzione ordinaria e straordinaria dell'intero sistema di captazione delle acque superficiali relativo alle strade di competenza della Municipalità (art. 18 del Regolamento delle Municipalità approvato con delibera di Consiglio Comunale n. 68 del 21/9/05).</p>
<p>Non sono stati effettuati gli interventi del progetto per la insufficienza delle risorse stanziato col Bilancio 2012.</p>		
Progetto n°	7	<p>Ristrutturazione dell'edificio di proprietà del Comune di Napoli, ubicato alla Via Cesare Rosaroli e utilizzato come archivio storico, per destinarlo ad uso scolastico quale futura sede della scuola elementare Volino Stampa, attualmente ubicata alla Via Pontenuovo e gravata da fitto passivo.</p> <p>Ampliamento dell'ICS "Casanova" sito in Piazza Cavour a mezzo della ristrutturazione dei locali acquisiti nel corso dell'anno 2011 oltre alla creazione di un nuovo asilo nido.</p>



L'intervento è inserito nel "Parco Progetti" del Servizio Realizzazione Progettazione e Manutenzione Edilizia Scolastica. Appena si renderanno disponibili le necessarie risorse finanziarie si provvederà all'espletamento della relativa gara d'appalto.

Progetto n°	8	<p>Adeguamento ai requisiti normativi in materia di prevenzione incendi, per assicurare idonee condizioni di agibilità e sicurezza per i seguenti edifici scolastici:</p> <ol style="list-style-type: none"> <li>1. Scuola Superiore di 1° Grado "Alfonso Casanova";</li> <li>2. Scuola primaria "A. Poerio";</li> <li>3. Scuola Superiore di 1° Grado "A. Gabelli";</li> <li>4. Scuola primaria-infanzia "Plesso Casanova" (succ. Gabelli);</li> <li>5. Scuola primaria-infanzia "M. R. Imbriani-Borelli";</li> <li>6. Scuola primaria-infanzia "M. R. Imbriani";</li> <li>6. Scuola Primaria e d'infanzia "Quattro Giornate";</li> <li>7. Istituto Comprensivo Statale "Nino Cortese".</li> </ol>
-------------	---	---

Non sono stati effettuati gli interventi del progetto per la insufficienza delle risorse stanziato col Bilancio 2012.

Progetto n°	9	<p>Adeguamento ai requisiti normativi in materia igienico - sanitaria, prevedendo la ristrutturazione dei servizi igienici e degli impianti fognari per n° 21 edifici scolastici. Adeguamento delle palestre degli istituti scolastici ricadenti nel territorio della Municipalità 4</p>
-------------	---	--

È stata effettuata la ristrutturazione dei locali igienici del plesso Casanova di piazza Cavour, 25 III Piano.

Progetto n°	10	<p>Adeguamento ai requisiti normativi in materia di sicurezza degli impianti, mediante la revisione ed il rifacimento degli impianti elettrici e termoidraulici per n° 7 edifici scolastici.</p>
-------------	----	--

È stato approvato il progetto definitivo dei lavori di adeguamento e sono stati conclusi i procedimenti amministrativi propedeutici all'affidamento dei lavori.

Progetto n°	11	<p>Riqualificazione delle aree urbane di seguito elencate e ricadenti nel Quartiere S. Lorenzo, mediante opere di risanamento del manto stradale e dei marciapiedi, con l'inserimento di elementi di arredo urbano, per una migliore fruibilità da parte della cittadinanza.</p> <ul style="list-style-type: none"> <li>- Area compresa tra Via Casanova, Corso Garibaldi, Corso Novara e P.zza Garibaldi.</li> <li>- Area compresa tra P.zza Carlo III, Via Arenaccia, via Mazzocchi, Via Casanova e Corso Garibaldi.</li> <li>- Area compresa tra P.zza Nazionale Via Arenaccia C.so Malta E Via Don Bosco</li> <li>- Area compresa tra C.so Novara Via G.Forzio C.so Meridionale e P.zza Nazionale</li> <li>- Area compresa tra Via G.Porzio Via Aulisio</li> </ul>
-------------	----	--

È stato approvato il progetto definitivo dei lavori di manutenzione stradale, limitatamente alle strade a valenza municipale.

Progetto n°	12	<p>Riqualificazione delle aree urbane di seguito elencate e ricadenti nel territorio della IV Municipalità, mediante opere di risanamento del manto stradale e dei marciapiedi, nonché l'inserimento di elementi di arredo urbano per una migliore fruibilità da parte della cittadinanza.</p> <ul style="list-style-type: none"> <li>- Area compresa tra C.so Malta Via M.Poggioreale confine III Municipalità</li> <li>- Area compresa tra Via Stadera confine VII Municipalità S.Pietro</li> <li>- Area compresa tra Via Foria C.so Garibaldi e C.Rossaroll</li> <li>- Area compresa tra Via C.Rossaroll Via Foria Via Carbonara C.so Garibaldi e P.zza Garibaldi</li> <li>- Area Compresa tra Via Nazionale Calata Casanova C.so Novara C.so meridionale</li> </ul>
Non sono stati effettuati gli interventi del progetto per la insufficienza delle risorse stanziare col Bilancio 2012.		
Progetto n°	13	Il progetto è rivolto alla manutenzione degli ascensori per gli edifici scolastici e sedi comunali
L'attività di manutenzione degli impianti ascensori degli edifici scolastici e le relative risorse finanziarie sono state trasferite nel mese di novembre 2011; i lavori sono stati consegnati all'impresa aggiudicataria e sono in corso di svolgimento.		
Progetto n°	14	Lavori di manutenzione straordinaria per esecuzione delle opere presso la scuola A. Gabelli sita in via Casanova, 30 per l'adeguamento normativo e innalzamento della qualità della scuola ed integrazione del territorio.
Non sono stati effettuati gli interventi del progetto per la insufficienza delle risorse stanziare col Bilancio 2012.		

Programma n°	1100	<b>PROMOZIONE E SVILUPPO DELLE ATTIVITA' CULTURALI E DEL TEMPO LIBERO</b>
Progetto n°	1	<p>Realizzazione di una programmazione di manifestazioni ed iniziative di carattere culturale caratterizzate per la capacità "attraattiva" di fruitori ed utenti in genere e per quella "captativa" di attenzione al territorio:</p> <ul style="list-style-type: none"> <li>- Organizzazione di concerti, di rassegne musicali, di spettacoli teatrali e di intrattenimento, di eventi ed altre iniziative culturali.</li> <li>- Rivitalizzazione del Centro Storico e di altri luoghi significativi del territorio municipale, quali il Centro Direzionale, attraverso la realizzazione e promozione di iniziative e rassegne da tenersi nel corso dell'anno o in periodi particolari, quali ad es. "Aspettando il Maggio", "Estate nella Municipalità 4" e "Natale nella Municipalità 4".</li> </ul>
<p>Sono state realizzate, mediante patrocinio a terzi, alcune manifestazioni ed eventi, caratterizzati per la loro capacità attrattiva di fruitori e di pubblico e per quella captativa di attenzione al territorio, quali ad es. la manifestazione "Ragazza moda e spettacolo 2012", tenutasi nel Centro Direzionale di Napoli.</p>		
Progetto n°	2	<p>La cultura e le istituzioni culturali giocano un ruolo molto importante sia, in generale, nei processi di crescita territoriale, sia nei processi di recupero di un territorio urbano, soprattutto in quei luoghi dove si registra una scarsa diffusione della socialità e della cultura.</p> <p>In questa direzione, la realizzazione di luoghi fisici di socializzazione culturale rappresenta il primo passo da compiere.</p> <p>Le iniziative in programma sono le seguenti:</p> <ul style="list-style-type: none"> <li>- realizzazione di punti di accesso per l'ascolto della musica e per la visione di film e documentari di particolare rilevanza scientifico-culturale;</li> <li>- creazione di piccoli archivi sonori e visivi;</li> <li>- realizzazione di spazi per l'esposizione di opere di artisti locali e per la promozione di attività di educazione alla recitazione teatrale.</li> </ul>
<p>Sono state espletate presso la Biblioteca una serie di attività, in collaborazione con il Servizio Biblioteche, quali quelle inerenti alla rilevazione del grado di soddisfazione degli utenti in relazione ai servizi offerti dalla Biblioteca, mediante la somministrazione di un apposito questionario, anche al fine della programmazione di ulteriori interventi, compatibilmente con le risorse assegnate.</p>		
Progetto n°	3	<p>La promozione e lo sviluppo delle attività culturali si realizza non solo costruendo "luoghi" ed "eventi", ma anche determinando le condizioni di durata che aiutino la definizione di interventi a sostegno delle politiche culturali "di terreno", di struttura.</p>

		<p>Tra gli strumenti realizzabili, si prevedono:</p> <ul style="list-style-type: none"> <li>* Valorizzazione del patrimonio artistico e culturale presente sul territorio (sito UNESCO dal 1995), attraverso un lavoro d'intesa con l'Amministrazione Centrale, la Soprintendenza, l'Università e con la collaborazione di associazioni culturali e di volontariato;</li> <li>* Realizzazione di eventi culturali legati al patrimonio artistico storico monumentale del territorio, di visite guidate e di altre iniziative tendenti alla divulgazione e valorizzazione di detto patrimonio;</li> <li>* Pubblicazione e divulgazione di brochure sui beni artistici e architettonici presenti nel territorio municipale; promozione e diffusione di saggi e opere monografiche di studenti e cittadini relative al patrimonio artistico, storico e culturale della Municipalità, con particolare riferimento ai monumenti "dimenticati";</li> <li>* Organizzazione di giornate di apertura al pubblico della "Sala del Lazzaretto" presso l'ex Ospedale Pace, previa esecuzione dei necessari lavori di manutenzione ed adeguamento della Sala medesima.</li> </ul>
--	--	--

In collaborazione con gli Uffici centrali dell'Ente, si è consentito l'accesso al pubblico alla "Sala del Lazzaretto" presso l'ex Ospedale Pace, in occasione dell'iniziativa "O' Maggio dei Monumenti 2012".

Progetto n°	4	<p>Promozione ed organizzazione di iniziative volte alla riscoperta delle tradizioni e dei valori legati al territorio.</p> <p>Le attività in programma comprendono:</p> <ul style="list-style-type: none"> <li>- valorizzazione dell'artigianato tipico locale, con particolare riferimento all'arte presepiale, mediante mostre, esposizioni e fiere natalizie;</li> <li>- patrocinio e sostegno in favore di Associazioni, Parrocchie, Scuole ed altre organizzazioni per la realizzazione di Presepi viventi, concerti sul tema del Natale, sfilate in costume d'epoca, manifestazioni folkloristiche;</li> <li>- rievocazione e celebrazione di avvenimenti storici, di figure politiche, storiche e letterarie che contribuiscano alla diffusione e divulgazione di valori legati alla Municipalità.</li> </ul>
-------------	---	---

Non sono stati effettuati gli interventi del progetto per la insufficienza delle risorse stanziato col Bilancio 2012

Progetto n°	5	<p>Le biblioteche costituiscono centri stabili di cultura e di sviluppo del territorio. In questa direzione, l'iniziativa in programma tende alla riqualificazione della Biblioteca Municipale "G. Andreoli" ed alla sua graduale trasformazione in Centro Culturale polivalente.</p>
-------------	---	---

Si è provveduto alla gestione in forma diretta della Biblioteca municipale "G. Andreoli", sita in via Murialdo n. 7. Sono state, quindi, espletate tutte le attività relative, quali: aggiornamento costante della catalogazione del patrimonio librario della Biblioteca; ricevimento e orientamento dei lettori; ricerca, consegna e ripresa in carico dei testi

consultati; attività di prestito librario, con tutti gli adempimenti connessi.

**Programma n° 1110 PROMOZIONE E SVILUPPO DELLE ATTIVITA' SPORTIVE**

Progetto n°

1

Nell'ambito del programma relativo alla promozione e sviluppo delle attività sportive si prevede, in sinergia con gli Uffici Centrali, l'accesso gratuito per le fasce deboli e per i portatori di handicap ai corsi di nuoto presso l'impianto polivalente "Piscina Monfalcone", d'intesa con l'Ente gestore dell'Impianto.

E' stato predisposto un bando per la partecipazione, a titolo gratuito, ai corsi di nuoto per le fasce deboli e per i portatori di handicap. La partecipazione a tali corsi ha avuto inizio nel mese di aprile ed è terminata nel mese di giugno 2012.

È stato, altresì, pubblicato il nuovo Bando per la stagione sportiva 2012/2013 ed approvata la graduatoria dei richiedenti aventi diritto secondo i criteri di cui alla deliberazione di consiglio municipale n. 11 del 4/12/2012.

Progetto n°

2

Tra le poche strutture sportive attualmente attive nel territorio della Municipalità 4, vi è l'impianto di via Monfalcone, consistente in un campo di calcetto con annessi spogliatoi, recentemente interessato da lavori di riattazione e di adeguamento alle vigenti normative.

Nell'ambito del progetto, si prevede, quindi, la gestione in forma diretta della struttura e l'assegnazione di spazi orari di utilizzo alle Associazioni Sportive, alle Parrocchie, alle Scuole e ad altri organismi sportivi operanti nel territorio, previa redazione di un calendario di utilizzo.

Sono previste, inoltre, iniziative volte a favorire la partecipazione alle attività sportive di minori e giovani appartenenti a fasce deboli della popolazione, all'uopo segnalati dai Servizi Sociali territorialmente competenti.

Congiuntamente al Servizio Attività Tecniche della Municipalità si è proceduto ad ulteriori interventi manutentivi dell'Impianto Sportivo di Via Monfalcone; a seguito di tale interventi sono stati concessi, alle associazioni/società sportive/parrocchie che hanno presentato istanza di partecipazione, gli spazi-orari per svolgere attività addestrative, in base alla graduatoria formata secondo i criteri di cui alla deliberazione di consiglio municipale n. 3 dell'8/05/2012.

64

9

Programma n°	1200	<b>IL WELFARE MUNICIPALE E LE AREE DI PRIORITÀ DELLE POLITICHE SOCIALI</b>
Progetto n°	1	<p>Interventi previsti relativi al programma del Welfare Municipale e le aree di priorità delle politiche sociali e attuazione dei Piani di Zona :  Attivazione dello sportello informatico e di orientamento per gli stranieri e la riapertura dello sportello per "l'ascolto delle donne maltrattate".  Nell'ambito dei Servizi agli Anziani :</p> <p>a) Gestione di centri sociali per anziani,  b) Ripristino dei Soggiorni Estivi e Climatici,  c) Servizi di sostegno per il mantenimento dell'anziano a domicilio, attraverso reti di collegamento con presidi di controllo, non limitati alla sola telecompagnia o telesoccorso, che, attraverso ausili tecnici, rendono sicurezza alla domiciliarità,  d) Intensificazione delle politiche per l'immigrazione, attraverso il potenziamento degli sportelli, da allocare sui diversi quartieri del territorio municipale,  e) Progetti di politica dell'accoglienza con l'Istituzione di Centri di Assistenza e di accoglienza (Pro loco municipali), sui diversi quartieri della Municipalità, volti al miglioramento della qualità della vita sociale e alla programmazione delle politiche socio-assistenziali,  f) Apertura sportelli per la cittadinanza di interesse sociale ( legale, condominiale, socio-sanitario, etc.)  Promozione e coordinamento di programmi e azioni di integrazione socio-sanitaria ed educativa sul territorio municipale</p>
<p>È stata assicurata continuità al progetto "Giustizia per tutti", già attivo dal 2011.</p> <p>Con deliberazione di Consiglio Municipale n. 6 del 04/09/2012 sono state avviate le attività propedeutiche alla realizzazione dell'iniziativa "Turismo Sociale 2012"; tuttavia, non è stato possibile affidare ad alcuna agenzia di turismo l'organizzazione dei soggiorni, attesi i vincoli ex art. 191 TUEL posti dai servizi finanziari dell'Ente.</p>		
Programma n°	1210	<b>LE INIZIATIVE PER L'EDUCAZIONE E IL DIRITTO ALLO STUDIO</b>
✓		<p>E' l'ulteriore percorso di uno sviluppo delle Politiche Sociali affidato agli Organi decentrati nella realizzazione dello spirito della Riforma del Decentramento, rivolta a garantire una democrazia diffusa ed una maggiore partecipazione dei cittadini al governo della città. Per effetto della Riforma la Municipalità ha assunto le seguenti competenze:</p> <ul style="list-style-type: none"> <li>- attività per il funzionamento degli asili nido e delle scuole materne comunali;</li> <li>- tutti gli adempimenti relativi al funzionamento delle scuole materne, delle scuole elementari e secondarie di primo grado statali;</li> <li>- la programmazione e l'organizzazione dei servizi di refezione e</li> </ul>

Progetto n°	1	<p>trasporto scolastico</p> <ul style="list-style-type: none"> <li>- l'attività scolastica integrativa</li> <li>- l'istituzione di eventuali ulteriori centri educativi</li> <li>- la istituzione e localizzazione delle sedi per soggiorni estivi</li> <li>- l'istituzione e l'affidamento di centri ricreativi estivi e di campi scuola.</li> </ul> <p>In particolare, si evidenzia che l'attività scolastica integrativa comprende anche i servizi alternativi rivolti all'infanzia di seguito descritti:</p> <ul style="list-style-type: none"> <li>- Infanzia in Gioco</li> <li>- Nidi di mamme</li> </ul> <p>Con "Nidi di Mamme" si intende realizzare un percorso di recupero e di inclusione sociale nonché di offerta di un servizio per la prima infanzia in realtà disagiate e carenti di strutture adeguate.</p> <p>Con "infanzia in gioco" si intende promuovere una precisa azione di educazione e prevenzione primaria, orientata al benessere, particolarmente necessaria nella prima infanzia</p> <ul style="list-style-type: none"> <li>- Con "Tana di volpe" si prevedono attività scolastiche integrative pomeridiane, in realtà particolarmente disagiate, rivolte ai bambini ed alle famiglie.</li> </ul>
-------------	---	---

È stato assicurato, a far data dal mese di novembre 2012, il servizio di refezione scolastica per gli alunni delle scuole dell'infanzia comunali, primarie e secondarie di primo grado ricadenti nel territorio della Municipalità .

È stato assicurato il regolare avvio delle attività didattiche di tutti i plessi del 7° Circolo Comunale.

È stato, altresì, aumentata l'offerta scolastica mediante l'apertura del nuovo asilo nido "Partenope", dove sono regolarmente iniziate, a far data dal mese di ottobre, le attività per gli infanti utilmente inseriti nella relativa graduatoria.

IL DIRETTORE  
 Avv. Luigi Trematerra

Municipalità 4 San Lorenzo Vicaria Poggioreale

Deliberazione di Giunta della Municipalità 4 San Lorenzo Vicaria Poggioreale n. 2 del 04/04/2012 composta da 5 pagine, nonché da allegati di complessive pagine 11 progressivamente numerate, che ne costituiscono parte integrante.

**SI ATTESTA:**

- Che la presente deliberazione di Giunta della Municipalità 4 è stata pubblicata all'Albo il 08/04/2013 e vi rimarrà per quindici giorni (artt. 47 e 48 Regolamento delle Municipalità).

Il Funzionario Responsabile



Il presente provvedimento viene assegnato a:

---

---

---

---

---

---

---

---

per le procedure attuative.

Addi.....

Il Direttore della Municipalità 4

Data e firma per ricevuta di copia del presente  
atto da parte dell'addetto al ritiro

---

---

---

---

---

---

---

---

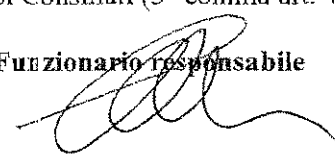


Deliberazione di Consiglio della Municipalità 4 n° 3 del. 16/04/2013 composta da n° 5 pagine progressivamente numerate e da n° 67... pagine costituenti gli allegati

**SI ATTESTA:**

- Che la presente deliberazione è stata pubblicata all'albo pretorio il 18/04/2012 e vi rimarrà per quindici giorni (artt. 47 e 48 Regolamento delle municipalità).
- Che con nota in pari data è stata trasmessa in elenco ai Presidenti dei Gruppi Consiliari (5° comma art. 47 del Regolamento delle Municipalità).

Il Funzionario responsabile




**DICHIARAZIONE DI ESECUTIVITA'**

Constatato che sono decorsi dieci giorni dalla pubblicazione e che si è provveduto alla prescritta trasmissione ai Presidenti dei Gruppi Consiliari, si dà atto che la presente deliberazione è divenuta da oggi esecutiva, ai sensi del 1° comma dell'art. 48 del regolamento delle municipalità.....

**ESECUZIONE IMMEDIATA**

Addi 16/04/2013.....

Il Direttore della Municipalità 4



Il presente provvedimento viene assegnato a:

\_\_\_\_\_

\_\_\_\_\_

\_\_\_\_\_

\_\_\_\_\_

\_\_\_\_\_

\_\_\_\_\_

per le procedure attuative.

Addi.....

Il Direttore della Municipalità 4

Data e firma per ricevuta di copia del presente atto da parte dell'addetto al ritiro

\_\_\_\_\_

\_\_\_\_\_

\_\_\_\_\_

\_\_\_\_\_

\_\_\_\_\_

\_\_\_\_\_

Attestazione di avvenuta pubblicazione:



MUNICIPALITA' 5 ARENELLA - VOMERO  
DIREZIONE DELLA MUNICIPALITA'

Proposta di deliberazione municipale prot. n. 5 del 29.03.2013

REGISTRO DELLE DELIBERAZIONI DI CONSIGLIO MUNICIPALE  
DELIBERAZIONE N. 5 del 11/04 2013

**OGGETTO:** Approvazione, ai sensi dell'art. 71 del Regolamento delle Municipalità, del rendiconto della gestione dell'esercizio finanziario anno 2012 unitamente alla relazione della Giunta della Municipalità sull'efficacia dell'azione condotta dalla Municipalità, sulla base dei risultati conseguiti.

Il giorno 11/04/2013, nell'aula consiliare della 5<sup>a</sup> Municipalità, convocato nei modi di legge, si è riunito il Consiglio della 5<sup>a</sup> Municipalità;

Assiste in qualità di segretario il direttore della Municipalità, avv.G.Silvi;

Eseguito l'appello, il Segretario dichiara che sono presenti in aula i consiglieri

**PRESIDENTE**

**MARIO COPPETO**

P

**CONSIGLIERI**

Atilio BORRICELLI	A	Guido MARONE	A
Mariarosaria CAFASSO	A	Mauro MORELLI	P
Alessandro CAPONE	P	Mariano PELUSO	A
Antonio D'AVANZO	P	Antonio POSTIGLIONE	P
Cinzia DEL GIUDICE	P	Daniele QUATRANO	A
Paolo DE LUCA	P	Giuseppe SASSO	P
Gianpaolo DE ROSA	P	Iris SAVASTANO	P
Luigi FELACO	P	Salvatore SCARFIGLIERI	P
Ugo FIORE	A	Lorenzo SCIROCCO	P
Andrea FONSMORTI	A	Antonio SIMEOLI	P
Marco GAUDINI	P	Pasquale TORINO	P
Antonio IOZZI	P	Marco TRANI	P
Giuseppe LA PALOMBARA	A	Elia VITALE	P
Emanuele LASTARIA	P	Mariagrazia VITELLI	P
Umberto LETTIERI	P	Enrico VON ARX	A

**N.B. :** Per gli assenti viene apposto, a fianco del nominativo, il timbro "ASSENTE";

Per i presenti viene apposto, a fianco del nominativo, il timbro "PRESENTE"

Assume la Presidenza: ..... Mario Coppeto .....

IL PRESIDENTE, constatata la legalità della riunione, invita il Consiglio a trattare l'argomento segnato in oggetto.

### **Premessa**

- che l'art. 151, comma 7 del Decreto Legislativo n.267/2000 - come modificato dal D.L. n.154/2008 convertito, con modificazioni, in L.189/2008 - stabilisce che il Rendiconto della Gestione Annuale deve essere deliberato dall'Organo Consiliare entro il 30 aprile dell'anno successivo;

-che il Regolamento delle Municipalità, approvato con delibera di C.C. del 21 settembre 2005 all'art. 71 stabilisce che il Consiglio della Municipalità approva il rendiconto della gestione dell'Esercizio Finanziario precedente, unitamente alla Relazione della Giunta della Municipalità sulle valutazioni di efficacia dell'azione condotta dalla Municipalità, sulla base dei risultati conseguiti;

### **Rilevato**

che il Servizio RegISTRAZIONI contabili e adempimenti fiscali - con nota prot. PG/2013/246387 del 26.03.2013 - trasmetteva, ai fini del completamento degli adempimenti previsti dal D.L.gs. n.267/00, nonché del Regolamento di Municipalità, i seguenti allegati, contenenti i dati del Bilancio della Municipalità, con la revisione dei residui effettuata:

- l'allegato contenente l'elenco dei residui attivi al 31.12.2012 della Municipalità 5 Arenella/Vomero;
- l'allegato contenente l'elenco dei residui passivi al 31.12.2012 della Municipalità 5 Arenella/Vomero;
- l'allegato contenente il Conto di bilancio della Municipalità 5 Arenella/Vomero;

### **Dato atto**

- che la Giunta Municipale con delibera n.1 del .03.2013 - che allegata al presente provvedimento ne forma parte integrante e sostanziale - ha approvato la relazione sulle valutazioni di efficacia dell'azione condotta dalla Municipalità, sulla base dei risultati conseguiti;

### **Ritenuto**

di dover provvedere all'approvazione degli atti, così come previsto dall'art.71 del più volte citato Regolamento delle Municipalità;

### **Visti:**

-il D.L.gvo n.267/2000;

-il Regolamento delle Municipalità, approvato con delibera di C.C. del 21 settembre 2005;

**DELIBERA**


1)-Approvare il Rendiconto della gestione dell'Esercizio Finanziario anno 2012 comprensivo della seguente documentazione:

- l'allegato contenente l'elenco dei residui attivi al 31.12.2012 della Municipalità 5 Arenella/Vomero;
- l'allegato contenente l'elenco dei residui passivi al 31.12.2012 della Municipalità 5 Arenella/Vomero;
- l'allegato contenente il Conto di bilancio della Municipalità 5 Arenella/Vomero;

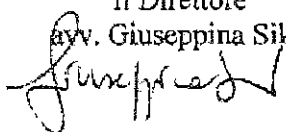
2)-Approvare la Relazione della Giunta della Municipalità sull'efficacia dell'azione condotta dalla Municipalità, sulla base dei risultati conseguiti.

Gli allegati progressivamente numerati da pag. 1 a pag. 81 costituiscono parte integrante e sostanziale del presente provvedimento.

Il Presidente  
dr. Mario Coppeto



Il Direttore  
avv. Giuseppina Silvi




**Il Consiglio**


Considerato che ricorrono i motivi di urgenza previsti dall'articolo 48 comma 1 del regolamento della Municipalità a maggioranza assoluta dei componenti.

**DELIBERA DI DARE ESECUZIONE** immediata alla presente deliberazione dando mandato ai competenti uffici di attuare le determinazioni.

Il Presidente



Il Direttore





PROPOSTA DI DELIBERAZIONE DEL CONSIGLIO DELLA MUNICIPALITA' 5 ARENELLA - VOMERO PROT. N.5 del 29.03.2013, AVENTE AD OGGETTO:

Approvazione, ai sensi dell'art. 71 del Regolamento delle Municipalità, del rendiconto della gestione dell'esercizio finanziario anno 2012 unitamente alla relazione della Giunta della Municipalità sull'efficacia dell'azione condotta dalla Municipalità, sulla base dei risultati conseguiti.

Il Direttore della Municipalità 5 Arenella/Vomero esprime, ai sensi dell'art. 49 comma 1 D.L.vo 267/00, il seguente parere di regolarità tecnica in ordine alla suddetta proposta: Favorevole

Napoli, 29/03/2013

Pervenuta in Ragioneria Generale il ..... Prot. ....

Il Direttore del Servizio di Ragioneria, esprime ai sensi dell'art. 49 comm. 1 D.L.vo 267/00 il seguente parere di regolarità contabile in ordine alla suddetta proposta:

IL RAGIONIERE GENERALE

Addi .....

ATTESTATO DI COPERTURA FINANZIARIA ED IMPEGNO CONTABILE

La somma di € ..... viene prelevata dal Titolo ..... Sez. ....  
Rubrica ..... Cap. .... ( ..... ) del Bilancio ....., che presenta  
la seguente disponibilità:

Dotazione € .....

Impegno precedente € .....

Impegno presente € .....

Disponibile € .....

Ai sensi e per quanto disposto dall'art. 151, comma 4, del D. Lgs. 267/2000, si attesta la copertura finanziaria della spesa di cui alla suddetta proposta.

Addi.....

IL RAGIONIERE GENERALE

**Il Dirigente della Municipalità che assiste alla riunione del Consiglio esprime le seguenti osservazioni in ordine alla suddetta proposta:**

✓

**SI ATTESTA:**

- Che la presente deliberazione è stata pubblicata all'Albo Pretorio il..... e vi rimarrà per quindici giorni (art. 124, comma 1, del D.Lgs. 267/2000).
- Che con nota in pari data è stata comunicata in elenco ai Capi Gruppo Consiliari (art.47 del Regolamento delle Municipalità adottato con Deliberazione di C.C. n. 68 del 21/09/05).

**Il Funzionario Responsabile**

**DICHIARAZIONE DI ESECUTIVITA'**

Constatato che sono decorsi dieci giorni dalla pubblicazione e che si è provveduto alla prescritta comunicazione ai Capi Gruppo consiliari, si dà atto che la presente deliberazione è divenuta da oggi esecutiva, ai sensi dell'art.48, comma 1, del Regolamento di Municipalità adottato con Deliberazione di C.C. n. 68 del 21/09/05

Addi .....

**IL Segretario del Consiglio**

Il presente provvedimento viene assegnato a:  
presente

---



---



---



---



---

per le procedure attuative.

Addi.....

**IL Segretario del Consiglio**

**Attestazione di compiuta pubblicazione:**

**Data e firma per ricevuta di copia del**

**atto da parte dell'addetto al ritiro**

---



---



---



---



---

**Attestazione di conformità**

*(da utilizzare e compilare, con le diciture del caso, solo per le copie conformi della presente deliberazione)*

La presente copia, composta da n..... pagine, progressivamente numerate, è conforme all'originale della deliberazione di Giunta comunale n. .... del .....

divenuta esecutiva in data ..... (1);

Gli allegati, costituenti parte integrante, composti da n. .... pagine separatamente numerate,

sono rilasciati in copia conforme unitamente alla presente (1);

sono visionabili in originale presso l'archivio in cui sono depositati (1), (2);

**Il Funzionario responsabile**



**MUNICIPALITA'**  
Barra - Ponticelli - S. Giovanni a  
Tuduccio

Direzione della VI Municipalità

Proposta di deliberazione n.2 del 4-4-2013

**DELIBERAZIONE CONSIGLIO VI MUNICIPALITA'**

N. 4 del 4-4-2013

**OGGETTO:** integrazione della deliberazione n. 3 del 22.3.2013 avente ad oggetto: approvazione del rendiconto della gestione 2012

L'anno duemilatredecim, il giorno 4-4-2013 alle ore 10.00, nell'aula consiliare della VI Municipalità sita in Via D. Atripaldi, si è riunito il Consiglio della VI Municipalità;

Assiste il direttore della VI Municipalità dr.ssa Giuliana Visciola, in qualità di Segretario.

OMISSIS

Il Presidente, dopo aver discusso la delibera in oggetto, procede alla votazione.

OMISSIS

Il Segretario dichiara che sono presenti, in aula, per la votazione:

**PRESIDENTE**

ANNA COZZINO

A

**CONSIGLIERI**

BENFORTE ETTORE

P

MARIGLIANO ANTONIETTA

P

BORRELLI LUIGI

A

MARTULLO DOMENICO

P

CAPASSO CARLO

P

MERITO VITTORIO

P

CIERRO GENNARO

P

MORGA MASSIMO

A

D'AMBROSIO MARIA

P

RESCIGNO ANTONIO FELICE

A

DE FALCO CARMINE

P

RICCARDI GIOVANNI

A

ESPOSITO ANGELO

P

SACCO ROSARIO

P

ESPOSITO MICHELE CIRO

P

SOLLAZZO VINCENZO

P

FARINELLI PASQUALE

A

TESTA ALBERTO

P

FIUME PASQUALE

P

TRUGLIO FERDINANDO

P

GILIBERTI LUIGI

P

TRUPPI CARLO

A

GRIECO ANTONIO

A

USAI MARCO

A

LICCARDI PATRIZIA

P

VISCO GIUSEPPE

P

LOMBARDI ARMANDO

P

VITOLO VINCENZO

A

MAGLIONE GIANLUCA

P

ZUCCOLI GENNARO

P

~~Nota bene:~~

per gli assenti viene riportata la dicitura "ASSENTE";  
per i presenti viene riportata la dicitura "PRESENTE"



Assume la Presidenza: Anna Cozzino

Consiglieri presenti n. 24

## IL PRESIDENTE

Constatata la legalità della riunione, invita il Consiglio a trattare l'argomento indicato in oggetto

**Il Consiglio della Municipalità, su proposta del Presidente, Anna Cozzino**

**Premesso che**

- con deliberazione n. 3 del 22.3.2013 il Consiglio di Municipalità, tra l'altro, ha approvato la relazione della Giunta della VI Municipalità sulle valutazioni di efficacia dell'azione condotta sulla base dei risultati conseguiti in rapporto ai programmi ed alle spese sostenute, deliberata con atto n. 1 del 11.3.2013

Ricordati l'articolo 71 del regolamento delle Municipalità, approvato dal Consiglio Comunale con la deliberazione n. 68/2005, e l'art. 59 del regolamento di Contabilità, approvato dal Consiglio Comunale con deliberazione n. 21/2006.

**Preso atto che :**

- il direttore della VI Municipalità, con nota n. PG/2013/239582 del 22.3.2013 ha trasmesso alla Direzione centrale Servizi Finanziari gli elementi contabili necessari per la predisposizione del rendiconto determinando, in particolare, la sussistenza e/o l'insussistenza dei residui attivi e passivi per ogni Servizio della Municipalità;
- il Servizio Registrazione contabile ed adempimenti fiscali ha trasmesso, per la successiva approvazione da parte del Consiglio di Municipalità, in data 2.4.2013 il conto di bilancio e gli elenchi dei residui attivi e passivi elaborati a seguito della revisione straordinaria effettuata da questa Municipalità giusta nota PG/2013/174147 del 1.3.2013

**Considerato che occorre definitivamente approvare il rendiconto della gestione dell'esercizio finanziario 2012 della Municipalità VI**

## DELIBERA

1. Approvare, in via definitiva, il rendiconto della gestione dell'esercizio finanziario 2012 della VI Municipalità, ai sensi dell'art. 71 del Regolamento di Municipalità e dell'art. 59 del Regolamento di contabilità costituito dai seguenti documenti allegati:

elenco "A" dei residui attivi;

elenco "B" residui passivi;

conto di bilancio;

relazione illustrativa della Giunta della VI Municipalità sulle valutazioni di efficacia dell'azione condotta sulla base dei risultati conseguiti in rapporto ai programmi ed alle spese sostenute deliberata con provvedimento n. 1 del 11.3.2013.

Il direttore  
dr.ssa *Giuliana Visciola*

Il presidente della Municipalità  
dott.ssa *Anna Cozzino*

IL VICE PRESIDENTE

PRESIDENTE : si mette in votazione la delibera n. 4 del 04.04.2013:

Nomino scrutatori i Consiglieri: Martullo, Esposito M., Cierro

Presenti n. 21 ; votanti n. 21

Favorevoli n. 13

Contrari n. 00

Astenuti n. 08


PRESIDENTE :

Visto l'esito della votazione, la delibera è approvata, ai sensi dell'art. 48 del Regolamento delle Municipalità, a maggioranza.

Con il parere favorevole del Segretario, espresso ai sensi dell'art.49 comma 1 del Decreto Legislativo n.267 del 13 agosto 2000, in ordine alla regolarità tecnica.

SECRETARIO  
dott.ssa Giuliana Visciola

VICE PRESIDENTE  
Genaro Zucchi



DELIBERAZIONE DEL CONSIGLIO DELLA VI MUNICIPALITA'

Prot. n. 2 del 4-4-2013, avente ad oggetto: **integrazione della deliberazione n. 3 del 22.3.2013  
avente ad oggetto: approvazione del rendiconto della gestione 2012**

Il direttore della VI Municipalità, esprime, ai sensi dell'art. 49 comma 1 D.L.vo 267/2000, il seguente parere di regolarità tecnica in ordine alla suddetta proposta:

**Favorevole**

Napoli, 4-4-2013

Il direttore  
dr.ssa *Giuliana Visciola*

Il direttore della Municipalità che assiste alla riunione del Consiglio esprime le seguenti osservazioni in ordine alla suddetta proposta:

*favorevole*

*[Signature]*  
4/4/2013

*[Handwritten mark]*

Deliberazione di C.M n. 4.... del 4-4-2013 composta da n 6 pagine, nonché da allegati di complessive pagine 74, che ne costituiscono parte integrante.

**SI ATTESTA:**

- che la presente deliberazione è stata pubblicata all'Albo Pretorio della VI Municipalità sito in via D. Atripaldi il..... e vi rimarrà per quindici giorni (art. 47 e 48 Regolamento delle Municipalità).
- che con nota in pari data è stata trasmessa in elenco ai Presidenti dei Gruppi Consiliari (5° comma art. 47 del Regolamento delle Municipalità).

**Il Funzionario Responsabile**

**DICHIARAZIONE DI ESECUTIVITA'**

Constatato che sono decorsi dieci giorni dalla pubblicazione e che si è provveduto alla prescritta trasmissione ai Presidenti dei Gruppi Consiliari, si dà atto che la presente deliberazione è divenuta da oggi esecutiva, ai sensi del 1° comma dell'art. 48 del regolamento delle Municipalità

Addi .....

**Il direttore della VI Municipalità**

Il presente provvedimento viene assegnato a:

---

---

---

---

---

---

---

---

per le procedure attuative.

Addi.....

Data e firma per ricevuta di copia del presente atto da parte dell'addetto al ritiro

---

---

---

---

---

---

---

---

**Il direttore della VI Municipalità**



COMUNE DI NAPOLI  
MUNICIPALITA' 7

Miano - Secondigliano - S. Pietro a Paterno

Proposta di deliberazione n. 4 del 10/4/2013  
 Categoria \_\_\_ classe \_\_\_ fascicolo \_\_\_  
 Annotazioni \_\_\_\_\_

**REGISTRO DELLE DELIBERAZIONI DI CONSIGLIO MUNICIPALE**  
**DELIBERAZIONE N. 4 del 17.4.2013**

**Oggetto : Approvazione Rendiconto della gestione dell'esercizio finanziario 2012**

L'anno 2013 addì 17 del mese di aprile nella sede comunale di Secondigliano, sala consiliare "Gaetano Errico" si e' riunito il Consiglio della 7<sup>a</sup> Municipalità.

A ciascun consigliere, ai sensi dell'art. 42 del Regolamento delle Municipalità approvato con deliberazione del Consiglio Comunale n. 68 del 21.9.2005 e succ. modificazioni, e' stato notificato l'avviso di convocazione, pubblicato all'Albo Pretorio della Municipalità, previo deposito degli atti per la trattazione dell'argomento iscritto all'odg: "Approvazione Rendiconto della gestione dell'esercizio finanziario 2012".

Si da' atto che dei sottoelencate consiglieri in carica e presenti alla votazione risultano assenti quelli per i quali tale circostanza e' segnata a fianco di ciascun nominativo.

Solombrino	Vincenzo	P	Mancini	Vincenzo	A
Agerola	Pietro	B	Manduca	Massimo	P
Amato	Luigi	P	Marotta	Mauro	A
Buono	Gaetano	P	Mattiucci	Francesco	P
Castaldo	Antonio	P	Matuozzo	Salvatore	A
Coppola	Maria	P	Molinari	Francesco	P
D'Arco	Gennaro	P	Monti	Giuseppe	A
Di Prisco	Michele	P	Pasca	Vincenzo	P
Di Vincenzo	Giovanni	A	Pezzella	Giovanni	A
Erichelli	Emanuela	P	Pistone	Giuseppe	P
Erichelli	Giuseppe	A	Scala	Giuseppe	P
Esposito	Pasquale	A	Scognamiglio	Raffaele	P
Folgore	Arturo	P	Sermon	Antonio	A
Formica	Ciro	A	Vanacore	Vincenzo	A
Grazioso	Giuseppe	B			
Guarino	Giuseppe	A			
Iodice	Mario	P			

Presiede la riunione il Presidente della Municipalità Sig. Vincenzo Solombrino  
 Assiste in qualità di Segretario il Direttore della VII Municipalità Dr.ssa Anna Maria Lauro  
 Il Presidente, constatata la validità della seduta nomina scrutatori i consiglieri: D'Arco, Scognamiglio, Pascia,

Il Consiglio della VII Municipalità su proposta del Presidente Vincenzo Solombrino

Viste le norme contenute nell'art. 71 del Regolamento delle Municipalità approvato dal Consiglio Comunale con deliberazione n.68/2005 e nell'art. 59 del Regolamento di Contabilità approvato dal C.C. con deliberazione n.21 del 30 marzo 2006 che, in merito alla rilevazione e dimostrazione dei risultati di gestione, dispongono che il Consiglio della Municipalità approva il rendiconto della gestione dell'esercizio finanziario precedente unitamente alla relazione della Giunta della Municipalità sulle valutazioni di efficacia dell'azione condotta sulla base dei risultati conseguiti.

**Dato atto che :**

- il Consiglio Comunale con deliberazione n. 23 del 30 giugno 2012 ha approvato il bilancio annuale 2012 e pluriennale 2012 / 2014 e relativi allegati - e relativamente alle dieci Municipalità - la Relazione Previsionale e Programmatica dedicata alla programmazione delle Municipalità nonché un'apposita Sezione contabile loro riservata ove sono indicate le risorse assegnate per le funzioni trasferite ai sensi dell'art. 10 comma 11 lettera g) del vigente regolamento di contabilità;

-la Giunta Comunale con deliberazione 638 del 3 agosto 2012 ha approvato il PEG 2012 contenente, unitamente ai documenti con cui vengono assegnate le risorse alle Municipalità, gli obiettivi tra i quali quelli *strategici* - da assegnare a ciascun ufficio di livello dirigenziale individuato nell'attuale macrostruttura organizzativa dell' Ente - approvata con deliberazione di G.C. n. 589 del 20.7.2012 - finalizzati all'attuazione delle linee guida contenute nella RPP 2012 - 2014 nonché derivabili da atti di indirizzo formali dell'Amministrazione o da standard assegnati negli anni precedenti;

il Consiglio Comunale con deliberazione n. n.55 del 30.11.2012 ha approvato la manovra di assestamento generale di Bilancio (art.175 D.Lgs 267/2000) comprendente Variazioni al Bilancio Annuale di Previsione 2012, al Bilancio Pluriennale ed alla Relazione Previsionale e Programmatica 2012/2014 ; Variazioni all'elenco annuale LL.PP.2012 ed al programma triennale 2012/2014 nonché il ricorso alla procedura di riequilibrio finanziario pluriennale (art.243 bis del D.Lgs.267/2000).

la Giunta Comunale con deliberazione n. 903 del 14/12/2012 ha riapprovato il PEG 2012 - distinto per Centri di Responsabilità e Centri di Costo- alla luce delle variazioni di cui alla citata deliberazione del Consiglio Comunale " Assestamento generale di Bilancio 2012" ed alla luce della deliberazione di C.C. n. 58 del 30.11.2012 avente ad oggetto: Adesione al Piano di Riequilibrio Finanziario Pluriennale ai sensi del D.L. 174/2012 "

che la Giunta della Municipalità 7 con deliberazione n. 3 del 27/12 /2012 ha preso atto delle variazioni conseguenziali all'assestamento di bilancio per la parte riservata alle Municipalità 7

**Preso atto altresì che:**

- il Direttore della Municipalità 7 con nota PG/2013/ 214462 del 15/3/2013 ha trasmesso al Servizio Registratori Contabili e adempimenti fiscali gli elementi contabili necessari per la predisposizione del Rendiconto, in particolare riferiti alla sussistenza e/o insussistenza dei residui attivi e passivi quali rilevati da ogni Servizio della Municipalità;

- il Dirigente del Servizio RegISTRAZIONI Contabili e adempimenti fiscali con nota PG/2013/246387 del 26/3/2013 ha approvato la consistenza dei residui attivi e passivi a tutto il 31.12.2012 di cui all'elenco "A" allegato al presente provvedimento ed ha trasmesso contestualmente il Conto del Bilancio 2012 di cui all'allegato "B" al presente provvedimento, riportante per la Municipalità 7 i risultati finali della gestione autorizzatoria contenuta nel Bilancio annuale rispetto alle previsioni;

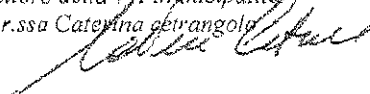
**Letta** la relazione della Giunta della Municipalità 7 contenente le valutazioni di efficacia dell'azione condotta sulla base dei risultati conseguiti in rapporto ai programmi e alle spese sostenute, proposta con provvedimento giuntale n. 2 del 5 aprile 2013

**Precisato** che il Consiglio di questa Municipalità ha operato la ricognizione dei debiti fuori bilancio manifestatisi dal 1 gennaio fino al 31 dicembre 2012 deliberandone la legittimità con provvedimenti rispettivamente recanti n. 9 del 9/9/2012, n. 14 del 17/12/2012 e n. 3 del 9/1/2013

Per tutto quanto su premesso, ai sensi e per gli effetti dell'art.71 del Regolamento delle Municipalità nonché dell'art. 59 del Regolamento di Contabilità

*La parte narrativa, i fatti, gli atti citati, le dichiarazioni ivi comprese sono vere e fondate e quindi redatte dal Direttore della VII Municipalità sotto la propria responsabilità tecnica per cui sotto tale profilo lo stesso direttore qui appresso sottoscrive:*

Il Direttore della VII Municipalità  
Dr.ssa Caterina Cetrangolo



#### DELIBERA

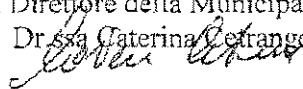
1) Approvare il rendiconto della gestione dell'esercizio finanziario 2012 della Municipalità 7 costituito dall'elenco "A" dei residui attivi e passivi accertati in ragione del loro mantenimento e dall'elenco "B" del conto del bilancio, riportante per la Municipalità 7 i risultati finali della gestione autorizzatoria contenuta nel Bilancio annuale rispetto alle previsioni, entrambi allegati al presente provvedimento per formarne parte integrante e sostanziale.

2) Approvare la relazione della Giunta della Municipalità 7 sulle valutazioni di efficacia dell'azione condotta sulla base dei risultati conseguiti in rapporto ai programmi e alle spese sostenute proposta con provvedimento giuntale n. 2 del 5 aprile 2013

3) Dare atto che il Consiglio di questa Municipalità ha operato la ricognizione dei debiti fuori bilancio manifestatisi dal 1 gennaio fino al 31 dicembre 2012 deliberandone la legittimità con provvedimenti rispettivamente recanti n. 9 del 9/9/2012, n. 14 del 17/12/2012 e n. 3 del 9/1/2013

4) Demandare al Direttore della Municipalità la cura degli adempimenti successivi all'adozione del presente provvedimento.

Il Direttore della Municipalità  
Dr.ssa Caterina Cetrangolo



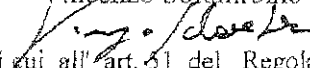
La presente deliberazione, con le forme e le modalità di cui all'art. 51 del Regolamento interno della Municipalità 7, con la presenza in aula di n. \_\_\_ consiglieri oltre il Presidente, è stata approvata all'unanimità dei votanti con n. \_\_\_ voti a favore e n. \_\_\_ astenuti ( ).

Il Segretario  
Dr.ssa Caterina Cetrangolo




Il Presidente

Vincenzo Solombrino



Il Presidente

Vincenzo Solombrino







Proposta di deliberazione del Consiglio della VII Municipalità Miano – Secondigliano – S.Pietro a Patierno prot. n. 4 del 10/4/2013 avente ad oggetto: " **Approvazione Rendiconto della gestione dell'esercizio finanziario 2012**".

Il Direttore della VII Municipalità Miano – Secondigliano – S.Pietro a Patierno, esprime, ai sensi dell'art. 49 comma 1 D.L.vo 267/00, il seguente parere di regolarità tecnica in ordine alla suddetta proposta: **Favorevole**

Napoli, li' 10/4/2013

Il Direttore  
Dr.ssa *Caterina Ceramaglio*

Pervenuta in Ragioneria Generale il ..... Prot. ....

Il Direttore del Servizio di Ragioneria, esprime ai sensi dell'art. 49 comm. 1 D.L.vo 267/00 il seguente parere di regolarità contabile in ordine alla suddetta proposta

IL RAGIONIERE GENERALE

Addi .....

**ATTESTATO DI COPERTURA FINANZIARIA ED IMPEGNO CONTABILE**

La somma di € ..... viene prelevata dal Titolo ..... Sez. ....

Rubrica ..... Cap. .... ( ..... ) del Bilancio ....., che presenta la seguente disponibilità:

Dotazione € .....

Impegno precedente € .....

Impegno presente € .....

Disponibile € .....

Ai sensi e per quanto disposto dall'art. 151, comma 4, del D. Lgs. 267/2000. si attesta la copertura finanziaria della spesa di cui alla suddetta proposta

Addi.....  
IL RAGIONIERE GENERALE

Deliberazione di C.d.M. n. 4 del 17.4.13 composta da n. 5 pagine progressivamente numerate, nonché da allegati, costituenti parte integrante, di complessive pagine 70, separatamente numerate. **SI**


**ATTESTA:**

- Che la presente deliberazione è stata pubblicata all'Albo Pretorio il 22.4.13 e vi rimarrà per quindici giorni (art. 48 comma 1, del Regolamento di Municipalità).
- Che con nota in pari data è stata comunicata in elenco ai Capi Gruppo Consiliari (art. 47 comma 5 del regolamento di Municipalità).

**ISTRUTTORE DIRETTIVO**  
**Il Funzionario Responsabile**

**DICHIARAZIONE DI ESECUTIVITÀ**

Constatato che sono decorsi quindici giorni dalla pubblicazione e che si è provveduto alla prescritta comunicazione ai Capi Gruppo consiliari, si dà atto che la presente deliberazione è divenuta da oggi esecutiva, ai sensi dell'art. 48 comma 1 del regolamento di Municipalità



Addi .....

**IL DIRETTORE**

Il presente provvedimento viene assegnato a:

Data e firma per ricevuta di copia del presente atto da parte dell'addetto al ritiro

\_\_\_\_\_  
\_\_\_\_\_  
\_\_\_\_\_  
\_\_\_\_\_  
\_\_\_\_\_

\_\_\_\_\_  
\_\_\_\_\_  
\_\_\_\_\_  
\_\_\_\_\_  
\_\_\_\_\_

per le procedure attuative.

Addi.....

**IL DIRETTORE**

**Attestazione di conformità**

*(da utilizzare e compilare, con le diciture del caso, solo per le copie conformi della presente deliberazione)*

La presente copia, composta da n. .... pagine, progressivamente numerate, è conforme all'originale della deliberazione di Consiglio di Municipalità n. .... del .....

- divenuta esecutiva in data ..... (1).

Gli allegati, costituenti parte integrante, composti da n. .... pagine separatamente numerate.

sono rilasciati in copia conforme unitamente alla presente (1):

sono visionabili in originale presso l'archivio in cui sono depositati (1), (2):

**Il Funzionario responsabile**



**VIII Municipalità**

Chiaiano

Piscinola Marianella

Scampia

Direzione

PG/2013/ 332530 del 24/04/2013

**Alla Direzione Centrale Servizi Finanziari  
Servizio Bilancio Comunale**

**S E D E**

OGGETTO: Rendiconto di gestione anno 2012.

Il Consiglio della VIII Municipalità, ai sensi dell' art. 71 del vigente Regolamento delle Municipalità, con deliberazione n. 09 del 24/04/2013, ha approvato il rendiconto di gestione dell'esercizio finanziario 2012.

Con la medesima deliberazione, il Consiglio ha anche approvato la relazione della G.M. sulla valutazione di efficacia delle azioni condotte dalla Municipalità, sulla base dei risultati conseguiti.

Tanto premesso, si trasmettono in copia conforme, la relazione e la delibera di cui trattasi oltre al conto del bilancio e all' elenco dei residui attivi e passivi.

*Il Direttore*

*Dr. Giovanni Spagnuolo*

D'ordine

*Il Funzionario*

*Dr. Pasquale Palladino*



COMUNE DI NAPOLI

VIII MUNICIPALITA'  
CHIAIANO - PISCINOLA MARIANELLA - SCAMPIA

DELIBERAZIONE DI CONSIGLIO MUNICIPALE

<p>VIII MUNICIPALITA'</p>	<p>Parere del Direttore che assiste ai lavori del Consiglio - art. 47 comma 2 - Regolamento delle Municipalità:</p> <p>Il Direttore</p>
<p>SERVIZIO PROPONENTE</p> <p>Direzione</p>	<p>DELIBERAZIONE ADOTTATA DAL CONSIGLIO</p> <p>IN DATA 24/04/13 N° 09</p> <p>PRESENTI N° 10</p> <p>FAVOREVOLI N° 08</p> <p>CONTRARI N° 1</p> <p>ASTENUTI N° 1</p> <p>ESECUZIONE IMMEDIATA SI</p> <p><del>NO</del></p>
<p>PROPOSTA N° 03 DEL 08.04.2013</p> <p>OGGETTO: Rendiconto della gestione per l'anno 2012. Approvazione: 1) del conto del Bilancio 2012; 2) dei residui attivi; 3) dei residui passivi; 4) della relazione riguardante l'azione condotta nell'anno 2012 da sottoporre all'attenzione dell'Assessorato al Bilancio al fine di consentire alla Giunta Comunale di esprimere le valutazioni sull'efficacia dell'azione condotta sulla base dei risultati conseguiti in rapporto ai programmi ed ai costi sostenuti nel corso dell'esercizio finanziario 2012.</p> <p>Parere del Responsabile Tecnico: FAVOREVOLE Data 08.04.2013</p> <p>Il Direttore (Dr. Giovanni Spagnuolo)      Il Presidente (Avv. Angelo Pisani)</p>	<p>IL SEGRETARIO VERBALIZZANTE</p> <p><i>[Signature]</i></p>
<p>DIREZIONE CENTRALE SERVIZI FINANZIARI</p> <p>PROT. N.° DEL</p> <p>Parere di regolarità contabile e di copertura finanziaria:</p> <p>Espresso il</p> <p>Il Ragioniere Generale</p>	<p>ANNOTAZIONI</p>
<p>SEGRETERIA DEL CONSIGLIO VIII MUNICIPALITA'</p> <p>Pervenuta in Segreteria il</p> <p>Il Responsabile</p>	



COMUNE DI NAPOLI

VIII MUNICIPALITA'  
CHIATANO - PISCINOLA MARIANELLA - SCAMPIA

Servizio Direzione di Municipalità

Proposta di Delibera n° 5 del 08.04.2013

DELIBERAZIONE CONSIGLIO VIII MUNICIPALITA' N° 09 DEL 24/04.13

OGGETTO: Rendiconto della gestione per l'anno 2012. Approvazione: 1) del conto del Bilancio 2012; 2) dei residui attivi; 3) dei residui passivi; 4) della relazione riguardante l'azione condotta nell'anno 2012 da sottoporre all'attenzione dell'Assessorato al Bilancio al fine di consentire alla Giunta Comunale di esprimere le valutazioni sull'efficacia dell'azione condotta sulla base dei risultati conseguiti in rapporto ai programmi ed ai costi sostenuti nel corso dell'esercizio finanziario 2012.

II<sup>a</sup> contocorrente

L'anno 2013, il giorno del mese di aprile, alle ore 14<sup>00</sup> nell'aula consiliare della VIII Municipalità sita in viale della Resistenza, comp. 12, si è riunito il Consiglio della VIII Municipalità.

Assiste in qualità di segretario il Dirigente SAA Dr. Antonio Pittera  
Eseguito l'appello, il Segretario dichiara che sono presenti in aula i consiglieri

CONSIGLIERI

ACCIAVATTI LUCIO

ASSENTE

MAFFEI MARIO

PRESENTE

AMOROSO SALVATORE

ASSENTE

MAZZACANE PASQUALE

ASSENTE

ANDREOZZI DOMENICO

ASSENTE

MEROLLA MARIA

ASSENTE

BOTTONE SALVATORE

ASSENTE

PALUMBO ALFREDO

ASSENTE

CECERE CLAUDIO

ASSENTE

PASSARO SALVATORE

PRESENTE

CERBONE PASQUALE

ASSENTE

PERROTTA ARSENIO

ASSENTE

COZZOLINO VINCENZO

PRESENTE

POGGIANI IVO

ASSENTE

DE STASIO CRESCENZO

PRESENTE

POLVERINO VINCENZO

PRESENTE

DI GIACOMO SALVATORE

ASSENTE

PRESUTTO VINCENZO

ASSENTE

DI MAIO LUDOVICO

PRESENTE

RIZZO PASQUALE

PRESENTE

ESPOSITO CIRO

PRESENTE

RUOTOLO ANTONIO

ASSENTE

ESPOSITO SALVATORE

ASSENTE

RUSCIANO GIUSEPPE

PRESENTE

GRANATA VINCENZO

ASSENTE

SEPE GENNARO

PRESENTE

IORIO FRANCESCO

ASSENTE

SOMMA GIUSEPPE

ASSENTE

MABILLE ANTONIO

ASSENTE

TORIORELLA NICOLA

ASSENTE

Nota bene: per gli assenti viene apposto, a fianco del nominativo, il timbro "ASSENTE";

per i presenti viene apposto, a fianco del nominativo, il timbro "PRESENTE"

Assume la Presidenza il presidente avv. Pisani il quale, verificato il numero legale dei presenti, nomina scrutatori:

... R. Z. Z. D. ..... P. OLVERINO

Il Presidente invita il Consiglio a trattare l'argomento segnato in oggetto.

**IL CONSIGLIO DELLA VIII MUNICIPALITÀ,  
SU PROPOSTA DEL PRESIDENTE AVV. ANGELO PISANI,**

vista la proposta di Deliberazione n° 3 del 08.04.2013 corredata dal parere favorevole del Direttore di municipalità, reso ai sensi dell'art. 49 del D.Lgs. n. 267/2000;

letti gli emendamenti, presentati dai consiglieri: ".....", allegati al presente provvedimento per formarne parte integrante e sostanziale;

ritenuto di approvare la suddetta proposta di cui è parte integrale e sostanziale;

Con la presenza in aula di n° 10 consiglieri, i cui nominativi sono riportati sul frontespizio del presente provvedimento,

A maggioranza, con voti favorevoli n° 8 contrari n° 1 e l'astensione del consigliere  
.....COZZOLINO.....

(All'unanimità)

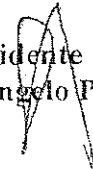
D E L I B E R A

per i motivi in premessa specificati, che qui s'intendono integralmente trascritti e confermati, di approvare: 1) il conto del Bilancio 2012; 2) i residui attivi; 3) i residui passivi; 4) la relazione della Giunta Municipale riguardante l'azione condotta nell'anno 2012 al fine di consentire alla Giunta Comunale di esprimere le valutazioni sull'efficacia dell'azione condotta sulla base dei risultati conseguiti in rapporto ai programmi ed ai costi sostenuti nel corso dell'esercizio finanziario 2012.

Il Direttore  
dott. Giovanni Spagnuolo




Il Presidente  
avv. Angelo Pisani




Il Presidente, constatata l'urgenza, pone in votazione l'esecuzione immediata del provvedimento ai sensi dell'art. 48 del Regolamento delle municipalità e dichiara che il Consiglio Municipale ha approvato a maggioranza con voti favorevoli n° ....., contrari n° ..... e l'astensione dei consiglieri .....  
l'esecuzione immediata dell'atto.

All'unanimità

Il Direttore  
dott. Giovanni Spagnuolo



Il Presidente  
avv. Angelo Pisani



## **Proposta del Presidente della VIII Municipalità**

### **Premesso che:**

ai sensi dell'art.151, c. 7, del D.Lgs. 267/2000, il rendiconto di ciascun anno deve essere deliberato entro il 30 aprile dell'anno successivo:

ai sensi dell'art. 151, c. 6, del succitato decreto, al Rendiconto è allegata la relazione illustrativa che esprime la valutazione di efficacia dell'azione condotta sulla base dei risultati conseguiti in rapporto ai programmi ed ai costi sostenuti;

ai sensi dell'art.228, c. 3. del D.Lgs. 267/2000, prima dell'iscrizione nel Conto del Bilancio e dei residui attivi e passivi, occorre procedere alla revisione delle ragioni del mantenimento in tutto o in parte degli stessi;

con nota PG/2013/174147 del 1 marzo 2013, l'Assessore al Bilancio, Finanza e Programmazione, il Ragioniere Generale ed il Dirigente del Servizio Registro RegISTRAZIONI Contabili ed Adempimenti Fiscali hanno avviato il procedimento finalizzato all'approvazione del Rendiconto 2012 richiedendo il riaccertamento dei residui attivi e passivi di competenza delle Strutture Comunali per la formazione del Conto del Bilancio 2012;

con nota PG/2013/228857 del 20 marzo 2013 il Direttore Centrale della Direzione Servizi Finanziari ha richiesto la trasmissione della documentazione da sottoporre all'attenzione dell'Assessore al Bilancio al fine di consentire alla Giunta Comunale di esprimere le valutazioni sull'efficacia dell'azione condotta sulla base dei risultati conseguiti in rapporto ai programmi ed ai costi sostenuti nel corso dell'esercizio finanziario 2012;

### **Rilevato che:**

la Direzione della Municipalità, ai fini del riaccertamento dei residui ha interessato le strutture Municipali competenti ai fini della verifica della sussistenza degli stessi;

### **Considerato che:**

la Direzione della Municipalità, con nota PG/2013/217215 del 15/03/2013, ha trasmesso al Servizio RegISTRAZIONI Contabili ed Adempimenti Fiscali gli elenchi dei residui attivi e passivi di tutte le Strutture di questa Municipalità, ivi inclusa la Direzione, debitamente compilati e sottoscritti dai relativi responsabili, ai fini delle necessarie verifiche;

a seguito della nota PG/2013/246387 del 26/03/2013, il Dirigente del Servizio RegISTRAZIONI Contabili ed Adempimenti Fiscali, dopo aver effettuato la revisione dei residui, ha ritrasmesso, per l'approvazione degli Organi di governo Municipali, i seguenti atti che allegati al presente provvedimento, ne costituiscono parte integrante e sostanziale:

- a) l'elenco dei residui attivi e passivi di questa Municipalità al 31/12/2012 che dovrà confluire nell'elenco generale dei residui attivi e passivi approvato dal Dirigente del Servizio Contabilità con propria disposizione, prima dell'approvazione del rendiconto di cui dovrà essere parte integrante;
- b) il conto di bilancio di competenza di questa Municipalità.

### **Rilevato altresì che**

la Relazione sulla valutazione di efficacia delle azioni condotte dalla VIII Municipalità (parimenti allegata al presente provvedimento quale parte integrante e sostanziale) è stata predisposta e sottoscritta dalla Giunta Municipale;

### **Rilevato ancora di dover evidenziare che:**

- dal ritardato e/o mancato pagamento delle somme impegnate e liquidate dalle strutture della Municipalità VIII a favore delle Società fornitrici e degli altri soggetti terzi creditori del Comune di Napoli, possono derivare debiti fuori bilancio per il maturare dei relativi interessi e per eventuali ulteriori spese legali e di giudizio;
- dal ritardato e/o mancato pagamento degli importi relativi ai debiti fuori bilancio rilevati in passato dalle strutture della Municipalità VIII, proposti dal Consiglio di Municipalità e riconosciuti dal Consiglio Comunale, può derivare, causa il decorso del tempo, ulteriore aggravio di spesa.

### **Visti:**

- la Deliberazione di Giunta Municipale n. 1 del 05.04.2013, allegata al presente provvedimento quale parte integrante e sostanziale;
- 
- il comma 8 dell'art.68 del Regolamento di Municipalità;

**letto** il parere di regolarità tecnica espresso dal Direttore dell' VIII municipalità:

*La parte narrativa, i fatti, gli atti citati, le dichiarazioni ivi comprese sono vere e fondate e, quindi, redatte dal Direttore sotto la propria responsabilità tecnica, per cui esclusivamente sotto tale profilo, essendo rimessa agli Organi deliberanti ogni decisione in merito, lo stesso Direttore qui appresso sottoscrive:*

Il Direttore  
Dr. Giovanni Spagnuolo;



### **si propone che il CONSIGLIO MUNICIPALE deliberi**

per i motivi in premessa specificati, che qui s'intendono integralmente trascritti e confermati,

**Approvare** la Relazione della Giunta Municipale riguardante l'azione condotta nell'anno 2012 da sottoporre all'attenzione dell'Assessorato al Bilancio al fine di consentire alla Giunta Comunale di esprimere le valutazioni sull'efficacia dell'azione condotta sulla base dei risultati conseguiti in rapporto ai programmi ed ai costi sostenuti nel corso dell'esercizio finanziario 2012.

**Approvare** l'elenco dei residui attivi e passivi di questa Municipalità al 31/12/2012 che dovrà confluire nell'elenco generale dei residui attivi e passivi approvato dal Dirigente del Servizio Contabilità con propria disposizione, prima dell'approvazione del rendiconto di cui dovrà essere parte integrante;

**Approvare** il conto di bilancio di competenza di questa Municipalità;

**Richiamare** l'attenzione della Giunta e del Consiglio Comunale sulla circostanza che:



- dal ritardato e/o mancato pagamento delle somme impegnate e liquidate dalle strutture della Municipalità VIII a favore delle Società fornitrici e degli altri soggetti terzi creditori del Comune di Napoli, possono derivare debiti fuori bilancio per il maturare dei relativi interessi e per eventuali ulteriori spese legali e di giudizio;
- da ritardato e/o mancato pagamento degli importi relativi ai debiti fuori bilancio rilevati in passato dalle strutture della Municipalità VIII, proposti dal Consiglio di Municipalità e riconosciuti dal Consiglio Comunale, può derivare, causa il decorso del tempo, ulteriore aggravio di spesa.

**Sottoporre** alla Giunta ed al Consiglio Comunale l'indispensabilità dell'inclusione, nelle previsioni di spesa, anche degli esiti del calcolo e/o ricalcolo, di competenza degli Uffici della Direzione Centrale Servizi Finanziari, degli interessi in questione di cui ai precedenti punti, che si sommano alle suddette ed eventuali ulteriori spese legali e di giudizio.

**Disporre** la trasmissione del presente provvedimento - corredato di tutti gli atti sopra richiamati - alla Direzione Centrale Servizi Finanziari, che li sottoporrà all'Assessore al Bilancio, Finanza e Programmazione, ai fini dell'approvazione da parte della Giunta e del Consiglio Comunale.

**Dare** immediata esecuzione al presente provvedimento, ai sensi dell'art.48 del Regolamento della Municipalità.

Napoli, li 08 .04.2013

**IL PRESIDENTE**

Avv. Angelo Pisani



**VIII MUNICIPALITA'**  
**Servizio Direzione di Municipalità**

**PROPOSTA DI DELIBERAZIONE N° 3 del 08.04.2013**

**OGGETTO:** Rendiconto della gestione per l'anno 2012. Approvazione: 1) del conto del Bilancio 2012; 2) dei residui attivi; 3) dei residui passivi; 4) della relazione della Giunta Municipale riguardante l'azione condotta nell'anno 2012 redatta al fine di consentire alla Giunta Comunale di esprimere le valutazioni sull'efficacia dell'azione condotta sulla base dei risultati conseguiti in rapporto ai programmi ed ai costi sostenuti nel corso dell'esercizio finanziario 2012.

Il Direttore, ai sensi dell'art. 49, comma 1 del D.Lgs 267/2000, il seguente parere di regolarità tecnica in ordine alla suddetta proposta: **PARERE FAVOREVOLE**

Addi, 08.04.13

Il Direttore  
(dott. Giovanni Spagnuolo)

Pervenuta alla Direzione Centrale Servizi Finanziari il ..... Prot.....

Il Direttore della Direzione Centrale Servizi Finanziari, esprime, ai sensi dell'art. 49, comma 1, del D. Lgs. 267/2000 e dell'art. 47 del Regolamento delle municipalità, il seguente parere di regolarità contabile in ordine alla suddetta proposta.

Addi.....

IL RAGIONIERE GENERALE

Deliberazione di C.M. n° 09 del 24 .04.2013 composta da n° 7 pagine progressivamente numerate e da n° 61 pagine costituenti gli allegati

**SI ATTESTA:**

- Che la presente Deliberazione è stata pubblicata all'albo pretorio della VIII municipalità sito in viale della Resistenza comparto 12 il 24 .04.2013 e vi rimarrà per quindici giorni (artt. 47 e 48 Regolamento delle municipalità).
- Che con nota in pari data è stata trasmessa in elenco ai Presidenti dei Gruppi Consiliari (5° comma art. 47 del Regolamento delle municipalità).

Il funzionario responsabile



**DICHIARAZIONE DI ESECUTIVITA'**

Constatato che sono decorsi dieci giorni dalla pubblicazione e che si è provveduto alla prescritta trasmissione ai Presidenti dei Gruppi Consiliari, si dà atto che la presente deliberazione è divenuta da oggi esecutiva, ai sensi del 1° comma dell'art. 48 del regolamento delle municipalità.....

Addi .....

Il Direttore della VIII municipalità

Il presente provvedimento viene assegnato a:

.....  
.....  
.....  
.....  
.....  
.....

per le procedure attuative.

Addi.....

Il Direttore della VIII municipalità

Data e firma per ricevuta di copia del presente atto da parte dell'addetto al ritiro

.....  
.....  
.....  
.....  
.....  
.....

Attestazione di avvenuta pubblicazione:



MUNICIPALITA' 9  
PIANURA SOCCAVALO

DELIBERAZIONE CONSILIARE DELLA MUNICIPALITA'

<b>DIREZIONE MUNICIPALITA' 9</b>	PARERE espresso da parte del Dirigente che assiste ai lavori del Consiglio - art. 47 comma 2 - Regolamento delle Municipalità: FAVOREVOLE
SERVIZIO PROPONENTE : Presidente Municipalità	Il Dirigente <i>Bruno Peccitelli</i>
<i>15</i> Rendiconto 2012. Approvazione relazione sulle valutazioni di efficacia dell'azione condotta dalla Municipalità 9 anno 2012 sulla base dei risultati conseguiti, ai sensi dell'art. 71 del Regolamento delle Municipalità e art. 59 del Regolamento di contabilità.	DELIBERAZIONE ADOTTATA DAL CONSIGLIO IN DATA 18/04/2013 N. 05
L'Amministratore Proponente <i>Maurizio Lezzi</i>	PRESENTI N. 24 + Presidente FAVOREVOLI N. 17 CONTRARI N. / ASTENUTI N. 8
SEGRETERIA DEL CONSIGLIO MUNICIPALITA' 9 Pervenuta in Segreteria il 02/04/2013 n. 5 Il Responsabile <i>Albano</i>	ESECUZIONE IMMEDIATA <i>Bruno Peccitelli</i> <input checked="" type="checkbox"/> SI <input type="checkbox"/> NO Il Segretario verbalizzante
RAGIONERIA GENERALE PROT. N. DEL Parere di regolarità contabile e di copertura finanziaria: Espresso il Il Ragioniere Generale	ANNOTAZIONI



## CONSIGLIO MUNICIPALITA' 9 -PIANURA/SOCCAVO

**Deliberazione n° 5** adottata in seduta pubblica con votazione palese, per alzata di mano, con l'intervento di n° 24 Consiglieri + il Presidente.

Oggetto: *Rendiconto 2012. Approvazione relazione sulle valutazioni di efficacia dell'azione condotta dalla Municipalità 9 anno 2012 sulla base dei risultati conseguiti, ai sensi dell'art. 71 del Regolamento delle Municipalità e art. 59 del Regolamento di contabilità.*

### ESTRATTO DEL PROCESSO VERBALE DELLA SEDUTA DEL 18 Aprile 2013.

L'anno 2013, addì 18 del mese di Aprile, nella sala delle adunanze sita nei locali del complesso Polifunzionale di Soccavo alla Via Adriano, previo regolare avviso di convocazione per le ore 17,00, si è riunito, alle ore 18,00. il Consiglio della Municipalità 9 Pianura-Soccavo per la trattazione dei seguenti argomenti iscritti all'ordine del giorno, debitamente pubblicati all'Albo Pretorio :

- 1) OMISSIS
- 2) OMISSIS
- 3) *Rendiconto 2012. Approvazione relazione sulle valutazioni di efficacia dell'azione condotta dalla Municipalità 9 anno 2012 sulla base dei risultati conseguiti, ai sensi dell'art. 71 del Regolamento delle Municipalità e art. 59 del Regolamento di contabilità.*

Presiede la riunione il V. Presidente della Municipalità Angelo De Falco.  
Assiste, in qualità di Segretario, il Direttore della Municipalità, Arch. B. Piccirillo.

Sono presenti gli Assessori Municipali: Zarra Natalino e Durante Maria.

Il Presidente dichiara aperta la seduta e invita il Segretario a procedere all'appello nominale dei Consiglieri;

Risultano **presenti** : BERNARDO ALDO, CUOZZO GIORGIO, DIODATO NICOLA, D'ANGELO CLAUDIO, D'ORTO SALVATORE, DE FALCO ANGELO, DI FUSCO FORTUNATO, GAETANO GIUSEPPE, GELORMINI MARIO, GUIDA GENNARO, IAVARONE FRANCESCO, IZZI ELIO, LANZARO ESPEDITO, LANZARO MARCO, MARINO GIOVANNI, NUGNES TOMMASO ORLANDO MARIO, PAUDICE MARIO, POLVERINO ENZO, ROMANO AGOSTINO, ROMANO GIUSEPPE, SPERATI CLAUDIO, STRAZZULLO PASQUALE.

Risultano **assenti**: Birra Giorgio, Birra Pasquale, Cerbone Elvira, Mollo Oliver, Pisano Roberto, Russo Antonio, Topo Francesco e il Presidente Lezzi.

Il Presidente comunica che risultano **presenti** n° 23 Consiglieri, per cui, constatata la presenza del numero legale, dichiara valida la seduta e nomina scrutatori i

Consiglieri: Lanzaro Marco, Romano Agostino e Cuozzo Giorgio.

Il Presidente introduce i lavori dando lettura degli Ordini del giorno e concede la parola all'Assessore Zarra per relazionare in merito.

OMISSIS

L'Assessore Zarra, nel relazionare sulla delibera di cui al 3° punto all'o.d.g., ricorda che la stessa è stata ampiamente discussa nella riunione della Commissione Consiliare competente in materia, nella quale ha dato ampie delucidazioni in merito all'elaborazione della presente deliberazione di proposta al Consiglio; pertanto, allo scopo che alla stessa venga dato ampio consenso da parte dell'intero Consiglio, chiede una piccola sospensione per poter dare ragguagli sulla stessa a quei Consiglieri che non sono ancora venuti a conoscenza di quanto proposto e deliberato dalla Giunta della Municipalità.

Il Consiglio, all'unanimità, acconsente alla sospensione.

Il Presidente De Falco, pertanto, sospende la seduta.

La seduta riprende alle ore 19,00. Alla ripresa dei lavori vengono rilevate le presenze dei consiglieri Izzi, Topo e Pisano (26), oltre a quelle già rilevate all'appello nominale.

OMISSIS

Il Presidente chiede se ci sono interventi per dichiarazione di voto;

Il Consigliere Romano Giuseppe alle ore 19,15 lascia l'aula. (25)

Il consigliere Mollo, capogruppo del Pdl, dichiara che il suo gruppo politico esprimerà parere favorevole.

OMISSIS

Entrano in aula il Presidente della Municipalità Maurizio Lezzi e il Consigliere Russo Antonio. (26)

Il Presidente Lezzi assume la presidenza della seduta.

Lasciano l'aula i Consiglieri Pisano e Russo. (24).

Il Presidente invita il Segretario ad esprimere il parere, ai sensi dell'Art.47 comma 2 del vigente Regolamento delle Municipalità;

**Il Segretario esprime parere favorevole;**

Il Presidente comunica, inoltre, che il Consiglio si pronuncerà anche in ordine all'immediata esecutività, ai sensi dell'art. 48 comma 1 del vigente Regolamento delle Municipalità.

Il Consigliere Cuozzo interviene in merito alla procedura di votazione della Delibera in questione.

**Il Presidente constatato che non ci sono altri interventi in merito, mette in votazione la deliberazione n. 3 del 02/04/2013 della Giunta Municipale, avente ad oggetto "Rendiconto 2012. Approvazione relazione sulle valutazioni di efficacia dell'azione condotta dalla Municipalità 9 anno 2012 sulla base dei risultati conseguiti, ai sensi dell'art. 71 del Regolamento delle Municipalità e art. 59 del Regolamento di contabilità.**

**Il Consiglio, per alzata di mano, approva a maggioranza dei presenti (24 Consiglieri + il Presidente Lezzi).**

**Voti a favore 17 (16 Consiglieri + il Presidente )**

**Astenuti 8 ( Bernardo, Cuzzo, D'Angelo, Gelormini, Izzi, Lanzaro Espedito, Nugnes, Polverino ).**

**Il Presidente, visto l'esito della votazione, dichiara che il Consiglio della Municipalità 9 approva, a maggioranza dei presenti, la deliberazione n.3 del 02/04/2013 della Giunta Municipale,avente ad oggetto "Rendiconto 2012. Approvazione relazione sulle valutazioni di efficacia dell'azione condotta dalla Municipalità 9 anno 2012 sulla base dei risultati conseguiti, ai sensi dell'art. 71 del Regolamento delle Municipalità e art. 59 del Regolamento di contabilità".**

*Il Presidente*  
*Maurizio Lezzi*

*Il Segretario*  
*Arch. B. Piccirillo*

La presente deliberazione consiliare assume il n° 5 del Registro delle deliberazioni consiliari del Consiglio della Municipalità 9 ,

La stessa è immediatamente esecutiva ai sensi dell'art. 48 comma 5, del Regolamento delle Municipalità.

Gli allegati costituiscono parte integrante del presente provvedimento e constano complessivamente di n. 19 pagine progressivamente numerate da 1 a 19.

I competenti uffici sono incaricati di provvedere alla pubblicazione della deliberazione consiliare per i 15 giorni consecutivi, ai sensi dell'art. 48 del Regolamento delle Municipalità, nonché di porre in essere i consequenziali adempimenti.

*Il Presidente*  
*Maurizio Lezzi*

*Il Segretario*  
*Arch. B. Piccirillo*



## MUNICIPALITA' 9 -PLANURA/SOCCAVO

Proposta di delibera Municipale prot. n° 05 del 02/04/2013  
Categ. \_\_\_\_\_ Classe \_\_\_\_\_ Fascicolo \_\_\_\_\_  
Annotazioni \_\_\_\_\_  
Servizio: DIREZIONE DI MUNICIPALITA'

### REGISTRO DELLE DELIBERAZIONI DI GIUNTA MUNICIPALE – DELIB. N° 3

OGGETTO: *Rendiconto 2012. Approvazione relazione sulle valutazioni di efficacia dell'azione condotta dalla Municipalità 9 anno 2012 sulla base dei risultati conseguiti, ai sensi dell'art. 71 del Regolamento delle Municipalità e art. 59 del Regolamento di contabilità*

Il giorno 02/04/2013 nella residenza della Municipalità 9 convocata nei modi di legge si è riunita la Giunta della Municipalità. Si dà atto che sono presenti i seguenti n° 5 Amministratori in carica:

#### PRESIDENTE

MAURIZIO LEZZI

P

#### ASSESSORI

DE FALCO ANGELO

P

MARIA DURANTE

P

ALFREDO GIORDANO

P

NATALINO ZARRA

P

(Nota bene per gli assenti viene apposto, a fianco al nominativo, il timbro "ASSENTE"; per i presenti viene apposta la lettera "P")

Assume la Presidenza **MAURIZIO LEZZI**

Assume le funzioni di Segretario il Direttore della Municipalità, Arch. **BRUNO PICCIRILLO**

#### IL PRESIDENTE

constatata la legalità della riunione, invita la Giunta Municipale a trattare l'argomento segnato in oggetto



La Giunta Municipale, *su proposta del Presidente della Municipalità*

*Premesso* che l'art. 71 del Regolamento delle Municipalità e l'art. 59 del Regolamento di Contabilità prevedono l'adozione da parte del Consiglio delle Municipalità del rendiconto della gestione dell'esercizio finanziario precedente, unitamente alla relazione della giunta Municipale sulle valutazioni di efficacia dell'azione condotta dalla Municipalità, sulla base dei risultati conseguiti.

*Vista* la documentazione prodotta dai Dirigenti dei Servizi incardinati nella Municipalità, sui risultati conseguiti nell'anno 2012.

*Considerato* che occorre procedere, ai sensi delle richiamate disposizioni normative, provvedere all'adozione di una relazione sulle valutazioni di efficacia dell'azione condotta da questa Municipalità nell'anno 2012, sulla base dei risultati conseguiti.

- che è stata predisposta da questa Giunta l'allegata relazione che forma parte integrante e sostanziale del presente provvedimento

Per i motivi espressi in premessa

#### DELIBERA

- 1) Approvare la relazione sulle valutazioni di efficacia dell'azione condotta dalla Municipalità 9, anno 2012, sulla base dei risultati conseguiti, ai sensi dell'art. 71 del Regolamento delle Municipalità e art. 59 del Regolamento di Contabilità" allegata al presente provvedimento quale parte integrante;
- 2) Stabilire che l'approvato documento venga sottoposto al Consiglio della Municipalità unitamente agli altri documenti che formano il rendiconto della gestione dell'esercizio finanziario 2012 della Municipalità 9;
- 3) Dichiarare il presente provvedimento immediatamente esecutivo.

*Il Presidente*  
Maurizio Lezzi

*Il Direttore*  
Arch. Bruno Piccirillo



MUNICIPALITA' 9 Pianura-Soccavo

Deliberazione di Giunta Municipale n° 03 del 02/04/2013 avente ad oggetto: *Rendiconto 2012. Approvazione relazione sulle valutazioni di efficacia dell'azione condotta dalla Municipalità 9 anno 2012 sulla base dei risultati conseguiti, ai sensi dell'art. 71 del Regolamento delle Municipalità e art. 59 del Regolamento di contabilità.*

Il Direttore della Municipalità 9 esprime il seguente parere di regolarità tecnica: **FAVOREVOLE**

*Napoli 02/04/2013*

Il Direttore della Municipalità  
Arch. Bruno Piccirillo

## MUNICIPALITA' 9 PIANURA-SOCCAVO

*SI ATTESTA*

che la presente deliberazione n° 3 del 02 aprile 2013 approvata dalla Giunta della Municipalità 9, ai sensi del comma 2, dell'art. 16 del Regolamento di Contabilità del Comune di Napoli, sarà pubblicata all'Albo Pretorio "on line" del Comune di Napoli il giorno 13 aprile 2013 e vi rimarrà per quindici giorni consecutivi.

*Il Funzionario Responsabile*

*I.d.a. Maria Rosaria Romano*



Deliberazione di Giunta della Municipalità 9 n° 3 del 02 aprile 2013 composta da n° 5 pagine progressivamente numerate, nonché da allegati, costituenti parte integrante, di complessive pagine 14 separatamente numerate.

**SI ATTESTA:**

- Che la presente deliberazione è stata pubblicata all'Albo Pretorio il 13/04/2013 e vi rimarrà per quindici giorni (art. 47, comma 5, Regolamento Municipalità ).
- Che con nota in pari data è stata comunicata in elenco ai Capi Gruppo Consiliari (art.47, comma 5, Regolamento Municipalità).

**Il Funzionario Responsabile**  
I.D.A. Maria Rosaria Romano

**DICHIARAZIONE DI ESECUTIVITA'**

Constatato che sono decorsi quindici giorni dalla pubblicazione e che si è provveduto alla prescritta comunicazione ai Capi Gruppo consiliari, si dà atto che la presente deliberazione è divenuta da oggi esecutiva, ai sensi dell'art. 48, comma 1, Regolamento Municipalità .....

Addi .....

**IL DIRETTORE**

Il presente provvedimento viene assegnato a:

alla Direzione di Municipalità

\_\_\_\_\_  
\_\_\_\_\_  
\_\_\_\_\_

per le procedure attuative.

Addi 02 aprile 2013

**IL DIRETTORE**

**Arch. Bruno Piccirillo**

**Data e firma per ricevuta di copia del presente atto da parte dell'addetto al ritiro**

\_\_\_\_\_  
\_\_\_\_\_  
\_\_\_\_\_  
\_\_\_\_\_

**Attestazione di conformità**

*(da utilizzare e compilare, con le diciture del caso, solo per le copie conformi della presente deliberazione)*

La presente copia, composta da n° 5 pagine, progressivamente numerate, è conforme all'originale della deliberazione della giunta di Municipalità n° 3 del 02 aprile 2013. divenuta esecutiva in data 02 aprile 2013 (1);

Gli allegati, costituenti parte integrante, composti da n. 14 pagine separatamente numerate, sono rilasciati in copia conforme unitamente alla presente sono visionabili in originale presso l'archivio in cui sono depositati (1), (2);

**Il Funzionario responsabile**

*[Signature]*

(1): Barrare le caselle delle ipotesi ricorrenti.  
(2): La Segreteria del Consiglio indicherà l'archivio presso cui gli atti sono depositati al momento della richiesta di visione

*[Handwritten mark]*

**Relazione sulla valutazione di efficacia  
dell' azione della Municipalità 9**

E' ormai un dato di fatto imprescindibile che le Municipalità garantiscono e rappresentano una presenza sempre più capillare della macchina organizzativa del Comune sul territorio cittadino per intraprendere i bisogni della popolazione, e per trovare le soluzioni più idonee in tempi ragionevoli.

Rappresentano, per tanto, la risposta più efficace ed efficiente che la classe politica possa fornire alla domanda di servizi da parte dei cittadini.

Un esempio concreto emerge allorché il Comune consente alle Municipalità la compartecipazione nelle scelte gestionali come le adozioni delle aree a verde da assegnare anche ai privati cittadini. La nostra Municipalità, infatti, si è molto impegnata su tale versante facendosi promotrice di compulsare la adozione di dette aree ai privati ottenendo un lusinghiero risultato nella riqualificazione, cura e manutenzione di aree che erano abbandonate e degradate.

Con questo spirito è nell' ottica di tali principi , questa Municipalità , nell' anno 2012 , ha organizzato i propri servizi, ma non si può nascondere la permanenza di significative criticità, di seguito elencate, che ormai costituiscono elementi negativi, che caratterizzano questa struttura decentrata. E vale a dire :

- personale insufficiente per garantire in modo efficace tutti i servizi demandati alle Municipalità , problematica aggravatasi nel decorso anno per collocamento in quiescenza di diversi dipendenti e per le note difficoltà dell'Ente centrale;
- direzioni e servizi a scavalco e mancanza di incentivi meritocratici per chi ha responsabilità superiori alla sua mansione che determinano un rallentamento e una difficoltà gestionale;
- insufficienza degli stanziamenti assegnati per porre in essere tutte le iniziative e gli interventi nei vari settori di competenza delle Municipalità, dal sociale alla manutenzione delle strade e degli edifici scolastici .
- stato di degrado in cui versano le strutture assegnate alla municipalità , quale effetto conseguente della insufficienza degli stanziamenti;

-occupazioni abusive di alcune strutture Municipali ( locali operatori del verde pubblico) in merito alla quale , nonostante diverse richieste e solleciti inoltrati agli organismi centrali dell' A.C. e uffici comunali competenti non si riesce ad ottenere il loro sgombero, provocando quindi disagio agli operatori ed aggravando pertanto la già precaria situazione della Municipalità;


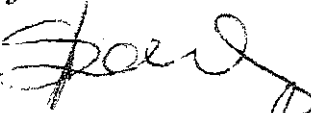

-trasferimento delle funzioni del PIT (piano integrato territoriale ) dalla 5° Direzione Centrale Infrastrutture, in quanto avvenuto in assenza di qualunque concertazione con gli organismi tecnici e politici dell' A.C., in merito alle risorse umane da reimpiegare , alle risorse economiche sussistenti e alle problematiche dei singoli interventi sia rispetto alle fasi progettuali sia rispetto alle fasi attuative .

-drastico taglio delle risorse economiche sia del titolo I° ( spese correnti ) sia del titolo II° relativo alle spese di investimento rispetto alla normale dotazione degli anni precedenti;

-mancanza di completezza degli atti amministrativi che garantiscano tutte le procedure affinché vi sia il completamento delle opere in corso.

-lungaggine dei tempi e sottrazione di competenze territoriali negli uffici tecnici da quando è stato istituito il CUAG.

Un apprezzamento comunque va al personale che , come per i pregressi esercizi , ha fornito in ogni caso la collaborazione agli organismi politici per determinare ognuno per la parte di rispettiva competenza, anche esiti positivi delle attività istituzionali , come da relazioni che seguono , sottoscritte dai Dirigenti dei Servizi Municipali e vistate dagli Assessori di riferimento.

  
  
  
 Alberto Spadaro



COMUNE DI NAPOLI  
MUNICIPALITA' 9

Servizio Attività Tecniche  
Controllo di Gestione

STATO DI ATTUAZIONE DEI PROGRAMMI

Programma 200 – La Valorizzazione del Patrimonio Comunale

Progetto 1

Manutenzione ordinaria e straordinaria del verde orizzontale

Si è continuato a tenere alta l'attenzione nei confronti del verde pubblico, mantenendo un proficuo rapporto di collaborazione con il Servizio Centrale preposto a tali interventi.

Si è raggiunto un soddisfacente impiego delle risorse umane e strumentali, tale da poter svolgere quasi in piena autonomia il progetto in parola.

Con il PEG 2012 furono assegnati 25.000,00 euro per la manutenzione degli autoveicoli ed attrezzature in dotazione al Servizio, che però successivamente vennero attribuiti al Servizio C.U.A.G.

Altresi con il PEG 2012, vennero assegnati €. 25.000,00 per l'acquisto di indumenti, accessori protettivi e materiali di consumo, per il personale fognatori e giardinieri, per i quali è in corso la procedura di affidamento della fornitura.

Progetto 2

Gestione e manutenzione ordinaria e straordinaria dei Parchi di Quartiere

Non sono previsti nel PEG 2012 fondi per la manutenzione straordinaria del verde pubblico e, pertanto, si è proceduto alla sola manutenzione ordinaria a mezzo di interventi eseguiti con personale giardiniere assegnato alla Municipalità.

Il Presidente  
Maurizio Lezzi

Il Direttore  
Arch. Bruno Piccirillo  
VICARIO

Programma 500 - La programmazione e l'attuazione delle OO.PP.

Progetto 1

Manutenzione straordinaria degli immobili

✓ i fondi previsti di €. 300.000,00 nel PEG 2012 sono stati destinati dal Consiglio della Municipalità, al ripristino locativo e all'adeguamento funzionale dei locali della Municipalità 9 di Pianura, a seguito dello sgombero coatto degli occupanti abusivi e destinati a sede del Commissariato di Polizia di Stato di Pianura. Il progetto esecutivo è stato approvato con Delibera di Municipalità n. 15 il 20.12.12. ed è in corso la procedura di affidamento dei lavori.

Inoltre, in attesa di ulteriori finanziamenti, si è provveduto alla redazione di progetti con l'obiettivo di ottenere i pareri e le certificazioni di legge previsti in materia di sicurezza per gli ambienti di lavoro, in particolare rispetto al D.Lgs. 81/2008.

✓ Per gli edifici scolastici, non sono state assegnate specifiche risorse, tuttavia, sono stati predisposti diversi progetti di manutenzione straordinaria con l'obiettivo di un sempre maggiore adeguamento alle vigenti normative in materia di sicurezza ed igiene, come in particolare ridefinite con il recente D.Lgs. 81/2008 proseguendo, nel contempo, all'attività di messa in sicurezza rispetto alla normativa antincendio.

Progetto 2

Manutenzione ordinaria degli immobili



✓ Per la manutenzione ordinaria delle sedi comunali furono assegnati 100.000,00 euro che successivamente furono attribuiti al Servizio CUAG, pertanto non è stato possibile eseguire quegli interventi di piccola manutenzione (riparazione di un rubinetto, sostituzione di un vetro ecc) che determinano disagio ai lavoratori.

✓ Per gli impianti di ascensore installati in uffici e servizi comunali sono stati previsti 30.786,63 euro per l'anno 2012, l'attività di manutenzione è prevista anche per l'anno 2013 per uguale importo.

✓ Per la manutenzione ordinaria delle scuole materne, medie ed elementari comunali e statali, nonché degli asili nido, sono stati assegnati con il PEG 2012 400.000,00 euro con i quali si sta procedendo ad evadere, in base ad una organica programmazione,



le richieste provenienti dai responsabili delle diverse strutture scolastiche. I lavori sono tuttora in corso e sono state impegnate circa il 50% delle risorse finanziarie

Per lavori di somma urgenza, sono stati stanziati ulteriori fondi per 260.000,00 euro, con i quali si è proceduto alla messa in sicurezza dell'edificio scolastico I.C. Basile di Soccavo. I lavori sono stati ultimati in data 07.09.12

M

Progetto 3

Pubblica illuminazione

Per gli impianti di pubblica illuminazione, in considerazione della mancanza di risorse economiche non sono stati effettuati significativi interventi, né si prevede di predisporre una specifica programmazione di interventi manutentivi, anche in considerazione della assoluta mancanza di elementi conoscitivi sullo stato di conservazione e sulle caratteristiche degli impianti esistenti.

Progetto 4

Manutenzione ordinaria e straordinaria arredo urbano

Non sono state assegnate specifiche risorse per l'arredo urbano, ciò nonostante, nei progetti di manutenzione in corso di redazione, relativi alle strade Municipali, così come negli ultimi interventi in corso di esecuzione, sono previste comunque opere di arredo, finalizzate ad una effettiva riqualificazione delle strade interessate.

Progetto 5

Manutenzione ordinaria e straordinaria delle strade

Sono in corso di definizione le progettazioni degli interventi manutentivi finalizzati a portare avanti un modus operandi ormai consolidato negli ultimi anni, in base al quale l'attività manutentiva viene programmata di concerto con gli organi politici in particolare per la manutenzione straordinaria che consentirà, l'individuazione delle scelte e delle priorità, in relazione alle esigenze di volta in volta evidenziate.

Per la manutenzione ordinaria sono stati assegnati 549.834,00 euro per il biennio 2012/2013 e si è in attesa della sottoscrizione del contratto da parte dell'impresa aggiudicataria.

Per la manutenzione straordinaria sono stati assegnati 300.000,00 euro finalizzati alla riqualificazione di via Pisani ed è in corso la procedura per l'affidamento dei lavori.

so

F

Infrastrutture

Per quanto riguarda lo stato di attuazione la cosiddetta "bretella di collegamento Via Vicinale del Collettore - Via Vicinale Monti", si ricorda che nel corso dell'anno 2011 l'Ufficio aveva provveduto a prendere in consegna il primo tratto di Via Vicinale del Collettore - Via Cardano realizzato dal Commissariato di Governo e completato il secondo tratto di Via Cardano - Via Vicinale Monti.

Nel 2012, per il secondo tratto di Via Cardano -Via Vicinale Monti è stata emessa O.S. con la messa in funzione viabilistica provvisoria.

Il 06.12.2012 il Consiglio della Municipalità ha approvato la delibera n°12 avente ad oggetto "Proposta di acquisto per l'acquisizione al patrimonio del Comune di Napoli delle aree occupate in via definitiva a seguito dei lavori di realizzazione della bretella di collegamento tra via Cardano e via Vicinale Monti a Pianura".

Manutenzione ordinaria e straordinaria dell'intero sistema di depurazione delle acque superficiali.

Sono state assegnate specifiche risorse pari a €. 100.000,00 per la manutenzione straordinaria in parola, con le quali, per l'esiguità delle stesse, potranno eseguire piccoli interventi di manutenzione, e si è in attesa della sottoscrizione del contratto da parte dell'impresa aggiudicataria.


Progetto 7

Manutenzione ordinaria e straordinaria degli impianti e delle attrezzature sportive.

Non sono stati previsti fondi di manutenzione straordinaria per il 2012.

Per la manutenzione ordinaria furono assegnati €.125.000,00 che successivamente sono stati attribuiti al Servizio C.U.A.G.

L'Assessore di riferimento  
Zarra Natalino



Il Direttore  
Arch. Bruno Paccinillo  
IL VICARIO



7

Progetto 8

Manutenzione ordinaria e straordinaria aree mercatali

Non sono stati previsti fondi per il 2012.

Programma 550 – Qualificazione strutturale del Servizio e dell' Infrastruttura Cimiteriale.

Progetto 1

Manutenzione ordinaria e straordinaria dei cimiteri di interesse locale

Al momento, non sono state trasferite alle Municipalità risorse umane strumentali ed economiche per poter dare attuazione a quanto richiesto all'art. 18 del regolamento delle Municipalità.

L'Assessore di riferimento  
Giordano Alfredo

Il Direttore  
Arch. Bruno Piccirillo

IL VICARIO

Programma 300 - Gli interventi per il miglioramento della sicurezza e della mobilità

Progetto 1

Disciplina del traffico nelle strade a valenza municipale

Nel corso dell'anno , si è provveduto, in accordo con il Presidente della Municipalità e del Consiglio, ad ottimizzare la viabilità su alcune strade della municipalità, per il miglioramento della stessa.

Si è provveduto pertanto, di concerto con la PL, per quanto riguarda il quartiere di Pianura, a modificare il senso di marcia in via Giorgio De Grassi.

Si è provveduto altresì, ad istituire:

una fermata ANM in via Modigliani, altezza Parcheggio interscambio Pianura;

una fermata Anm in via Servio Tullio, altezza civico 46.

12

8

## Progetto 2

### Disciplina provvisoria del traffico determinata da imprevisti, da lavori e da manifestazioni.

Molteplici risultano essere stati gli interventi relativi ad una disciplina provvisoria del traffico determinata da lavori e dalle manifestazioni.

Si segnalano alcuni dispositivi attuati, al fine di permettere lo svolgimento di alcune manifestazioni, che si sono tenute sul territorio municipale:

Sfilando per il Natale – Parata carnevalesca – Beatificazione Don Giustino – Mini maratona di Soccavo – Mini maratone di Pianura – 9° giornata dello sport – Sagra Francescana.

risultano inoltre essere state emesse varie ordinanze sindacali, per l'istituzione di un particolare dispositivo di traffico, legato alle richieste avanzate dagli Enti gestori

## Progetto 3

### Installazione e manutenzione della segnaletica stradale nelle strade a valenza Municipale


L'obiettivo principale stabilito dalla IX Municipalità, riguardava la messa in sicurezza, dal punto di vista della segnaletica, delle scuole ricadenti nell'ambito della Municipalità.

Si segnala pertanto che, a tutt'oggi, si è provveduto ad emettere gli ordinativi alla Napolipark, affidataria, tra l'altro del servizio complementare della segnaletica sul territorio della città, quanto a seguito di sopralluogo con la PL, la stessa risultava sbiadita ed a proporre all'Amministrazione Centrale, nella persona dell'Assessore al ramo, le proposte delle Ordinanze sindacali, per l'istituzione della segnaletica mancante.

L'Assessore di riferimento  
Zarra Natalino



Il Direttore  
Arch. Bruno Piccirillo

16 VICARIO  


9

## PROGRAMMA 1100

### **PROMOZIONE E SVILUPPO DELLE ATTIVITA' CULTURALI E DEL TEMPO LIBERO**

Nell'anno 2012 l'U.O.C. Cultura, Sport e Tempo Libero del Servizio Attività Amministrative della Municipalità 9 ha dato luogo ad una serie di iniziative culturali presso le due biblioteche municipali senza costo per l'Amministrazione. Quindi ha continuato a porre particolare attenzione alla realizzazione del progetto n.2 del Programma 1100: "Creazione di luoghi fisici di socializzazione culturale", attraverso la realizzazione dello stesso progetto n. 1: "Realizzazione di una programmazione di manifestazioni ed iniziative di carattere culturale sul territorio". Nell'ottica di dare sempre un maggiore impulso allo sviluppo delle due biblioteche municipali, quali luoghi di diffusione della cultura e centri di aggregazione sociale, ci si è adoperati per moltiplicare l'offerta dei servizi bibliotecari, sia potenziando il patrimonio librario e rendendo l'ambiente delle biblioteche sempre più decoroso ed accogliente (si è conclusa una vecchia procedura di gara aperta - Bilancio 2010 - per l'acquisto di scaffali, libri, impianto di amplificazione microfonico, condizionatori ecc.), sia realizzando una programmazione di manifestazioni ed iniziative di carattere culturale.

Alcune attività, oltre a quelle istituzionali, sono state realizzate a costo zero grazie alla partecipazione di alcune associazioni culturali del territorio ed allo spirito di iniziativa del personale bibliotecario. Altre attività, invece, sono state programmate dall'Assessorato Centrale alla Cultura, che ha voluto dare un notevole impulso allo sviluppo di tutte le biblioteche civiche, utilizzando le proprie risorse in Bilancio e realizzandole in biblioteca con l'impegno del personale di questo Servizio municipale.

#### Attività realizzate

-Presso la **Biblioteca di Pianura** :

Laboratori :

- Laboratorio di Promozione alla lettura "Libri in Gioco", finanziato come Educativa Territoriale dal Servizio Assistenza Centrale, a cura dell'Associazione culturale Xenia, con la quale è stato sottoscritto opportuno atto di Intesa ( Gennaio- Maggio);
- Laboratorio "Educazione ai Media", a cura dell' Associazione Culturale Nakote ( Febbraio-Maggio);
- Laboratorio di lettura "Leggere aiuta a crescere" (29/3 e 3/4/12) , a cura dell'Associazione ADACS;
- Laboratori per bambini di lettura espressiva, a cura delle Associazioni culturali scelte dall' Assessorato Centrale alla Cultura, nell'ambito dell'iniziativa promossa dallo stesso "Più Spazi più Tempo" ( Marzo- Maggio);

Manifestazioni:

- "Più Spazi più Tempo"-Incontro con Enzo Moscato - autore e attore di teatro (7/3/12 ore 17.00);

Le  
 10

- "Più Spazi più Tempo"-Incontro con Marcello Anselmo, autore di audiodocumentari (28/3/12 ore 17.00);
- "Più Spazi più Tempo"-Incontro con Valeria Parrella -scrittrice (28/5/12 ore 17,00);
- Mostra di pittura dell'artista Sebastiano Topo ( dal 28/5 al 4/6);
- Presentazione del libro "Novantadue" di M. Ravveduto ( 30/10/12 ora 17,00), a cura dell' Associazione Xenia;
- Incontro con gli alunni delle scuole medie nell'ambito della giornata internazionale contro la violenza sulle donne: "C'è chi dice No", a cura dell' Associazione Maddalena
- Pomeriggio musicale con M. Passarelli " Classici Napoletani" , a cura dell'Associazione Xenia ( 19/12/12).

Nell'ambito della Giornata nazionale delle Biblioteche " Bibliopride": giornata straordinaria di apertura al pubblico: Sabato 13/10/12 ore 9.00-15.00.

- Presso la **Biblioteca "G. Fortunato"** di Soccavo:

Laboratori:

- Laboratori per bambini di lettura espressiva, a cura delle Associazioni culturali scelte

dall' Assessorato Centrale alla Cultura, nell'ambito dell'iniziativa promossa dallo stesso: "Più Spazi più Tempo" ( Marzo- Maggio);

Manifestazioni:

- "Più Spazi più Tempo" - Incontro con Rosaria Iazzetta- artista ( 17/5/12 ore 17,00);
- "Più Spazi più Tempo" - Incontro con Donatella Gallone- giornalista, e con Silvana Sferza e Luigi Pagano -artisti (30/5/12 ore 17,00);
- "Più Spazi più Tempo" Incontro con Bruno Caccioppoli - scrittore (6/6/12 ore 17.00);
- Mostra di pittura dell'artista Sebastiano Topo ( dal 6 al 13/6/12);
- Lettura recitata di poesie napoletane "Panoramica Napoletana"- Itinerario fra passato, presente e futuro, nell'universo poetico partenopeo- nell'ambito della Giornata Nazionale delle Biblioteche "Bibliopride" ( 11/10/12 ore 17.00).

In entrambe le biblioteche si sono svolte le iniziative collegate alla 58^ edizione del Premio Napoli in concorrenza con il Servizio Centrale Biblioteche e la somministrazione di questionari di gradimento del servizio bibliotecario, denominata "Customer Satisfaction", sempre in concorrenza con il Servizio Centrale Biblioteche.

Il Dirigente  
Dott. Francesco Saselle



l'Assessore alla Cultura e Sport  
Dott.ssa Maria Durante



11

## PROGRAMMA 1200

### IL WELFARE MUNICIPALE E LE AREE DI PRIORITA' DELLE POLITICHE SOCIALI

Le attività svolte dal servizio ed in particolare dai centri servizi sociali territoriali sono molteplici e si evidenziano di seguito solo alcuni degli interventi:

**Segretariato sociale:** attraverso il quale è possibile cogliere, valutare e soddisfare le istanze dei cittadini delle fasce più deboli, attraverso l'analisi dei bisogni, con attivazione di iniziative di notevole importanza quali l'attività di sostegno, consulenza e indirizzo.

**Minori :** numerosi sono gli interventi a favore dei minori, come l'accettazione di istanze per attività di balneazione di minori appartenenti a famiglie in difficoltà; fondamentale altresì l'attività istruttoria per l'iscrizione dei minori ai semiconvitti, l'attività di tutoraggio attraverso progetti personalizzati destinati a minori le cui famiglie risultano in temporanea difficoltà, Adozione Sociale con progetto SOFA (sostegno alle famiglie con bambini 0 - 6 anni); l'assistenza domiciliare integrata (ADI) in partenariato con l'ASL ai minori disabili e/o portatori di handicap gravi; il ricovero in strutture protette con misura amministrativa o in stato di abbandono; rapporti con le AA.GG. per varie problematiche quali comportamenti a rischio devianza, affidò intra ed eterofamiliare, adozioni, ricoveri ai sensi dell'art. 403, indagini socio-ambientali; separazioni conflittuali in presenza di figli minori, invio ai laboratori di educativa territoriale, avvio a corsi professionali (es. progetto "Nisida Futuro Ragazzi"), tutoraggio, assistenza e trasporto scolastico per minori disabili, contrasto della dispersione e disaffezione scolastica con visite domiciliari presso i minori evasori dell'obbligo scolastico per un piano di recupero personalizzato, partecipazione attiva al GPA (gruppo progetto adolescenti), attività ludico-ricreativa nel periodo estivo (Mario e Chiara a Marechiaro) ecc....


**Anziani, disabili e soggetti fragili:** Attività istruttoria per il ricovero in strutture protette per anziani e invalidi; come per i minori, anche per queste categorie viene erogata l'assistenza domiciliare integrata (ADI) in partenariato con l'ASL, il sostegno attraverso progetti di cure domiciliari (assistenza domestica, infermieristica, alla persona, ospedaliera); trasporto a chiamata; ricovero in case-albergo; telesoccorso e teleassistenza; per gli allettati (anche se temporaneamente) si effettua la rilevazione delle firme a domicilio, e, fra le altre tipologie di attività: il "Gruppo Appartamento" dove sono ospitate tre pazienti psichiatriche inserite in un progetto di emancipazione.

**Cittadini senza fissa dimora:** i centri svolgono attività istruttoria per gli adempimenti burocratici in favore di tali soggetti (riconoscimento di status di senza fissa dimora ecc....) (insediamento Romi presso la struttura residenziale ubicata nei locali dell'ex scuola "Deledda").

**Contributi:** attività istruttoria e di sostegno viene svolta in favore della cittadinanza in condizioni di disagio socio-economico, diretta alla concessione di contributi economici continuativi, straordinari, per i minori riconosciuti da un solo genitore e per le famiglie degli ex detenuti.

Il Dirigente

Dott. Francesco Saselle



L'Assessore alle Attività Socio-Assistenziali  
- Scolastiche ed Educative

Dott.ssa Maria Durante



## PROGRAMMA 1210

### LE INIZIATIVE PER L'EDUCAZIONE E IL DIRITTO ALLO STUDIO

Fra le principali attività svolte dal servizio, va segnalato il servizio di refezione scolastica. Va precisato che, a seguito della deliberazione di Giunta Comunale n. 1357 del 30/07/2010, concernente indirizzi gestionali generali ed omogenei in materia di refezione scolastica, ai sensi dell'art. 3 comma 1 del Regolamento delle Municipalità, l'indizione della gara per l'affidamento del servizio di refezione scolastica per il biennio 2012/2014 è stata disposta con una gara unica suddivisa in dieci lotti, ciascuno coincidente con il territorio di ciascuna Municipalità. Attesa l'urgenza e la necessità di assicurare il servizio di refezione scolastica, si è proceduto all'indizione di una seconda gara unica suddivisa in dieci lotti, ciascuno coincidente con il territorio di ciascuna Municipalità, mediante procedura ristretta, ai sensi dell'art. 55, comma 6, ed accelerata, ai sensi dell'art. 70, comma 11 del d.Lgs. n. 163/06 per l'affidamento del servizio di refezione scolastica per il periodo ottobre/dicembre 2012.

Il servizio di refezione implica una serie di attività, che vanno dal controllo sull'esatta osservanza delle clausole contrattuali, dai rapporti con le autorità sanitarie per assicurare la assoluta igienicità dei pasti erogati, con applicazione delle conseguenti sanzioni, ai rapporti con le scuole statali, all'erogazione di diete differenziate per consentire agli alunni affetti da patologie o intolleranze alimentari, la regolare e piena partecipazione alla mensa scolastica (ad oggi sono state erogate n.° diete differenziate), alle convenzioni con le istituzioni scolastiche statali per l'erogazione del servizio di refezione. Ad oggi è stata liquidata agli Istituti Scolastici la 2^ quota degli importi spettanti per lo svolgimento dei compiti connessi al servizio di refezione scolastica da parte del proprio personale per l'anno scolastico 2011/2012. Il servizio ha provveduto, come già per il passato, ai vari adempimenti, nonché alla distribuzione delle cedole librarie per le scuole primarie (comprese le paritarie) rientranti nel territorio, fungendo da tramite fra le Istituzioni scolastiche e il Servizio Diritto all'Istruzione.

Notevole interesse è stato riscontrato da parte degli alunni e delle famiglie per i vari progetti sperimentati presso le varie scuole comunali, tali attività comprendono:

- a) il "Progetto continuità scuola dell'infanzia - scuola primaria", è previsto nel P.O.F. (Piano Offerta Formativa) cioè il documento di programmazione educativa predisposto dal collegio dei docenti. I bambini frequentanti l'ultimo anno della scuola dell'infanzia, vengono accompagnati dalle maestre a prendere contatti con la scuola primaria che li ospiterà nella successiva fase educativa.
- b) il laboratorio teatrale per bambini effettuato dall'Associazione culturale "Il Regno di Oz" è in essere già a partire dall'anno scolastico 2007/2008, sempre in attuazione dei P.O.F., quindi deciso dal collegio dei docenti sulla scorta del gradimento espresso dai genitori. Tale progetto ha lo scopo di sollecitare lo sviluppo della fantasia, la creatività l'espressività, la capacità comunicativa e di apprendimento attivo, insite in ogni bambino, attraverso un canale di comunicazione particolare come il teatro.
- c) il laboratorio di teatro e burattini effettuato dall' Associazione culturale Nakote anch'esso approvato dal collegio dei docenti e dei genitori. Anche detto progetto mira a stimolare la creatività, l'espressività, la capacità comunicativa e di apprendimento attivo dei bambini.
- d) il progetto "Educazione alla scienza", proposto dal Servizio Educativo Scuole Comunali, consistente nella formazione dei docenti in un percorso formativo di accostamento dei bambini alle scienze.



e) il "Progetto Sportello Ascolto" proposto dall'Università degli Studi di Napoli Federico II, dall'Assessore del Comune di Napoli alla scuola e Istruzione e dal Servizio Educativo Scuole Comunali, consistente nell'ascolto, da parte di psicologi dell'Università degli Studi di Napoli Federico II, sia dei genitori, con incontri singoli o collettivi, che dagli insegnanti, per cercare di risolvere le problematiche dei bambini.

Il Dirigente

Dott. Francesco Saselle



L'Assessore alle Attività Socio-Assistenziali

-Scolastiche ed Educative

Dott.ssa Maria Durante



14

**PROGRAMMA 1110**

**PROMOZIONE E SVILUPPO DELLE ATTIVITA' SPORTIVE**

In merito alla promozione e sviluppo delle attività sportive e ricreative, nel primo semestre del 2012 è continuata la programmazione sportiva iniziata nel Dicembre 2011 a cura dell'Associazione Sportiva "A.S.D. Boys Pianurese", con la realizzazione del Progetto intitolato "La Diffusione della Legalità, della Solidarietà e l'integrazione, il rispetto per l'ambiente attraverso lo Sport", che ha visto la partecipazione di tutte le scuole medie del territorio e di varie realtà sportive, ed il coinvolgimento di centinaia di ragazzi, nell'attuazione dell'obiettivo di favorire l'offerta di forme agevolate di partecipazione allo sport, specialmente di quelle fasce sociali svantaggiate. In particolare si sono svolti La realizzazione del progetto ha avuto inizio nel mese di Dicembre con il coinvolgimento di tutte le scuole del territorio e con due appuntamenti calcistici inaugurativi. Da Gennaio a Giugno 2012 il progetto ha continuato a svilupparsi, con lo svolgimento di due tornei calcistici: "Città di Napoli IX^ Municipalità G. Nuges" dedicato al tema dello Sport e della Legalità e della Solidarietà, ed il Torneo "Cristiana Raffa" dedicato al tema Sport e Ambiente. I tornei si sono svolti tra squadre di giovani selezionati dai vari dirigenti ed insegnanti delle scuole medie che ricadono nella Municipalità 9, suddivisi in under 12 e under 14.


Inoltre, su indicazione di un'apposita commissione composta da docenti, dirigenti scolastici e osservatori tecnici, sono stati selezionati sei giovani che seguiranno un percorso formativo agonistico di dodici mesi presso la scuola calcio U.S. Pigna, a carico dell'A.S.D. Boys Pianurese, che seguirà la loro formazione civica ed agonistica. Sono comunque stati premiati tutti gli atleti, tutte le squadre vincitrici, ma anche quelle squadre che meglio hanno saputo interpretare i temi del Progetto, attraverso un elaborato scritto sui valori dello Sport.

Nel mese di Settembre si è svolta la manifestazione conclusiva di premiazione degli studenti selezionati durante i tornei.

Il Dirigente  
Dott. Francesco Saselle



Il Presidente  
Maurizio Lezzi





19

Deliberazione di Consiglio della Municipalità n° 5 del 18/04/2013 composta da n° 4 pagine progressivamente numerate, nonché da allegati, costituenti parte integrante, di complessive pagine 19, separatamente numerate

**SI ATTESTA:**

- Che la presente deliberazione sarà pubblicata all'Albo Pretorio " on line " il 01/05/2013 e vi rimarrà per quindici giorni (art. 47, comma 5, Regolamento Municipalità ).
- Che con nota in pari data è stata comunicata in elenco ai Capi Gruppo Consiliari (art.47, comma 5, Regolamento Municipalità).

Il Funzionario Responsabile

*Il Duce*

**DICHIARAZIONE DI ESECUTIVITA'**

Constatato che sono decorsi quindici giorni dalla pubblicazione e che si è provveduto alla prescritta comunicazione ai Capi Gruppo consiliari, si dà atto che la presente deliberazione è divenuta da oggi esecutiva, ai sensi dell'art. 48, comma 1, Regolamento Municipalità .....

Addi .....

IL DIRETTORE

*Bruno Piccirillo*

Il presente provvedimento viene assegnato a:

Arch. Bruno Piccirillo

Data e firma per ricevuta di copia del presente atto da parte dell'addetto al ritiro

per le procedure attuative.

Addi 18/04/2013

IL DIRETTORE

*Bruno Piccirillo*

Arch. Bruno Piccirillo

Attestazione di conformità

*(da utilizzare e compilare, con le diciture del caso, solo per le copie conformi della presente deliberazione)*

La presente copia, composta da n° 4 pagine, progressivamente numerate, è conforme all'originale della deliberazione del Consiglio di Municipalità n° 5 del 18/04/2013

divenuta esecutiva in data : 18/04/2013

Gli allegati, costituenti parte integrante, composti da n. 19 pagine separatamente numerate,

sono rilasciati in copia conforme unitamente alla presente

sono visionabili in originale presso l'archivio in cui sono depositati (1), (2);

Il Funzionario responsabile

*Il Duce*

(1): Barrare le caselle delle ipotesi ricorrenti.

(2): La Segreteria del Consiglio indicherà l'archivio presso cui gli atti sono depositati al momento della richiesta di visio



DIREZIONE X<sup>a</sup> MUNICIPALITA'  
 Proposta di deliberazione Municipale  
 Prot. n. 2 del 29/3/2013

**DELIBERAZIONE DEL CONSIGLIO DELLA X<sup>a</sup> MUNICIPALITA'**  
**BAGNOLI/FUORIGROTTA n° 3 del 29.3.2013.**

OGGETTO: Rendiconto anno 2012. Approvazione: 1) delle Relazioni riguardanti l'azione condotta nell'anno 2012 da sottoporre all'attenzione dell'Assessorato al Bilancio al fine di consentire alla Giunta Comunale di esprimere le valutazioni sull'efficacia dell'azione condotta sulla base dei risultati conseguiti in rapporto ai programmi ed ai costi sostenuti nel corso dell'esercizio finanziario 2012; 2) dei residui attivi; 3) dei residui passivi; 4) del conto del Bilancio 2012

L'anno duemilatrecento, addì 29 del mese di marzo, nella Sede Comunale di Via Acate 65, si è riunito, in prima convocazione ed in seduta pubblica, il Consiglio della X Municipalità. A ciascun Consigliere è stato notificato, ai sensi dell'art. 42 del Regolamento delle Municipalità, l'avviso di convocazione per le ore 8,00 pubblicato all'Albo Pretorio della Municipalità, previo deposito degli atti per la trattazione dell'ordine del giorno di cui all'oggetto.  
 Presiede il Presidente della X Municipalità Giorgio De Francesco.  
 Assiste il Direttore della X Municipalità Dott.ssa G. Esposito, con funzioni di segretario espletate con la collaborazione dell'Istruttore Dir. Annave Dell'ona Vincenza Esposito.  
 Si dà atto che, dei sottodiventati consiglieri in carica o presenti alla convocazione dell'atto, risultano assenti quelli per i quali tale circostanza è segnalata a fianco di ciascun nominativo.

GIORGIO DE FRANCESCO   P

1	Agrillo Luca	P	16	Esposito Fortunato	P
2	Artiano Ciro	P	17	Falanga Paolo	ASS
3	Banco Giovanni	P	18	Fierro Giuseppe	ASS
4	Bellopeda Giuseppe	P	19	Garofalo Giovanni	ASS
5	Cammarota Angela	ASS	20	Iuriento Arturo	ASS
6	Castiello Dario	P	21	Manzoni Gennaro	P
7	Chiacchiarini Marco	ASS	22	Mari Massimo	P
8	Chioccarelli Maurizio	P	23	Minopoli Massimo	P
9	Cioce Salvatore	P	24	Migliallo Fabrizio	ASS
10	Culiers Antonio	ASS	25	Palumbo Salvatore	ASS
11	De Angelis Rosario	P	26	Russo Maria Rosaria	P
12	De Maio Domenico	P	27	Scherillo Massimo	ASS
13	Di Guida Giuseppe	ASS	28	Secundulfo Giovanni	P
14	Di Nunno Fabio	P	29	Spatuszi Noemi	P
15	Errico Luigi	P	30	Volpe Giuseppe	P

IL PRESIDENTE

constatata la legalità della riunione, con la presenza di n. 19 consiglieri, nomina quali scrutatori, a sequenza, consiglieri: Di Nunno ed Bellopeda ed introduce l'argomento segnato in oggetto.

## Su proposta del Presidente della X<sup>a</sup> Municipalità

### Premesso che

- ai sensi dell'art. 151 comma 7 del decreto legislativo 267/2000, il rendiconto di ciascun anno deve essere deliberato entro il 30 aprile dell'anno successivo;
- ai sensi dell'art. 151 comma 6 del succitato decreto, al Rendiconto è allegata la relazione illustrativa che esprime le valutazioni di efficacia dell'azione condotta sulla base dei risultati conseguiti in rapporto ai programmi ed ai costi sostenuti;
- ai sensi dell'art. 228 comma 3 del dlgs 267/2000, prima dell'inserimento nel Conto del Bilancio dei residui attivi e passivi, occorre procedere alla revisione delle ragioni del mantenimento in tutto o in parte degli stessi;
- con nota PG/2013/174147 del 1 marzo 2013, l'Assessore al Bilancio, Finanza e Programmazione, il Ragioniere Generale ed il Dirigente del Servizio RegISTRAZIONI Contabili ed Adempimenti Fiscali hanno avviato il procedimento finalizzato all'approvazione del Rendiconto 2012 richiedendo il riaccertamento dei residui attivi e passivi di competenza delle Strutture Comunali per la formazione del Conto del Bilancio 2012;
- con nota prot. PG/2013/228857 del 20 marzo 2013 il Direttore Centrale dei Servizi Finanziari ha richiesto la trasmissione, entro il 1/4/2013, della documentazione da sottoporre all'attenzione dell'Assessorato al Bilancio al fine di consentire alla Giunta Comunale di esprimere le valutazioni sull'efficacia dell'azione condotta sulla base dei risultati conseguiti in rapporto ai programmi ed ai costi sostenuti nel corso dell'esercizio finanziario 2012;

### Rilevato

- che, la Direzione della Municipalità, ai fini del riaccertamento dei residui, ha interessato con note PG/2013/174425 dell'1/03/2013 e PG/2013/178142 del 4/3/2013, le strutture Municipali competenti per verifica della sussistenza dei residui;

### Viste

- la nota del Dirigente del Servizio Attività Amministrative PG/2013/189443 del 7/3/2013 e le note del Referente Responsabile del Servizio Attività Tecniche PG/2013/196852 dell'11/3/2013 e PG/2013/208860 del 13/03/2013, con le quali sono stati rispettivamente trasmessi, dai suddetti Dirigente e Responsabile, oltre alle Relazioni relative all'azione condotta per quanto di competenza nell'anno 2012, gli elenchi dei relativi residui attivi e passivi uniti, a seguito delle verifiche previste, degli elementi richiesti con la sopraccitata nota PG/2013/174147 ai fini del riaccertamento dei residui;

### Considerato

- che la Direzione di questa Municipalità, con nota PG/2013/216574 del 15/03/2013, ha trasmesso, al Servizio RegISTRAZIONI Contabili ed Adempimenti Fiscali, gli elenchi (allegati al presente provvedimento quale parte integrante e sostanziale a conferma delle annotazioni ivi riportate) dei residui attivi e passivi di tutte le Strutture, ivi inclusa quella Direzionale, di questa Municipalità medesima, debitamente compilati e sottoscritti dai relativi responsabili, ai fini delle necessarie verifiche;

### Rilevato

- che, con nota PG/2013/246387 del 26/3/2013, il Dirigente del Servizio RegISTRAZIONI Contabili ed Adempimenti Fiscali, dopo aver effettuato la revisione dei residui, ha ritrasmesso, per l'approvazione degli Organi di governo Municipali, i seguenti atti che, allegati al presente provvedimento, ne costituiscono parte integrante e sostanziale:
  - l'elenco dei residui attivi al 31/12/2012 di questa Municipalità che dovrà confluire nell'elenco generale dei residui attivi e passivi approvato dal Dirigente del Servizio

Contabilità con propria disposizione, prima dell'approvazione del rendiconto di cui dovrà essere parte integrante;

- l'elenco dei residui passivi al 31/12/2012 di questa Municipalità che dovrà confluire nell'elenco generale dei residui attivi e passivi approvato dal Dirigente del Servizio Contabilità con propria disposizione, prima dell'approvazione del rendiconto di cui dovrà essere parte integrante e sul quale -- per la parte di competenza del Dirigente del Servizio Attività Amministrative (allegata parimenti in copia) -- il medesimo Dirigente ha riportato ulteriori annotazioni;
- il conto di bilancio di competenza di questa Municipalità;

**Rilevato, altresì, che**

- le Relazioni (parimenti allegata al presente provvedimento quale parte integrante e sostanziale) sono state predisposte, per quanto di rispettiva competenza, dal Direttore di questa Municipalità, dal Dirigente del Servizio Attività Amministrative e dal Referente Responsabile del Servizio Attività Tecniche e sottoscritte dagli stessi nonché dal Presidente e dagli Assessori municipali;

**Rilevato, ancora**

- di dover richiamare l'attenzione sulla circostanza che:
  1. dal ritardato e/o mancato pagamento delle somme impegnate e liquidate dalle Strutture della X Municipalità a favore delle Società fornitrici e degli altri soggetti terzi eroditori del Comune di Napoli, di cui all'elenco dei residui passivi, possono derivare debiti fuori bilancio per il maturare dei relativi interessi e per eventuali ulteriori spese legali e di giudizio;
  2. dal ritardato e/o mancato pagamento degli importi relativi ai debiti fuori bilancio rilevati, in passato, dalle Strutture della X Municipalità, proposti dal Consiglio di Municipalità e riconosciuti dal Consiglio Comunale, può derivare -- anche per il decorso del tempo -- ulteriore aggravio di spesa;

**Considerato**

- che tanto impone di sottoporre all'Amministrazione l'indispensabilità dell'inclusione, nelle previsioni di spesa, anche degli esiti del ricalcolo degli interessi in questione di cui ai precedenti punti 1 e 2 che si sommano alle suddette ed eventualmente ulteriori spese legali e di giudizio;

**Visti**

- la deliberazione di Giunta Municipale n. 2 del 27 marzo 2013, allegata al presente provvedimento quale parte integrante e sostanziale;
- il comma 8 dell'art. 68 del Regolamento di Municipalità;

*La parte narrativa, i fatti, gli atti citati, le dichiarazioni ivi comprese sono vere e fondate, e quindi redatte dai Dirigenti e Responsabili sotto indicati, ciascuno secondo e limitatamente alle proprie competenze, sotto la propria responsabilità tecnica, per cui esclusivamente sotto tale profilo essendo rimessa agli Organi deliberanti ogni decisione in merito -- gli stessi sottoscrivono;*

Il Dirigente  
del Servizio Attività Amministrative  
della X Municipalità  
Dott.ssa Maria Grazia Blasio

Il Referente Responsabile  
del Servizio Attività Tecniche  
della X Municipalità  
Arch. Roberto Suma

Il Direttore della X Municipalità  
Dott.ssa Gaetana Esposito

## DELIBERA

Per i motivi espressi in premessa che si intendono integralmente riportati e confermati in questa parte dispositiva,

Prendere atto della deliberazione di Giunta Municipale n. 2 del 27 marzo 2013 e, per l'effetto:


- **Approvare** le Relazioni riguardanti l'azione condotta nell'anno 2012 che – predisposte, per quanto di rispettiva competenza, dal Direttore di questa Municipalità, dal Dirigente del Servizio Attività Amministrative e dal Referente Responsabile del Servizio Attività Tecniche e sottoscritte dagli stessi nonché dal Presidente e dagli Assessori municipali – saranno sottoposte all'attenzione dell'Assessore al Bilancio, Finanza e Programmazione al fine di consentire alla Giunta Comunale di esprimere le valutazioni sull'efficienza dell'azione condotta sulla base dei risultati conseguiti in rapporto ai programmi ed ai costi sostenuti nel corso dell'esercizio finanziario 2012.
- **Approvare** l'elenco dei residui attivi al 31/12/2012 di questa Municipalità che dovrà confluire nell'elenco generale dei residui attivi e passivi approvato dal Dirigente del Servizio Contabilità con propria disposizione, prima dell'approvazione del rendiconto di cui dovrà essere parte integrante.
- **Approvare** l'elenco dei residui passivi al 31/12/2012 di questa Municipalità che dovrà confluire nell'elenco generale dei residui attivi e passivi approvato dal Dirigente del Servizio Contabilità con propria disposizione, prima dell'approvazione del rendiconto di cui dovrà essere parte integrante e sul quale – per la parte di competenza del Dirigente del Servizio Attività Amministrative (allegata parimenti in copia) – il medesimo Dirigente ha riportato ulteriori annotazioni.
- **Approvare** il conto di bilancio di competenza di questa Municipalità.
- **Richiamare** l'attenzione della Giunta e del Consiglio Comunale sulla circostanza che:
  - dal ritardato e/o mancato pagamento delle somme impegnate e liquidate dalle Strutture della X Municipalità a favore delle Società fornitrici e degli altri soggetti terzi creditori del Comune di Napoli, di cui all'elenco dei residui passivi, possono derivare debiti fuori bilancio per il maturare dei relativi interessi e per eventuali ulteriori spese legali e di giudizio;
  - dal ritardato e/o mancato pagamento degli importi relativi ai debiti fuori bilancio rilevati, in passato, dalle Strutture della X Municipalità, proposti dal Consiglio di Municipalità e riconosciuti dal Consiglio Comunale, può derivare – anche per il decorso del tempo – ulteriore aggravio di spesa.
- **Sottoporre** alla Giunta ed al Consiglio Comunale l'indispensabilità dell'inclusione, nelle previsioni di spesa, anche degli esiti del calcolo e/o ricalcolo – di competenza degli Uffici della Direzione Centrale Servizi Finanziari – degli interessi in questione di cui ai precedenti punti che si sommano alle suddette ed eventualmente ulteriori spese legali e di giudizio.
- **Disporre** la trasmissione del presente provvedimento – corredato di tutti gli atti sopra richiamati – alla Direzione Centrale Servizi Finanziari che li sottoporrà all'Assessore al Bilancio, Finanza e Programmazione ai fini dell'approvazione da parte della Giunta e del Consiglio Comunale.
- **Dare** immediata esecuzione al presente provvedimento ai sensi dell'art. 48 del Regolamento di Municipalità.

Il presente provvedimento, congiuntamente alla richiesta di immediata esecutività, viene approvato  
a maggioranza

Gli allegati quale parte integrante e sostanziale al presente provvedimento constano di complessive 211 pagine numerate progressivamente.




Il Dirigente  
del Servizio Attività Amministrative  
Dott.ssa Maria Grazia Blasio



Il Direttore della Municipalità  
dott.ssa Guiseppe Esposito



Il Responsabile  
della gestione del Servizio Attività Tecniche  
Arch. Roberto Suma



Il Presidente  
Giorgio De Francesco



W



Napoli, 31 gennaio 2013



Spett.  
COMUNE DI NAPOLI  
Direzione Centrale Servizi Finanziari  
Registrazioni Contabili e ademp. fisc.

**CONTO DEL TESORIERE ANNO 2012**  
Quadro riepilogativo delle entrate e delle spese  
Determinazione del fondo di cassa al 31/12/2012

	DESCRIZIONE	IMPORTI
1	Fondo di cassa al 01/01/12	174.381.334,92
2	Reversali incassate n° 46.576	1.696.088.499,01
3	Riscossioni da regolarizzare	
4	Mandati pagati n° 11.746	1.502.389.094,16
5	Pagamenti da regolarizzare	
6	Fondo di cassa al 31/12/12. ( 1+2+3-4-5 )	193.699.404,85

Banco di Napoli  
Tesoreria del Comune di Napoli



Tesoreria del Comune di Napoli Tel. 0815448004 fax 0815447828

**Banco di Napoli S.p.A.** Sede sociale: Via Toledo, 177 80132 Napoli Capitale Sociale Euro 800 000 000,00 i.v. Registro Imprese Napoli, Codice Fiscale Partita IVA 04485191219 N. iscr. Albo Banche 5555 Codice ABI 1010.8 Appartenente al gruppo bancario "Intesa Sanpaolo" iscritto all'Albo Gruppi Bancari Socio Unico, Direzione e Coordinamento Intesa Sanpaolo S.p.A.

\*\*\*\*\*    \*\*\*\*\*    \*\*\*\*\*    \*\*\*\*\*    \*\*\*\*\*    \*    \*\*\*\*\*    \*    \*\*\*\*\*       \*\*\*    \*\*\*    \*    \*\*\*  
\*    \*  
\*\*\*    \*\*\*    \*\*\*    \*\*\*    \*  
\*    \*  
\*\*\*\*\*    \*\*\*\*\*    \*\*\*\*\*    \*    \*    \*\*\*\*\*    \*    \*\*\*\*\*    \*    \*\*\*\*\*       \*\*\*\*\*    \*\*\*    \*\*\*    \*\*\*\*\*

\*\*\*\*\*    \*\*\*\*\*    \*    \*    \*    \*    \*    \*    \*\*\*\*\*       \*\*\*\*\*    \*       \*    \*    \*\*\*    \*\*\*\*\*    \*\*\*\*\*    \*       \*  
\*    \*    \*    \*\*    \*\*    \*    \*    \*\*    \*    \*       \*    \*    \*       \*\*    \*    \*    \*    \*    \*    \*    \*    \*    \*    \*  
\*    \*  
\*    \*  
\*\*\*\*\*    \*\*\*\*\*    \*    \*    \*\*\*    \*    \*    \*\*\*\*\*       \*\*\*\*\*    \*       \*    \*    \*    \*    \*    \*\*\*\*\*    \*\*\*\*\*    \*

\*    \*    \*    \*\*\*\*\*    \*\*\*\*\*    \*\*\*  
\*\*    \*    \*    \*    \*    \*    \*    \*  
\*    \*    \*    \*    \*    \*    \*    \*    \*    \*    \*    \*  
\*    \*    \*    \*    \*    \*    \*    \*    \*    \*    \*    \*    \*  
\*\*\*    \*\*    \*\*\*\*\*    \*    \*\*\*\*\*    \*    \*    \*

\*\*\*\*\*    \*\*\*\*\*    \*    \*    \*\*\*\*\*    \*\*\*\*\*       \*\*\*\*\*    \*\*\*\*\*    \*    \*    \*    \*    \*\*\*\*\*    \*    \*    \*    \*\*\*\*\*  
\*    \*    \*    \*\*    \*  
\*    \*  
\*    \*  
\*\*\*\*\*    \*\*\*\*\*    \*    \*    \*    \*    \*\*\*\*\*       \*\*\*\*\*    \*\*\*\*\*    \*    \*    \*    \*    \*    \*    \*    \*    \*    \*\*\*\*\*

Banco di Napoli S.p.A. - 151  
Sport. TESORERIA SOC. IN. - NAPOLI

I CODICE ICAPITOLIOIARTI		P R E V I S I O N E			C O N T O D E L T E S O R I E R E		
I MECCAN ICODIFICAI		RESIDUI	COMPETENZA	CASSA	RESIDUI	COMPETENZA	CASSA
I DESCRIZIONE	TOTALI						
I 1010010	1010010	83.634.814,73	209.090,01	0,00	27.563.011,41	209.090,01	0,00
I 1010012	1010012	17.184.069,88	4.039.311,84	0,00	563.816,95	49.339,27	0,00
I 1010014	1010014	21.628.279,73	4.281.800,88	0,00	962.481,16	121.260,99	0,00
I 1010015	1010015	0,00	260.100.000,00	0,00	0,00	233.569.940,32	0,00
I 1010020	1010020	12,47	966,19	0,00	276,51	7.301,55	0,00
I 1010030	1010030	4.255,49	500.000,00	0,00	5.573,64	1.307.955,50	0,00
I 1010052	1010052	167.274,51	0,00	0,00	32.797,50	0,00	0,00
I 1010054	1010054	107.008,41	0,00	0,00	9.312,31	0,00	0,00
I 1010060	1010060	15.988.016,25	48.107.013,50	0,00	15.988.016,25	31.045.056,81	0,00
I 1010062	1010062	0,00	0,00	0,00	0,00	32.683,35	0,00
I 1010063	1010063	0,00	0,00	0,00	0,00	0,00	0,00
I 1010065	1010065	1.547.820,18	0,00	0,00	0,00	0,00	0,00
I 1010090	1010090	447.220,68	0,00	0,00	460.020,39	0,00	0,00
I 1010091	1010091	0,00	2.400.000,00	0,00	0,00	1.087.645,43	0,00
I 1010092	1010092	0,00	0,00	0,00	0,00	0,00	0,00
I 1010093	1010093	0,00	0,00	0,00	0,00	0,00	0,00
I TOTALE CATEGORIA	I	140.708.772,33	319.638.182,42	0,00	45.585.306,11	267.490.273,23	0,00

I CODICE ICAPITOLIARTI		P R E V I S I O N E			C O N T O D E L T E S O R I E R E		
I MECCAN ICODIFICAI		RESIDUI	COMPETENZA	CASSA	RESIDUI	COMPETENZA	CASSA
I DESCRIZIONE	TOTALI						
I 1020100	1020100	87.032,84	0,00	0,00	8.114,99	0,00	0,00
I 1020102	1020102	11,49	0,00	0,00	0,00	0,00	0,00
I 1020104	1020104	528.693,65	0,00	0,00	90.842,69	0,00	0,00
I 1020106	1020106	294.763,80	0,00	0,00	28.252,50	0,00	0,00
I 1020110	1020110	349.324.433,53	164.075.442,00	0,00	102.460.432,18	5.627.068,43	0,00
I 1020114	1020114	16.850.348,78	5.000.000,00	0,00	3.563.597,49	57,08	0,00
I 1020118	1020118	7.693.574,79	1.700.000,00	0,00	523.727,59	0,00	0,00
I 1020124	1020124	97.672,16	0,00	0,00	8,33	0,00	0,00
I TOTALE CATEGORIA II		374.876.531,04	170.775.442,00	0,00	106.674.975,77	5.627.125,51	0,00

I CODICE ICAPIUTOLOIARTI			I P R E V I S I O N E			I C O N T O D E L T E S O R I E R E		
I MECCAN ICODIFICAI								
I DESCRIZIONE	I TOTALI	I	I RESIDUI	I COMPETENZA	I CASSA	I RESIDUI	I COMPETENZA	I CASSA
I	I	I	I	I	I	I	I	I
I 1030200	I 1030200	I	51.683,94I	0,00I	0,00I	0,00I	0,00I	0,00I
I	I	I	I	I	I	I	I	I
I 1030220	I 1030220	I	366.339,83I	0,00I	0,00I	0,00I	0,00I	0,00I
I	I	I	I	I	I	I	I	I
I 1030222	I 1030222	I	0,00I	0,00I	0,00I	0,00I	0,00I	0,00I
I	I	I	I	I	I	I	I	I
I 1030240	I 1030240	I	9.994,74I	0,00I	0,00I	0,00I	0,00I	0,00I
I	I	I	I	I	I	I	I	I
I 1030250	I 1030250	I	4.190.891,05I	419.607.145,12I	0,00I	4.190.891,05I	396.422.283,85I	0,00I
I	I	I	I	I	I	I	I	I
ITOTALE CATEGORIA III			4.618.909,56I	419.607.145,12I	0,00I	4.190.891,05I	396.422.283,85I	0,00I
I	I	I	I	I	I	I	I	I
ITOTALE TITOLO I			520.204.212,93I	910.020.769,54I	0,00I	156.451.172,93I	669.539.682,59I	0,00I
I	I	I	I	I	I	I	I	I
I	I	I	I	I	I	I	I	I
I	I	I	I	I	I	I	I	I
I	I	I	I	I	I	I	I	I
I	I	I	I	I	I	I	I	I
I	I	I	I	I	I	I	I	I
I	I	I	I	I	I	I	I	I
I	I	I	I	I	I	I	I	I
I	I	I	I	I	I	I	I	I
I	I	I	I	I	I	I	I	I
I	I	I	I	I	I	I	I	I
I	I	I	I	I	I	I	I	I
I	I	I	I	I	I	I	I	I
I	I	I	I	I	I	I	I	I
I	I	I	I	I	I	I	I	I
I	I	I	I	I	I	I	I	I
I	I	I	I	I	I	I	I	I
I	I	I	I	I	I	I	I	I
I	I	I	I	I	I	I	I	I
I	I	I	I	I	I	I	I	I
I	I	I	I	I	I	I	I	I
I	I	I	I	I	I	I	I	I
I	I	I	I	I	I	I	I	I
I	I	I	I	I	I	I	I	I
I	I	I	I	I	I	I	I	I
I	I	I	I	I	I	I	I	I
I	I	I	I	I	I	I	I	I
I	I	I	I	I	I	I	I	I
I	I	I	I	I	I	I	I	I
I	I	I	I	I	I	I	I	I
I	I	I	I	I	I	I	I	I

I CODICE ICAPITOLIOARTI		P R E V I S I O N E				C O N T O D E L T E S O R I E R E			
I DESCRIZIONE	TOTALI I	RESIDUI I	COMPETENZA I	CASSA I	RESIDUI I	COMPETENZA I	CASSA I		
I 2010300	2010300	29.409.966,02I	8.389.552,42I	0,00I	8.389.552,42I	0,00I	0,00I		
I 2010301	2010301	0,00I	0,00I	0,00I	0,00I	0,00I	0,00I		
I 2010302	2010302	0,00I	0,00I	0,00I	0,00I	0,00I	0,00I		
I 2010303	2010303	4.092.836,00I	0,00I	0,00I	0,00I	0,00I	0,00I		
I 2010304	2010304	0,00I	6.330.438,00I	0,00I	0,00I	6.330.437,67I	0,00I		
I 2010306	2010306	0,00I	0,00I	0,00I	0,00I	0,00I	0,00I		
I 2010311	2010311	0,00I	0,00I	0,00I	0,00I	0,00I	0,00I		
I 2010312	2010312	670.956,40I	37.771.383,26I	0,00I	0,00I	37.503.051,28I	0,00I		
I 2010315	2010315	0,00I	0,00I	0,00I	0,00I	0,00I	0,00I		
I 2010320	2010320	11.351.405,15I	1.993.431,30I	0,00I	6.473.266,51I	3.151.562,66I	0,00I		
I 2010330	2010330	5.158.612,45I	12.844.353,88I	0,00I	990.485,33I	6.875.494,82I	0,00I		
I 2010341	2010341	26.630,61I	0,00I	0,00I	0,00I	0,00I	0,00I		
I 2010346	2010346	20.706,30I	574.432,72I	0,00I	20.706,30I	1.579.119,31I	0,00I		
I 2010350	2010350	0,00I	0,00I	0,00I	0,00I	0,00I	0,00I		
I TOTALE CATEGORIA I	I	50.731.112,93I	67.903.591,58I	0,00I	15.874.010,56I	55.439.665,74I	0,00I		



I CODICE ICAPITOLARTI									
I MECCAN ICODIFICAI			P R E V I S I O N E			I CONTO DEL TESORIERE			
I DESCRIZIONE	TOTALI	I RESIDUI	I COMPETENZA	I CASSA	I RESIDUI	I COMPETENZA	I CASSA		
I 2030425	2030425	I 0,00I	I 0,00I	I 0,00I	I 0,00I	I 0,00I	I 0,00I	I 0,00I	I 0,00I
I 2030500	2030500	I 4.558.968,00I	I 9.213.906,00I	I 0,00I	I 4.558.968,00I	I 0,00I	I 0,00I	I 0,00I	I 0,00I
I 2030520	2030520	I 746.338,30I	I 3.000,00I	I 0,00I	I 215.676,66I	I 0,00I	I 0,00I	I 0,00I	I 0,00I
ITOTALE CATEGORIA III		I 5.305.306,30I	I 9.216.906,00I	I 0,00I	I 4.774.644,66I	I 0,00I	I 0,00I	I 0,00I	I 0,00I
I									
I									
I									
I									
I									
I									
I									
I									
I									
I									
I									
I									
I									
I									
I									
I									
I									
I									
I									
I									
I									
I									
I									
I									
I									
I									
I									
I									
I									
I									
I									
I									
I									
I									
I									
I									
I									
I									
I									
I									
I									
I									
I									
I									
I									
I									
I									





I CODICE ICAPITOLOIARTI				I CONTO DEL TESORIERE						
I MECCAN ICODIFICAI				I P R E V I S I O N E			I			
I DESCRIZIONE TOTALI				RESIDUI	COMPETENZA	CASSA	RESIDUI	COMPETENZA	CASSA	
2050400	2050400			2.111.540,24	1.355.086,33	0,00	0,00	0,00		0,00
2050550	2050550			15.854.236,37	1.059.682,72	0,00	1.758.459,60	92.543,72		0,00
2050555	2050555			0,00	50.000,00	0,00	0,00	0,00		0,00
I TOTALE CATEGORIA V				17.965.776,61	2.464.769,05	0,00	1.758.459,60	92.543,72		0,00
I TOTALE TITOLO II				152.819.100,14	173.309.232,48	0,00	69.200.470,57	65.487.003,59		0,00



I CODICE ICAPITOLIOARTI		P R E V I S I O N E			C O N T O D E L T E S O R I E R E		
I MECCAN ICODIFICAI		RESIDUI	COMPETENZA	CASSA	RESIDUI	COMPETENZA	CASSA
I DESCRIZIONE	TOTALI						
I	I	I	I	I	I	I	I
I	3010600 3010600	1.032,00I	987.508,00I	0,00I	516,00I	899.254,60I	0,00I
I	I	I	I	I	I	I	I
I	3010610 3010610	623.090,81I	2.962.762,85I	0,00I	621.840,81I	1.674.193,91I	0,00I
I	I	I	I	I	I	I	I
I	3010620 3010620	4.146.758,11I	1.562.376,50I	0,00I	132.155,63I	1.066.459,73I	0,00I
I	I	I	I	I	I	I	I
I	3010630 3010630	104.260,00I	36.381,27I	0,00I	36.360,20I	0,00I	0,00I
I	I	I	I	I	I	I	I
I	3010635 3010635	0,00I	4.100.000,00I	0,00I	0,00I	3.751.569,75I	0,00I
I	I	I	I	I	I	I	I
I	3010640 3010640	5.293.666,01I	1.283.852,84I	0,00I	200.019,91I	286.806,39I	0,00I
I	I	I	I	I	I	I	I
I	3010642 3010642	388.407,61I	1.882.499,00I	0,00I	388.407,61I	1.718.300,10I	0,00I
I	I	I	I	I	I	I	I
I	3010645 3010645	5.300,00I	43.000,00I	0,00I	5.300,00I	32.138,00I	0,00I
I	I	I	I	I	I	I	I
I	3010650 3010650	53.683,83I	620.000,00I	0,00I	53.683,83I	481.304,29I	0,00I
I	I	I	I	I	I	I	I
I	3010655 3010655	4.091.022,61I	2.027.359,44I	0,00I	398.736,28I	526.258,84I	0,00I
I	I	I	I	I	I	I	I
I	3010660 3010660	15.287,49I	414.971,00I	0,00I	12.787,49I	363.980,61I	0,00I
I	I	I	I	I	I	I	I
I	3010662 3010662	0,00I	0,00I	0,00I	0,00I	0,00I	0,00I
I	I	I	I	I	I	I	I
I	3010665 3010665	2.686.908,59I	1.689.719,60I	0,00I	508.748,93I	1.191.158,72I	0,00I
I	I	I	I	I	I	I	I
I	3010670 3010670	635,26I	4.687,00I	0,00I	1.570,07I	4.686,90I	0,00I
I	I	I	I	I	I	I	I
I	3010680 3010680	0,00I	0,00I	0,00I	0,00I	0,00I	0,00I
I	I	I	I	I	I	I	I
I	3010682 3010682	3.290.889,17I	3.000.000,00I	0,00I	1.205.406,22I	1.250.000,00I	0,00I
I	I	I	I	I	I	I	I
I	3010685 3010685	51.602.011,90I	10.523.297,62I	0,00I	18.218.228,13I	6.354.690,34I	0,00I
I	I	I	I	I	I	I	I
I	3010687 3010687	860.679,88I	305.376,74I	0,00I	25.565,82I	7.253,42I	0,00I
I	I	I	I	I	I	I	I
I	3010690 3010690	1.343.319,63I	6.280.489,00I	0,00I	86.068,45I	429.185,00I	0,00I
I	I	I	I	I	I	I	I
I	3010691 3010691	250,01I	295.340,96I	0,00I	250,00I	308.891,83I	0,00I
I	I	I	I	I	I	I	I
I	3010692 3010692	0,00I	0,00I	0,00I	0,00I	0,00I	0,00I
I	I	I	I	I	I	I	I
I	3010693 3010693	0,00I	0,00I	0,00I	0,00I	0,00I	0,00I
I	I	I	I	I	I	I	I
I	3010694 3010694	169,00I	0,00I	0,00I	0,00I	0,00I	0,00I
I	I	I	I	I	I	I	I
I	3010695 3010695	104.468,31I	1.030.000,00I	0,00I	90.530,58I	486.171,50I	0,00I
I	I	I	I	I	I	I	I
I	3010699 3010699	211.753.520,72I	83.000.000,00I	0,00I	9.433.600,68I	31.142.890,97I	0,00I
I	I	I	I	I	I	I	I



I CODICE ICAPITOLIOIARTI		P R E V I S I O N E			C O N T O D E L T E S O R I E R E		
I MECCAN ICODIFICAI		RESIDUI	COMPETENZA	CASSA	RESIDUI	COMPETENZA	CASSA
I DESCRIZIONE	TOTALI						
I 3020700	3020700	959.617,17I	307.000,00I	0,00I	0,00I	0,00I	0,00I
I 3020710	3020710	52.400.984,23I	23.027.000,00I	0,00I	2.845.533,66I	3.137.187,27I	0,00I
I 3020715	3020715	0,00I	184.211,00I	0,00I	0,00I	184.211,00I	0,00I
I 3020720	3020720	736.092,16I	2.640.500,00I	0,00I	27.125,00I	1.608.734,33I	0,00I
I 3020740	3020740	524.550,69I	330.000,00I	0,00I	29,88I	0,00I	0,00I
I 3020750	3020750	19.176.656,00I	2.510.000,00I	0,00I	0,00I	0,00I	0,00I
I 3020760	3020760	24.936.166,71I	9.062.500,00I	0,00I	2.160.009,34I	5.450.805,40I	0,00I
I 3020770	3020770	0,00I	0,00I	0,00I	0,00I	0,00I	0,00I
I 3020780	3020780	1.000,00I	36.000,00I	0,00I	1.000,00I	21.918,76I	0,00I
I TOTALE CATEGORIA II		98.735.066,96I	38.097.211,00I	0,00I	5.033.697,88I	10.402.856,76I	0,00I



I CODICE ICAPILOIARTI		P R E V I S I O N E			C O N T O D E L T E S O R I E R E		
I MECCAN I CODIFICAI		RESIDUI	COMPETENZA	CASSA	RESIDUI	COMPETENZA	CASSA
I 3040850	I 3040850	2.862.271,21	1.525.000,00	0,00	0,00	1.525.400,00	0,00
I 3040855	I 3040855	0,00	0,00	0,00	0,00	0,00	0,00
I TOTALE CATEGORIA IV		2.862.271,21	1.525.000,00	0,00	0,00	1.525.400,00	0,00

I CODICE ICAPITOLGIARTI		P R E V I S I O N E				C O N T O D E L T E S O R I E R E			
I MECCAN ICODIFICAI									
I DESCRIZIONE	TOTALI	RESIDUI	COMPETENZA	CASSA	RESIDUI	COMPETENZA	CASSA		
I									
I	3050691 3050691	0,00I	2.000,00I	0,00I	0,00I	0,00I	0,00I	0,00I	0,00I
I									
I	3050692 3050692	0,00I	5.146,00I	0,00I	0,00I	0,00I	5.145,61I	0,00I	0,00I
I									
I	3050780 3050780	0,00I	0,00I	0,00I	0,00I	0,00I	0,00I	0,00I	0,00I
I									
I	3050870 3050870	0,00I	430.000,00I	0,00I	0,00I	0,00I	149.000,00I	0,00I	0,00I
I									
I	3050875 3050875	0,00I	1.279.580,00I	0,00I	0,00I	0,00I	328.609,17I	0,00I	0,00I
I									
I	3050900 3050900	196.590,44I	1.427.500,00I	0,00I	196.590,44I	1.113.028,28I		0,00I	0,00I
I									
I	3050903 3050903	0,00I	186.600,00I	0,00I	0,00I	177.506,20I		0,00I	0,00I
I									
I	3050905 3050905	49.389,722,00I	0,00I	0,00I	0,00I	0,00I		0,00I	0,00I
I									
I	3050907 3050907	0,00I	0,00I	0,00I	0,00I	0,00I	0,00I	0,00I	0,00I
I									
I	3050909 3050909	0,00I	436.446,65I	0,00I	0,00I	441.685,09I		0,00I	0,00I
I									
I	3050910 3050910	1.160.285,09I	982.000,00I	0,00I	807.274,48I	922.074,61I		0,00I	0,00I
I									
I	3050911 3050911	0,00I	180.000,00I	0,00I	0,00I	139.421,73I		0,00I	0,00I
I									
I	3050912 3050912	48.846.928,23I	34.370.801,28I	0,00I	1.952.579,40I	4.853.929,69I		0,00I	0,00I
I									
I	3050914 3050914	0,00I	500.000,00I	0,00I	0,00I	470.000,00I		0,00I	0,00I
I									
I	3050916 3050916	11.511.838,22I	8.351.000,00I	0,00I	94.818,43I	765.648,80I		0,00I	0,00I
I									
I	3050920 3050920	268.104,00I	25.000,00I	0,00I	268.104,00I	23.467,03I		0,00I	0,00I
I									
I	3050921 3050921	770.217,37I	320.000,00I	0,00I	3.084,66I	411.777,22I		0,00I	0,00I
I									
I	3050922 3050922	141.430,00I	88.600,00I	0,00I	26.274,06I	13.800,00I		0,00I	0,00I
I									
I	3050923 3050923	0,00I	4.913.549,70I	0,00I	0,00I	0,00I		0,00I	0,00I
I									
I	3050924 3050924	0,00I	6.000,00I	0,00I	0,00I	4.150,00I		0,00I	0,00I
I									
I	3050926 3050926	8.665.897,87I	150.000,00I	0,00I	176.944,43I	0,00I		0,00I	0,00I
I									
I	3050927 3050927	0,00I	0,00I	0,00I	0,00I	0,00I		0,00I	0,00I
I									
I	3050929 3050929	110,73I	0,00I	0,00I	0,00I	0,00I		0,00I	0,00I
I									
I	3050930 3050930	3.951.699,66I	3.841.188,31I	0,00I	572.910,45I	646.832,66I		0,00I	0,00I
I									
I	3050933 3050933	0,00I	0,00I	0,00I	0,00I	0,00I		0,00I	0,00I
I									



I CODICE ICAPITOLIARTI		P R E V I S I O N E			C O N T O D E L T E S O R I E R E		
I MECCAN	I CODIFICAI	I	I	I	I	I	I
I DESCRIZIONE	I TOTALI	I RESIDUI	I COMPETENZA	I CASSA	I RESIDUI	I COMPETENZA	I CASSA
I 3050938	I 3050938	I 621.903,77I	I 2.895.653,95I	I 0,00I	I 621.903,77I	I 2.895.653,93I	I 0,00I
I 3050940	I 3050940	I 127.715,80I	I 18.400,00I	I 0,00I	I 4.626,44I	I 658,12I	I 0,00I
I 3050942	I 3050942	I 3.519.581,11I	I 900.000,00I	I 0,00I	I 132.843,74I	I 363.147,50I	I 0,00I
I 3050945	I 3050945	I 205.538,94I	I 1.680.000,00I	I 0,00I	I 207.701,85I	I 1.733.577,66I	I 0,00I
I 3050946	I 3050946	I 19.210,00I	I 20.000,00I	I 0,00I	I 6.390,00I	I 0,00I	I 0,00I
I 3050955	I 3050955	I 47.664,23I	I 187.728,25I	I 0,00I	I 11.230,00I	I 13.681,54I	I 0,00I
I 3050960	I 3050960	I 2.220,08I	I 200.000,00I	I 0,00I	I 2.220,08I	I 6.417,73I	I 0,00I
I 3050970	I 3050970	I 47.890.864,24I	I 0,00I	I 0,00I	I 138.768,44I	I 0,00I	I 0,00I
I 3050980	I 3050980	I 1.573.797,16I	I 100,00I	I 0,00I	I 100,00I	I 0,00I	I 0,00I
I 3050990	I 3050990	I 0,00I	I 0,00I	I 0,00I	I 0,00I	I 0,00I	I 0,00I
I TOTALE CATEGORIA V		I 178.911.318,94I	I 63.397.294,14I	I 0,00I	I 5.224.363,67I	I 15.479.212,57I	I 0,00I
I TOTALE TITOLO III		I 579.788.430,98I	I 231.856.172,99I	I 0,00I	I 45.806.642,31I	I 81.865.080,87I	I 0,00I

I CODICE ICAPILOIARTI					I CONTO DEL TESORIERE				
I MECCAN ICODIFICAI									
P R E V I S I O N E									
DESCRIZIONE	TOTALI	RESIDUI	COMPETENZA	CASSA	RESIDUI	COMPETENZA	CASSA		
4011000	4011000	2.288,12	3.191.800,00	0,00	0,00	0,00	0,00		
4011010	4011010	129.821.336,34	83.000.000,00	0,00	0,00	0,00	0,00		
4011015	4011015	0,00	0,00	0,00	0,00	0,00	0,00		
4011016	4011016	0,00	0,00	0,00	0,00	0,00	0,00		
4011018	4011018	0,00	0,00	0,00	0,00	0,00	0,00		
4011020	4011020	0,00	0,00	0,00	0,00	0,00	0,00		
4011030	4011030	0,00	10.000,00	0,00	0,00	4.121,00	0,00		
4011035	4011035	42.266.652,18	108.627.542,45	0,00	10.849.157,79	10.891.638,98	0,00		
4011036	4011036	0,00	0,00	0,00	0,00	0,00	0,00		
<b>TOTALE CATEGORIA</b>	<b>I</b>	<b>172.090.276,64</b>	<b>194.829.342,45</b>	<b>0,00</b>	<b>10.849.157,79</b>	<b>10.895.759,98</b>	<b>0,00</b>		



I CODICE ICAPITOLIOIARTI		P R E V I S I O N E			I CONTO DEL TESORIERE		
I MECCAN ICODIFICAI		RESIDUI	COMPETENZA	CASSA	RESIDUI	COMPETENZA	CASSA
I DESCRIZIONE	TOTALI						
I 4021040	4021040	2.582.284,50	0,00	0,00	0,00	0,00	0,00
I 4021050	4021050	4.702.811,95	0,00	0,00	0,00	0,00	0,00
I 4021055	4021055	1.623.546,28	0,00	0,00	0,00	0,00	0,00
I 4021070	4021070	52.782.593,00	0,00	0,00	7.459.664,10	0,00	0,00
I 4021080	4021080	8.278.618,20	0,00	0,00	0,00	0,00	0,00
I 4021100	4021100	4.509.554,51	50.258.228,45	0,00	130.000,00	1.446.079,32	0,00
I 4021105	4021105	0,00	0,00	0,00	0,00	0,00	0,00
I 4021120	4021120	103.426.106,12	1.500.000,00	0,00	12.214.488,84	800.000,00	0,00
I 4021130	4021130	2.554.256,37	0,00	0,00	0,00	0,00	0,00
I 4021140	4021140	38.623.084,52	541.470.000,00	0,00	3.408.615,54	0,00	0,00
I 4021160	4021160	1.764.226,84	0,00	0,00	0,00	0,00	0,00
I 4021165	4021165	0,00	0,00	0,00	0,00	0,00	0,00
I 4021170	4021170	0,00	0,00	0,00	0,00	0,00	0,00
I 4021180	4021180	0,00	0,00	0,00	0,00	0,00	0,00
I 4021200	4021200	0,00	0,00	0,00	0,00	0,00	0,00
I 4021212	4021212	0,00	10.097.060,35	0,00	0,00	10.097.060,35	0,00
I 4021215	4021215	28.312.315,62	10.355.569,06	0,00	7.319.968,61	3.517.047,58	0,00
I 4021230	4021230	977.071,99	0,00	0,00	0,00	0,00	0,00
I 4021235	4021235	4.879.639,00	814.954,92	0,00	904.050,41	0,00	0,00
I 4021250	4021250	0,00	0,00	0,00	0,00	0,00	0,00
I TOTALE CATEGORIA II		255.016.108,90	614.495.812,78	0,00	31.436.787,50	15.860.187,25	0,00

I CODICE ICAPITOLARTI		P R E V I S I O N E			C O N T O D E L T E S O R I E R E		
I DESCRIZIONE	TOTALI	RESIDUI	COMPETENZA	CASSA	RESIDUI	COMPETENZA	CASSA
I 4031070	4031070	5.846.387,00I	0,00I	0,00I	0,00I	0,00I	0,00I
I 4031270	4031270	17.229.082,82I	0,00I	0,00I	1.168.987,73I	0,00I	0,00I
I 4031280	4031280	25.827,99I	0,00I	0,00I	0,00I	0,00I	0,00I
I 4031285	4031285	261.025,50I	0,00I	0,00I	0,00I	0,00I	0,00I
I 4031290	4031290	2.934.439,85I	0,00I	0,00I	0,00I	0,00I	0,00I
I 4031295	4031295	0,00I	0,00I	0,00I	0,00I	0,00I	0,00I
I 4031300	4031300	775.807,98I	0,00I	0,00I	0,00I	0,00I	0,00I
I 4031310	4031310	12.451.137,63I	0,00I	0,00I	1.472.351,05I	0,00I	0,00I
I 4031320	4031320	14.156.651,56I	33.585.924,00I	0,00I	355.417,04I	0,00I	0,00I
I 4031330	4031330	542.940,43I	0,00I	0,00I	0,00I	0,00I	0,00I
I 4031335	4031335	916.306,34I	173.051.488,23I	0,00I	0,00I	34.610.000,00I	0,00I
I 4031336	4031336	784.204,51I	0,00I	0,00I	0,00I	0,00I	0,00I
I 4031340	4031340	712.571,57I	4.524.431,23I	0,00I	0,00I	0,00I	0,00I
I 4031350	4031350	1.139.702,92I	0,00I	0,00I	0,00I	0,00I	0,00I
I 4031355	4031355	727.034,62I	57.000,00I	0,00I	364.292,00I	0,00I	0,00I
I 4031360	4031360	23.441.003,09I	3.002.500,00I	0,00I	687.284,95I	0,00I	0,00I
I 4031375	4031375	0,00I	644,85I	0,00I	0,00I	0,00I	0,00I
I 4031380	4031380	3.100.000,00I	147.150,00I	0,00I	0,00I	0,00I	0,00I
I 4031385	4031385	63.530.400,40I	0,00I	0,00I	3.032.388,37I	0,00I	0,00I
I 4031390	4031390	266.787.734,81I	109.090.445,42I	0,00I	107.227.367,57I	1.559.244,44I	0,00I
I 4031395	4031395	6.173.704,71I	0,00I	0,00I	3.923.704,71I	0,00I	0,00I
<b>ITOTALE CATEGORIA III</b>	<b>III</b>	<b>421.535.963,73I</b>	<b>323.459.583,73I</b>	<b>0,00I</b>	<b>118.231.793,42I</b>	<b>36.169.244,44I</b>	<b>0,00I</b>



I CODICE ICAPITOLIOIARTI		P R E V I S I O N E			C O N T O D E L T E S O R I E R E		
I DESCRIZIONE	TOTALI	RESIDUI	COMPETENZA	CASSA	RESIDUI	COMPETENZA	CASSA
I 4051500	4051500	0,00I	0,00I	0,00I	0,00I	0,00I	0,00I
I 4051510	4051510	428.999,99I	0,00I	0,00I	0,00I	0,00I	0,00I
I 4051520	4051520	578.466,92I	0,00I	0,00I	0,00I	0,00I	0,00I
I 4051530	4051530	0,00I	0,00I	0,00I	0,00I	0,00I	0,00I
I 4051540	4051540	0,00I	0,00I	0,00I	0,00I	0,00I	0,00I
I 4051550	4051550	10.929.955,49I	1.331.695,55I	0,00I	4.079,52I	103.729,81I	0,00I
I 4051590	4051590	8.513,40I	1.889.758,00I	0,00I	8.513,40I	1.999.146,11I	0,00I
I 4051595	4051595	6.627.833,83I	400.000,00I	0,00I	2.006.948,81I	0,00I	0,00I
I 4051620	4051620	0,00I	0,00I	0,00I	0,00I	0,00I	0,00I
I TOTALE CATEGORIA V		18.573.769,63I	3.621.453,55I	0,00I	2.019.541,73I	2.102.875,92I	0,00I

W



I CODICE ICAPILOIARTI		I P R E V I S I O N E			I C O N T O D E L T E S O R I E R E		
I MECCAN I CODIFICAI		I RESIDUI	I C O M P E T E N Z A	I C A S S A	I R E S I D U I	I C O M P E T E N Z A	I C A S S A
I DESCRIZIONE TOTALI I							
I 5012000 5012000	I	I 0,00I	I 500.000.000,00I	I 0,00I	I 0,00I	I 0,00I	I 0,00I
I TOTALE CATEGORIA I	I	I 0,00I	I 500.000.000,00I	I 0,00I	I 0,00I	I 0,00I	I 0,00I
I	I	I	I	I	I	I	I
I	I	I	I	I	I	I	I
I	I	I	I	I	I	I	I
I	I	I	I	I	I	I	I
I	I	I	I	I	I	I	I
I	I	I	I	I	I	I	I
I	I	I	I	I	I	I	I
I	I	I	I	I	I	I	I
I	I	I	I	I	I	I	I
I	I	I	I	I	I	I	I
I	I	I	I	I	I	I	I
I	I	I	I	I	I	I	I
I	I	I	I	I	I	I	I
I	I	I	I	I	I	I	I
I	I	I	I	I	I	I	I
I	I	I	I	I	I	I	I
I	I	I	I	I	I	I	I
I	I	I	I	I	I	I	I
I	I	I	I	I	I	I	I
I	I	I	I	I	I	I	I
I	I	I	I	I	I	I	I
I	I	I	I	I	I	I	I
I	I	I	I	I	I	I	I
I	I	I	I	I	I	I	I
I	I	I	I	I	I	I	I
I	I	I	I	I	I	I	I
I	I	I	I	I	I	I	I
I	I	I	I	I	I	I	I
I	I	I	I	I	I	I	I
I	I	I	I	I	I	I	I
I	I	I	I	I	I	I	I
I	I	I	I	I	I	I	I
I	I	I	I	I	I	I	I
I	I	I	I	I	I	I	I
I	I	I	I	I	I	I	I
I	I	I	I	I	I	I	I
I	I	I	I	I	I	I	I
I	I	I	I	I	I	I	I
I	I	I	I	I	I	I	I
I	I	I	I	I	I	I	I
I	I	I	I	I	I	I	I
I	I	I	I	I	I	I	I
I	I	I	I	I	I	I	I
I	I	I	I	I	I	I	I
I	I	I	I	I	I	I	I
I	I	I	I	I	I	I	I
I	I	I	I	I	I	I	I
I	I	I	I	I	I	I	I
I	I	I	I	I	I	I	I



CODICE ICAPI TOLOIARTI MECCAN I CODIFICAI	P R E V I S I O N E			C O N T O D E L T E S O R I E R E			
	TOTALI	RESIDUI	COMPETENZA	CASSA	RESIDUI	COMPETENZA	CASSA
I 5022100 5022100	I 0,00I	I 0,00I	I 0,00I	I 0,00I	I 0,00I	I 0,00I	I 0,00I
I 5022110 5022110	I 26.345,04I	I 2.900.000,00I	I 0,00I	I 0,00I	I 0,00I	I 0,00I	I 0,00I
I 5022115 5022115	I 582.335,07I	I 2.000.000,00I	I 0,00I	I 29.751,19I	I 0,00I	I 0,00I	I 0,00I
<b>I TOTALE CATEGORIA II</b>	<b>I 608.680,11I</b>	<b>I 4.900.000,00I</b>	<b>I 0,00I</b>	<b>I 29.751,19I</b>	<b>I 0,00I</b>	<b>I 0,00I</b>	<b>I 0,00I</b>
I	I	I	I	I	I	I	I
I	I	I	I	I	I	I	I
I	I	I	I	I	I	I	I
I	I	I	I	I	I	I	I
I	I	I	I	I	I	I	I
I	I	I	I	I	I	I	I
I	I	I	I	I	I	I	I
I	I	I	I	I	I	I	I
I	I	I	I	I	I	I	I
I	I	I	I	I	I	I	I
I	I	I	I	I	I	I	I
I	I	I	I	I	I	I	I
I	I	I	I	I	I	I	I
I	I	I	I	I	I	I	I
I	I	I	I	I	I	I	I
I	I	I	I	I	I	I	I
I	I	I	I	I	I	I	I
I	I	I	I	I	I	I	I
I	I	I	I	I	I	I	I
I	I	I	I	I	I	I	I
I	I	I	I	I	I	I	I
I	I	I	I	I	I	I	I
I	I	I	I	I	I	I	I
I	I	I	I	I	I	I	I
I	I	I	I	I	I	I	I
I	I	I	I	I	I	I	I
I	I	I	I	I	I	I	I
I	I	I	I	I	I	I	I
I	I	I	I	I	I	I	I
I	I	I	I	I	I	I	I
I	I	I	I	I	I	I	I
I	I	I	I	I	I	I	I
I	I	I	I	I	I	I	I
I	I	I	I	I	I	I	I
I	I	I	I	I	I	I	I
I	I	I	I	I	I	I	I
I	I	I	I	I	I	I	I
I	I	I	I	I	I	I	I
I	I	I	I	I	I	I	I

I CODICE ICAPITOLARTI		P R E V I S I O N E			C O N T O D E L T E S O R I E R E		
I MECCAN ICODIFICAI		RESIDUI	COMPETENZA	CASSA	RESIDUI	COMPETENZA	CASSA
I DESCRIZIONE	TOTALI						
I	I	I	I	I	I	I	I
I 5033000	5033000	0,00I	0,00I	0,00I	0,00I	0,00I	0,00I
I	I	I	I	I	I	I	I
I 5033005	5033005	0,00I	0,00I	0,00I	0,00I	0,00I	0,00I
I	I	I	I	I	I	I	I
I 5033020	5033020	90,78I	0,00I	0,00I	0,00I	0,00I	0,00I
I	I	I	I	I	I	I	I
I 5033025	5033025	7.516.855,50I	0,00I	0,00I	0,00I	0,00I	0,00I
I	I	I	I	I	I	I	I
I 5033030	5033030	74.994,27I	0,00I	0,00I	0,00I	0,00I	0,00I
I	I	I	I	I	I	I	I
I 5033035	5033035	0,00I	0,00I	0,00I	0,00I	0,00I	0,00I
I	I	I	I	I	I	I	I
I 5033045	5033045	0,00I	0,00I	0,00I	0,00I	0,00I	0,00I
I	I	I	I	I	I	I	I
I 5033050	5033050	61.395,74I	0,00I	0,00I	0,00I	0,00I	0,00I
I	I	I	I	I	I	I	I
I 5033052	5033052	4.609.677,37I	0,00I	0,00I	169.889,78I	0,00I	0,00I
I	I	I	I	I	I	I	I
I 5033055	5033055	113.239,73I	0,00I	0,00I	29.284,89I	0,00I	0,00I
I	I	I	I	I	I	I	I
I 5033057	5033057	689.622,89I	0,00I	0,00I	72.492,41I	0,00I	0,00I
I	I	I	I	I	I	I	I
I 5033058	5033058	497.129,17I	0,00I	0,00I	7.335,00I	0,00I	0,00I
I	I	I	I	I	I	I	I
I 5033060	5033060	6.049,98I	0,00I	0,00I	0,00I	0,00I	0,00I
I	I	I	I	I	I	I	I
I 5033070	5033070	1.343.031,73I	0,00I	0,00I	207.805,96I	0,00I	0,00I
I	I	I	I	I	I	I	I
I 5033080	5033080	1.570.341,08I	0,00I	0,00I	71.778,21I	0,00I	0,00I
I	I	I	I	I	I	I	I
I 5033090	5033090	9.478.309,01I	0,00I	0,00I	196.858,71I	0,00I	0,00I
I	I	I	I	I	I	I	I
I 5033110	5033110	7.898.410,50I	0,00I	0,00I	0,00I	0,00I	0,00I
I	I	I	I	I	I	I	I
I 5033120	5033120	0,00I	0,00I	0,00I	0,00I	0,00I	0,00I
I	I	I	I	I	I	I	I
I 5033130	5033130	3.166.769,45I	0,00I	0,00I	107.879,11I	0,00I	0,00I
I	I	I	I	I	I	I	I
I 5033150	5033150	180.151.555,46I	5.500.000,00I	0,00I	76.521.571,81I	0,00I	0,00I
I	I	I	I	I	I	I	I
I 5033250	5033250	0,00I	0,00I	0,00I	0,00I	0,00I	0,00I
I	I	I	I	I	I	I	I
I 5033300	5033300	0,00I	0,00I	0,00I	0,00I	0,00I	0,00I
I	I	I	I	I	I	I	I
I TOTALE CATEGORIA III	I	217.177.472,66I	5.500.000,00I	0,00I	77.384.895,88I	0,00I	0,00I
I	I	I	I	I	I	I	I
I	I	I	I	I	I	I	I
I	I	I	I	I	I	I	I
I	I	I	I	I	I	I	I



I CODICE ICAPITOLGIARTI				I CONTO DEL TESORIERE					
I MECCAN ICODIFICAI				I P R E V I S I O N E			I		
I DESCRIZIONE TOTALI		I RESIDUI	I COMPETENZA	I CASSA	I RESIDUI	I COMPETENZA	I CASSA	I	
I 6010000	I 6010000	I 0,00I	I 48.627.500,00I	I 0,00I	I 0,00I	I 32.518.236,71I	I 0,00I	I	
I 6020000	I 6020000	I 55.747,79I	I 80.843.434,07I	I 0,00I	I 0,00I	I 59.260.063,15I	I 0,00I	I	
I 6030000	I 6030000	I 0,00I	I 23.465.000,00I	I 0,00I	I 0,00I	I 17.795.489,22I	I 0,00I	I	
I 6040000	I 6040000	I 199.457,82I	I 819.000,00I	I 0,00I	I 0,00I	I 65,80I	I 0,00I	I	
I 6050000	I 6050000	I 6.943.768,09I	I 35.091.971,01I	I 0,00I	I 2.772.846,96I	I 11.627.274,36I	I 0,00I	I	
I 6060000	I 6060000	I 3.846.436,44I	I 4.360.000,00I	I 0,00I	I 1.905.508,24I	I 28.198,56I	I 0,00I	I	
I 6070000	I 6070000	I 5.733,04I	I 1.750.000,00I	I 0,00I	I 5.733,04I	I 538.351,35I	I 0,00I	I	
I TOTALE TITOLO VI		I 11.051.143,18I	I 194.956.905,08I	I 0,00I	I 4.684.088,24I	I 121.767.679,15I	I 0,00I	I	
I TOTALE DELLE ENTRATE		I 2369.759.347,84I	I 3156.983.919,00I	I 0,00I	I 518.005.808,42I	I 1003.701.355,67I	I 0,00I	I	



I CODICE ICAPIUTOLOIARTI		I P R E V I S I O N E			I C O N T O D E L T E S O R I E R E		
I MECCAN ICODIFICAI		I RESIDUI	I COMPETENZA	I CASSA	I RESIDUI	I COMPETENZA	I CASSA
I DESCRIZIONE	I TOTALI	I	I	I	I	I	I
I 1010101	I 1010101	I 323.226,05I	I 106.530.217,00I	I 0,00I	I 311.882,78I	I 105.955.597,49I	I 0,00I
I 1010102	I 1010102	I 2.172.789,22I	I 841.095,48I	I 0,00I	I 267.741,32I	I 0,00I	I 0,00I
I 1010103	I 1010103	I 8.446.544,16I	I 8.224.743,28I	I 0,00I	I 1.555.219,85I	I 4.636.096,28I	I 0,00I
I 1010104	I 1010104	I 1.542.364,48I	I 770.848,92I	I 0,00I	I 418.627,74I	I 0,00I	I 0,00I
I 1010105	I 1010105	I 82.500,00I	I 1.016.700,00I	I 0,00I	I 0,00I	I 1.000.000,00I	I 0,00I
I 1010106	I 1010106	I 0,00I	I 983.151,78I	I 0,00I	I 0,00I	I 940.264,85I	I 0,00I
I 1010107	I 1010107	I 145.362,60I	I 5.971.600,36I	I 0,00I	I 37.913,48I	I 4.952.189,40I	I 0,00I
I 1010108	I 1010108	I 277.795,01I	I 949.045,32I	I 0,00I	I 246.635,62I	I 337.892,33I	I 0,00I
I TOTALE SERVIZIO	I	I 12.990.581,52I	I 125.287.402,14I	I 0,00I	I 2.838.020,79I	I 117.822.039,55I	I 0,00I
I	I	I	I	I	I	I	I
I	I	I	I	I	I	I	I
I	I	I	I	I	I	I	I
I	I	I	I	I	I	I	I
I	I	I	I	I	I	I	I
I	I	I	I	I	I	I	I
I	I	I	I	I	I	I	I
I	I	I	I	I	I	I	I
I	I	I	I	I	I	I	I
I	I	I	I	I	I	I	I
I	I	I	I	I	I	I	I
I	I	I	I	I	I	I	I
I	I	I	I	I	I	I	I
I	I	I	I	I	I	I	I
I	I	I	I	I	I	I	I
I	I	I	I	I	I	I	I
I	I	I	I	I	I	I	I
I	I	I	I	I	I	I	I
I	I	I	I	I	I	I	I
I	I	I	I	I	I	I	I
I	I	I	I	I	I	I	I
I	I	I	I	I	I	I	I
I	I	I	I	I	I	I	I
I	I	I	I	I	I	I	I
I	I	I	I	I	I	I	I



I CODICE ICAPICTOLOIARTI									
I MECCAN I CODIFICAI					I CONTO DEL TESORIERE				
P R E V I S I O N E									
I DESCRIZIONE	TOTALI	RESIDUI	COMPETENZA	CASSA	RESIDUI	COMPETENZA	CASSA		
I 1010301	1010301	12.870,01I	3.953.476,00I	0,00I	12.843,01I	3.946.969,37I	0,00I		
I 1010302	1010302	135.322,36I	26.585,13I	0,00I	5.620,60I	0,00I	0,00I		
I 1010303	1010303	2.048.932,33I	455.200,06I	0,00I	94.188,93I	167,80I	0,00I		
I 1010304	1010304	195.784,72I	65.556,61I	0,00I	62.038,04I	0,00I	0,00I		
I 1010305	1010305	0,00I	0,00I	0,00I	0,00I	0,00I	0,00I		
I 1010306	1010306	0,00I	0,00I	0,00I	0,00I	0,00I	0,00I		
I 1010307	1010307	13.147,83I	214.868,00I	0,00I	302,99I	172.160,01I	0,00I		
I 1010308	1010308	2.019,34I	0,00I	0,00I	0,00I	0,00I	0,00I		
I TOTALE SERVIZIO III		2.408.076,59I	4.715.685,80I	0,00I	174.993,77I	4.119.297,18I	0,00I		





I CODICE I I MECCAN I I DESCRIZIONE I	ICAPITOLIARTI I ICODIFICAI I TOTALI I	P R E V I S I O N E			C O N T O D E L T E S O R I E R E		
		RESIDUI I	COMPETENZA I	CASSA I	RESIDUI I	COMPETENZA I	CASSA I
I	I	I	I	I	I	I	I
I 1010501	I 1010501	I 0,00I	I 7.714.977,00I	I 0,00I	I 0,00I	I 7.681.845,20I	I 0,00I
I	I	I	I	I	I	I	I
I 1010502	I 1010502	I 115.050,59I	I 107.000,00I	I 0,00I	I 31.307,92I	I 0,00I	I 0,00I
I	I	I	I	I	I	I	I
I 1010503	I 1010503	I 59.964.554,49I	I 19.942.956,88I	I 0,00I	I 13.600.170,15I	I 335.827,40I	I 0,00I
I	I	I	I	I	I	I	I
I 1010504	I 1010504	I 164.184,59I	I 95.000,00I	I 0,00I	I 61.711,47I	I 9.024,57I	I 0,00I
I	I	I	I	I	I	I	I
I 1010505	I 1010505	I 50.000,00I	I 100.000,00I	I 0,00I	I 0,00I	I 0,00I	I 0,00I
I	I	I	I	I	I	I	I
I 1010506	I 1010506	I 22.489,43I	I 5.107.455,86I	I 0,00I	I 0,00I	I 5.086.538,40I	I 0,00I
I	I	I	I	I	I	I	I
I 1010507	I 1010507	I 616.349,62I	I 1.550.873,00I	I 0,00I	I 738,79I	I 1.439.473,72I	I 0,00I
I	I	I	I	I	I	I	I
I 1010508	I 1010508	I 3.083.308,92I	I 0,00I	I 0,00I	I 2.480.914,26I	I 0,00I	I 0,00I
I	I	I	I	I	I	I	I
I TOTALE SERVIZIO V	I	I 64.015.937,64I	I 34.618.262,74I	I 0,00I	I 16.174.842,59I	I 14.552.709,29I	I 0,00I
I	I	I	I	I	I	I	I
I	I	I	I	I	I	I	I
I	I	I	I	I	I	I	I
I	I	I	I	I	I	I	I
I	I	I	I	I	I	I	I
I	I	I	I	I	I	I	I
I	I	I	I	I	I	I	I
I	I	I	I	I	I	I	I
I	I	I	I	I	I	I	I
I	I	I	I	I	I	I	I
I	I	I	I	I	I	I	I
I	I	I	I	I	I	I	I
I	I	I	I	I	I	I	I
I	I	I	I	I	I	I	I
I	I	I	I	I	I	I	I
I	I	I	I	I	I	I	I
I	I	I	I	I	I	I	I
I	I	I	I	I	I	I	I
I	I	I	I	I	I	I	I
I	I	I	I	I	I	I	I
I	I	I	I	I	I	I	I
I	I	I	I	I	I	I	I
I	I	I	I	I	I	I	I
I	I	I	I	I	I	I	I
I	I	I	I	I	I	I	I
I	I	I	I	I	I	I	I
I	I	I	I	I	I	I	I
I	I	I	I	I	I	I	I
I	I	I	I	I	I	I	I
I	I	I	I	I	I	I	I
I	I	I	I	I	I	I	I

✓

CODICE ICAPITOLIARTI		P R E V I S I O N E			CONTO DEL TESORIERE		
MECCAN ICODIFICAI		RESIDUI	COMPETENZA	CASSA	RESIDUI	COMPETENZA	CASSA
DESCRIZIONE	TOTALI						
I 1010601	1010601	6.017.626,14	4.728.792,31	0,00	733.248,43	1.913.843,31	0,00
I 1010602	1010602	103.248,30	85.833,33	0,00	2.346,16	0,00	0,00
I 1010603	1010603	3.117.568,19	284.775,25	0,00	295.969,38	17.799,18	0,00
I 1010604	1010604	294.314,56	109.111,21	0,00	77.108,79	0,00	0,00
I 1010605	1010605	900,00	0,00	0,00	0,00	0,00	0,00
I 1010606	1010606	0,00	75.374,98	0,00	0,00	75.374,98	0,00
I 1010607	1010607	20.435,05	189.911,67	0,00	216,00	82.013,01	0,00
I 1010608	1010608	0,00	0,00	0,00	0,00	0,00	0,00
<b>TOTALE SERVIZIO VI</b>		<b>9.554.092,24</b>	<b>5.473.798,75</b>	<b>0,00</b>	<b>1.108.888,76</b>	<b>2.089.030,48</b>	<b>0,00</b>

I CODICE ICAPITOLIARTI		P R E V I S I O N E				C O N T O D E L T E S O R I E R E			
I MECCAN ICODIFICAI		RESIDUI	COMPETENZA	CASSA	RESIDUI	COMPETENZA	CASSA		
I DESCRIZIONE	TOTALI								
I	I	I	I	I	I	I	I	I	I
I	I 1010701	I 1010701	I 3.028.308,95I	I 4.938.343,00I	I 0,00I	I 2.873.216,88I	I 4.924.683,43I	I 0,00I	I
I	I	I	I	I	I	I	I	I	I
I	I 1010702	I 1010702	I 168.122,25I	I 50.750,00I	I 0,00I	I 24.649,49I	I 49.280,00I	I 0,00I	I
I	I	I	I	I	I	I	I	I	I
I	I 1010703	I 1010703	I 1.007.674,34I	I 611.680,05I	I 0,00I	I 506.717,95I	I 52.300,47I	I 0,00I	I
I	I	I	I	I	I	I	I	I	I
I	I 1010704	I 1010704	I 43.465,57I	I 0,00I	I 0,00I	I 0,00I	I 0,00I	I 0,00I	I
I	I	I	I	I	I	I	I	I	I
I	I 1010705	I 1010705	I 720,00I	I 83.268,00I	I 0,00I	I 0,00I	I 0,00I	I 0,00I	I
I	I	I	I	I	I	I	I	I	I
I	I 1010706	I 1010706	I 0,00I	I 0,00I	I 0,00I	I 0,00I	I 0,00I	I 0,00I	I
I	I	I	I	I	I	I	I	I	I
I	I 1010707	I 1010707	I 279.610,29I	I 277.354,00I	I 0,00I	I 248.757,64I	I 218.878,73I	I 0,00I	I
I	I	I	I	I	I	I	I	I	I
I	I 1010708	I 1010708	I 0,00I	I 0,00I	I 0,00I	I 0,00I	I 0,00I	I 0,00I	I
I	I	I	I	I	I	I	I	I	I
I	I TOTALE SERVIZIO VII	I	I 4.527.901,40I	I 5.961.395,05I	I 0,00I	I 3.653.341,96I	I 5.245.142,63I	I 0,00I	I
I	I	I	I	I	I	I	I	I	I
I	I	I	I	I	I	I	I	I	I
I	I	I	I	I	I	I	I	I	I
I	I	I	I	I	I	I	I	I	I
I	I	I	I	I	I	I	I	I	I
I	I	I	I	I	I	I	I	I	I
I	I	I	I	I	I	I	I	I	I
I	I	I	I	I	I	I	I	I	I
I	I	I	I	I	I	I	I	I	I
I	I	I	I	I	I	I	I	I	I
I	I	I	I	I	I	I	I	I	I
I	I	I	I	I	I	I	I	I	I
I	I	I	I	I	I	I	I	I	I
I	I	I	I	I	I	I	I	I	I
I	I	I	I	I	I	I	I	I	I
I	I	I	I	I	I	I	I	I	I
I	I	I	I	I	I	I	I	I	I
I	I	I	I	I	I	I	I	I	I
I	I	I	I	I	I	I	I	I	I
I	I	I	I	I	I	I	I	I	I
I	I	I	I	I	I	I	I	I	I
I	I	I	I	I	I	I	I	I	I
I	I	I	I	I	I	I	I	I	I
I	I	I	I	I	I	I	I	I	I
I	I	I	I	I	I	I	I	I	I
I	I	I	I	I	I	I	I	I	I
I	I	I	I	I	I	I	I	I	I
I	I	I	I	I	I	I	I	I	I
I	I	I	I	I	I	I	I	I	I

W

I CODICE ICAPILOIARTI I MECCAN ICDIPICAI I	P R E V I S I O N E			C O N T O D E L T E S O R I E R E			
	I DESCRIZIONE TOTALI I	I RESIDUI I	I COMPETENZA I	I CASSA I	I RESIDUI I	I COMPETENZA I	I CASSA I
I 1010801 1010801 I	19.700.009,99I	115.738.544,45I	0,00I	11.475.752,27I	101.863.625,67I	0,00I	
I 1010802 1010802 I	3.370.505,17I	808.741,40I	0,00I	274.582,38I	0,00I	0,00I	
I 1010803 1010803 I	135.720.413,73I	130.823.466,13I	0,00I	73.744.566,41I	43.903.839,99I	0,00I	
I 1010804 1010804 I	8.173.949,76I	1.799.594,73I	0,00I	287.563,61I	0,00I	0,00I	
I 1010805 1010805 I	25.294.552,05I	10.275.076,61I	0,00I	5.338.811,26I	1.348.448,35I	0,00I	
I 1010806 1010806 I	0,00I	21.760.581,21I	0,00I	0,00I	21.756.611,86I	0,00I	
I 1010807 1010807 I	4.509.781,33I	9.212.256,93I	0,00I	1.225.173,75I	6.106.975,45I	0,00I	
I 1010808 1010808 I	190.949.827,46I	66.563.737,45I	0,00I	33.987.955,89I	10.288.810,38I	0,00I	
I 1010810 1010810 I	0,00I	79.991.604,78I	0,00I	0,00I	0,00I	0,00I	
I 1010811 1010811 I	0,00I	1.098.912,07I	0,00I	0,00I	0,00I	0,00I	
<b>ITOTALE SERVIZIO VIII I</b>	<b>387.719.039,49I</b>	<b>438.072.515,76I</b>	<b>0,00I</b>	<b>126.334.405,57I</b>	<b>185.268.311,70I</b>	<b>0,00I</b>	
<b>I TOTALE FUNZIONE I</b>	<b>525.902.643,67I</b>	<b>645.701.122,49I</b>	<b>0,00I</b>	<b>153.393.048,12I</b>	<b>345.108.293,74I</b>	<b>0,00I</b>	
I	I	I	I	I	I	I	I
I	I	I	I	I	I	I	I
I	I	I	I	I	I	I	I
I	I	I	I	I	I	I	I
I	I	I	I	I	I	I	I
I	I	I	I	I	I	I	I
I	I	I	I	I	I	I	I
I	I	I	I	I	I	I	I
I	I	I	I	I	I	I	I
I	I	I	I	I	I	I	I
I	I	I	I	I	I	I	I
I	I	I	I	I	I	I	I
I	I	I	I	I	I	I	I
I	I	I	I	I	I	I	I
I	I	I	I	I	I	I	I
I	I	I	I	I	I	I	I
I	I	I	I	I	I	I	I
I	I	I	I	I	I	I	I
I	I	I	I	I	I	I	I
I	I	I	I	I	I	I	I
I	I	I	I	I	I	I	I
I	I	I	I	I	I	I	I
I	I	I	I	I	I	I	I



I CODICE ICAPITOLIOARTI		I P R E V I S I O N E						I C O N T O D E L T E S O R I E R E					
I MECCAN ICODIFICAI		I						I					
I DESCRIZIONE TOTALI		I R E S I D U I			I C O M P E T E N Z A			I R E S I D U I		I C O M P E T E N Z A		I C A S S A	
I	I	I	I	I	I	I	I	I	I	I	I	I	
I 1020201	I 1020201	I 0,00I	I 0,00I	I 0,00I	I 0,00I	I 0,00I	I 0,00I	I 0,00I	I 0,00I	I 0,00I	I 0,00I	I 0,00I	
I	I	I	I	I	I	I	I	I	I	I	I	I	
I 1020202	I 1020202	I 0,00I	I 0,00I	I 0,00I	I 0,00I	I 0,00I	I 0,00I	I 0,00I	I 0,00I	I 0,00I	I 0,00I	I 0,00I	
I	I	I	I	I	I	I	I	I	I	I	I	I	
I 1020203	I 1020203	I 0,00I	I 0,00I	I 0,00I	I 0,00I	I 0,00I	I 0,00I	I 0,00I	I 0,00I	I 0,00I	I 0,00I	I 0,00I	
I	I	I	I	I	I	I	I	I	I	I	I	I	
I 1020204	I 1020204	I 0,00I	I 0,00I	I 0,00I	I 0,00I	I 0,00I	I 0,00I	I 0,00I	I 0,00I	I 0,00I	I 0,00I	I 0,00I	
I	I	I	I	I	I	I	I	I	I	I	I	I	
I 1020205	I 1020205	I 0,00I	I 0,00I	I 0,00I	I 0,00I	I 0,00I	I 0,00I	I 0,00I	I 0,00I	I 0,00I	I 0,00I	I 0,00I	
I	I	I	I	I	I	I	I	I	I	I	I	I	
I 1020206	I 1020206	I 0,00I	I 0,00I	I 0,00I	I 0,00I	I 0,00I	I 0,00I	I 0,00I	I 0,00I	I 0,00I	I 0,00I	I 0,00I	
I	I	I	I	I	I	I	I	I	I	I	I	I	
I 1020207	I 1020207	I 0,00I	I 0,00I	I 0,00I	I 0,00I	I 0,00I	I 0,00I	I 0,00I	I 0,00I	I 0,00I	I 0,00I	I 0,00I	
I	I	I	I	I	I	I	I	I	I	I	I	I	
I 1020208	I 1020208	I 0,00I	I 0,00I	I 0,00I	I 0,00I	I 0,00I	I 0,00I	I 0,00I	I 0,00I	I 0,00I	I 0,00I	I 0,00I	
I	I	I	I	I	I	I	I	I	I	I	I	I	
I TOTALE SERVIZIO II	I	I 0,00I	I 0,00I	I 0,00I	I 0,00I	I 0,00I	I 0,00I	I 0,00I	I 0,00I	I 0,00I	I 0,00I	I 0,00I	
I	I	I	I	I	I	I	I	I	I	I	I	I	
I TOTALE FUNZIONE II	I	I 0,00I	I 0,00I	I 0,00I	I 0,00I	I 0,00I	I 0,00I	I 0,00I	I 0,00I	I 0,00I	I 0,00I	I 0,00I	
I	I	I	I	I	I	I	I	I	I	I	I	I	
I	I	I	I	I	I	I	I	I	I	I	I	I	
I	I	I	I	I	I	I	I	I	I	I	I	I	
I	I	I	I	I	I	I	I	I	I	I	I	I	
I	I	I	I	I	I	I	I	I	I	I	I	I	
I	I	I	I	I	I	I	I	I	I	I	I	I	
I	I	I	I	I	I	I	I	I	I	I	I	I	
I	I	I	I	I	I	I	I	I	I	I	I	I	
I	I	I	I	I	I	I	I	I	I	I	I	I	
I	I	I	I	I	I	I	I	I	I	I	I	I	
I	I	I	I	I	I	I	I	I	I	I	I	I	
I	I	I	I	I	I	I	I	I	I	I	I	I	
I	I	I	I	I	I	I	I	I	I	I	I	I	
I	I	I	I	I	I	I	I	I	I	I	I	I	
I	I	I	I	I	I	I	I	I	I	I	I	I	
I	I	I	I	I	I	I	I	I	I	I	I	I	
I	I	I	I	I	I	I	I	I	I	I	I	I	
I	I	I	I	I	I	I	I	I	I	I	I	I	
I	I	I	I	I	I	I	I	I	I	I	I	I	
I	I	I	I	I	I	I	I	I	I	I	I	I	
I	I	I	I	I	I	I	I	I	I	I	I	I	
I	I	I	I	I	I	I	I	I	I	I	I	I	
I	I	I	I	I	I	I	I	I	I	I	I	I	
I	I	I	I	I	I	I	I	I	I	I	I	I	
I	I	I	I	I	I	I	I	I	I	I	I	I	
I	I	I	I	I	I	I	I	I	I	I	I	I	
I	I	I	I	I	I	I	I	I	I	I	I	I	
I	I	I	I	I	I	I	I	I	I	I	I	I	
I	I	I	I	I	I	I	I	I	I	I	I	I	
I	I	I	I	I	I	I	I	I	I	I	I	I	
I	I	I	I	I	I	I	I	I	I	I	I	I	

P R E V I S I O N E					C O N T O    D E L    T E S O R I E R E				
DESCRIZIONE TOTALI		RESIDUI	COMPETENZA	CASSA	RESIDUI	COMPETENZA	CASSA		
I	I	I	I	I	I	I	I		
I 1030101	1030101	0,00I	62.502.078,00I	0,00I	0,00I	62.233.852,72I	0,00I		
I	I	I	I	I	I	I	I		
I 1030102	1030102	2.084.116,01I	552.000,00I	0,00I	396.973,56I	0,00I	0,00I		
I	I	I	I	I	I	I	I		
I 1030103	1030103	8.826.859,12I	15.544.551,27I	0,00I	182.996,63I	4.577.869,95I	0,00I		
I	I	I	I	I	I	I	I		
I 1030104	1030104	2.115.998,59I	1.124.500,00I	0,00I	597.324,82I	22.284,06I	0,00I		
I	I	I	I	I	I	I	I		
I 1030105	1030105	52.000,00I	51.000,00I	0,00I	0,00I	0,00I	0,00I		
I	I	I	I	I	I	I	I		
I 1030106	1030106	0,00I	71.029,16I	0,00I	0,00I	71.029,16I	0,00I		
I	I	I	I	I	I	I	I		
I 1030107	1030107	30.158,46I	3.259.033,00I	0,00I	1.886,16I	2.743.593,24I	0,00I		
I	I	I	I	I	I	I	I		
I 1030108	1030108	1.734.392,49I	1.838.000,00I	0,00I	12.981,87I	1.650,00I	0,00I		
I	I	I	I	I	I	I	I		
I TOTALE SERVIZIO I	I	14.843.524,67I	84.942.191,43I	0,00I	1.192.163,04I	69.650.279,13I	0,00I		





I CODICE ICAPITOLOIARTI				I CONTO DEL TESORIERE							
I MECCAN ICODIFICAI				I P R E V I S I O N E			I				
I DESCRIZIONE	I TOTALI	I RESIDUI	I	I COMPETENZA	I	I CASSA	I RESIDUI	I	I COMPETENZA	I	I CASSA
I 1030301	I 1030301	I 0,00I	I	I 609.982,00I	I	I 0,00I	I 0,00I	I	I 559.939,26I	I	I 0,00I
I 1030302	I 1030302	I 11.819,37I	I	I 0,00I	I	I 0,00I	I 0,00I	I	I 0,00I	I	I 0,00I
I 1030303	I 1030303	I 135.737,19I	I	I 43.382,89I	I	I 0,00I	I 29.328,35I	I	I 0,00I	I	I 0,00I
I 1030304	I 1030304	I 264.793,69I	I	I 374.141,91I	I	I 0,00I	I 255.070,93I	I	I 0,00I	I	I 0,00I
I 1030305	I 1030305	I 0,00I	I	I 0,00I	I	I 0,00I	I 0,00I	I	I 0,00I	I	I 0,00I
I 1030307	I 1030307	I 14.790,00I	I	I 35.710,00I	I	I 0,00I	I 1.342,00I	I	I 24.464,39I	I	I 0,00I
I TOTALE SERVIZIO III	I	I 427.140,25I	I	I 1.063.216,80I	I	I 0,00I	I 284.741,28I	I	I 584.403,56I	I	I 0,00I
I TOTALE FUNZIONE III	I	I 15.270.664,92I	I	I 86.005.408,23I	I	I 0,00I	I 1.476.904,32I	I	I 70.234.682,69I	I	I 0,00I
I	I	I	I	I	I	I	I	I	I	I	I
I	I	I	I	I	I	I	I	I	I	I	I
I	I	I	I	I	I	I	I	I	I	I	I
I	I	I	I	I	I	I	I	I	I	I	I
I	I	I	I	I	I	I	I	I	I	I	I
I	I	I	I	I	I	I	I	I	I	I	I
I	I	I	I	I	I	I	I	I	I	I	I
I	I	I	I	I	I	I	I	I	I	I	I
I	I	I	I	I	I	I	I	I	I	I	I
I	I	I	I	I	I	I	I	I	I	I	I
I	I	I	I	I	I	I	I	I	I	I	I
I	I	I	I	I	I	I	I	I	I	I	I
I	I	I	I	I	I	I	I	I	I	I	I
I	I	I	I	I	I	I	I	I	I	I	I
I	I	I	I	I	I	I	I	I	I	I	I
I	I	I	I	I	I	I	I	I	I	I	I
I	I	I	I	I	I	I	I	I	I	I	I
I	I	I	I	I	I	I	I	I	I	I	I
I	I	I	I	I	I	I	I	I	I	I	I
I	I	I	I	I	I	I	I	I	I	I	I
I	I	I	I	I	I	I	I	I	I	I	I
I	I	I	I	I	I	I	I	I	I	I	I
I	I	I	I	I	I	I	I	I	I	I	I
I	I	I	I	I	I	I	I	I	I	I	I
I	I	I	I	I	I	I	I	I	I	I	I
I	I	I	I	I	I	I	I	I	I	I	I
I	I	I	I	I	I	I	I	I	I	I	I
I	I	I	I	I	I	I	I	I	I	I	I
I	I	I	I	I	I	I	I	I	I	I	I
I	I	I	I	I	I	I	I	I	I	I	I
I	I	I	I	I	I	I	I	I	I	I	I
I	I	I	I	I	I	I	I	I	I	I	I
I	I	I	I	I	I	I	I	I	I	I	I
I	I	I	I	I	I	I	I	I	I	I	I
I	I	I	I	I	I	I	I	I	I	I	I
I	I	I	I	I	I	I	I	I	I	I	I
I	I	I	I	I	I	I	I	I	I	I	I
I	I	I	I	I	I	I	I	I	I	I	I
I	I	I	I	I	I	I	I	I	I	I	I

I CODICE ICAPITOLARI				I CONTO DEL TESORIERE		
I MECCANICODIFICALI				I		
I PREVISIONE				I		
I DESCRIZIONE TOTALI	I RESIDUI	I COMPETENZA	I CASSA	I RESIDUI	I COMPETENZA	I CASSA
I 1040101 1040101	I 141.812,21I	I 5.523.886,88I	I 0,00I	I 111.930,47I	I 4.051.059,91I	I 0,00I
I 1040102 1040102	I 95.219,92I	I 108.000,00I	I 0,00I	I 88.240,00I	I 0,00I	I 0,00I
I 1040103 1040103	I 8.575.652,34I	I 2.529.384,41I	I 0,00I	I 1.561.293,08I	I 0,00I	I 0,00I
I 1040104 1040104	I 329.272,50I	I 383.000,00I	I 0,00I	I 195.183,24I	I 59.320,81I	I 0,00I
I 1040105 1040105	I 0,00I	I 5.000,00I	I 0,00I	I 0,00I	I 0,00I	I 0,00I
I 1040106 1040106	I 0,00I	I 422.377,39I	I 0,00I	I 0,00I	I 418.460,49I	I 0,00I
I 1040107 1040107	I 39.535,93I	I 376.395,74I	I 0,00I	I 7.989,87I	I 234.220,76I	I 0,00I
I 1040108 1040108	I 0,00I	I 0,00I	I 0,00I	I 0,00I	I 0,00I	I 0,00I
I TOTALE SERVIZIO I	I 9.181.492,90I	I 9.348.044,42I	I 0,00I	I 1.964.636,66I	I 4.763.061,97I	I 0,00I
I	I	I	I	I	I	I
I	I	I	I	I	I	I
I	I	I	I	I	I	I
I	I	I	I	I	I	I
I	I	I	I	I	I	I
I	I	I	I	I	I	I
I	I	I	I	I	I	I
I	I	I	I	I	I	I
I	I	I	I	I	I	I
I	I	I	I	I	I	I
I	I	I	I	I	I	I
I	I	I	I	I	I	I
I	I	I	I	I	I	I
I	I	I	I	I	I	I
I	I	I	I	I	I	I
I	I	I	I	I	I	I
I	I	I	I	I	I	I
I	I	I	I	I	I	I
I	I	I	I	I	I	I
I	I	I	I	I	I	I
I	I	I	I	I	I	I
I	I	I	I	I	I	I
I	I	I	I	I	I	I



I CODICE ICAPI TOLOIARTI		P R E V I S I O N E			C O N T O D E L T E S O R I E R E		
I MECCAN I	I CODIFICA I	I RESIDUI	I COMPETENZA	I CASSA	I RESIDUI	I COMPETENZA	I CASSA
I 1040303	I 1040303	I 20.067.909,78I	I 4.978.493,20I	I 0,00I	I 2.306.627,98I	I 0,00I	I 0,00I
I 1040304	I 1040304	I 858.208,77I	I 702.116,43I	I 0,00I	I 565.449,24I	I 0,00I	I 0,00I
I 1040305	I 1040305	I 0,00I	I 0,00I	I 0,00I	I 0,00I	I 0,00I	I 0,00I
I 1040306	I 1040306	I 0,00I	I 866.557,10I	I 0,00I	I 0,00I	I 866.557,07I	I 0,00I
I 1040307	I 1040307	I 101.087,09I	I 20.000,00I	I 0,00I	I 3.516,42I	I 940,00I	I 0,00I
I 1040308	I 1040308	I 129.217,83I	I 0,00I	I 0,00I	I 0,00I	I 0,00I	I 0,00I
I TOTALE SERVIZIO III	I	I 21.156.423,47I	I 6.567.166,73I	I 0,00I	I 2.875.793,64I	I 867.497,07I	I 0,00I

I CODICE ICAPILOIARTI		P R E V I S I O N E			C O N T O D E L T E S O R I E R E		
I MECCAN ICODIFICAI		RESIDUI	COMPETENZA	CASSA	RESIDUI	COMPETENZA	CASSA
I	I	I	I	I	I	I	I
I	I 1040401 1040401	I 0,00I	I 0,00I	I 0,00I	I 0,00I	I 0,00I	I 0,00I
I	I	I	I	I	I	I	I
I	I 1040406 1040406	I 0,00I	I 81.740,27I	I 0,00I	I 0,00I	I 81.740,27I	I 0,00I
I	I	I	I	I	I	I	I
I	I 1040407 1040407	I 0,00I	I 0,00I	I 0,00I	I 0,00I	I 0,00I	I 0,00I
I	I	I	I	I	I	I	I
I	I 1040408 1040408	I 0,00I	I 0,00I	I 0,00I	I 0,00I	I 0,00I	I 0,00I
I	I	I	I	I	I	I	I
I	I TOTALE SERVIZIO IV	I 0,00I	I 81.740,27I	I 0,00I	I 0,00I	I 81.740,27I	I 0,00I
I	I	I	I	I	I	I	I
I	I	I	I	I	I	I	I
I	I	I	I	I	I	I	I
I	I	I	I	I	I	I	I
I	I	I	I	I	I	I	I
I	I	I	I	I	I	I	I
I	I	I	I	I	I	I	I
I	I	I	I	I	I	I	I
I	I	I	I	I	I	I	I
I	I	I	I	I	I	I	I
I	I	I	I	I	I	I	I
I	I	I	I	I	I	I	I
I	I	I	I	I	I	I	I
I	I	I	I	I	I	I	I
I	I	I	I	I	I	I	I
I	I	I	I	I	I	I	I
I	I	I	I	I	I	I	I
I	I	I	I	I	I	I	I
I	I	I	I	I	I	I	I
I	I	I	I	I	I	I	I
I	I	I	I	I	I	I	I
I	I	I	I	I	I	I	I
I	I	I	I	I	I	I	I
I	I	I	I	I	I	I	I
I	I	I	I	I	I	I	I
I	I	I	I	I	I	I	I
I	I	I	I	I	I	I	I
I	I	I	I	I	I	I	I
I	I	I	I	I	I	I	I
I	I	I	I	I	I	I	I
I	I	I	I	I	I	I	I



I CODICE ICAPIUTOLOIARTI				I CONTO DEL TESORIERE					
I MECCAN ICODIFICAI				I P R E V I S I O N E			I		
I DESCRIZIONE	I TOTALI	I RESIDUI	I COMPETENZA	I CASSA	I RESIDUI	I COMPETENZA	I CASSA		
I 1050101	I 1050101	I 0,00I	I 3.528.285,00I	I 0,00I	I 0,00I	I 3.440.604,74I	I 0,00I		
I 1050102	I 1050102	I 41.049,98I	I 20.000,00I	I 0,00I	I 1.380,88I	I 0,00I	I 0,00I		
I 1050103	I 1050103	I 1.292.334,00I	I 376.787,15I	I 0,00I	I 100.900,12I	I 0,00I	I 0,00I		
I 1050104	I 1050104	I 850.910,64I	I 370.804,00I	I 0,00I	I 201.530,78I	I 0,00I	I 0,00I		
I 1050105	I 1050105	I 1.102.820,00I	I 0,00I	I 0,00I	I 0,00I	I 0,00I	I 0,00I		
I 1050106	I 1050106	I 0,00I	I 77.414,23I	I 0,00I	I 0,00I	I 77.414,23I	I 0,00I		
I 1050107	I 1050107	I 40.278,16I	I 190.861,00I	I 0,00I	I 0,00I	I 149.201,38I	I 0,00I		
I 1050108	I 1050108	I 0,00I	I 0,00I	I 0,00I	I 0,00I	I 0,00I	I 0,00I		
I TOTALE SERVIZIO	I	I 3.327.392,78I	I 4.564.171,38I	I 0,00I	I 303.811,78I	I 3.667.220,35I	I 0,00I		
I		I	I	I	I	I	I		
I		I	I	I	I	I	I		
I		I	I	I	I	I	I		
I		I	I	I	I	I	I		
I		I	I	I	I	I	I		
I		I	I	I	I	I	I		
I		I	I	I	I	I	I		
I		I	I	I	I	I	I		
I		I	I	I	I	I	I		
I		I	I	I	I	I	I		
I		I	I	I	I	I	I		
I		I	I	I	I	I	I		
I		I	I	I	I	I	I		
I		I	I	I	I	I	I		
I		I	I	I	I	I	I		
I		I	I	I	I	I	I		
I		I	I	I	I	I	I		
I		I	I	I	I	I	I		
I		I	I	I	I	I	I		
I		I	I	I	I	I	I		
I		I	I	I	I	I	I		
I		I	I	I	I	I	I		
I		I	I	I	I	I	I		
I		I	I	I	I	I	I		
I		I	I	I	I	I	I		
I		I	I	I	I	I	I		
I		I	I	I	I	I	I		
I		I	I	I	I	I	I		
I		I	I	I	I	I	I		
I		I	I	I	I	I	I		
I		I	I	I	I	I	I		
I		I	I	I	I	I	I		
I		I	I	I	I	I	I		





I CODICE ICAPITOLARTI			P R E V I S I O N E			C O N T O D E L T E S O R I E R E		
I DESCRIZIONE	TOTALI	RESIDUI	COMPETENZA	CASSA	RESIDUI	COMPETENZA	CASSA	
I 1060101	1060101	0,00I	480.174,00I	0,00I	0,00I	455.675,01I	0,00I	
I 1060102	1060102	1.500,00I	0,00I	0,00I	0,00I	0,00I	0,00I	
I 1060103	1060103	2.760.463,13I	775.359,00I	0,00I	129.103,09I	0,00I	0,00I	
I 1060104	1060104	0,00I	0,00I	0,00I	0,00I	0,00I	0,00I	
I 1060105	1060105	0,00I	0,00I	0,00I	0,00I	0,00I	0,00I	
I 1060106	1060106	0,00I	121.624,37I	0,00I	0,00I	121.624,37I	0,00I	
I 1060107	1060107	0,00I	27.420,00I	0,00I	0,00I	20.121,39I	0,00I	
I 1060108	1060108	0,00I	0,00I	0,00I	0,00I	0,00I	0,00I	
I TOTALE SERVIZIO	I	2.761.963,13I	1.404.577,37I	0,00I	129.103,09I	597.420,77I	0,00I	

I CODICE ICAPITOLIARTI		P R E V I S I O N E			C O N T O   D E L   T E S O R I E R E		
I MECCAN ICODIFICA I		RESIDUI	COMPETENZA	CASSA	RESIDUI	COMPETENZA	CASSA
I DESCRIZIONE	TOTALI I	I	I	I	I	I	I
I 1060201	1060201	0,00I	2.419.125,00I	0,00I	0,00I	2.418.685,77I	0,00I
I 1060202	1060202	22.808,82I	20.050,00I	0,00I	1.706,50I	0,00I	0,00I
I 1060203	1060203	5.479.231,42I	1.570.237,15I	0,00I	701.856,83I	0,00I	0,00I
I 1060204	1060204	28.662,91I	0,00I	0,00I	0,00I	0,00I	0,00I
I 1060205	1060205	0,00I	0,00I	0,00I	0,00I	0,00I	0,00I
I 1060206	1060206	0,00I	757.341,09I	0,00I	0,00I	711.656,24I	0,00I
I 1060207	1060207	0,00I	128.520,00I	0,00I	0,00I	106.941,31I	0,00I
I 1060208	1060208	3.000,00I	0,00I	0,00I	0,00I	0,00I	0,00I
I 1060209	1060209	0,00I	0,00I	0,00I	0,00I	0,00I	0,00I
I TOTALE SERVIZIO II		5.533.703,15I	4.895.273,24I	0,00I	703.563,33I	3.237.283,32I	0,00I

I CODICE ICAPITOLGIARTI		P R E V I S I O N E			C O N T O D E L T E S O R I E R E		
I MECCAN ICODIFICAI	I	I	I	I	I	I	I
I DESCRIZIONE	TOTALI	RESIDUI	COMPETENZA	CASSA	RESIDUI	COMPETENZA	CASSA
I 1060301	1060301	0,00I	197.651,00I	0,00I	0,00I	193.165,42I	0,00I
I 1060302	1060302	387.278,07I	174.409,19I	0,00I	0,00I	0,00I	0,00I
I 1060303	1060303	334.954,19I	56.358,57I	0,00I	17.651,91I	0,00I	0,00I
I 1060304	1060304	3.722,72I	0,00I	0,00I	0,00I	0,00I	0,00I
I 1060305	1060305	1.074.508,66I	91.000,00I	0,00I	15.068,00I	0,00I	0,00I
I 1060306	1060306	0,00I	0,00I	0,00I	0,00I	0,00I	0,00I
I 1060307	1060307	0,00I	10.451,00I	0,00I	0,00I	8.513,24I	0,00I
I 1060308	1060308	0,00I	0,00I	0,00I	0,00I	0,00I	0,00I
I TOTALE SERVIZIO III		1.800.463,64I	529.869,76I	0,00I	32.719,91I	201.678,66I	0,00I
I TOTALE FUNZIONE VI		10.096.129,92I	6.829.720,37I	0,00I	865.391,33I	4.036.382,75I	0,00I

I CODICE ICAPITOLIOARTI		P R E V I S I O N E			C O N T O D E L T E S O R I E R E		
I MECCAN ICODIFICAI		RESIDUI	COMPETENZA	CASSA	RESIDUI	COMPETENZA	CASSA
I 1070101	1070101	0,00I	0,00I	0,00I	0,00I	0,00I	0,00I
I 1070102	1070102	13.635,33I	0,00I	0,00I	0,00I	0,00I	0,00I
I 1070103	1070103	337.776,69I	34.181,00I	0,00I	29.348,25I	539,05I	0,00I
I 1070104	1070104	65.680,36I	88.935,00I	0,00I	22.500,00I	2.500,00I	0,00I
I 1070105	1070105	12.100,00I	0,00I	0,00I	0,00I	0,00I	0,00I
I 1070107	1070107	9.338,96I	1.500,00I	0,00I	0,00I	0,00I	0,00I
I 1070108	1070108	0,00I	0,00I	0,00I	0,00I	0,00I	0,00I
I 1070109	1070109	0,00I	0,00I	0,00I	0,00I	0,00I	0,00I
I TOTALE SERVIZIO	I	437.531,34I	124.616,00I	0,00I	51.848,25I	3.039,05I	0,00I



I CODICE ICAPITOLIOARTI		P R E V I S I O N E			C O N T O D E L T E S O R I E R E		
I MECCAN ICODIFICAI		RESIDUI	COMPETENZA	CASSA	RESIDUI	COMPETENZA	CASSA
I DESCRIZIONE	TOTALI						
I 1080101	1080101	5.000,00	904.438,16	0,00	0,00	883.105,88	0,00
I 1080102	1080102	33.261,42	2.203,00	0,00	130,00	0,00	0,00
I 1080103	1080103	39.149.316,78	11.097.102,07	0,00	1.283.586,25	0,00	0,00
I 1080104	1080104	45.896,65	26.350,00	0,00	0,00	0,00	0,00
I 1080105	1080105	146.798,15	20.000,00	0,00	0,00	0,00	0,00
I 1080106	1080106	0,00	3.577.059,93	0,00	0,00	3.549.601,58	0,00
I 1080107	1080107	0,00	48.658,00	0,00	0,00	40.375,74	0,00
I 1080108	1080108	16.667,92	184.618,30	0,00	0,00	0,00	0,00
I TOTALE SERVIZIO		39.396.940,92	15.860.429,46	0,00	1.283.716,25	4.473.083,20	0,00

I CODICE ICAPITOLGIARTI		P R E V I S I O N E			C O N T O D E L T E S O R I E R E		
I MECCAN ICODIFICAI		RESIDUI	COMPETENZA	CASSA	RESIDUI	COMPETENZA	CASSA
I DESCRIZIONE	TOTALI						
I 1080201 1080201	I	0,00I	0,00I	0,00I	0,00I	0,00I	0,00I
I 1080203 1080203	I	36.959.867,75I	14.671.000,00I	0,00I	5.846.071,42I	0,00I	0,00I
I 1080204 1080204	I	0,00I	0,00I	0,00I	0,00I	0,00I	0,00I
I 1080205 1080205	I	0,00I	0,00I	0,00I	0,00I	0,00I	0,00I
I 1080206 1080206	I	0,00I	1.406.032,18I	0,00I	0,00I	1.393.131,08I	0,00I
I 1080207 1080207	I	0,00I	0,00I	0,00I	0,00I	0,00I	0,00I
I 1080208 1080208	I	0,00I	0,00I	0,00I	0,00I	0,00I	0,00I
I TOTALE SERVIZIO	II	36.959.867,75I	16.077.032,18I	0,00I	5.846.071,42I	1.393.131,08I	0,00I







I CODICE ICAPITOLIOARTI		P R E V I S I O N E				C O N T O D E L T E S O R I E R E			
I MECCAN ICODIFICAI		RESIDUI	COMPETENZA	CASSA	RESIDUI	COMPETENZA	CASSA		
I DESCRIZIONE	TOTALI								
I 1090101	1090101	452.656,23I	9.424.510,00I	0,00I	296.241,17I	9.010.523,81I	0,00I		
I 1090102	1090102	193.361,04I	29.803,19I	0,00I	15.387,16I	0,00I	0,00I		
I 1090103	1090103	5.400.943,48I	506.120,72I	0,00I	1.697.897,72I	0,00I	0,00I		
I 1090104	1090104	110.006,78I	0,00I	0,00I	0,00I	0,00I	0,00I		
I 1090105	1090105	5.632.669,88I	9.744,00I	0,00I	324.200,19I	0,00I	0,00I		
I 1090106	1090106	0,00I	2.448.874,86I	0,00I	0,00I	2.407.504,16I	0,00I		
I 1090107	1090107	5.731.469,90I	502.344,00I	0,00I	13.893,30I	396.761,13I	0,00I		
I 1090108	1090108	3.587.992,20I	822.852,89I	0,00I	389.246,68I	0,00I	0,00I		
I TOTALE SERVIZIO	I	21.109.099,51I	13.744.249,66I	0,00I	2.736.866,22I	11.814.789,10I	0,00I		
I	I	I	I	I	I	I	I		
I	I	I	I	I	I	I	I		
I	I	I	I	I	I	I	I		
I	I	I	I	I	I	I	I		
I	I	I	I	I	I	I	I		
I	I	I	I	I	I	I	I		
I	I	I	I	I	I	I	I		
I	I	I	I	I	I	I	I		
I	I	I	I	I	I	I	I		
I	I	I	I	I	I	I	I		
I	I	I	I	I	I	I	I		
I	I	I	I	I	I	I	I		
I	I	I	I	I	I	I	I		
I	I	I	I	I	I	I	I		
I	I	I	I	I	I	I	I		
I	I	I	I	I	I	I	I		
I	I	I	I	I	I	I	I		
I	I	I	I	I	I	I	I		
I	I	I	I	I	I	I	I		
I	I	I	I	I	I	I	I		
I	I	I	I	I	I	I	I		
I	I	I	I	I	I	I	I		
I	I	I	I	I	I	I	I		
I	I	I	I	I	I	I	I		
I	I	I	I	I	I	I	I		
I	I	I	I	I	I	I	I		
I	I	I	I	I	I	I	I		
I	I	I	I	I	I	I	I		
I	I	I	I	I	I	I	I		
I	I	I	I	I	I	I	I		
I	I	I	I	I	I	I	I		
I	I	I	I	I	I	I	I		

I CODICE ICAPITOLIARTI I MECCANICODIFICAI	I	I P R E V I S I O N E			I	I C O N T O   D E L   T E S O R I E R E			I
		I DESCRIZIONE	I TOTALI	I RESIDUI		I COMPETENZA	I CASSA	I RESIDUI	
I 1090201	I 1090201	I	I 0,00I	I 259.437,00I	I 0,00I	I 259.437,00I	I 0,00I	I 259.437,00I	I 0,00I
I 1090202	I 1090202	I	I 10.522,22I	I 0,00I	I 0,00I	I 0,00I	I 0,00I	I 0,00I	I 0,00I
I 1090203	I 1090203	I	I 124.470,95I	I 21.474,00I	I 0,00I	I 19.462,11I	I 0,00I	I 0,00I	I 0,00I
I 1090204	I 1090204	I	I 140.578,99I	I 154.000,00I	I 0,00I	I 108.337,68I	I 0,00I	I 0,00I	I 0,00I
I 1090205	I 1090205	I	I 252.934,67I	I 0,00I	I 0,00I	I 0,00I	I 0,00I	I 0,00I	I 0,00I
I 1090206	I 1090206	I	I 24.225,50I	I 3.232.502,52I	I 0,00I	I 0,00I	I 3.228.961,77I	I 0,00I	I 0,00I
I 1090207	I 1090207	I	I 7.794,00I	I 16.920,00I	I 0,00I	I 527,00I	I 11.318,26I	I 0,00I	I 0,00I
I 1090208	I 1090208	I	I 10.454,94I	I 0,00I	I 0,00I	I 0,00I	I 0,00I	I 0,00I	I 0,00I
I TOTALE SERVIZIO	I II	I	I 570.981,27I	I 3.684.333,52I	I 0,00I	I 128.326,79I	I 3.499.717,03I	I 0,00I	I 0,00I

I CODICE ICAPITOLARTI		P R E V I S I O N E			C O N T O D E L T E S O R I E R E		
I MECCAN ICODIFICAI	I	I	I	I	I	I	I
I DESCRIZIONE	TOTALI	RESIDUI	COMPETENZA	CASSA	RESIDUI	COMPETENZA	CASSA
I 1090301	1090301	0,00I	1.163.133,00I	0,00I	0,00I	1.143.252,76I	0,00I
I 1090302	1090302	178.509,81I	72.161,45I	0,00I	11.848,00I	0,00I	0,00I
I 1090303	1090303	3.071.813,09I	1.093.197,41I	0,00I	625.617,32I	350,40I	0,00I
I 1090304	1090304	9.273,16I	0,00I	0,00I	0,00I	0,00I	0,00I
I 1090305	1090305	283.200,00I	10.000,00I	0,00I	27.000,00I	0,00I	0,00I
I 1090306	1090306	0,00I	0,00I	0,00I	0,00I	0,00I	0,00I
I 1090307	1090307	0,00I	62.594,00I	0,00I	0,00I	50.160,48I	0,00I
I 1090308	1090308	2.617.172,83I	112.500,00I	0,00I	142.000,00I	0,00I	0,00I
I TOTALE SERVIZIO III	I	6.159.968,89I	2.513.585,86I	0,00I	806.465,32I	1.193.763,64I	0,00I

I CODICE ICAPILOIARTI		P R E V I S I O N E				C O N T O D E L T E S O R I E R E			
I DESCRIZIONE	TOTALI I	RESIDUI I	COMPETENZA I	CASSA I	RESIDUI I	COMPETENZA I	CASSA I		
I 1090401 1090401	I	86.952,32I	5.780.336,00I	0,00I	86.952,32I	5.780.336,00I	0,00I		
I 1090402 1090402	I	929.318,93I	132.672,41I	0,00I	63.245,86I	0,00I	0,00I		
I 1090403 1090403	I	31.000.918,92I	6.720.539,27I	0,00I	12.867.060,66I	314.000,00I	0,00I		
I 1090404 1090404	I	63.580,32I	70.500,00I	0,00I	32.433,00I	0,00I	0,00I		
I 1090405 1090405	I	10.333.366,67I	3.288.468,00I	0,00I	4.136.076,00I	1.500.000,00I	0,00I		
I 1090406 1090406	I	0,00I	1.738.684,45I	0,00I	0,00I	1.710.557,65I	0,00I		
I 1090407 1090407	I	4.364,72I	317.280,00I	0,00I	0,00I	280.359,16I	0,00I		
I 1090408 1090408	I	3.362.196,40I	113.315,00I	0,00I	2.449.370,70I	100.000,00I	0,00I		
I TOTALE SERVIZIO IV	I	45.780.698,28I	18.161.795,13I	0,00I	19.635.138,54I	9.685.252,81I	0,00I		



I CODICE ICAPITOLQIARTI		P R E V I S I O N E				C O N T O D E L T E S O R I E R E			
I MECCAN ICODIFICAI		RESIDUI	COMPETENZA	CASSA	RESIDUI	COMPETENZA	CASSA		
I DESCRIZIONE	TOTALI								
I 1090601	1090601	0,00I	13.333.772,00I	0,00I	0,00I	13.242.950,51I	0,00I		
I 1090602	1090602	2.237.406,07I	453.090,52I	0,00I	93.020,89I	0,00I	0,00I		
I 1090603	1090603	9.951.663,69I	2.877.336,19I	0,00I	1.195.546,05I	1.359,03I	0,00I		
I 1090604	1090604	606.509,36I	256.000,00I	0,00I	110.971,09I	0,00I	0,00I		
I 1090605	1090605	512.969,00I	79.000,00I	0,00I	25.000,00I	0,00I	0,00I		
I 1090606	1090606	0,00I	1.210.557,10I	0,00I	0,00I	1.210.557,10I	0,00I		
I 1090607	1090607	6.477,73I	734.708,00I	0,00I	0,00I	578.228,63I	0,00I		
I 1090608	1090608	67.912,35I	0,00I	0,00I	0,00I	0,00I	0,00I		
I TOTALE SERVIZIO VI		13.382.938,20I	18.944.463,81I	0,00I	1.424.538,03I	15.033.095,27I	0,00I		
I TOTALE FUNZIONE IX		308.429.631,77I	241.208.834,29I	0,00I	169.220.887,32I	47.905.422,04I	0,00I		

I CODICE ICAPITOLIOARTI		P R E V I S I O N E				C O N T O   D E L   T E S O R I E R E			
I MECCAN ICODIFICAI	I	I		I		I		I	
I DESCRIZIONE TOTALI	I	RESIDUI	COMPETENZA	CASSA	RESIDUI	COMPETENZA	CASSA		
I 1100101	1100101	458.965,01	4.542.368,01	0,00	23.217,32	3.318.887,09	0,00		
I 1100102	1100102	240.997,16	81.000,00	0,00	73.453,63	0,00	0,00		
I 1100103	1100103	79.419.827,20	39.981.691,13	0,00	6.064.165,63	0,00	0,00		
I 1100104	1100104	0,00	0,00	0,00	0,00	0,00	0,00		
I 1100105	1100105	7.483.545,93	2.750.000,00	0,00	666.581,72	1.678.131,00	0,00		
I 1100106	1100106	0,00	93.211,35	0,00	0,00	73.630,66	0,00		
I 1100107	1100107	31.299,33	298.633,88	0,00	1.534,16	187.605,32	0,00		
I 1100108	1100108	0,00	0,00	0,00	0,00	0,00	0,00		
I TOTALE SERVIZIO I		87.634.634,63	47.746.904,37	0,00	6.828.952,46	5.258.254,07	0,00		



I CODICE ICAPILOIARTI		P R E V I S I O N E			C O N T O D E L T E S O R I E R E		
I MECCAN I CODIFICAZ		RESIDUI	COMPETENZA	CASSA	RESIDUI	COMPETENZA	CASSA
I 1100201	1100201	0,00I	0,00I	0,00I	0,00I	0,00I	0,00I
I 1100202	1100202	0,00I	0,00I	0,00I	0,00I	0,00I	0,00I
I 1100203	1100203	26.398.998,85I	8.821.278,77I	0,00I	1.936.941,70I	0,00I	0,00I
I 1100204	1100204	0,00I	0,00I	0,00I	0,00I	0,00I	0,00I
I 1100205	1100205	64.295,24I	0,00I	0,00I	0,00I	0,00I	0,00I
I 1100206	1100206	0,00I	0,00I	0,00I	0,00I	0,00I	0,00I
I 1100207	1100207	0,00I	0,00I	0,00I	0,00I	0,00I	0,00I
I 1100208	1100208	0,00I	0,00I	0,00I	0,00I	0,00I	0,00I
I TOTALE SERVIZIO II		26.463.294,09I	8.821.278,77I	0,00I	1.936.941,70I	0,00I	0,00I

I CODICE ICAPITOLIOARTI		P R E V I S I O N E			C O N T O D E L T E S O R I E R E		
I MECCAN ICODIFICAI		RESIDUI	COMPETENZA	CASSA	RESIDUI	COMPETENZA	CASSA
I 1100301	1100301	0,00I	0,00I	0,00I	0,00I	0,00I	0,00I
I 1100302	1100302	250.185,19I	50.000,00I	0,00I	12.399,44I	0,00I	0,00I
I 1100303	1100303	0,00I	0,00I	0,00I	0,00I	0,00I	0,00I
I 1100304	1100304	0,00I	0,00I	0,00I	0,00I	0,00I	0,00I
I 1100305	1100305	0,00I	0,00I	0,00I	0,00I	0,00I	0,00I
I 1100306	1100306	0,00I	243.292,68I	0,00I	0,00I	243.292,68I	0,00I
I 1100307	1100307	0,00I	0,00I	0,00I	0,00I	0,00I	0,00I
I 1100308	1100308	0,00I	0,00I	0,00I	0,00I	0,00I	0,00I
I TOTALE SERVIZIO III		250.185,19I	293.292,68I	0,00I	12.399,44I	243.292,68I	0,00I

I CODICE ICAPITOLCIARTI			P R E V I S I O N E			CONTO DEL TESORIERE		
I MECCAN ICODIFICAI								
I DESCRIZIONE	TOTALI	RESIDUI	COMPETENZA	CASSA	RESIDUI	COMPETENZA	CASSA	
I 1100401	1100401	0,00I	7.092.661,00I	0,00I	0,00I	7.028.189,98I	0,00I	
I 1100402	1100402	1.083.762,71I	180.261,36I	0,00I	36.648,72I	0,00I	0,00I	
I 1100403	1100403	76.297.002,55I	19.253.042,50I	0,00I	9.799.780,37I	1.469,60I	0,00I	
I 1100404	1100404	210.430,15I	113.500,00I	0,00I	64.807,70I	0,00I	0,00I	
I 1100405	1100405	37.989.099,73I	25.036.115,82I	0,00I	903.809,88I	0,00I	0,00I	
I 1100406	1100406	190.846,87I	96.881,64I	0,00I	0,00I	96.881,64I	0,00I	
I 1100407	1100407	36.225,09I	379.254,00I	0,00I	10,46I	308.643,42I	0,00I	
I 1100408	1100408	90.799,32I	50.000,00I	0,00I	0,00I	500,00I	0,00I	
I TOTALE SERVIZIO IV		115.898.166,42I	52.201.716,32I	0,00I	10.805.057,13I	7.435.684,64I	0,00I	



I CODICE ICAPITOLARTI		P R E V I S I O N E			C O N T O D E L T E S O R I E R E		
I MECCAN ICODIFICA		I			I		
I DESCRIZIONE	TOTALI I	RESIDUI I	COMPETENZA I	CASSA I	RESIDUI I	COMPETENZA I	CASSA I
I	I	I	I	I	I	I	I
I 1110102	1110102	396,84I	0,00I	0,00I	0,00I	0,00I	0,00I
I	I	I	I	I	I	I	I
I 1110103	1110103	0,00I	0,00I	0,00I	0,00I	0,00I	0,00I
I	I	I	I	I	I	I	I
I 1110105	1110105	0,00I	0,00I	0,00I	0,00I	0,00I	0,00I
I	I	I	I	I	I	I	I
I 1110106	1110106	0,00I	70.097,50I	0,00I	0,00I	70.097,50I	0,00I
I	I	I	I	I	I	I	I
I 1110108	1110108	0,00I	0,00I	0,00I	0,00I	0,00I	0,00I
I	I	I	I	I	I	I	I
I TOTALE SERVIZIO I	I	396,84I	70.097,50I	0,00I	0,00I	70.097,50I	0,00I
I	I	I	I	I	I	I	I
I	I	I	I	I	I	I	I
I	I	I	I	I	I	I	I
I	I	I	I	I	I	I	I
I	I	I	I	I	I	I	I
I	I	I	I	I	I	I	I
I	I	I	I	I	I	I	I
I	I	I	I	I	I	I	I
I	I	I	I	I	I	I	I
I	I	I	I	I	I	I	I
I	I	I	I	I	I	I	I
I	I	I	I	I	I	I	I
I	I	I	I	I	I	I	I
I	I	I	I	I	I	I	I
I	I	I	I	I	I	I	I
I	I	I	I	I	I	I	I
I	I	I	I	I	I	I	I
I	I	I	I	I	I	I	I
I	I	I	I	I	I	I	I
I	I	I	I	I	I	I	I
I	I	I	I	I	I	I	I
I	I	I	I	I	I	I	I
I	I	I	I	I	I	I	I
I	I	I	I	I	I	I	I
I	I	I	I	I	I	I	I
I	I	I	I	I	I	I	I
I	I	I	I	I	I	I	I
I	I	I	I	I	I	I	I
I	I	I	I	I	I	I	I
I	I	I	I	I	I	I	I
I	I	I	I	I	I	I	I
I	I	I	I	I	I	I	I
I	I	I	I	I	I	I	I
I	I	I	I	I	I	I	I

I CODICE ICAPITOLIARTI		I P R E V I S I O N E						I C O N T O D E L T E S O R I E R E			
I MECCAN ICODIFICAI											
I DESCRIZIONE	I TOTALI	I RESIDUI	I COMPETENZA	I CASSA	I RESIDUI	I COMPETENZA	I CASSA	I RESIDUI	I COMPETENZA	I CASSA	I
I	I	I	I	I	I	I	I	I	I	I	I
I 1110201	I 1110201	I 0,00I	I 0,00I	I 0,00I	I 0,00I	I 0,00I	I 0,00I	I 0,00I	I 0,00I	I 0,00I	I
I	I	I	I	I	I	I	I	I	I	I	I
I 1110202	I 1110202	I 25.592,76I	I 1.000,00I	I 0,00I	I 228,90I	I 0,00I	I 0,00I	I 0,00I	I 0,00I	I 0,00I	I
I	I	I	I	I	I	I	I	I	I	I	I
I 1110203	I 1110203	I 956.340,14I	I 167.898,99I	I 0,00I	I 56.038,57I	I 0,00I	I 0,00I	I 0,00I	I 0,00I	I 0,00I	I
I	I	I	I	I	I	I	I	I	I	I	I
I 1110204	I 1110204	I 2.795,01I	I 0,00I	I 0,00I	I 0,00I	I 0,00I	I 0,00I	I 0,00I	I 0,00I	I 0,00I	I
I	I	I	I	I	I	I	I	I	I	I	I
I 1110205	I 1110205	I 673.306,00I	I 0,00I	I 0,00I	I 0,00I	I 0,00I	I 0,00I	I 0,00I	I 0,00I	I 0,00I	I
I	I	I	I	I	I	I	I	I	I	I	I
I 1110206	I 1110206	I 0,00I	I 412.554,52I	I 0,00I	I 0,00I	I 412.554,52I	I 0,00I	I 0,00I	I 0,00I	I 0,00I	I
I	I	I	I	I	I	I	I	I	I	I	I
I 1110207	I 1110207	I 0,00I	I 0,00I	I 0,00I	I 0,00I	I 0,00I	I 0,00I	I 0,00I	I 0,00I	I 0,00I	I
I	I	I	I	I	I	I	I	I	I	I	I
I 1110208	I 1110208	I 0,00I	I 0,00I	I 0,00I	I 0,00I	I 0,00I	I 0,00I	I 0,00I	I 0,00I	I 0,00I	I
I	I	I	I	I	I	I	I	I	I	I	I
I TOTALE SERVIZIO II	I	I 1.658.033,91I	I 581.453,51I	I 0,00I	I 56.267,47I	I 412.554,52I	I 0,00I	I	I	I	I
I	I	I	I	I	I	I	I	I	I	I	I
I	I	I	I	I	I	I	I	I	I	I	I
I	I	I	I	I	I	I	I	I	I	I	I
I	I	I	I	I	I	I	I	I	I	I	I
I	I	I	I	I	I	I	I	I	I	I	I
I	I	I	I	I	I	I	I	I	I	I	I
I	I	I	I	I	I	I	I	I	I	I	I
I	I	I	I	I	I	I	I	I	I	I	I
I	I	I	I	I	I	I	I	I	I	I	I
I	I	I	I	I	I	I	I	I	I	I	I
I	I	I	I	I	I	I	I	I	I	I	I
I	I	I	I	I	I	I	I	I	I	I	I
I	I	I	I	I	I	I	I	I	I	I	I
I	I	I	I	I	I	I	I	I	I	I	I
I	I	I	I	I	I	I	I	I	I	I	I
I	I	I	I	I	I	I	I	I	I	I	I
I	I	I	I	I	I	I	I	I	I	I	I
I	I	I	I	I	I	I	I	I	I	I	I
I	I	I	I	I	I	I	I	I	I	I	I
I	I	I	I	I	I	I	I	I	I	I	I
I	I	I	I	I	I	I	I	I	I	I	I
I	I	I	I	I	I	I	I	I	I	I	I
I	I	I	I	I	I	I	I	I	I	I	I
I	I	I	I	I	I	I	I	I	I	I	I
I	I	I	I	I	I	I	I	I	I	I	I

I CODICE ICAPITOLIOARTI I				I CONTO DEL TESORIERE I						
I MECCAN ICODIFICAI I				I P R E V I S I O N E I			I			
I DESCRIZIONE TOTALI I	I RESIDUI I	I COMPETENZA I	I CASSA I	I RESIDUI I	I COMPETENZA I	I CASSA I				
I	I	I	I	I	I	I				
I 1110302 1110302 I	0,00I	0,00I	0,00I	0,00I	0,00I	0,00I				
I 1110303 1110303 I	570.453,54I	195.700,00I	0,00I	273.310,36I	0,00I	0,00I				
I 1110304 1110304 I	0,00I	0,00I	0,00I	0,00I	0,00I	0,00I				
I 1110305 1110305 I	0,00I	0,00I	0,00I	0,00I	0,00I	0,00I				
I 1110306 1110306 I	0,00I	0,00I	0,00I	0,00I	0,00I	0,00I				
I 1110308 1110308 I	0,00I	0,00I	0,00I	0,00I	0,00I	0,00I				
I TOTALE SERVIZIO III I	570.453,54I	195.700,00I	0,00I	273.310,36I	0,00I	0,00I				
I	I	I	I	I	I	I				
I	I	I	I	I	I	I				
I	I	I	I	I	I	I				
I	I	I	I	I	I	I				
I	I	I	I	I	I	I				
I	I	I	I	I	I	I				
I	I	I	I	I	I	I				
I	I	I	I	I	I	I				
I	I	I	I	I	I	I				
I	I	I	I	I	I	I				
I	I	I	I	I	I	I				
I	I	I	I	I	I	I				
I	I	I	I	I	I	I				
I	I	I	I	I	I	I				
I	I	I	I	I	I	I				
I	I	I	I	I	I	I				
I	I	I	I	I	I	I				
I	I	I	I	I	I	I				
I	I	I	I	I	I	I				
I	I	I	I	I	I	I				
I	I	I	I	I	I	I				
I	I	I	I	I	I	I				
I	I	I	I	I	I	I				
I	I	I	I	I	I	I				
I	I	I	I	I	I	I				
I	I	I	I	I	I	I				
I	I	I	I	I	I	I				
I	I	I	I	I	I	I				
I	I	I	I	I	I	I				
I	I	I	I	I	I	I				
I	I	I	I	I	I	I				
I	I	I	I	I	I	I				
I	I	I	I	I	I	I				
I	I	I	I	I	I	I				
I	I	I	I	I	I	I				
I	I	I	I	I	I	I				





I CODICE ICAPITOLIOARTI		P R E V I S I O N E			C O N T O D E L T E S O R I E R E		
I MECCAN ICODIFICAI		RESIDUI	COMPETENZA	CASSA	RESIDUI	COMPETENZA	CASSA
I 1110501	1110501	0,00I	1.028.028,00I	0,00I	0,00I	1.028.028,00I	0,00I
I 1110502	1110502	22.222,98I	1.000,00I	0,00I	67,00I	0,00I	0,00I
I 1110503	1110503	254.540,33I	38.491,89I	0,00I	27.839,45I	0,00I	0,00I
I 1110504	1110504	20.165,60I	27.000,00I	0,00I	12.264,12I	6.132,06I	0,00I
I 1110505	1110505	54.233,20I	0,00I	0,00I	45.128,20I	0,00I	0,00I
I 1110506	1110506	0,00I	0,00I	0,00I	0,00I	0,00I	0,00I
I 1110507	1110507	1.913,60I	53.389,00I	0,00I	0,00I	45.485,29I	0,00I
I TOTALE SERVIZIO V		353.075,71I	1.147.908,89I	0,00I	85.298,77I	1.079.645,35I	0,00I

I CODICE ICAPITOLIOARTI			I P R E V I S I O N E			I C O N T O D E L T E S O R I E R E		
I MECCAN ICODIFICAI			I C O M P E T E N Z A			I C A S S A		
I DESCRIZIONE	I TOTALI	I	I RESIDUI	I	I C A S S A	I RESIDUI	I	I C A S S A
I 1110601	I 1110601	I	I 0,00I	I 237.141,00I	I 0,00I	I 0,00I	I 237.141,00I	I 0,00I
I 1110602	I 1110602	I	I 174.363,80I	I 59.341,12I	I 0,00I	I 0,00I	I 0,00I	I 0,00I
I 1110603	I 1110603	I	I 314.477,85I	I 40.898,99I	I 0,00I	I 23.546,86I	I 0,00I	I 0,00I
I 1110604	I 1110604	I	I 80.257,91I	I 68.000,00I	I 0,00I	I 43.395,53I	I 0,00I	I 0,00I
I 1110605	I 1110605	I	I 195.268,26I	I 12.475,00I	I 0,00I	I 132.368,26I	I 0,00I	I 0,00I
I 1110606	I 1110606	I	I 0,00I	I 31.756,83I	I 0,00I	I 0,00I	I 31.756,83I	I 0,00I
I 1110607	I 1110607	I	I 4.623,50I	I 15.453,00I	I 0,00I	I 225,00I	I 10.413,52I	I 0,00I
I 1110608	I 1110608	I	I 0,00I	I 0,00I	I 0,00I	I 0,00I	I 0,00I	I 0,00I
I TOTALE SERVIZIO VI			I 768.991,32I	I 465.065,94I	I 0,00I	I 199.535,65I	I 279.311,35I	I 0,00I

I CODICE ICAPITOLIOIARTI		P R E V I S I O N E				C O N T O D E L T E S O R I E R E			
I DESCRIZIONE	TOTALI I	RESIDUI	COMPETENZA	CASSA	RESIDUI	COMPETENZA	CASSA		
I 1110701	1110701	0,00I	0,00I	0,00I	0,00I	0,00I	0,00I	0,00I	0,00I
I 1110702	1110702	0,00I	0,00I	0,00I	0,00I	0,00I	0,00I	0,00I	0,00I
I 1110703	1110703	0,00I	0,00I	0,00I	0,00I	0,00I	0,00I	0,00I	0,00I
I 1110704	1110704	0,00I	0,00I	0,00I	0,00I	0,00I	0,00I	0,00I	0,00I
I 1110705	1110705	0,00I	0,00I	0,00I	0,00I	0,00I	0,00I	0,00I	0,00I
I 1110706	1110706	0,00I	0,00I	0,00I	0,00I	0,00I	0,00I	0,00I	0,00I
I 1110707	1110707	0,00I	0,00I	0,00I	0,00I	0,00I	0,00I	0,00I	0,00I
I 1110708	1110708	0,00I	0,00I	0,00I	0,00I	0,00I	0,00I	0,00I	0,00I
I TOTALE SERVIZIO VII		0,00I	0,00I	0,00I	0,00I	0,00I	0,00I	0,00I	0,00I
I TOTALE FUNZIONE XI		3.350.951,32I	2.460.225,84I	0,00I	614.412,25I	1.841.608,72I		0,00I	
I									
I									
I									
I									
I									
I									
I									
I									
I									
I									
I									
I									
I									
I									
I									
I									
I									
I									
I									
I									
I									
I									
I									
I									
I									
I									
I									







I CODICE ICAPITOLIARTI				I P R E V I S I O N E			I CONTO DEL TESORIERE					
I MECCAN ICODIFICAI												
I DESCRIZIONE	I TOTALI	I RESIDUI	I COMPETENZA	I CASSA	I RESIDUI	I COMPETENZA	I CASSA					
I		I	I	I	I	I	I					
I	1120401 1120401	I	0,00I	I	0,00I	I	0,00I	I	0,00I	I	0,00I	I
I		I	I	I	I	I	I					
I	1120402 1120402	I	0,00I	I	0,00I	I	0,00I	I	0,00I	I	0,00I	I
I		I	I	I	I	I	I					
I	1120403 1120403	I	0,00I	I	0,00I	I	0,00I	I	0,00I	I	0,00I	I
I		I	I	I	I	I	I					
I	1120404 1120404	I	0,00I	I	0,00I	I	0,00I	I	0,00I	I	0,00I	I
I		I	I	I	I	I	I					
I	1120405 1120405	I	0,00I	I	0,00I	I	0,00I	I	0,00I	I	0,00I	I
I		I	I	I	I	I	I					
I	1120406 1120406	I	0,00I	I	0,00I	I	0,00I	I	0,00I	I	0,00I	I
I		I	I	I	I	I	I					
I	1120407 1120407	I	0,00I	I	0,00I	I	0,00I	I	0,00I	I	0,00I	I
I		I	I	I	I	I	I					
I	1120408 1120408	I	0,00I	I	0,00I	I	0,00I	I	0,00I	I	0,00I	I
I		I	I	I	I	I	I					
I	TOTALE SERVIZIO IV	I	0,00I	I	0,00I	I	0,00I	I	0,00I	I	0,00I	I
I		I	I	I	I	I	I					
I		I	I	I	I	I	I					
I		I	I	I	I	I	I					
I		I	I	I	I	I	I					
I		I	I	I	I	I	I					
I		I	I	I	I	I	I					
I		I	I	I	I	I	I					
I		I	I	I	I	I	I					
I		I	I	I	I	I	I					
I		I	I	I	I	I	I					
I		I	I	I	I	I	I					
I		I	I	I	I	I	I					
I		I	I	I	I	I	I					
I		I	I	I	I	I	I					
I		I	I	I	I	I	I					
I		I	I	I	I	I	I					
I		I	I	I	I	I	I					
I		I	I	I	I	I	I					
I		I	I	I	I	I	I					
I		I	I	I	I	I	I					
I		I	I	I	I	I	I					
I		I	I	I	I	I	I					
I		I	I	I	I	I	I					
I		I	I	I	I	I	I					
I		I	I	I	I	I	I					
I		I	I	I	I	I	I					
I		I	I	I	I	I	I					
I		I	I	I	I	I	I					
I		I	I	I	I	I	I					
I		I	I	I	I	I	I					
I		I	I	I	I	I	I					
I		I	I	I	I	I	I					
I		I	I	I	I	I	I					
I		I	I	I	I	I	I					
I		I	I	I	I	I	I					
I		I	I	I	I	I	I					
I		I	I	I	I	I	I					
I		I	I	I	I	I	I					
I		I	I	I	I	I	I					
I		I	I	I	I	I	I					

I CODICE ICAPITOLIARTI			P R E V I S I O N E			C O N T O D E L T E S O R I E R E				
I MECCAN ICODIFICAI										
I DESCRIZIONE	TOTALI	I	I RESIDUI	I	I	I	I	I	I	I
		I	COMPETENZA			CASSA				
		I								
I 1120501	1120501	I	0,00I		0,00I	0,00I	0,00I	0,00I	0,00I	0,00I
I		I			I	I	I	I	I	I
I 1120502	1120502	I	0,00I		0,00I	0,00I	0,00I	0,00I	0,00I	0,00I
I		I			I	I	I	I	I	I
I 1120503	1120503	I	0,00I		0,00I	0,00I	0,00I	0,00I	0,00I	0,00I
I		I			I	I	I	I	I	I
I 1120504	1120504	I	0,00I		0,00I	0,00I	0,00I	0,00I	0,00I	0,00I
I		I			I	I	I	I	I	I
I 1120505	1120505	I	0,00I		0,00I	0,00I	0,00I	0,00I	0,00I	0,00I
I		I			I	I	I	I	I	I
I 1120506	1120506	I	0,00I		0,00I	0,00I	0,00I	0,00I	0,00I	0,00I
I		I			I	I	I	I	I	I
I 1120507	1120507	I	0,00I		0,00I	0,00I	0,00I	0,00I	0,00I	0,00I
I		I			I	I	I	I	I	I
I 1120508	1120508	I	0,00I		0,00I	0,00I	0,00I	0,00I	0,00I	0,00I
I		I			I	I	I	I	I	I
I TOTALE SERVIZIO V		I	0,00I		0,00I	0,00I	0,00I	0,00I	0,00I	0,00I
I		I			I	I	I	I	I	I
I		I			I	I	I	I	I	I
I		I			I	I	I	I	I	I
I		I			I	I	I	I	I	I
I		I			I	I	I	I	I	I
I		I			I	I	I	I	I	I
I		I			I	I	I	I	I	I
I		I			I	I	I	I	I	I
I		I			I	I	I	I	I	I
I		I			I	I	I	I	I	I
I		I			I	I	I	I	I	I
I		I			I	I	I	I	I	I
I		I			I	I	I	I	I	I
I		I			I	I	I	I	I	I
I		I			I	I	I	I	I	I
I		I			I	I	I	I	I	I
I		I			I	I	I	I	I	I
I		I			I	I	I	I	I	I
I		I			I	I	I	I	I	I
I		I			I	I	I	I	I	I
I		I			I	I	I	I	I	I
I		I			I	I	I	I	I	I
I		I			I	I	I	I	I	I
I		I			I	I	I	I	I	I
I		I			I	I	I	I	I	I
I		I			I	I	I	I	I	I
I		I			I	I	I	I	I	I
I		I			I	I	I	I	I	I
I		I			I	I	I	I	I	I
I		I			I	I	I	I	I	I







I CODICE ICAPITOLARI I MECCANICODIFICAI	P R E V I S I O N E			C O N T O D E L T E S O R I E R E				
	DESCRIZIONE	TOTALI	RESIDUI	COMPETENZA	CASSA	RESIDUI	COMPETENZA	CASSA
I 2010101 2010101	I	I	177.678,92I	I	I	I	I	I
I	I	I	I	I	I	I	I	I
I 2010102 2010102	I	I	0,00I	I	I	I	I	I
I	I	I	I	I	I	I	I	I
I 2010103 2010103	I	I	0,00I	I	I	I	I	I
I	I	I	I	I	I	I	I	I
I 2010104 2010104	I	I	0,00I	I	I	I	I	I
I	I	I	I	I	I	I	I	I
I 2010105 2010105	I	I	1.775.723,18I	I	I	I	I	I
I	I	I	I	I	I	I	I	I
I 2010106 2010106	I	I	0,00I	I	I	I	I	I
I	I	I	I	I	I	I	I	I
I 2010107 2010107	I	I	0,00I	I	I	I	I	I
I	I	I	I	I	I	I	I	I
I 2010108 2010108	I	I	0,00I	I	I	I	I	I
I	I	I	I	I	I	I	I	I
I 2010109 2010109	I	I	0,00I	I	I	I	I	I
I	I	I	I	I	I	I	I	I
I TOTALE SERVIZIO I	I	I	1.953.402,10I	I	I	I	I	I
I	I	I	I	I	I	I	I	I
I	I	I	I	I	I	I	I	I
I	I	I	I	I	I	I	I	I
I	I	I	I	I	I	I	I	I
I	I	I	I	I	I	I	I	I
I	I	I	I	I	I	I	I	I
I	I	I	I	I	I	I	I	I
I	I	I	I	I	I	I	I	I
I	I	I	I	I	I	I	I	I
I	I	I	I	I	I	I	I	I
I	I	I	I	I	I	I	I	I
I	I	I	I	I	I	I	I	I
I	I	I	I	I	I	I	I	I
I	I	I	I	I	I	I	I	I
I	I	I	I	I	I	I	I	I
I	I	I	I	I	I	I	I	I
I	I	I	I	I	I	I	I	I
I	I	I	I	I	I	I	I	I
I	I	I	I	I	I	I	I	I
I	I	I	I	I	I	I	I	I
I	I	I	I	I	I	I	I	I
I	I	I	I	I	I	I	I	I
I	I	I	I	I	I	I	I	I
I	I	I	I	I	I	I	I	I

I CODICE ICAPIFOLOIARTI		P R E V I S I O N E			C O N T O D E L T E S O R I E R E		
I MECCAN I CODIFICAI		RESIDUI	COMPETENZA	CASSA	RESIDUI	COMPETENZA	CASSA
I DESCRIZIONE	TOTALI						
I 2010201	2010201	0,00I	0,00I	0,00I	0,00I	0,00I	0,00I
I 2010202	2010202	0,00I	0,00I	0,00I	0,00I	0,00I	0,00I
I 2010203	2010203	0,00I	0,00I	0,00I	0,00I	0,00I	0,00I
I 2010204	2010204	0,00I	0,00I	0,00I	0,00I	0,00I	0,00I
I 2010205	2010205	376.786,29I	6.000,00I	0,00I	64.081,43I	0,00I	0,00I
I 2010206	2010206	0,00I	0,00I	0,00I	0,00I	0,00I	0,00I
I 2010207	2010207	0,00I	0,00I	0,00I	0,00I	0,00I	0,00I
I 2010208	2010208	0,00I	0,00I	0,00I	0,00I	0,00I	0,00I
I 2010209	2010209	0,00I	0,00I	0,00I	0,00I	0,00I	0,00I
I 2010210	2010210	0,00I	0,00I	0,00I	0,00I	0,00I	0,00I
I TOTALE SERVIZIO II		376.786,29I	6.000,00I	0,00I	64.081,43I	0,00I	0,00I

I CODICE ICAPILOIARTI I MECCAN I CODIFICAI		P R E V I S I O N E			C O N T O D E L T E S O R I E R E		
I DESCRIZIONE	I TOTALI	I RESIDUI	I COMPETENZA	I CASSA	I RESIDUI	I COMPETENZA	I CASSA
I	I	I	I	I	I	I	I
I	2010301	2010301	0,00I	0,00I	0,00I	0,00I	0,00I
I	I	I	I	I	I	I	I
I	2010302	2010302	0,00I	0,00I	0,00I	0,00I	0,00I
I	I	I	I	I	I	I	I
I	2010303	2010303	0,00I	0,00I	0,00I	0,00I	0,00I
I	I	I	I	I	I	I	I
I	2010304	2010304	0,00I	0,00I	0,00I	0,00I	0,00I
I	I	I	I	I	I	I	I
I	2010305	2010305	131.208,66I	22.000,00I	0,00I	0,00I	0,00I
I	I	I	I	I	I	I	I
I	2010306	2010306	0,00I	0,00I	0,00I	0,00I	0,00I
I	I	I	I	I	I	I	I
I	2010307	2010307	16.500.000,00I	0,00I	0,00I	0,00I	0,00I
I	I	I	I	I	I	I	I
I	2010308	2010308	0,00I	0,00I	0,00I	0,00I	0,00I
I	I	I	I	I	I	I	I
I	2010309	2010309	0,00I	0,00I	0,00I	0,00I	0,00I
I	I	I	I	I	I	I	I
I	2010310	2010310	0,00I	0,00I	0,00I	0,00I	0,00I
I	I	I	I	I	I	I	I
I	I TOTALE SERVIZIO III	I 16.631.208,66I	I 22.000,00I	I 0,00I	I 0,00I	I 0,00I	I 0,00I
I	I	I	I	I	I	I	I
I	I	I	I	I	I	I	I
I	I	I	I	I	I	I	I
I	I	I	I	I	I	I	I
I	I	I	I	I	I	I	I
I	I	I	I	I	I	I	I
I	I	I	I	I	I	I	I
I	I	I	I	I	I	I	I
I	I	I	I	I	I	I	I
I	I	I	I	I	I	I	I
I	I	I	I	I	I	I	I
I	I	I	I	I	I	I	I
I	I	I	I	I	I	I	I
I	I	I	I	I	I	I	I
I	I	I	I	I	I	I	I
I	I	I	I	I	I	I	I
I	I	I	I	I	I	I	I
I	I	I	I	I	I	I	I
I	I	I	I	I	I	I	I
I	I	I	I	I	I	I	I
I	I	I	I	I	I	I	I
I	I	I	I	I	I	I	I
I	I	I	I	I	I	I	I
I	I	I	I	I	I	I	I
I	I	I	I	I	I	I	I
I	I	I	I	I	I	I	I
I	I	I	I	I	I	I	I
I	I	I	I	I	I	I	I
I	I	I	I	I	I	I	I
I	I	I	I	I	I	I	I
I	I	I	I	I	I	I	I
I	I	I	I	I	I	I	I
I	I	I	I	I	I	I	I
I	I	I	I	I	I	I	I
I	I	I	I	I	I	I	I

I CODICE ICAPILOIARTI			P R E V I S I O N E			C O N T O D E L T E S O R I E R E		
I MECCAN I CODIFICAI								
I DESCRIZIONE	TOTALI	RESIDUI	COMPETENZA	CASSA	RESIDUI	COMPETENZA	CASSA	
I 2010401	2010401	0,00I	0,00I	0,00I	0,00I	0,00I	0,00I	
I 2010402	2010402	0,00I	0,00I	0,00I	0,00I	0,00I	0,00I	
I 2010403	2010403	0,00I	0,00I	0,00I	0,00I	0,00I	0,00I	
I 2010404	2010404	0,00I	0,00I	0,00I	0,00I	0,00I	0,00I	
I 2010405	2010405	196.416,88I	70.000,00I	0,00I	0,00I	0,00I	0,00I	
I 2010406	2010406	0,00I	0,00I	0,00I	0,00I	0,00I	0,00I	
I 2010407	2010407	0,00I	0,00I	0,00I	0,00I	0,00I	0,00I	
I 2010408	2010408	0,00I	0,00I	0,00I	0,00I	0,00I	0,00I	
I 2010409	2010409	0,00I	0,00I	0,00I	0,00I	0,00I	0,00I	
I 2010410	2010410	0,00I	0,00I	0,00I	0,00I	0,00I	0,00I	
I TOTALE SERVIZIO IV		196.416,88I	70.000,00I	0,00I	0,00I	0,00I	0,00I	

I CODICE ICAPITOLIOIARTI		P R E V I S I O N E			C O N T O D E L T E S O R I E R E		
I MECCAN ICODIFICAI		RESIDUI	COMPETENZA	CASSA	RESIDUI	COMPETENZA	CASSA
I DESCRIZIONE	TOTALI						
I 2010501	2010501	99.063.333,69I	3.096.767,65I	0,00I	28.653.146,24I	0,00I	0,00I
I 2010502	2010502	0,00I	0,00I	0,00I	0,00I	0,00I	0,00I
I 2010503	2010503	0,00I	0,00I	0,00I	0,00I	0,00I	0,00I
I 2010504	2010504	0,00I	0,00I	0,00I	0,00I	0,00I	0,00I
I 2010505	2010505	85.829,35I	14.000,00I	0,00I	1.980,81I	0,00I	0,00I
I 2010506	2010506	150.000,00I	0,00I	0,00I	0,00I	0,00I	0,00I
I 2010507	2010507	0,00I	0,00I	0,00I	0,00I	0,00I	0,00I
I 2010508	2010508	0,00I	0,00I	0,00I	0,00I	0,00I	0,00I
I 2010509	2010509	0,00I	0,00I	0,00I	0,00I	0,00I	0,00I
I 2010510	2010510	0,00I	0,00I	0,00I	0,00I	0,00I	0,00I
I TOTALE SERVIZIO V		99.299.163,04I	3.110.767,65I	0,00I	28.655.127,05I	0,00I	0,00I

I CODICE ICAPITOLIARTI		P R E V I S I O N E			C O N T O D E L T E S O R I E R E		
I MECCAN ICODIFICAI		RESIDUI	COMPETENZA	CASSA	RESIDUI	COMPETENZA	CASSA
I DESCRIZIONE	TOTALI						
I 2010602	2010602	0,00I	0,00I	0,00I	0,00I	0,00I	0,00I
I 2010603	2010603	0,00I	0,00I	0,00I	0,00I	0,00I	0,00I
I 2010604	2010604	0,00I	0,00I	0,00I	0,00I	0,00I	0,00I
I 2010605	2010605	43.405,13I	1.000,00I	0,00I	0,00I	0,00I	0,00I
I 2010606	2010606	784.737,10I	2.900.000,00I	0,00I	34.002,96I	0,00I	0,00I
I 2010607	2010607	0,00I	0,00I	0,00I	0,00I	0,00I	0,00I
I 2010608	2010608	0,00I	0,00I	0,00I	0,00I	0,00I	0,00I
I 2010609	2010609	0,00I	0,00I	0,00I	0,00I	0,00I	0,00I
I 2010610	2010610	0,00I	0,00I	0,00I	0,00I	0,00I	0,00I
I TOTALE SERVIZIO VI		828.142,23I	2.901.000,00I	0,00I	34.002,96I	0,00I	0,00I

I CODICE ICAPITOLIARTI		P R E V I S I O N E			C O N T O D E L T E S O R I E R E			
I DESCRIZIONE	I TOTALI	I RESIDUI	I COMPETENZA	I CASSA	I RESIDUI	I COMPETENZA	I CASSA	I
I 2010701	I 2010701	I 0,00I	I 0,00I	I 0,00I	I 0,00I	I 0,00I	I 0,00I	I 0,00I
I 2010702	I 2010702	I 0,00I	I 0,00I	I 0,00I	I 0,00I	I 0,00I	I 0,00I	I 0,00I
I 2010703	I 2010703	I 0,00I	I 0,00I	I 0,00I	I 0,00I	I 0,00I	I 0,00I	I 0,00I
I 2010704	I 2010704	I 0,00I	I 0,00I	I 0,00I	I 0,00I	I 0,00I	I 0,00I	I 0,00I
I 2010705	I 2010705	I 227.385,59I	I 30.000,00I	I 0,00I	I 0,00I	I 0,00I	I 0,00I	I 0,00I
I 2010706	I 2010706	I 0,00I	I 0,00I	I 0,00I	I 0,00I	I 0,00I	I 0,00I	I 0,00I
I 2010707	I 2010707	I 0,00I	I 0,00I	I 0,00I	I 0,00I	I 0,00I	I 0,00I	I 0,00I
I 2010708	I 2010708	I 0,00I	I 0,00I	I 0,00I	I 0,00I	I 0,00I	I 0,00I	I 0,00I
I 2010709	I 2010709	I 0,00I	I 0,00I	I 0,00I	I 0,00I	I 0,00I	I 0,00I	I 0,00I
I 2010710	I 2010710	I 0,00I	I 0,00I	I 0,00I	I 0,00I	I 0,00I	I 0,00I	I 0,00I
I TOTALE SERVIZIO VII		I 227.385,59I	I 30.000,00I	I 0,00I	I 0,00I	I 0,00I	I 0,00I	I 0,00I



I CODICE ICAPITOLIARTI			I P R E V I S I O N E			I CONTO DEL TESORIERE		
I MECCAN ICODIFICA								
I DESCRIZIONE	I TOTALI	I	I RESIDUI	I COMPETENZA	I CASSA	I RESIDUI	I COMPETENZA	I CASSA
I 2010801 2010801	I	I	20.415.894,55I	729.633,95I	0,00I	968.924,39I	0,00I	0,00I
I 2010802 2010802	I	I	0,00I	0,00I	0,00I	0,00I	0,00I	0,00I
I 2010804 2010804	I	I	0,00I	0,00I	0,00I	0,00I	0,00I	0,00I
I 2010805 2010805	I	I	12.881.627,20I	51.000,00I	0,00I	570.858,72I	0,00I	0,00I
I 2010806 2010806	I	I	1.625.822,21I	0,00I	0,00I	0,00I	0,00I	0,00I
I 2010807 2010807	I	I	6.502.478,30I	134.261,75I	0,00I	1.282.794,25I	0,00I	0,00I
I 2010808 2010808	I	I	7.246,17I	2.655.387,57I	0,00I	0,00I	0,00I	0,00I
I 2010809 2010809	I	I	0,00I	0,00I	0,00I	0,00I	0,00I	0,00I
I 2010810 2010810	I	I	0,00I	0,00I	0,00I	0,00I	0,00I	0,00I
ITOTALE SERVIZIO VIII			41.433.068,43I	3.570.283,27I	0,00I	2.822.577,36I	0,00I	0,00I
I TOTALE FUNZIONE I			160.945.573,22I	10.048.050,92I	0,00I	31.904.055,01I	0,00I	0,00I
I	I	I	I	I	I	I	I	I
I	I	I	I	I	I	I	I	I
I	I	I	I	I	I	I	I	I
I	I	I	I	I	I	I	I	I
I	I	I	I	I	I	I	I	I
I	I	I	I	I	I	I	I	I
I	I	I	I	I	I	I	I	I
I	I	I	I	I	I	I	I	I
I	I	I	I	I	I	I	I	I
I	I	I	I	I	I	I	I	I
I	I	I	I	I	I	I	I	I
I	I	I	I	I	I	I	I	I
I	I	I	I	I	I	I	I	I
I	I	I	I	I	I	I	I	I
I	I	I	I	I	I	I	I	I
I	I	I	I	I	I	I	I	I
I	I	I	I	I	I	I	I	I
I	I	I	I	I	I	I	I	I
I	I	I	I	I	I	I	I	I
I	I	I	I	I	I	I	I	I
I	I	I	I	I	I	I	I	I
I	I	I	I	I	I	I	I	I
I	I	I	I	I	I	I	I	I
I	I	I	I	I	I	I	I	I
I	I	I	I	I	I	I	I	I
I	I	I	I	I	I	I	I	I
I	I	I	I	I	I	I	I	I
I	I	I	I	I	I	I	I	I
I	I	I	I	I	I	I	I	I
I	I	I	I	I	I	I	I	I



I CODICE ICAPITOLOIARTI		I P R E V I S I O N E					I C O N T O   D E L   T E S O R I E R E					
I MECCAN	I CODIFICAI	I	I	I	I	I	I	I	I	I		
I DESCRIZIONE	I TOTALI	I RESIDUI	I	I COMPETENZA	I	I CASSA	I	I RESIDUI	I	I COMPETENZA	I	I CASSA
I		I		I		I		I		I		I
I 2020201	I 2020201	I 0,00I		I 0,00I		I 0,00I		I 0,00I		I 0,00I		I 0,00I
I		I		I		I		I		I		I
I 2020202	I 2020202	I 0,00I		I 0,00I		I 0,00I		I 0,00I		I 0,00I		I 0,00I
I		I		I		I		I		I		I
I 2020203	I 2020203	I 0,00I		I 0,00I		I 0,00I		I 0,00I		I 0,00I		I 0,00I
I		I		I		I		I		I		I
I 2020204	I 2020204	I 0,00I		I 0,00I		I 0,00I		I 0,00I		I 0,00I		I 0,00I
I		I		I		I		I		I		I
I 2020205	I 2020205	I 0,00I		I 0,00I		I 0,00I		I 0,00I		I 0,00I		I 0,00I
I		I		I		I		I		I		I
I 2020206	I 2020206	I 0,00I		I 0,00I		I 0,00I		I 0,00I		I 0,00I		I 0,00I
I		I		I		I		I		I		I
I 2020207	I 2020207	I 0,00I		I 0,00I		I 0,00I		I 0,00I		I 0,00I		I 0,00I
I		I		I		I		I		I		I
I 2020208	I 2020208	I 0,00I		I 0,00I		I 0,00I		I 0,00I		I 0,00I		I 0,00I
I		I		I		I		I		I		I
I 2020209	I 2020209	I 0,00I		I 0,00I		I 0,00I		I 0,00I		I 0,00I		I 0,00I
I		I		I		I		I		I		I
I 2020210	I 2020210	I 0,00I		I 0,00I		I 0,00I		I 0,00I		I 0,00I		I 0,00I
I		I		I		I		I		I		I
I TOTALE SERVIZIO	II	I 0,00I		I 0,00I		I 0,00I		I 0,00I		I 0,00I		I 0,00I
I		I		I		I		I		I		I
I TOTALE FUNZIONE	II	I 0,00I		I 0,00I		I 0,00I		I 0,00I		I 0,00I		I 0,00I
I		I		I		I		I		I		I
I		I		I		I		I		I		I
I		I		I		I		I		I		I
I		I		I		I		I		I		I
I		I		I		I		I		I		I
I		I		I		I		I		I		I
I		I		I		I		I		I		I
I		I		I		I		I		I		I
I		I		I		I		I		I		I
I		I		I		I		I		I		I
I		I		I		I		I		I		I
I		I		I		I		I		I		I
I		I		I		I		I		I		I
I		I		I		I		I		I		I
I		I		I		I		I		I		I
I		I		I		I		I		I		I
I		I		I		I		I		I		I
I		I		I		I		I		I		I
I		I		I		I		I		I		I
I		I		I		I		I		I		I
I		I		I		I		I		I		I

I CODICE ICAPITOLARTI		I P R E V I S I O N E			I C O N T O D E L T E S O R I E R E		
I MECCAN ICODIFICAI							
I DESCRIZIONE	I TOTALI	I RESIDUI	I COMPETENZA	I CASSA	I RESIDUI	I COMPETENZA	I CASSA
I 2030101	I 2030101	I 0,00I	I 0,00I	I 0,00I	I 0,00I	I 0,00I	I 0,00I
I 2030102	I 2030102	I 0,00I	I 0,00I	I 0,00I	I 0,00I	I 0,00I	I 0,00I
I 2030104	I 2030104	I 0,00I	I 0,00I	I 0,00I	I 0,00I	I 0,00I	I 0,00I
I 2030105	I 2030105	I 3.060.022,39I	I 602.000,00I	I 0,00I	I 320.825,04I	I 0,00I	I 0,00I
I 2030106	I 2030106	I 0,00I	I 0,00I	I 0,00I	I 0,00I	I 0,00I	I 0,00I
I 2030107	I 2030107	I 0,00I	I 0,00I	I 0,00I	I 0,00I	I 0,00I	I 0,00I
I 2030108	I 2030108	I 0,00I	I 0,00I	I 0,00I	I 0,00I	I 0,00I	I 0,00I
I 2030109	I 2030109	I 0,00I	I 0,00I	I 0,00I	I 0,00I	I 0,00I	I 0,00I
I 2030110	I 2030110	I 0,00I	I 0,00I	I 0,00I	I 0,00I	I 0,00I	I 0,00I
I TOTALE SERVIZIO I	I	I 3.060.022,39I	I 602.000,00I	I 0,00I	I 320.825,04I	I 0,00I	I 0,00I

CODICE ICAPI TOLO GIARTI		P R E V I S I O N E			CONTO DEL TESORIERE		
MECCAN ICODIFICAI		RESIDUI	COMPETENZA	CASSA	RESIDUI	COMPETENZA	CASSA
I		I	I	I	I	I	I
I	2030201 2030201	0,00I	0,00I	0,00I	0,00I	0,00I	0,00I
I	I	I	I	I	I	I	I
I	2030202 2030202	0,00I	0,00I	0,00I	0,00I	0,00I	0,00I
I	I	I	I	I	I	I	I
I	2030203 2030203	0,00I	0,00I	0,00I	0,00I	0,00I	0,00I
I	I	I	I	I	I	I	I
I	2030204 2030204	0,00I	0,00I	0,00I	0,00I	0,00I	0,00I
I	I	I	I	I	I	I	I
I	2030205 2030205	0,00I	0,00I	0,00I	0,00I	0,00I	0,00I
I	I	I	I	I	I	I	I
I	2030206 2030206	0,00I	0,00I	0,00I	0,00I	0,00I	0,00I
I	I	I	I	I	I	I	I
I	2030207 2030207	0,00I	0,00I	0,00I	0,00I	0,00I	0,00I
I	I	I	I	I	I	I	I
I	2030208 2030208	0,00I	0,00I	0,00I	0,00I	0,00I	0,00I
I	I	I	I	I	I	I	I
I	2030209 2030209	0,00I	0,00I	0,00I	0,00I	0,00I	0,00I
I	I	I	I	I	I	I	I
I	2030210 2030210	0,00I	0,00I	0,00I	0,00I	0,00I	0,00I
I	I	I	I	I	I	I	I
I	TOTALE SERVIZIO II	0,00I	0,00I	0,00I	0,00I	0,00I	0,00I
I	I	I	I	I	I	I	I
I	I	I	I	I	I	I	I
I	I	I	I	I	I	I	I
I	I	I	I	I	I	I	I
I	I	I	I	I	I	I	I
I	I	I	I	I	I	I	I
I	I	I	I	I	I	I	I
I	I	I	I	I	I	I	I
I	I	I	I	I	I	I	I
I	I	I	I	I	I	I	I
I	I	I	I	I	I	I	I
I	I	I	I	I	I	I	I
I	I	I	I	I	I	I	I
I	I	I	I	I	I	I	I
I	I	I	I	I	I	I	I
I	I	I	I	I	I	I	I
I	I	I	I	I	I	I	I
I	I	I	I	I	I	I	I
I	I	I	I	I	I	I	I
I	I	I	I	I	I	I	I
I	I	I	I	I	I	I	I
I	I	I	I	I	I	I	I

CODICE ICAPITOLOIARTI	MECCAN ICODIFICAI	PREVISIONE			CONTO DEL TESORIERE			
		TOTALI	RESIDUI	COMPETENZA	CASSA	RESIDUI	COMPETENZA	CASSA
I	I	I	I	I	I	I	I	I
I 2030301	2030301	I	0,00I	0,00I	0,00I	0,00I	0,00I	0,00I
I	I	I	I	I	I	I	I	I
I 2030302	2030302	I	0,00I	0,00I	0,00I	0,00I	0,00I	0,00I
I	I	I	I	I	I	I	I	I
I 2030303	2030303	I	0,00I	0,00I	0,00I	0,00I	0,00I	0,00I
I	I	I	I	I	I	I	I	I
I 2030304	2030304	I	0,00I	0,00I	0,00I	0,00I	0,00I	0,00I
I	I	I	I	I	I	I	I	I
I 2030305	2030305	I	0,00I	0,00I	0,00I	0,00I	0,00I	0,00I
I	I	I	I	I	I	I	I	I
I 2030306	2030306	I	0,00I	0,00I	0,00I	0,00I	0,00I	0,00I
I	I	I	I	I	I	I	I	I
I 2030307	2030307	I	0,00I	0,00I	0,00I	0,00I	0,00I	0,00I
I	I	I	I	I	I	I	I	I
I 2030308	2030308	I	0,00I	0,00I	0,00I	0,00I	0,00I	0,00I
I	I	I	I	I	I	I	I	I
I 2030309	2030309	I	0,00I	0,00I	0,00I	0,00I	0,00I	0,00I
I	I	I	I	I	I	I	I	I
I 2030310	2030310	I	0,00I	0,00I	0,00I	0,00I	0,00I	0,00I
I	I	I	I	I	I	I	I	I
I TOTALE SERVIZIO III	I	I	0,00I	0,00I	0,00I	0,00I	0,00I	0,00I
I	I	I	I	I	I	I	I	I
I TOTALE FUNZIONE III	I	I	3.060.022,39I	602.000,00I	0,00I	320.825,04I	0,00I	0,00I
I	I	I	I	I	I	I	I	I
I	I	I	I	I	I	I	I	I
I	I	I	I	I	I	I	I	I
I	I	I	I	I	I	I	I	I
I	I	I	I	I	I	I	I	I
I	I	I	I	I	I	I	I	I
I	I	I	I	I	I	I	I	I
I	I	I	I	I	I	I	I	I
I	I	I	I	I	I	I	I	I
I	I	I	I	I	I	I	I	I
I	I	I	I	I	I	I	I	I
I	I	I	I	I	I	I	I	I
I	I	I	I	I	I	I	I	I
I	I	I	I	I	I	I	I	I
I	I	I	I	I	I	I	I	I
I	I	I	I	I	I	I	I	I
I	I	I	I	I	I	I	I	I
I	I	I	I	I	I	I	I	I
I	I	I	I	I	I	I	I	I
I	I	I	I	I	I	I	I	I
I	I	I	I	I	I	I	I	I
I	I	I	I	I	I	I	I	I
I	I	I	I	I	I	I	I	I
I	I	I	I	I	I	I	I	I
I	I	I	I	I	I	I	I	I
I	I	I	I	I	I	I	I	I
I	I	I	I	I	I	I	I	I
I	I	I	I	I	I	I	I	I
I	I	I	I	I	I	I	I	I
I	I	I	I	I	I	I	I	I
I	I	I	I	I	I	I	I	I

I CODICE ICAPITOLOIARTI		P R E V I S I O N E			CONTO DEL TESORIERE		
I MECCAN ICODIFICAI							
I DESCRIZIONE	TOTALI I	RESIDUI	COMPETENZA	CASSA	RESIDUI	COMPETENZA	CASSA
I 2040101	2040101	3.853.330,49I	342.646,67I	0,00I	1.071.078,68I	0,00I	0,00I
I 2040102	2040102	0,00I	0,00I	0,00I	0,00I	0,00I	0,00I
I 2040104	2040104	0,00I	0,00I	0,00I	0,00I	0,00I	0,00I
I 2040105	2040105	413.284,29I	20.000,00I	0,00I	35.932,28I	0,00I	0,00I
I 2040106	2040106	0,00I	0,00I	0,00I	0,00I	0,00I	0,00I
I 2040107	2040107	0,00I	0,00I	0,00I	0,00I	0,00I	0,00I
I 2040108	2040108	0,00I	0,00I	0,00I	0,00I	0,00I	0,00I
I 2040109	2040109	0,00I	0,00I	0,00I	0,00I	0,00I	0,00I
I 2040110	2040110	0,00I	0,00I	0,00I	0,00I	0,00I	0,00I
I TOTALE SERVIZIO I	I	4.266.614,78I	362.646,67I	0,00I	1.107.010,96I	0,00I	0,00I

I CODICE ICAPITOLIOARTI		P R E V I S I O N E			C O N T O D E L T E S O R I E R E		
I MECCAN ICODIFICAI		RESIDUI	COMPETENZA	CASSA	RESIDUI	COMPETENZA	CASSA
I DESCRIZIONE	TOTALI						
I 2040201	2040201	12.092.345,84	8.145.167,66	0,00	2.188.298,77	0,00	0,00
I 2040202	2040202	0,00	0,00	0,00	0,00	0,00	0,00
I 2040203	2040203	0,00	0,00	0,00	0,00	0,00	0,00
I 2040204	2040204	0,00	0,00	0,00	0,00	0,00	0,00
I 2040205	2040205	182.754,81	0,00	0,00	0,00	0,00	0,00
I 2040206	2040206	0,00	0,00	0,00	0,00	0,00	0,00
I 2040207	2040207	0,00	0,00	0,00	0,00	0,00	0,00
I 2040208	2040208	0,00	0,00	0,00	0,00	0,00	0,00
I 2040209	2040209	0,00	0,00	0,00	0,00	0,00	0,00
I 2040210	2040210	0,00	0,00	0,00	0,00	0,00	0,00
I TOTALE SERVIZIO II		12.275.100,65	8.145.167,66	0,00	2.188.298,77	0,00	0,00



I CODICE ICAPITOLIOARTI		P R E V I S I O N E			C O N T O D E L T E S O R I E R E		
I MECCAN ICODIFICAI		RESIDUI	COMPETENZA	CASSA	RESIDUI	COMPETENZA	CASSA
I DESCRIZIONE	TOTALI						
I 2040301	2040301	7.603.427,00I	4.030.000,00I	0,00I	2.113.766,91I	0,00I	0,00I
I 2040302	2040302	0,00I	0,00I	0,00I	0,00I	0,00I	0,00I
I 2040303	2040303	0,00I	0,00I	0,00I	0,00I	0,00I	0,00I
I 2040304	2040304	0,00I	0,00I	0,00I	0,00I	0,00I	0,00I
I 2040305	2040305	79.553,16I	0,00I	0,00I	0,00I	0,00I	0,00I
I 2040306	2040306	0,00I	0,00I	0,00I	0,00I	0,00I	0,00I
I 2040307	2040307	0,00I	0,00I	0,00I	0,00I	0,00I	0,00I
I 2040308	2040308	0,00I	0,00I	0,00I	0,00I	0,00I	0,00I
I 2040309	2040309	0,00I	0,00I	0,00I	0,00I	0,00I	0,00I
I 2040310	2040310	0,00I	0,00I	0,00I	0,00I	0,00I	0,00I
I TOTALE SERVIZIO III		7.682.980,16I	4.030.000,00I	0,00I	2.113.766,91I	0,00I	0,00I

I CODICE ICAPITOLGIARTI		P R E V I S I O N E			C O N T O D E L T E S O R I E R E		
I DESCRIZIONE	TOTALI	RESIDUI	COMPETENZA	CASSA	RESIDUI	COMPETENZA	CASSA
I 2040401	2040401	0,00I	0,00I	0,00I	0,00I	0,00I	0,00I
I 2040402	2040402	1.800.000,00I	0,00I	0,00I	0,00I	0,00I	0,00I
I 2040403	2040403	0,00I	0,00I	0,00I	0,00I	0,00I	0,00I
I 2040404	2040404	0,00I	0,00I	0,00I	0,00I	0,00I	0,00I
I 2040406	2040406	0,00I	0,00I	0,00I	0,00I	0,00I	0,00I
I 2040407	2040407	0,00I	0,00I	0,00I	0,00I	0,00I	0,00I
I 2040408	2040408	0,00I	0,00I	0,00I	0,00I	0,00I	0,00I
I 2040409	2040409	0,00I	0,00I	0,00I	0,00I	0,00I	0,00I
I 2040410	2040410	0,00I	0,00I	0,00I	0,00I	0,00I	0,00I
I TOTALE SERVIZIO IV		1.800.000,00I	0,00I	0,00I	0,00I	0,00I	0,00I

V



CODICE ICAPITOLGIARTI		P R E V I S I O N E			C O N T O D E L T E S O R I E R E		
DESCRIZIONE	TOTALI	RESIDUI	COMPETENZA	CASSA	RESIDUI	COMPETENZA	CASSA
2050101	2050101	290.573,54	0,00	0,00	951,31	0,00	0,00
2050103	2050103	0,00	0,00	0,00	0,00	0,00	0,00
2050104	2050104	0,00	0,00	0,00	0,00	0,00	0,00
2050105	2050105	614.723,24	222.500,00	0,00	0,00	0,00	0,00
2050106	2050106	97.920,00	0,00	0,00	0,00	0,00	0,00
2050108	2050108	0,00	0,00	0,00	0,00	0,00	0,00
2050109	2050109	0,00	0,00	0,00	0,00	0,00	0,00
2050110	2050110	0,00	0,00	0,00	0,00	0,00	0,00
<b>TOTALE SERVIZIO</b>		<b>1.003.216,78</b>	<b>222.500,00</b>	<b>0,00</b>	<b>951,31</b>	<b>0,00</b>	<b>0,00</b>



I CODICE ICAPITOLIOIARTI		P R E V I S I O N E			C O N T O D E L T E S O R I E R E		
I DESCRIZIONE	TOTALI	RESIDUI	COMPETENZA	CASSA	RESIDUI	COMPETENZA	CASSA
I 2060101	2060101	4.632.743,21	0,00	0,00	223.702,00	0,00	0,00
I 2060102	2060102	0,00	0,00	0,00	0,00	0,00	0,00
I 2060103	2060103	0,00	0,00	0,00	0,00	0,00	0,00
I 2060104	2060104	0,00	0,00	0,00	0,00	0,00	0,00
I 2060105	2060105	0,00	0,00	0,00	0,00	0,00	0,00
I 2060106	2060106	0,00	0,00	0,00	0,00	0,00	0,00
I 2060107	2060107	0,00	0,00	0,00	0,00	0,00	0,00
I 2060108	2060108	0,00	0,00	0,00	0,00	0,00	0,00
I 2060109	2060109	0,00	0,00	0,00	0,00	0,00	0,00
I 2060110	2060110	0,00	0,00	0,00	0,00	0,00	0,00
I TOTALE SERVIZIO I		4.632.743,21	0,00	0,00	223.702,00	0,00	0,00

I CODICE ICAPILOIARTI		I P R E V I S I O N E			I CONTO DEL TESORIERE			
I MECCAN I CODIFICAI		RESIDUI	COMPETENZA	CASSA	RESIDUI	COMPETENZA	CASSA	
I 2060201	2060201	10.292.944,44I	432.631,61I	0,00I	1.302.041,48I	0,00I	0,00I	
I 2060202	2060202	0,00I	0,00I	0,00I	0,00I	0,00I	0,00I	
I 2060203	2060203	0,00I	0,00I	0,00I	0,00I	0,00I	0,00I	
I 2060204	2060204	0,00I	0,00I	0,00I	0,00I	0,00I	0,00I	
I 2060205	2060205	29.780,65I	0,00I	0,00I	0,00I	0,00I	0,00I	
I 2060206	2060206	0,00I	0,00I	0,00I	0,00I	0,00I	0,00I	
I 2060207	2060207	0,00I	0,00I	0,00I	0,00I	0,00I	0,00I	
I 2060208	2060208	0,00I	0,00I	0,00I	0,00I	0,00I	0,00I	
I 2060209	2060209	0,00I	0,00I	0,00I	0,00I	0,00I	0,00I	
I 2060210	2060210	0,00I	0,00I	0,00I	0,00I	0,00I	0,00I	
I TOTALE SERVIZIO II		10.322.725,09I	432.631,61I	0,00I	1.302.041,48I	0,00I	0,00I	

I CODICE ICAPITOLIARTI		P R E V I S I O N E			C O N T O D E L T E S O R I E R E		
I DESCRIZIONE	TOTALI	RESIDUI	COMPETENZA	CASSA	RESIDUI	COMPETENZA	CASSA
I 2060301	2060301	0,00I	0,00I	0,00I	0,00I	0,00I	0,00I
I 2060302	2060302	0,00I	0,00I	0,00I	0,00I	0,00I	0,00I
I 2060303	2060303	0,00I	0,00I	0,00I	0,00I	0,00I	0,00I
I 2060304	2060304	0,00I	0,00I	0,00I	0,00I	0,00I	0,00I
I 2060305	2060305	0,00I	0,00I	0,00I	0,00I	0,00I	0,00I
I 2060306	2060306	0,00I	0,00I	0,00I	0,00I	0,00I	0,00I
I 2060307	2060307	0,00I	0,00I	0,00I	0,00I	0,00I	0,00I
I 2060308	2060308	0,00I	0,00I	0,00I	0,00I	0,00I	0,00I
I 2060309	2060309	0,00I	0,00I	0,00I	0,00I	0,00I	0,00I
I 2060310	2060310	0,00I	0,00I	0,00I	0,00I	0,00I	0,00I
I TOTALE SERVIZIO III		0,00I	0,00I	0,00I	0,00I	0,00I	0,00I
I TOTALE FUNZIONE VI		14.955.468,30I	432.631,61I	0,00I	1.525.743,48I	0,00I	0,00I
I		I	I	I	I	I	I
I		I	I	I	I	I	I
I		I	I	I	I	I	I
I		I	I	I	I	I	I
I		I	I	I	I	I	I
I		I	I	I	I	I	I
I		I	I	I	I	I	I
I		I	I	I	I	I	I
I		I	I	I	I	I	I
I		I	I	I	I	I	I
I		I	I	I	I	I	I
I		I	I	I	I	I	I
I		I	I	I	I	I	I
I		I	I	I	I	I	I
I		I	I	I	I	I	I
I		I	I	I	I	I	I
I		I	I	I	I	I	I
I		I	I	I	I	I	I
I		I	I	I	I	I	I
I		I	I	I	I	I	I
I		I	I	I	I	I	I
I		I	I	I	I	I	I
I		I	I	I	I	I	I



I CODICE ICAPITOLGIARTI			I P R E V I S I O N E			I CONTO DEL TESORIERE		
I MECCAN ICODIFICAI			I			I		
I DESCRIZIONE	I TOTALI	I	I RESIDUI	I COMPETENZA	I CASSA	I RESIDUI	I COMPETENZA	I CASSA
I 2070101	I 2070101	I	I 1.623.626,28I	I 0,00I	I 0,00I	I 0,00I	I 0,00I	I 0,00I
I	I	I	I	I	I	I	I	I
I 2070102	I 2070102	I	I 0,00I	I 0,00I	I 0,00I	I 0,00I	I 0,00I	I 0,00I
I	I	I	I	I	I	I	I	I
I 2070103	I 2070103	I	I 0,00I	I 0,00I	I 0,00I	I 0,00I	I 0,00I	I 0,00I
I	I	I	I	I	I	I	I	I
I 2070104	I 2070104	I	I 0,00I	I 0,00I	I 0,00I	I 0,00I	I 0,00I	I 0,00I
I	I	I	I	I	I	I	I	I
I 2070105	I 2070105	I	I 1.486.200,00I	I 0,00I	I 0,00I	I 0,00I	I 0,00I	I 0,00I
I	I	I	I	I	I	I	I	I
I 2070106	I 2070106	I	I 0,00I	I 0,00I	I 0,00I	I 0,00I	I 0,00I	I 0,00I
I	I	I	I	I	I	I	I	I
I 2070107	I 2070107	I	I 0,00I	I 0,00I	I 0,00I	I 0,00I	I 0,00I	I 0,00I
I	I	I	I	I	I	I	I	I
I 2070108	I 2070108	I	I 0,00I	I 0,00I	I 0,00I	I 0,00I	I 0,00I	I 0,00I
I	I	I	I	I	I	I	I	I
I 2070109	I 2070109	I	I 0,00I	I 0,00I	I 0,00I	I 0,00I	I 0,00I	I 0,00I
I	I	I	I	I	I	I	I	I
I 2070110	I 2070110	I	I 0,00I	I 0,00I	I 0,00I	I 0,00I	I 0,00I	I 0,00I
I	I	I	I	I	I	I	I	I
I TOTALE SERVIZIO	I	I	I 3.109.826,28I	I 0,00I	I 0,00I	I 0,00I	I 0,00I	I 0,00I

I CODICE ICAPITOLGIARTI			I MECCAN ICODIFICAI					
			PREVISIONE			CONTO DEL TESORIERE		
DESCRIZIONE	TOTALI	RESIDUI	COMPETENZA	CASSA	RESIDUI	COMPETENZA	CASSA	
I 2070201	2070201	0,00I	0,00I	0,00I	0,00I	0,00I	0,00I	
I 2070202	2070202	0,00I	0,00I	0,00I	0,00I	0,00I	0,00I	
I 2070203	2070203	0,00I	0,00I	0,00I	0,00I	0,00I	0,00I	
I 2070204	2070204	0,00I	0,00I	0,00I	0,00I	0,00I	0,00I	
I 2070206	2070206	0,00I	0,00I	0,00I	0,00I	0,00I	0,00I	
I 2070207	2070207	0,00I	0,00I	0,00I	0,00I	0,00I	0,00I	
I 2070209	2070209	0,00I	0,00I	0,00I	0,00I	0,00I	0,00I	
I 2070210	2070210	0,00I	0,00I	0,00I	0,00I	0,00I	0,00I	
I TOTALE SERVIZIO II		0,00I	0,00I	0,00I	0,00I	0,00I	0,00I	
I TOTALE FUNZIONE VII		3.109.826,28I	0,00I	0,00I	0,00I	0,00I	0,00I	

I CODICE ICAPITOLGIARTI		I P R E V I S I O N E				I CONTO DEL TESORIERE			
I MECCAN ICODIFICAI									
I DESCRIZIONE	I TOTALI	I RESIDUI	I COMPETENZA	I CASSA	I RESIDUI	I COMPETENZA	I CASSA	I	I
I 2080101	I 2080101	I 124.392.856,23I	I 96.283.521,48I	I 0,00I	I 15.594.328,84I	I 0,00I	I 0,00I	I	I
I 2080102	I 2080102	I 170.430,95I	I 0,00I	I 0,00I	I 113.700,00I	I 0,00I	I 0,00I	I	I
I 2080103	I 2080103	I 0,00I	I 0,00I	I 0,00I	I 0,00I	I 0,00I	I 0,00I	I	I
I 2080104	I 2080104	I 0,00I	I 0,00I	I 0,00I	I 0,00I	I 0,00I	I 0,00I	I	I
I 2080105	I 2080105	I 474.801,60I	I 5.038.000,00I	I 0,00I	I 0,00I	I 0,00I	I 0,00I	I	I
I 2080106	I 2080106	I 0,00I	I 54.900,00I	I 0,00I	I 0,00I	I 0,00I	I 0,00I	I	I
I 2080107	I 2080107	I 0,00I	I 0,00I	I 0,00I	I 0,00I	I 0,00I	I 0,00I	I	I
I 2080108	I 2080108	I 0,00I	I 0,00I	I 0,00I	I 0,00I	I 0,00I	I 0,00I	I	I
I 2080109	I 2080109	I 0,00I	I 0,00I	I 0,00I	I 0,00I	I 0,00I	I 0,00I	I	I
I 2080110	I 2080110	I 0,00I	I 0,00I	I 0,00I	I 0,00I	I 0,00I	I 0,00I	I	I
I TOTALE SERVIZIO	I	I 125.038.088,78I	I 101.376.421,48I	I 0,00I	I 15.708.028,84I	I 0,00I	I 0,00I	I	I

I CODICE ICAPITOLGIARTI		P R E V I S I O N E			C O N T O D E L T E S O R I E R E		
I MECCAN ICODIFICAI		RESIDUI	COMPETENZA	CASSA	RESIDUI	COMPETENZA	CASSA
I DESCRIZIONE	TOTALI						
I 2080201	2080201	19.388.705,56I	6.072.191,46I	0,00I	3.999.301,74I	0,00I	0,00I
I 2080202	2080202	0,00I	0,00I	0,00I	0,00I	0,00I	0,00I
I 2080203	2080203	0,00I	0,00I	0,00I	0,00I	0,00I	0,00I
I 2080204	2080204	0,00I	0,00I	0,00I	0,00I	0,00I	0,00I
I 2080205	2080205	0,00I	0,00I	0,00I	0,00I	0,00I	0,00I
I 2080206	2080206	0,00I	0,00I	0,00I	0,00I	0,00I	0,00I
I 2080207	2080207	0,00I	0,00I	0,00I	0,00I	0,00I	0,00I
I 2080208	2080208	0,00I	0,00I	0,00I	0,00I	0,00I	0,00I
I 2080209	2080209	0,00I	0,00I	0,00I	0,00I	0,00I	0,00I
I 2080210	2080210	0,00I	0,00I	0,00I	0,00I	0,00I	0,00I
I TOTALE SERVIZIO II		19.388.705,56I	6.072.191,46I	0,00I	3.999.301,74I	0,00I	0,00I

I CODICE ICAPIFOLOIARTI		I P R E V I S I O N E			I CONTO DEL TESORIERE		
I MECCAN I CODIFICAI		RESIDUI	COMPETENZA	CASSA	RESIDUI	COMPETENZA	CASSA
I DESCRIZIONE	I TOTALI	I	I	I	I	I	I
I 2080301	I 2080301	I 411.246.273,76I	I 723.391.001,25I	I 0,00I	I 141.903.725,58I	I 34.610.000,00I	I 0,00I
I 2080302	I 2080302	I 23.375,36I	I 0,00I	I 0,00I	I 0,00I	I 0,00I	I 0,00I
I 2080303	I 2080303	I 0,00I	I 0,00I	I 0,00I	I 0,00I	I 0,00I	I 0,00I
I 2080304	I 2080304	I 0,00I	I 0,00I	I 0,00I	I 0,00I	I 0,00I	I 0,00I
I 2080305	I 2080305	I 1.789.986,49I	I 1.000,00I	I 0,00I	I 0,00I	I 0,00I	I 0,00I
I 2080306	I 2080306	I 165.406,67I	I 0,00I	I 0,00I	I 0,00I	I 0,00I	I 0,00I
I 2080307	I 2080307	I 4.360.010,77I	I 1.000.000,00I	I 0,00I	I 750.000,00I	I 0,00I	I 0,00I
I 2080308	I 2080308	I 0,00I	I 0,00I	I 0,00I	I 0,00I	I 0,00I	I 0,00I
I 2080309	I 2080309	I 0,00I	I 0,00I	I 0,00I	I 0,00I	I 0,00I	I 0,00I
I 2080310	I 2080310	I 0,00I	I 0,00I	I 0,00I	I 0,00I	I 0,00I	I 0,00I
I TOTALE SERVIZIO III		I 417.585.053,05I	I 724.392.001,25I	I 0,00I	I 142.653.725,58I	I 34.610.000,00I	I 0,00I
I TOTALE FUNZIONE VIII		I 562.011.847,39I	I 831.840.614,19I	I 0,00I	I 162.361.056,16I	I 34.610.000,00I	I 0,00I

I CODICE ICAPI TOLOIARTI		I P R E V I S I O N E				I C O N T O  D E L  T E S O R I E R E			
I MECCAN ICODIFICAI									
I DESCRIZIONE	TOTALI	RESIDUI	COMPETENZA	CASSA	RESIDUI	COMPETENZA	CASSA		
I 2090101	2090101	185.987.484,88I	98.043.573,08I	0,00I	7.221.115,24I	1.559.244,44I	0,00I		
I 2090104	2090104	0,00I	0,00I	0,00I	0,00I	0,00I	0,00I		
I 2090105	2090105	358.562,19I	3.000,00I	0,00I	1.907,96I	0,00I	0,00I		
I 2090106	2090106	7.730.300,06I	2.500.000,00I	0,00I	84.300,62I	0,00I	0,00I		
I 2090107	2090107	41.468.151,89I	0,00I	0,00I	3.428.023,33I	0,00I	0,00I		
I 2090108	2090108	73.648,68I	0,00I	0,00I	0,00I	0,00I	0,00I		
I 2090109	2090109	0,00I	0,00I	0,00I	0,00I	0,00I	0,00I		
I 2090110	2090110	0,00I	0,00I	0,00I	0,00I	0,00I	0,00I		
I TOTALE SERVIZIO	I	235.617.947,70I	100.546.573,08I	0,00I	10.735.347,15I	1.559.244,44I	0,00I		

W

I CODICE ICAPILOIARTI		P R E V I S I O N E			C O N T O D E L T E S O R I E R E		
I MECCAN ICODIFICAI		RESIDUI	COMPETENZA	CASSA	RESIDUI	COMPETENZA	CASSA
I DESCRIZIONE	TOTALI						
I 2090201	2090201	368.678.209,34	3.517.047,58	0,00	18.824.705,80	0,00	0,00
I 2090202	2090202	0,00	0,00	0,00	0,00	0,00	0,00
I 2090203	2090203	0,00	0,00	0,00	0,00	0,00	0,00
I 2090204	2090204	0,00	0,00	0,00	0,00	0,00	0,00
I 2090205	2090205	0,00	0,00	0,00	0,00	0,00	0,00
I 2090206	2090206	43.352,36	0,00	0,00	35.873,02	0,00	0,00
I 2090207	2090207	0,00	0,00	0,00	0,00	0,00	0,00
I 2090208	2090208	0,00	0,00	0,00	0,00	0,00	0,00
I 2090209	2090209	0,00	0,00	0,00	0,00	0,00	0,00
I TOTALE SERVIZIO II		368.721.561,70	3.517.047,58	0,00	18.860.578,82	0,00	0,00







I	CODICE I	CAPITOLI	ARTI	P R E V I S I O N E			C O N T O D E L T E S O R I E R E		
				RESIDUI	COMPETENZA	CASSA	RESIDUI	COMPETENZA	CASSA
I	2090501	2090501	I	0,00I	0,00I	0,00I	0,00I	0,00I	0,00I
I			I	I	I	I	I	I	I
I	2090502	2090502	I	0,00I	0,00I	0,00I	0,00I	0,00I	0,00I
I			I	I	I	I	I	I	I
I	2090503	2090503	I	0,00I	0,00I	0,00I	0,00I	0,00I	0,00I
I			I	I	I	I	I	I	I
I	2090504	2090504	I	0,00I	0,00I	0,00I	0,00I	0,00I	0,00I
I			I	I	I	I	I	I	I
I	2090505	2090505	I	1.014,15I	0,00I	0,00I	0,00I	0,00I	0,00I
I			I	I	I	I	I	I	I
I	2090506	2090506	I	0,00I	0,00I	0,00I	0,00I	0,00I	0,00I
I			I	I	I	I	I	I	I
I	2090507	2090507	I	0,00I	0,00I	0,00I	0,00I	0,00I	0,00I
I			I	I	I	I	I	I	I
I	2090508	2090508	I	43.000.000,00I	0,00I	0,00I	43.000.000,00I	0,00I	0,00I
I			I	I	I	I	I	I	I
I	2090509	2090509	I	0,00I	0,00I	0,00I	0,00I	0,00I	0,00I
I			I	I	I	I	I	I	I
I	2090510	2090510	I	0,00I	0,00I	0,00I	0,00I	0,00I	0,00I
I			I	I	I	I	I	I	I
I	TOTALE SERVIZIO V			43.001.014,15I	0,00I	0,00I	43.000.000,00I	0,00I	0,00I
I			I	I	I	I	I	I	I
I			I	I	I	I	I	I	I
I			I	I	I	I	I	I	I
I			I	I	I	I	I	I	I
I			I	I	I	I	I	I	I
I			I	I	I	I	I	I	I
I			I	I	I	I	I	I	I
I			I	I	I	I	I	I	I
I			I	I	I	I	I	I	I
I			I	I	I	I	I	I	I
I			I	I	I	I	I	I	I
I			I	I	I	I	I	I	I
I			I	I	I	I	I	I	I
I			I	I	I	I	I	I	I
I			I	I	I	I	I	I	I
I			I	I	I	I	I	I	I
I			I	I	I	I	I	I	I
I			I	I	I	I	I	I	I
I			I	I	I	I	I	I	I
I			I	I	I	I	I	I	I
I			I	I	I	I	I	I	I
I			I	I	I	I	I	I	I
I			I	I	I	I	I	I	I
I			I	I	I	I	I	I	I



I CODICE ICAPITOLARI		P R E V I S I O N E			C O N T O D E L T E S O R I E R E			
I MECCAN ICODIFICAI		RESIDUI	COMPETENZA	CASSA	RESIDUI	COMPETENZA	CASSA	
I DESCRIZIONE	TOTALI							
I 2100101	2100101	2.346.564,35	4.899.360,00	0,00	531.915,77	0,00		0,00
I 2100102	2100102	0,00	0,00	0,00	0,00	0,00		0,00
I 2100103	2100103	0,00	0,00	0,00	0,00	0,00		0,00
I 2100104	2100104	0,00	0,00	0,00	0,00	0,00		0,00
I 2100105	2100105	261.600,04	0,00	0,00	16.233,00	0,00		0,00
I 2100106	2100106	0,00	0,00	0,00	0,00	0,00		0,00
I 2100107	2100107	75.000,00	0,00	0,00	0,00	0,00		0,00
I 2100108	2100108	0,00	0,00	0,00	0,00	0,00		0,00
I 2100109	2100109	0,00	0,00	0,00	0,00	0,00		0,00
I 2100110	2100110	0,00	0,00	0,00	0,00	0,00		0,00
I TOTALE SERVIZIO I		2.683.164,39	4.899.360,00	0,00	548.148,77	0,00		0,00

I CODICE ICAPIUTOLOIARTI		I P R E V I S I O N E				I CONTO DEL TESORIERE			
I MECCAN ICODIFICAI I		I RESIDUI	I COMPETENZA	I CASSA	I RESIDUI	I COMPETENZA	I CASSA		
I DESCRIZIONE	I TOTALI I								
I	I	I	I	I	I	I	I		
I 2100201	I 2100201	I 0,00I	I 0,00I	I 0,00I	I 0,00I	I 0,00I	I 0,00I		
I	I	I	I	I	I	I	I		
I 2100202	I 2100202	I 0,00I	I 0,00I	I 0,00I	I 0,00I	I 0,00I	I 0,00I		
I	I	I	I	I	I	I	I		
I 2100203	I 2100203	I 0,00I	I 0,00I	I 0,00I	I 0,00I	I 0,00I	I 0,00I		
I	I	I	I	I	I	I	I		
I 2100204	I 2100204	I 0,00I	I 0,00I	I 0,00I	I 0,00I	I 0,00I	I 0,00I		
I	I	I	I	I	I	I	I		
I 2100205	I 2100205	I 65.682,60I	I 0,00I	I 0,00I	I 0,00I	I 0,00I	I 0,00I		
I	I	I	I	I	I	I	I		
I 2100206	I 2100206	I 0,00I	I 0,00I	I 0,00I	I 0,00I	I 0,00I	I 0,00I		
I	I	I	I	I	I	I	I		
I 2100207	I 2100207	I 0,00I	I 0,00I	I 0,00I	I 0,00I	I 0,00I	I 0,00I		
I	I	I	I	I	I	I	I		
I 2100208	I 2100208	I 0,00I	I 0,00I	I 0,00I	I 0,00I	I 0,00I	I 0,00I		
I	I	I	I	I	I	I	I		
I 2100209	I 2100209	I 0,00I	I 0,00I	I 0,00I	I 0,00I	I 0,00I	I 0,00I		
I	I	I	I	I	I	I	I		
I 2100210	I 2100210	I 0,00I	I 0,00I	I 0,00I	I 0,00I	I 0,00I	I 0,00I		
I	I	I	I	I	I	I	I		
I TOTALE SERVIZIO II	I	I 65.682,60I	I 0,00I	I 0,00I	I 0,00I	I 0,00I	I 0,00I		
I	I	I	I	I	I	I	I		
I	I	I	I	I	I	I	I		
I	I	I	I	I	I	I	I		
I	I	I	I	I	I	I	I		
I	I	I	I	I	I	I	I		
I	I	I	I	I	I	I	I		
I	I	I	I	I	I	I	I		
I	I	I	I	I	I	I	I		
I	I	I	I	I	I	I	I		
I	I	I	I	I	I	I	I		
I	I	I	I	I	I	I	I		
I	I	I	I	I	I	I	I		
I	I	I	I	I	I	I	I		
I	I	I	I	I	I	I	I		
I	I	I	I	I	I	I	I		
I	I	I	I	I	I	I	I		
I	I	I	I	I	I	I	I		
I	I	I	I	I	I	I	I		
I	I	I	I	I	I	I	I		
I	I	I	I	I	I	I	I		
I	I	I	I	I	I	I	I		
I	I	I	I	I	I	I	I		
I	I	I	I	I	I	I	I		
I	I	I	I	I	I	I	I		
I	I	I	I	I	I	I	I		
I	I	I	I	I	I	I	I		
I	I	I	I	I	I	I	I		
I	I	I	I	I	I	I	I		
I	I	I	I	I	I	I	I		
I	I	I	I	I	I	I	I		
I	I	I	I	I	I	I	I		
I	I	I	I	I	I	I	I		
I	I	I	I	I	I	I	I		
I	I	I	I	I	I	I	I		
I	I	I	I	I	I	I	I		
I	I	I	I	I	I	I	I		



M

I CODICE ICAPITOLIARTI		P R E V I S I O N E			C O N T O D E L T E S O R I E R E		
I MECCAN ICODIFICAI I		RESIDUI	COMPETENZA	CASSA	RESIDUI	COMPETENZA	CASSA
I 2100401	2100401	1.504.614,01I	327.303,52I	0,00I	4.154,24I	0,00I	0,00I
I 2100402	2100402	0,00I	0,00I	0,00I	0,00I	0,00I	0,00I
I 2100403	2100403	0,00I	0,00I	0,00I	0,00I	0,00I	0,00I
I 2100404	2100404	0,00I	0,00I	0,00I	0,00I	0,00I	0,00I
I 2100405	2100405	347.132,82I	63.666,25I	0,00I	37.834,34I	0,00I	0,00I
I 2100406	2100406	0,00I	0,00I	0,00I	0,00I	0,00I	0,00I
I 2100407	2100407	3.963.443,60I	0,00I	0,00I	1.764.476,05I	0,00I	0,00I
I 2100408	2100408	0,60I	0,00I	0,00I	0,00I	0,00I	0,00I
I 2100409	2100409	0,00I	0,00I	0,00I	0,00I	0,00I	0,00I
I 2100410	2100410	0,00I	0,00I	0,00I	0,00I	0,00I	0,00I
I TOTALE SERVIZIO IV		5.815.191,03I	390.969,77I	0,00I	1.826.464,63I	0,00I	0,00I
I							
I							
I							
I							
I							
I							
I							
I							
I							
I							
I							
I							
I							
I							
I							
I							
I							
I							
I							
I							
I							
I							
I							

I CODICE ICAPITOLIARTI		P R E V I S I O N E			C O N T O D E L T E S O R I E R E		
I MECCAN ICODIFICAI I		RESIDUI	COMPETENZA	CASSA	RESIDUI	COMPETENZA	CASSA
I DESCRIZIONE	TOTALI I	I	I	I	I	I	I
I 2100501	2100501	12.772.711,52I	5.488.300,00I	0,00I	2.648.225,15I	0,00I	0,00I
I 2100502	2100502	194.883,72I	0,00I	0,00I	0,00I	0,00I	0,00I
I 2100503	2100503	0,00I	0,00I	0,00I	0,00I	0,00I	0,00I
I 2100504	2100504	0,00I	0,00I	0,00I	0,00I	0,00I	0,00I
I 2100505	2100505	702.526,96I	1.000,00I	0,00I	16.412,40I	0,00I	0,00I
I 2100506	2100506	0,00I	0,00I	0,00I	0,00I	0,00I	0,00I
I 2100507	2100507	0,00I	0,00I	0,00I	0,00I	0,00I	0,00I
I 2100508	2100508	0,00I	0,00I	0,00I	0,00I	0,00I	0,00I
I 2100509	2100509	0,00I	0,00I	0,00I	0,00I	0,00I	0,00I
I 2100510	2100510	0,00I	0,00I	0,00I	0,00I	0,00I	0,00I
I TOTALE SERVIZIO V	I	13.670.122,20I	5.489.300,00I	0,00I	2.664.637,55I	0,00I	0,00I
I TOTALE FUNZIONE X	I	25.979.631,30I	10.779.629,77I	0,00I	5.039.250,95I	0,00I	0,00I



I CODICE ICAPIFOLOIARTI		I P R E V I S I O N E			I C O N T O D E L T E S O R I E R E		
I MECCAN I CODIFICAI		RESIDUI	COMPETENZA	CASSA	RESIDUI	COMPETENZA	CASSA
I DESCRIZIONE	TOTALI						
I 2110101	2110101	1.403.496,05	0,00	0,00	446.870,85	0,00	0,00
I 2110102	2110102	0,00	0,00	0,00	0,00	0,00	0,00
I 2110103	2110103	0,00	0,00	0,00	0,00	0,00	0,00
I 2110104	2110104	0,00	0,00	0,00	0,00	0,00	0,00
I 2110105	2110105	0,00	0,00	0,00	0,00	0,00	0,00
I 2110106	2110106	0,00	0,00	0,00	0,00	0,00	0,00
I 2110107	2110107	0,00	0,00	0,00	0,00	0,00	0,00
I 2110108	2110108	0,00	0,00	0,00	0,00	0,00	0,00
I 2110109	2110109	0,00	0,00	0,00	0,00	0,00	0,00
I 2110110	2110110	0,00	0,00	0,00	0,00	0,00	0,00
I TOTALE SERVIZIO	I	1.403.496,05	0,00	0,00	446.870,85	0,00	0,00

I CODICE ICAPIPOLOIARTI		P R E V I S I O N E				C O N T O D E L T E S O R I E R E			
I DESCRIZIONE	I TOTALI	I RESIDUI	I COMPETENZA	I CASSA	I RESIDUI	I COMPETENZA	I CASSA		
I 2110201	I 2110201	I 2.890.577,19I	I 0,00I	I 0,00I	I 158.566,79I	I 0,00I	I 0,00I		
I 2110202	I 2110202	I 0,00I	I 0,00I	I 0,00I	I 0,00I	I 0,00I	I 0,00I		
I 2110203	I 2110203	I 0,00I	I 0,00I	I 0,00I	I 0,00I	I 0,00I	I 0,00I		
I 2110204	I 2110204	I 0,00I	I 0,00I	I 0,00I	I 0,00I	I 0,00I	I 0,00I		
I 2110205	I 2110205	I 19.920,00I	I 0,00I	I 0,00I	I 0,00I	I 0,00I	I 0,00I		
I 2110206	I 2110206	I 15.493,71I	I 0,00I	I 0,00I	I 0,00I	I 0,00I	I 0,00I		
I 2110207	I 2110207	I 0,00I	I 0,00I	I 0,00I	I 0,00I	I 0,00I	I 0,00I		
I 2110208	I 2110208	I 0,00I	I 1.844.612,43I	I 0,00I	I 0,00I	I 0,00I	I 0,00I		
I 2110209	I 2110209	I 1.155.387,57I	I 0,00I	I 0,00I	I 0,00I	I 0,00I	I 0,00I		
I 2110210	I 2110210	I 0,00I	I 0,00I	I 0,00I	I 0,00I	I 0,00I	I 0,00I		
I TOTALE SERVIZIO II		I 4.081.378,47I	I 1.844.612,43I	I 0,00I	I 158.566,79I	I 0,00I	I 0,00I		
I	I	I	I	I	I	I	I		
I	I	I	I	I	I	I	I		
I	I	I	I	I	I	I	I		
I	I	I	I	I	I	I	I		
I	I	I	I	I	I	I	I		
I	I	I	I	I	I	I	I		
I	I	I	I	I	I	I	I		
I	I	I	I	I	I	I	I		
I	I	I	I	I	I	I	I		
I	I	I	I	I	I	I	I		
I	I	I	I	I	I	I	I		
I	I	I	I	I	I	I	I		
I	I	I	I	I	I	I	I		
I	I	I	I	I	I	I	I		
I	I	I	I	I	I	I	I		
I	I	I	I	I	I	I	I		
I	I	I	I	I	I	I	I		
I	I	I	I	I	I	I	I		
I	I	I	I	I	I	I	I		
I	I	I	I	I	I	I	I		
I	I	I	I	I	I	I	I		
I	I	I	I	I	I	I	I		
I	I	I	I	I	I	I	I		
I	I	I	I	I	I	I	I		
I	I	I	I	I	I	I	I		
I	I	I	I	I	I	I	I		
I	I	I	I	I	I	I	I		
I	I	I	I	I	I	I	I		
I	I	I	I	I	I	I	I		
I	I	I	I	I	I	I	I		
I	I	I	I	I	I	I	I		

I CODICE ICAPITOLIOARTI		P R E V I S I O N E			C O N T O D E L T E S O R I E R E		
I MECCAN ICODIFICAI		RESIDUI	COMPETENZA	CASSA	RESIDUI	COMPETENZA	CASSA
I DESCRIZIONE	TOTALI						
I 2110301	2110301	1.822,83I	0,00I	0,00I	0,00I	0,00I	0,00I
I 2110302	2110302	0,00I	0,00I	0,00I	0,00I	0,00I	0,00I
I 2110303	2110303	0,00I	0,00I	0,00I	0,00I	0,00I	0,00I
I 2110304	2110304	0,00I	0,00I	0,00I	0,00I	0,00I	0,00I
I 2110306	2110306	0,00I	0,00I	0,00I	0,00I	0,00I	0,00I
I 2110307	2110307	0,00I	0,00I	0,00I	0,00I	0,00I	0,00I
I 2110308	2110308	0,00I	0,00I	0,00I	0,00I	0,00I	0,00I
I 2110309	2110309	0,00I	0,00I	0,00I	0,00I	0,00I	0,00I
I 2110310	2110310	0,00I	0,00I	0,00I	0,00I	0,00I	0,00I
I TOTALE SERVIZIO III		1.822,83I	0,00I	0,00I	0,00I	0,00I	0,00I

I CODICE ICAPIPOLOIARTI				I CONTO DEL TESORIERE			
I MECCANICODIFICAI							
P R E V I S I O N E							
DESCRIZIONE	TOTALI	RESIDUI	COMPETENZA	CASSA	RESIDUI	COMPETENZA	CASSA
I 2110401	2110401	I 0,00I	I 0,00I	I 0,00I	I 0,00I	I 0,00I	I 0,00I
I 2110402	2110402	I 0,00I	I 0,00I	I 0,00I	I 0,00I	I 0,00I	I 0,00I
I 2110403	2110403	I 0,00I	I 0,00I	I 0,00I	I 0,00I	I 0,00I	I 0,00I
I 2110404	2110404	I 0,00I	I 0,00I	I 0,00I	I 0,00I	I 0,00I	I 0,00I
I 2110405	2110405	I 0,00I	I 0,00I	I 0,00I	I 0,00I	I 0,00I	I 0,00I
I 2110406	2110406	I 0,00I	I 0,00I	I 0,00I	I 0,00I	I 0,00I	I 0,00I
I 2110407	2110407	I 0,00I	I 0,00I	I 0,00I	I 0,00I	I 0,00I	I 0,00I
I 2110408	2110408	I 0,00I	I 0,00I	I 0,00I	I 0,00I	I 0,00I	I 0,00I
I 2110409	2110409	I 0,00I	I 0,00I	I 0,00I	I 0,00I	I 0,00I	I 0,00I
I 2110410	2110410	I 0,00I	I 0,00I	I 0,00I	I 0,00I	I 0,00I	I 0,00I
I TOTALE SERVIZIO IV		I 0,00I	I 0,00I	I 0,00I	I 0,00I	I 0,00I	I 0,00I

I	I	I P R E V I S I O N E			I C O N T O D E L T E S O R I E R E			I
		I	I	I	I	I	I	
I	I	I	I	I	I	I	I	
I	2110501	2110501	594.000,04	0,00	0,00	0,00	0,00	0,00
I	2110502	2110502	0,00	0,00	0,00	0,00	0,00	0,00
I	2110504	2110504	0,00	0,00	0,00	0,00	0,00	0,00
I	2110505	2110505	0,00	0,00	0,00	0,00	0,00	0,00
I	2110506	2110506	0,00	0,00	0,00	0,00	0,00	0,00
I	2110507	2110507	0,00	0,00	0,00	0,00	0,00	0,00
I	2110509	2110509	0,00	0,00	0,00	0,00	0,00	0,00
I	2110510	2110510	0,00	0,00	0,00	0,00	0,00	0,00
I TOTALE SERVIZIO V			604.000,04	0,00	0,00	0,00	0,00	0,00
I	I	I	I	I	I	I	I	I
I	I	I	I	I	I	I	I	I
I	I	I	I	I	I	I	I	I
I	I	I	I	I	I	I	I	I
I	I	I	I	I	I	I	I	I
I	I	I	I	I	I	I	I	I
I	I	I	I	I	I	I	I	I
I	I	I	I	I	I	I	I	I
I	I	I	I	I	I	I	I	I
I	I	I	I	I	I	I	I	I
I	I	I	I	I	I	I	I	I
I	I	I	I	I	I	I	I	I
I	I	I	I	I	I	I	I	I
I	I	I	I	I	I	I	I	I
I	I	I	I	I	I	I	I	I
I	I	I	I	I	I	I	I	I
I	I	I	I	I	I	I	I	I
I	I	I	I	I	I	I	I	I
I	I	I	I	I	I	I	I	I
I	I	I	I	I	I	I	I	I
I	I	I	I	I	I	I	I	I
I	I	I	I	I	I	I	I	I
I	I	I	I	I	I	I	I	I
I	I	I	I	I	I	I	I	I
I	I	I	I	I	I	I	I	I
I	I	I	I	I	I	I	I	I
I	I	I	I	I	I	I	I	I

I CODICE ICAPITOLIOARTI		I P R E V I S I O N E			I CONTO DEL TESORIERE		
I MECCAN ICODIFICAI		RESIDUI	COMPETENZA	CASSA	RESIDUI	COMPETENZA	CASSA
I 2110601	2110601	1.317.530,82	0,00	0,00	945.388,26	0,00	0,00
I 2110603	2110603	0,00	0,00	0,00	0,00	0,00	0,00
I 2110604	2110604	0,00	0,00	0,00	0,00	0,00	0,00
I 2110605	2110605	0,00	0,00	0,00	0,00	0,00	0,00
I 2110607	2110607	0,00	0,00	0,00	0,00	0,00	0,00
I 2110608	2110608	0,00	0,00	0,00	0,00	0,00	0,00
I 2110609	2110609	0,00	0,00	0,00	0,00	0,00	0,00
I 2110610	2110610	0,00	0,00	0,00	0,00	0,00	0,00
I TOTALE SERVIZIO VI		1.317.530,82	0,00	0,00	945.388,26	0,00	0,00

I CODICE ICAPITOLIARTI				I CONTO DEL TESORIERE			
I MECCAN ICODIFICATI				I			
P R E V I S I O N E							
I DESCRIZIONE	I TOTALI	I RESIDUI	I COMPETENZA	I CASSA	I RESIDUI	I COMPETENZA	I CASSA
I 2110701	2110701	0,00I	0,00I	0,00I	0,00I	0,00I	0,00I
I 2110702	2110702	0,00I	0,00I	0,00I	0,00I	0,00I	0,00I
I 2110703	2110703	0,00I	0,00I	0,00I	0,00I	0,00I	0,00I
I 2110704	2110704	0,00I	0,00I	0,00I	0,00I	0,00I	0,00I
I 2110705	2110705	0,00I	0,00I	0,00I	0,00I	0,00I	0,00I
I 2110706	2110706	0,00I	0,00I	0,00I	0,00I	0,00I	0,00I
I 2110707	2110707	0,00I	0,00I	0,00I	0,00I	0,00I	0,00I
I 2110708	2110708	0,00I	0,00I	0,00I	0,00I	0,00I	0,00I
I 2110709	2110709	0,00I	0,00I	0,00I	0,00I	0,00I	0,00I
I 2110710	2110710	0,00I	0,00I	0,00I	0,00I	0,00I	0,00I
I TOTALE SERVIZIO VII		0,00I	0,00I	0,00I	0,00I	0,00I	0,00I
I TOTALE FUNZIONE XI		7.408.228,21I	1.844.612,43I	0,00I	1.550.825,90I	0,00I	0,00I

I CODICE ICAPITOLZIARTI		I P R E V I S I O N E			I CONTO DEL TESORIERE		
I MECCAN ICODIFICAI							
I DESCRIZIONE	I TOTALI	I RESIDUI	I COMPETENZA	I CASSA	I RESIDUI	I COMPETENZA	I CASSA
I	I	I	I	I	I	I	I
I	I 2120101 2120101	I 0,00I	I 0,00I	I 0,00I	I 0,00I	I 0,00I	I 0,00I
I	I	I	I	I	I	I	I
I	I 2120102 2120102	I 0,00I	I 0,00I	I 0,00I	I 0,00I	I 0,00I	I 0,00I
I	I	I	I	I	I	I	I
I	I 2120103 2120103	I 0,00I	I 0,00I	I 0,00I	I 0,00I	I 0,00I	I 0,00I
I	I	I	I	I	I	I	I
I	I 2120104 2120104	I 0,00I	I 0,00I	I 0,00I	I 0,00I	I 0,00I	I 0,00I
I	I	I	I	I	I	I	I
I	I 2120105 2120105	I 0,00I	I 0,00I	I 0,00I	I 0,00I	I 0,00I	I 0,00I
I	I	I	I	I	I	I	I
I	I 2120106 2120106	I 0,00I	I 0,00I	I 0,00I	I 0,00I	I 0,00I	I 0,00I
I	I	I	I	I	I	I	I
I	I 2120107 2120107	I 0,00I	I 0,00I	I 0,00I	I 0,00I	I 0,00I	I 0,00I
I	I	I	I	I	I	I	I
I	I 2120108 2120108	I 0,00I	I 0,00I	I 0,00I	I 0,00I	I 0,00I	I 0,00I
I	I	I	I	I	I	I	I
I	I 2120109 2120109	I 0,00I	I 0,00I	I 0,00I	I 0,00I	I 0,00I	I 0,00I
I	I	I	I	I	I	I	I
I	I 2120110 2120110	I 0,00I	I 0,00I	I 0,00I	I 0,00I	I 0,00I	I 0,00I
I	I	I	I	I	I	I	I
I	I TOTALE SERVIZIO I	I 0,00I	I 0,00I	I 0,00I	I 0,00I	I 0,00I	I 0,00I





I CODICE ICAPITOLIOARTI		P R E V I S I O N E			C O N T O D E L T E S O R I E R E		
I MECCAN	I CODIFICAI	I RESIDUI	I COMPETENZA	I CASSA	I RESIDUI	I COMPETENZA	I CASSA
I 2120201	2120201	0,00I	0,00I	0,00I	0,00I	0,00I	0,00I
I 2120202	2120202	0,00I	0,00I	0,00I	0,00I	0,00I	0,00I
I 2120203	2120203	0,00I	0,00I	0,00I	0,00I	0,00I	0,00I
I 2120204	2120204	0,00I	0,00I	0,00I	0,00I	0,00I	0,00I
I 2120205	2120205	0,00I	0,00I	0,00I	0,00I	0,00I	0,00I
I 2120206	2120206	0,00I	0,00I	0,00I	0,00I	0,00I	0,00I
I 2120207	2120207	0,00I	0,00I	0,00I	0,00I	0,00I	0,00I
I 2120208	2120208	0,00I	0,00I	0,00I	0,00I	0,00I	0,00I
I 2120209	2120209	0,00I	0,00I	0,00I	0,00I	0,00I	0,00I
I TOTALE SERVIZIO II		0,00I	0,00I	0,00I	0,00I	0,00I	0,00I



I CODICE ICAPITOLIARTI			I P R E V I S I O N E			I CONTO DEL TESORIERE		
I MECCAN ICODIFICATI								
I DESCRIZIONE	I TOTALI	I	I RESIDUI	I COMPETENZA	I CASSA	I RESIDUI	I COMPETENZA	I CASSA
I 2120401	2120401	I	0,00I	0,00I	0,00I	0,00I	0,00I	0,00I
I 2120402	2120402	I	0,00I	0,00I	0,00I	0,00I	0,00I	0,00I
I 2120403	2120403	I	0,00I	0,00I	0,00I	0,00I	0,00I	0,00I
I 2120404	2120404	I	0,00I	0,00I	0,00I	0,00I	0,00I	0,00I
I 2120405	2120405	I	0,00I	0,00I	0,00I	0,00I	0,00I	0,00I
I 2120406	2120406	I	0,00I	0,00I	0,00I	0,00I	0,00I	0,00I
I 2120407	2120407	I	0,00I	0,00I	0,00I	0,00I	0,00I	0,00I
I 2120408	2120408	I	0,00I	0,00I	0,00I	0,00I	0,00I	0,00I
I 2120409	2120409	I	0,00I	0,00I	0,00I	0,00I	0,00I	0,00I
I 2120410	2120410	I	0,00I	0,00I	0,00I	0,00I	0,00I	0,00I
I TOTALE SERVIZIO IV			0,00I	0,00I	0,00I	0,00I	0,00I	0,00I

I CODICE ICAPITOLIOARTI			P R E V I S I O N E			C O N T O D E L T E S O R I E R E		
I MECCAN ICODIFICAI								
I DESCRIZIONE	TOTALI		RESIDUI	COMPETENZA	CASSA	RESIDUI	COMPETENZA	CASSA
I		I						
I	2120501	2120501	0,00I	0,00I	0,00I	0,00I	0,00I	0,00I
I		I						
I	2120502	2120502	0,00I	0,00I	0,00I	0,00I	0,00I	0,00I
I		I						
I	2120503	2120503	0,00I	0,00I	0,00I	0,00I	0,00I	0,00I
I		I						
I	2120504	2120504	0,00I	0,00I	0,00I	0,00I	0,00I	0,00I
I		I						
I	2120505	2120505	0,00I	0,00I	0,00I	0,00I	0,00I	0,00I
I		I						
I	2120506	2120506	0,00I	0,00I	0,00I	0,00I	0,00I	0,00I
I		I						
I	2120507	2120507	0,00I	0,00I	0,00I	0,00I	0,00I	0,00I
I		I						
I	2120508	2120508	0,00I	0,00I	0,00I	0,00I	0,00I	0,00I
I		I						
I	2120509	2120509	0,00I	0,00I	0,00I	0,00I	0,00I	0,00I
I		I						
I	2120510	2120510	0,00I	0,00I	0,00I	0,00I	0,00I	0,00I
I		I						
I	TOTALE SERVIZIO V		0,00I	0,00I	0,00I	0,00I	0,00I	0,00I

I CODICE ICAPITOLIOARTI		I P R E V I S I O N E				I CONTO DEL TESORIERE				
I MECCAN ICODIFICAI		RESIDUI	COMPETENZA	CASSA	RESIDUI	COMPETENZA	CASSA	RESIDUI	COMPETENZA	CASSA
I 2120601	2120601	0,00I	0,00I	0,00I	0,00I	0,00I	0,00I	0,00I	0,00I	0,00I
I 2120602	2120602	0,00I	0,00I	0,00I	0,00I	0,00I	0,00I	0,00I	0,00I	0,00I
I 2120603	2120603	0,00I	0,00I	0,00I	0,00I	0,00I	0,00I	0,00I	0,00I	0,00I
I 2120604	2120604	0,00I	0,00I	0,00I	0,00I	0,00I	0,00I	0,00I	0,00I	0,00I
I 2120605	2120605	0,00I	0,00I	0,00I	0,00I	0,00I	0,00I	0,00I	0,00I	0,00I
I 2120606	2120606	0,00I	0,00I	0,00I	0,00I	0,00I	0,00I	0,00I	0,00I	0,00I
I 2120607	2120607	0,00I	0,00I	0,00I	0,00I	0,00I	0,00I	0,00I	0,00I	0,00I
I 2120608	2120608	0,00I	0,00I	0,00I	0,00I	0,00I	0,00I	0,00I	0,00I	0,00I
I 2120610	2120610	0,00I	0,00I	0,00I	0,00I	0,00I	0,00I	0,00I	0,00I	0,00I
I TOTALE SERVIZIO VI		0,00I	0,00I	0,00I	0,00I	0,00I	0,00I	0,00I	0,00I	0,00I
I TOTALE FUNZIONE XII		0,00I	0,00I	0,00I	0,00I	0,00I	0,00I	0,00I	0,00I	0,00I
I TOTALE TITOLO II		1609.494.236,86I	1067.591.352,95I	0,00I	285.764.006,38I	37.752.717,32I	0,00I			



I CODICE ICAPITOLIARTI		P R E V I S I O N E				C O N T O D E L T E S O R I E R E			
I MECCAN ICODIFICAI		RESIDUI	COMPETENZA	CASSA	RESIDUI	COMPETENZA	CASSA		
I DESCRIZIONE	I TOTALI	I	I	I	I	I	I	I	I
I 4000001	I 4000001	I 6.562,33I	I 48.627.500,00I	I 0,00I	I 0,00I	I 32.518.236,71I	I 0,00I	I 0,00I	I 0,00I
I 4000002	I 4000002	I 8.965.494,82I	I 80.843.434,07I	I 0,00I	I 8.165.883,83I	I 51.838.643,03I	I 0,00I	I 0,00I	I 0,00I
I 4000003	I 4000003	I 614.079,80I	I 23.465.000,00I	I 0,00I	I 119.139,35I	I 16.336.313,57I	I 0,00I	I 0,00I	I 0,00I
I 4000004	I 4000004	I 1.129.729,30I	I 819.000,00I	I 0,00I	I 15.915,25I	I 0,00I	I 0,00I	I 0,00I	I 0,00I
I 4000005	I 4000005	I 24.472.769,59I	I 35.091.971,01I	I 0,00I	I 12.889.353,03I	I 5.747.897,71I	I 0,00I	I 0,00I	I 0,00I
I 4000006	I 4000006	I 506.580,46I	I 4.360.000,00I	I 0,00I	I 0,00I	I 1.822.342,45I	I 0,00I	I 0,00I	I 0,00I
I 4000007	I 4000007	I 602.687,64I	I 1.750.000,00I	I 0,00I	I 520.304,42I	I 0,00I	I 0,00I	I 0,00I	I 0,00I
I TOTALE TITOLO IV		I 36.297.903,94I	I 194.956.905,08I	I 0,00I	I 21.710.595,88I	I 108.263.433,47I	I 0,00I	I 0,00I	I 0,00I
I TOTALE DELLE SPESE		I 3353.746.084,54I	I 3197.588.334,21I	I 0,00I	I 753.197.270,78I	I 749.191.823,38I	I 0,00I	I 0,00I	I 0,00I
I	I	I	I	I	I	I	I	I	I
I	I	I	I	I	I	I	I	I	I
I	I	I	I	I	I	I	I	I	I
I	I	I	I	I	I	I	I	I	I
I	I	I	I	I	I	I	I	I	I
I	I	I	I	I	I	I	I	I	I
I	I	I	I	I	I	I	I	I	I
I	I	I	I	I	I	I	I	I	I
I	I	I	I	I	I	I	I	I	I
I	I	I	I	I	I	I	I	I	I
I	I	I	I	I	I	I	I	I	I
I	I	I	I	I	I	I	I	I	I
I	I	I	I	I	I	I	I	I	I
I	I	I	I	I	I	I	I	I	I
I	I	I	I	I	I	I	I	I	I
I	I	I	I	I	I	I	I	I	I
I	I	I	I	I	I	I	I	I	I
I	I	I	I	I	I	I	I	I	I
I	I	I	I	I	I	I	I	I	I
I	I	I	I	I	I	I	I	I	I
I	I	I	I	I	I	I	I	I	I
I	I	I	I	I	I	I	I	I	I
I	I	I	I	I	I	I	I	I	I
I	I	I	I	I	I	I	I	I	I
I	I	I	I	I	I	I	I	I	I
I	I	I	I	I	I	I	I	I	I
I	I	I	I	I	I	I	I	I	I
I	I	I	I	I	I	I	I	I	I
I	I	I	I	I	I	I	I	I	I
I	I	I	I	I	I	I	I	I	I
I	I	I	I	I	I	I	I	I	I
I	I	I	I	I	I	I	I	I	I
I	I	I	I	I	I	I	I	I	I
I	I	I	I	I	I	I	I	I	I
I	I	I	I	I	I	I	I	I	I
I	I	I	I	I	I	I	I	I	I





N



COMUNE DI NAPOLI

COMUNE DI NAPOLI  
Dipartimento di Economia e Statistica  
Segreteria Generale - Ufficio Contabile  
UFFICIO CONTABILE  
REP. N. 01636  
DATA 11 APR 2013

## SERVIZIO REGISTRAZIONI CONTABILI ED ADEMPIMENTI FISCALI

DISPOSIZIONE DIRIGENZIALE N. 17  
DEL 29/4/2013

Oggetto: Determinazione dei residui attivi e passivi da riportare nel conto del bilancio per l'esercizio 2012.

V

A

Il Dirigente del Servizio RegISTRAZIONI Contabili ed Adempimenti fiscali.

Premesso che:

- ▲ a norma del D.Lgs. n.267 del 18 agosto 2000 co.3 dell'art. 228, l'Ente locale, prima dell'inserimento nel Conto del Bilancio dei Residui attivi e passivi, provvede al riaccertamento degli stessi consistente nella revisione delle ragioni del mantenimento in tutto o in parte dei residui;
- ▲ ai sensi dell'art. 58 del vigente regolamento di contabilità, ciascun dirigente dovrà provvedere alla verifica della sussistenza dei titoli giuridici che costituiscono il fondamento per l'inserimento nel conto di bilancio dei residui derivanti dalla gestione di competenza, nonché per la conservazione di quelli riportati dagli anni precedenti, avendo cura di relazionare dettagliatamente sulle motivazioni del mantenimento dei residui, ovvero sulle ragioni delle cancellazioni;
- ▲ con nota prot. 174147 dell'1/3/2013 si è provveduto ad inviare ai dirigenti di massima struttura i tabulati contenenti i residui attivi e passivi e gli accertamenti e gli impegni di competenza, suddivisi per centro di responsabilità, affinché ciascun dirigente responsabile del procedimento di entrata e o di spesa provvedesse alle verifiche previste dal citato art.228;
- ▲ sono stati inviati a ciascuna municipalità: a) gli elenchi dei residui attivi e passivi risultanti dopo la revisione degli stessi effettuata dai dirigenti competenti, b) il conto del Bilancio, al fine della approvazione dello stesso da parte del Consiglio della Municipalità, unitamente alle relazioni della Giunta della Municipalità sulle valutazioni di efficacia dell'azione condotta dalla Municipalità, sulla base dei risultati conseguiti, come previsto dall'art.71 del Regolamento delle Municipalità;
- ▲ in attuazione dell'art. 28 della legge 27 dicembre 2002, n. 289 inerente il sistema SIOPE (Sistema Informativo delle Operazioni degli Enti Pubblici), con disposizione dirigenziale n.95 e n.96 del 31/12/2012 sono stati imputati alle spese in conto terzi gli importi relativi alle riscossioni effettuate dal tesoriere non ancora imputate in bilancio per € 981.070,22 e i pagamenti effettuati dal Tesoriere Comunale per effetto dei pignoramenti e non regolarizzati alla data del 31/12/2012 per € 949.175,56;
- ▲ non risulta approvato dalla Giunta Comunale il rendiconto della gestione economato per l'esercizio 2012;
- ▲ è in corso di approvazione la presa d'atto dell'inventario dei beni mobili di proprietà comunale alla data del 31.12.2012;
- ▲ non risultano approvati i rendiconti anno 2010, 2011 e 2012 inerenti il Patrimonio immobiliare dell'Ente la cui gestione era affidata alla Società Romeo Gestione S.p.A.;
- ▲ tutti gli agenti contabili hanno presentato il conto della loro gestione ai sensi dell'art. 233 comma 2) del decreto legislativo 267/2000 e s.m.i di cui all'art. 2 - quater comma 6) legge 189/08 e la maggior parte dei provvedimenti sono stati approvati dalla Giunta Comunale, mentre solo alcuni sono in fase di approvazione da parte dell'Organo esecutivo.

Dato atto che:

- ▲ a seguito dell'adesione al Piano di Riequilibrio Finanziario Pluriennale ai sensi del D.L. 174/2012 con nota prot. PG/2012/956362 del 13/12/2012 tutti i Servizi dell'Amministrazione sono stati invitati ad effettuare la revisione straordinaria dei residui passivi che si è conclusa con

l'approvazione del Piano da parte del Consiglio Comunale avvenuto con la deliberazione consiliare n. 35 del 25/01/2013

- ▲ in tale sede sono stati cancellati residui passivi finanziati da mutui per l'importo di € 449.942,17 che confluirà nell'avanzo vincolato in sede di rendiconto della gestione per l'esercizio 2012 per essere applicato nel bilancio di previsione annuale 2013 e destinato a spese di investimento;
- ▲ che a seguito della successiva revisione disposta con la nota 174147 dell' 1/3/2013 sono stati cancellati ulteriori residui passivi finanziati da mutui per l'importo di € 1.157.211,99 che confluirà anch'esso nell'avanzo vincolato in sede di rendiconto della gestione per l'esercizio 2012 per essere applicato nel bilancio di previsione annuale 2013 e destinato a spese di investimento;
- ▲ sono stati altresì cancellati impegni di spesa derivanti da importi finanziati per l'importo di €794.623,64 che confluirà anch'esso nell'avanzo vincolato in sede di rendiconto della gestione per l'esercizio 2012 per essere applicato nel bilancio di previsione annuale ;
- ▲ sulla base delle registrazioni contabili disposte dai vari dirigenti risultano accertamenti di competenza, con vincolo di destinazione, di importo superiore ai corrispondenti capitoli di spesa per un importo complessivo di € 206.740,14 che dovrà confluire in sede di rendiconto della gestione per l'esercizio 2012 nell'avanzo vincolato per essere applicato al bilancio di previsione annuale 2013 per finanziare spese in relazione alla natura dell'entrata originaria.

Di seguito si riporta il dettaglio:

1. accertamento di € 65.485,94 al capitolo 3241 da Ansaldo trasporti per spese commissione alta vigilanza art.4 convenzione linea 6 – spesa capitoli 36151; codice 3.05.0930;
  2. accertamento di €51.100,00 al capitolo 201566 "FINANZIAMENTO STATALE PROGETTO LARA "INTEGRAZIONE RICHIEDENTI ASILO" - vincolo spesa cap.101566 Codice 2.01.0330;
  3. accertamento di €90.018,00 al capitolo 221135 "FINANZIAMENTO MINISTERO DEL LAVORO E DELLE POLITICHE SOCIALI PER REALIZZAZIONE PROGETTO "AMICO GENERAZIONALE" A SOSTEGNO DELL'INVECCHIAMENTO ATTIVO E DELLA SOLIDARIETA' TRA LE GENERAZIONI " - vincolo spesa cap.121035 Codice 1.10.04.03. da destinare in sede di approvazione del Bilancio 2013 all'intervento 1.10.04.05 secondo le indicazioni della Direzione Welfare e Servizi Educativi con la nota Prot. Pg/2013/278731 dell'8/4/2013;
  4. accertamento di €136,20 al capitolo 305106 "PROVENTI DERIVANTI DALL'APPROVAZIONE DEI PIANI URBANISTICI ATTUATIVI DI INIZIATIVA PRIVATA " - vincolo spesa cap.101213 Codice 1.09.01.03
- ▲ sulla base delle registrazioni contabili sono stati disposti accertamenti per trasferimenti di capitale da privati per opere di urbanizzazione in misura superiore agli impegni di spesa registrati con riferimento alle spese finanziate da dette entrate per complessivi € 1.158.228,11 e che detto importo dovrà confluire in sede di rendiconto della gestione per l'esercizio 2012 nell'avanzo vincolato per essere applicato al bilancio di previsione annuale 2013;
  - ▲ come previsto dalla vigente normativa ed in particolare ai sensi del disposto dell'art. 6 comma 11 del D.L. 95/2012 convertito in Legge 135/2012, il Fondo Svalutazione Crediti è stato stanziato in bilancio di previsione per un importo di € 79.991.604,78, e finanziato da:

entrate da alienazioni (cap.403000)

€ 25.627.542,45

entrate da alienazioni (cap.403003)	€	48.000.000,00
entrate da recupero spese di rivalsa (cap.303006)	€	1.030.773,83
entrate da contenzioso (Napoletana Gas cap.2271)	€	3.790.462,00
entrate da liquidazione I.C.A. (cap.349008)	€	498.800,00
avanzo vincolato proveniente da condono	€	1.044.026,50

A allo stato in sede di rendiconto risulta finanziato da:

entrate da alienazioni	€	8.648.000,00
entrate da recupero spese di rivalsa (cap.303006)	€	1.489.958,15
entrate da contenzioso (Napoletana Gas cap.2271)	€	3.790.462,00
entrate da liquidazione I.C.A. (cap.349008)	€	470.000,00

per un importo totale di € 14.398.420,15 che non risulta impegnato, per cui l'intero importo concorre alla formazione del risultato di amministrazione per l'esercizio 2012 quale avanzo vincolato che dovrà essere utilizzato per finanziare il nuovo Fondo Svalutazione Crediti da iscrivere nel Bilancio di Previsione 2013 e rideterminato in tale sede;

in sede di revisione i Servizi hanno quantificato in € 13.302.829,77 l'ammontare dei crediti dubbi determinato al netto delle cancellazioni così come sopra riportate, che non sono stati stralciati dal conto di bilancio in quanto compresi nell'importo del fondo svalutazione crediti.

Durante la gestione 2012, i Servizi hanno provveduto altresì al riaccertamento di importi dichiarati dubbi e stralciati in sede di approvazione del rendiconto della gestione 2011, e riferiti al titolo 1 e 3 dell'entrata di seguito specificati:

Titolo 1	riaccertati a residui	€ 1.808.701,05
	Maggiori accertamenti a competenza	€ 604.966,61
Titolo 3	riaccertati a residui	€ 4.054.784,03
	Maggiori accertamenti a competenza	€ 11.887.559,05

Per un totale di € 18.356.010,74, tale importo viene destinato all'incremento del Fondo Svalutazione Crediti quale avanzo vincolato che dovrà essere utilizzato per finanziare il nuovo Fondo Svalutazione Crediti da iscrivere nel Bilancio di Previsione 2013;

- che tra le partite di giro sono presenti:

- accertamento 1717 del 31.12.2012 per € 949.175,56 denominato "regolarizzazione contabile delle somme pagate dal Tesoriere comunale a seguito di pignoramenti", da regolarizzare nella prossima ricognizione dei debiti fuori bilancio;
- l'impegno 7104 del 31.12.2012 per € 981.070,22 denominato "regolarizzazione carte contabili anno 2012", relative a partite creditorie derivanti da ruoli, già presenti tra i residui attivi, per le quali sono in corso le procedure per l'esatta imputazione.

Sulla base delle comunicazioni fornite dai diversi dirigenti, dell'istruttoria compiuta e di tutto quanto premesso, dato atto e rilevato,

il Dirigente del Servizio RegISTRAZIONI contabili e adempimenti fiscali

DISPONE

1. Determinare i residui attivi e passivi da mantenere nel Conto del Bilancio per l'esercizio 2012 rispettivamente in € 2.405.520.549,97 e in € 3.345.885.934,94 come riportati, per risorsa/capitolo di entrata e intervento/capitolo di spesa, distintamente per anno di provenienza, nell'elenco sub A), allegato al presente atto, quale parte integrante e sostanziale.
2. Determinare in € 13.302.829,77 i crediti di dubbia esigibilità dichiarati dai servizi per l'anno 2012, nell'elenco sub B), allegato al presente atto, quale parte integrante e sostanziale.
3. Determinare in € 18.356.010,74 l'importo riaccertato dei crediti di dubbia esigibilità, stralciati in sede di rendiconto 2011, di cui all'allegato Sub C)

La presente disposizione è composta da n. 331 pagine

Il dirigente  
dott. Giovanni Tiberio



# ELENCO DEI RESIDUI ATTIVI 2012

(sub A)

COMUNE DI NAPOLI

ANNO	RESIDUI INIZIALI	STANZIAM. DI COMPETENZA	CONTO DEL TESORIERE	INSUSSISTENZE	INESIGIBILE	MAGGIORI ACC. RESID.	MAGGIORI ACC. COMP.	ECONOMIE	ACCERTAMENTI	DA RIPORTARE
1010010										
1996	0,00	0,00	708,47	0,00	0,00	-708,47	0,00	0,00	708,47	0,00
1997	0,00	0,00	421,32	0,00	0,00	-421,32	0,00	0,00	421,32	0,00
1998	0,00	0,00	391,08	0,00	0,00	-391,08	0,00	0,00	391,08	0,00
1999	0,00	0,00	421,32	0,00	0,00	-421,32	0,00	0,00	421,32	0,00
2000	0,00	0,00	39.273,14	0,00	0,00	-39.273,14	0,00	0,00	39.273,14	0,00
2001	0,00	0,00	13.571,56	0,00	0,00	-13.571,56	0,00	0,00	13.571,56	0,00
2002	0,00	0,00	727,70	0,00	0,00	-727,70	0,00	0,00	727,70	0,00
2003	0,00	0,00	1.143,22	0,00	0,00	-1.143,22	0,00	0,00	1.143,22	0,00
2004	325.226,54	0,00	113.691,93	9.571,32	0,00	-47.252,43	0,00	0,00	372.478,97	249.215,72
2005	512.682,72	0,00	344.005,16	8.666,49	0,00	-187.569,01	0,00	0,00	700.251,73	347.580,08
2006	538.852,34	0,00	460.892,91	15.644,84	0,00	-240.094,12	0,00	0,00	778.946,46	302.408,71
2007	5.101.059,28	0,00	632.586,94	32.867,01	0,00	0,00	0,00	0,00	5.101.059,28	4.435.605,33
2008	9.906.927,09	0,00	518.169,29	0,00	0,00	0,00	0,00	0,00	9.906.927,09	9.388.757,80
2009	12.168.658,01	0,00	828.580,86	0,00	0,00	0,00	0,00	0,00	12.168.658,01	11.340.077,15
2010	16.034.095,49	0,00	837.881,52	0,00	0,00	0,00	0,00	0,00	16.034.095,49	15.195.213,97
2011	39.047.313,26	0,00	23.770.544,99	0,00	0,00	0,00	0,00	0,00	39.047.313,26	15.276.768,27



ANNO	RESIDUI INIZIALI	STANZIAMI DI COMPETENZA	CONTO DEL TESORIERE	INSUSSISTENZE	INESIGIBILE	MAGGIORI ACC. RESID.	MAGGIORI ACC. COMP.	ECONOMIE	ACCERTAMENTI	DA RIPORTARE
2012	0,00	209.090,01	209.090,01	0,00	0,00	0,00	0,00	0,00	209.090,01	0,00
<b>TOTALE RISORSE</b>	<b>83.634.814,73</b>	<b>209.090,01</b>	<b>27.772.101,42</b>	<b>66.749,66</b>	<b>0,00</b>	<b>-531.573,37</b>	<b>0,00</b>	<b>0,00</b>	<b>84.375.478,11</b>	<b>56.536.627,03</b>
<b>1010012</b>										
1998	1.475,72	0,00	156,23	0,00	0,00	0,00	0,00	0,00	1.475,72	1.319,49
1999	17.308,35	0,00	835,17	0,00	0,00	0,00	0,00	0,00	17.308,35	16.473,18
2000	185.435,74	0,00	130.514,20	223,11	0,00	0,00	0,00	0,00	185.435,74	54.698,43
2001	143.921,96	0,00	27.582,75	1.050,30	0,00	0,00	0,00	0,00	143.921,96	115.288,91
2002	164.028,23	0,00	38.784,74	2.397,03	0,00	0,00	0,00	0,00	164.028,23	122.846,46
2003	183.039,29	0,00	36.846,56	3.879,56	0,00	0,00	0,00	0,00	183.039,29	142.311,17
2004	133.374,55	0,00	24.502,36	1.524,30	0,00	0,00	0,00	0,00	133.374,55	107.347,89
2005	293.594,95	0,00	71.692,50	10.595,24	0,00	0,00	0,00	0,00	293.594,95	211.307,21
2006	82.134,30	0,00	14.843,29	14.717,00	0,00	0,00	0,00	0,00	82.134,30	52.574,01
2007	2.092.895,61	0,00	17.456,00	0,00	0,00	0,00	0,00	0,00	2.092.895,61	2.075.439,61
2008	1.646.577,42	0,00	151.545,39	74.976,44	0,00	0,00	0,00	0,00	1.646.577,42	1.420.055,59
2009	3.352.502,37	0,00	7.566,54	2.035.935,27	0,00	0,00	0,00	0,00	3.352.502,37	1.309.000,56
2010	4.132.609,75	0,00	2.774,16	1.750.043,36	0,00	0,00	0,00	0,00	4.132.609,75	2.379.791,94
2011	4.755.171,64	0,00	38.714,77	3.417.561,21	0,00	0,00	0,00	0,00	4.755.171,64	1.298.895,66
2012	0,00	4.039.311,84	49.339,27	0,00	0,00	0,00	0,00	906.475,75	3.132.836,09	3.083.496,82
<b>TOTALE RISORSE</b>	<b>17.184.069,88</b>	<b>4.039.311,84</b>	<b>613.156,22</b>	<b>7.312.902,82</b>	<b>0,00</b>	<b>0,00</b>	<b>0,00</b>	<b>906.475,75</b>	<b>20.316.905,97</b>	<b>12.390.846,93</b>

ANNO	RESIDUI INIZIALI	STANZIAM. DI COMPETENZA	CONTO DEL TESORIERE	INSUSSISTENZE	INESIGIBILE	MAGGIORI ACC. RESID.	MAGGIORI ACC. COMP.	ECONOMIE	ACCERTAMENTI	DA RIPORTARE
<b>1010014</b>										
1998	413,10	0,00	61,49	0,00	0,00	0,00	0,00	0,00	413,10	351,61
1999	3.923,88	0,00	177,24	0,00	0,00	0,00	0,00	0,00	3.923,88	3.746,64
2000	113.894,75	0,00	45.267,80	156,17	0,00	0,00	0,00	0,00	113.894,75	68.470,78
2001	44.191,56	0,00	7.550,26	229,69	0,00	0,00	0,00	0,00	44.191,56	36.411,61
2002	95.515,62	0,00	18.389,58	1.660,23	0,00	0,00	0,00	0,00	95.515,62	75.465,81
2003	100.400,70	0,00	18.304,67	2.189,46	0,00	0,00	0,00	0,00	100.400,70	79.907,57
2004	49.350,96	0,00	9.549,01	512,98	0,00	0,00	0,00	0,00	49.350,96	39.289,97
2005	110.244,98	0,00	25.545,97	6.427,30	0,00	0,00	0,00	0,00	110.244,98	78.271,81
2006	148.815,63	0,00	24.776,24	11.840,28	0,00	0,00	0,00	0,00	148.815,63	112.199,11
2007	2.703.180,42	0,00	39.624,63	1.271,76	0,00	0,00	0,00	0,00	2.703.180,42	2.662.284,03
2008	2.176.215,08	0,00	182.902,11	76.447,51	0,00	0,00	0,00	0,00	2.176.215,08	1.916.865,46
2009	5.288.838,98	0,00	170.532,48	3.035.551,89	0,00	0,00	0,00	0,00	5.288.838,98	2.082.754,61
2010	6.130.089,61	0,00	23.947,31	3.624.595,25	0,00	0,00	0,00	0,00	6.130.089,61	2.481.547,05
2011	4.663.204,46	0,00	395.853,47	1.332.670,79	0,00	0,00	0,00	0,00	4.663.204,46	2.934.680,20
2012	0,00	4.281.800,88	121.260,99	0,00	0,00	0,00	0,00	0,00	4.281.800,88	4.160.539,89
<b>TOTALE RISORSE</b>	<b>21.628.279,73</b>	<b>4.281.800,88</b>	<b>1.083.742,15</b>	<b>8.093.552,31</b>	<b>0,00</b>	<b>0,00</b>	<b>0,00</b>	<b>0,00</b>	<b>25.910.080,61</b>	<b>16.732.786,15</b>
<b>1010015</b>										
2012	0,00	260.100.000,00	233.569.940,32	0,00	0,00	0,00	0,00	0,00	260.100.000,00	26.530.059,68
<b>TOTALE RISORSE</b>	<b>0,00</b>	<b>260.100.000,00</b>	<b>233.569.940,32</b>	<b>0,00</b>	<b>0,00</b>	<b>0,00</b>	<b>0,00</b>	<b>0,00</b>	<b>260.100.000,00</b>	<b>26.530.059,68</b>



ANNO	RESIDUI INIZIALI	STANZIAM. DI COMPETENZA	CONTO DEL TESORIERE	INSUSSISTENZE	INESIGIBILE	MAGGIORI ACC. RESID.	MAGGIORI ACC. COMP.	ECONOMIE	ACCERTAMENTI	DA RIPORTARE
1010020										
2011	12,47	0,00	276,51	0,00	0,00	-264,04	0,00	0,00	276,51	0,00
2012	0,00	966,19	7.301,55	0,00	0,00	0,00	-6.335,36	0,00	7.301,55	0,00
<b>TOTALE RISORSE</b>	<b>12,47</b>	<b>966,19</b>	<b>7.578,06</b>	<b>0,00</b>	<b>0,00</b>	<b>-264,04</b>	<b>-6.335,36</b>	<b>0,00</b>	<b>7.578,06</b>	<b>0,00</b>
1010030										
2011	4.255,49	0,00	5.573,64	0,00	0,00	-1.318,15	0,00	0,00	5.573,64	0,00
2012	0,00	500.000,00	1.307.955,50	0,00	0,00	0,00	-807.955,50	0,00	1.307.955,50	0,00
<b>TOTALE RISORSE</b>	<b>4.255,49</b>	<b>500.000,00</b>	<b>1.313.529,14</b>	<b>0,00</b>	<b>0,00</b>	<b>-1.318,15</b>	<b>-807.955,50</b>	<b>0,00</b>	<b>1.313.529,14</b>	<b>0,00</b>
1010052										
1994	2.255,14	0,00	399,38	0,00	0,00	0,00	0,00	0,00	2.255,14	1.855,76
1995	4.195,44	0,00	0,00	0,00	0,00	0,00	0,00	0,00	4.195,44	4.195,44
1996	1.619,21	0,00	0,00	0,00	0,00	0,00	0,00	0,00	1.619,21	1.619,21
1997	9.886,99	0,00	181,28	452,13	0,00	0,00	0,00	0,00	9.886,99	9.253,58
1998	43.936,47	0,00	5.273,05	87,26	0,00	0,00	0,00	0,00	43.936,47	38.574,14
1999	51.303,05	0,00	4.498,04	0,00	0,00	0,00	0,00	0,00	51.303,05	46.805,01
2000	40.362,98	0,00	3.257,83	342,96	0,00	0,00	0,00	0,00	40.362,98	36.762,19
2001	10.917,46	0,00	1.278,65	0,00	0,00	0,00	0,00	0,00	10.917,46	9.638,81
2002	2.797,77	0,00	17.907,27	0,00	0,00	-15.110,41	0,00	0,00	17.908,18	0,91
2012	0,00	0,00	0,00	0,00	0,00	0,00	0,00	0,00	0,00	0,00
<b>TOTALE RISORSE</b>	<b>167.274,51</b>	<b>0,00</b>	<b>32.797,50</b>	<b>882,37</b>	<b>0,00</b>	<b>-15.110,41</b>	<b>0,00</b>	<b>0,00</b>	<b>182.384,92</b>	<b>148.705,05</b>

ANNO	RESIDUI INIZIALI	STANZIAM. DI COMPLETENZA	CONTO DEL TESORIERE	INSUSSISTENZE	INESIGIBILE	MAGGIORI ACC. RESID.	MAGGIORI ACC. COMP.	ECONOMIE	ACCREDITAMENTI	DA RIPORTARE
<b>1010054</b>										
1994	627,08	0,00	27,01	0,00	0,00	0,00	0,00	0,00	627,08	600,07
1995	1.716,60	0,00	0,00	0,00	0,00	0,00	0,00	0,00	1.716,60	1.716,60
1996	356,87	0,00	0,00	0,00	0,00	0,00	0,00	0,00	356,87	356,87
1997	4.682,85	0,00	41,08	447,18	0,00	0,00	0,00	0,00	4.682,85	4.191,61
1998	23.885,63	0,00	2.814,47	61,10	0,00	0,00	0,00	0,00	23.885,63	21.010,06
1999	36.422,91	0,00	2.831,61	0,00	0,00	0,00	0,00	0,00	36.422,91	33.591,30
2000	28.577,38	0,00	2.266,24	240,05	0,00	0,00	0,00	0,00	28.577,38	26.071,09
2001	7.664,41	0,00	905,96	0,00	0,00	0,00	0,00	0,00	7.664,41	6.758,45
2002	3.074,68	0,00	425,96	0,00	0,00	0,00	0,00	0,00	3.074,68	2.648,72
2012	0,00	0,00	0,00	0,00	0,00	0,00	0,00	0,00	0,00	0,00
<b>TOTALE RISORSE</b>	<b>107.008,41</b>	<b>0,00</b>	<b>9.312,31</b>	<b>748,33</b>	<b>0,00</b>	<b>0,00</b>	<b>0,00</b>	<b>0,00</b>	<b>107.008,41</b>	<b>96.947,77</b>
<b>1010060</b>										
2011	15.988.016,25	0,00	15.988.016,25	0,00	0,00	0,00	0,00	0,00	15.988.016,25	0,00
2012	0,00	48.107.013,50	31.045.056,81	0,00	0,00	0,00	0,00	0,00	48.107.013,50	17.061.956,69
<b>TOTALE RISORSE</b>	<b>15.988.016,25</b>	<b>48.107.013,50</b>	<b>47.033.073,06</b>	<b>0,00</b>	<b>0,00</b>	<b>0,00</b>	<b>0,00</b>	<b>0,00</b>	<b>64.095.029,75</b>	<b>17.061.956,69</b>
<b>1010062</b>										
2012	0,00	0,00	92.683,35	0,00	0,00	0,00	-92.683,35	0,00	92.683,35	0,00
<b>TOTALE RISORSE</b>	<b>0,00</b>	<b>0,00</b>	<b>92.683,35</b>	<b>0,00</b>	<b>0,00</b>	<b>0,00</b>	<b>-92.683,35</b>	<b>0,00</b>	<b>92.683,35</b>	<b>0,00</b>

ANNO	RESIDUI INIZIALI	STANZIAM. DI COMPETENZA	CONTO DEL TESORIERE	INSUSSISTENZE	INSIGIBILE	MAGGIORI ACC. RESID.	MAGGIORI ACC. COMP.	ECONOMIE	ACCERTAMENTI	DA RIPORTARE
1010063										
2012	0,00	0,00	0,00	0,00	0,00	0,00	0,00	0,00	0,00	0,00
<b>TOTALE RISORSE</b>	<b>0,00</b>	<b>0,00</b>	<b>0,00</b>	<b>0,00</b>	<b>0,00</b>	<b>0,00</b>	<b>0,00</b>	<b>0,00</b>	<b>0,00</b>	<b>0,00</b>
1010065										
2009	1.547.820,18	0,00	0,00	0,00	0,00	0,00	0,00	0,00	1.547.820,18	1.547.820,18
2012	0,00	0,00	0,00	0,00	0,00	0,00	0,00	0,00	0,00	0,00
<b>TOTALE RISORSE</b>	<b>1.547.820,18</b>	<b>0,00</b>	<b>0,00</b>	<b>0,00</b>	<b>0,00</b>	<b>0,00</b>	<b>0,00</b>	<b>0,00</b>	<b>1.547.820,18</b>	<b>1.547.820,18</b>
1010090										
2011	447.220,68	0,00	460.020,38	0,00	0,00	-12.799,70	0,00	0,00	460.020,38	0,00
2012	0,00	0,00	0,00	0,00	0,00	0,00	0,00	0,00	0,00	0,00
<b>TOTALE RISORSE</b>	<b>447.220,68</b>	<b>0,00</b>	<b>460.020,38</b>	<b>0,00</b>	<b>0,00</b>	<b>-12.799,70</b>	<b>0,00</b>	<b>0,00</b>	<b>460.020,38</b>	<b>0,00</b>
1010091										
2012	0,00	2.400.000,00	1.087.645,43	0,00	0,00	0,00	0,00	400.000,00	2.000.000,00	912.354,57
<b>TOTALE RISORSE</b>	<b>0,00</b>	<b>2.400.000,00</b>	<b>1.087.645,43</b>	<b>0,00</b>	<b>0,00</b>	<b>0,00</b>	<b>0,00</b>	<b>400.000,00</b>	<b>2.000.000,00</b>	<b>912.354,57</b>
1010092										
2012	0,00	0,00	0,00	0,00	0,00	0,00	0,00	0,00	0,00	0,00
<b>TOTALE RISORSE</b>	<b>0,00</b>	<b>0,00</b>	<b>0,00</b>	<b>0,00</b>	<b>0,00</b>	<b>0,00</b>	<b>0,00</b>	<b>0,00</b>	<b>0,00</b>	<b>0,00</b>

ANNO	RESIDUI INIZIALI	STANZIAM. DI COMPETENZA	CONTO DEL TESORIERE	INSUSSISTENZE	INESIGIBILE	MAGGIORI ACC. RESID.	MAGGIORI ACC. COMP.	ECONOMIE	ACCERTAMENTI	DA RIPORTARE
1010093										
2012	0,00	0,00	0,00	0,00	0,00	0,00	0,00	0,00	0,00	0,00
<b>TOTALE RISORSE</b>	<b>0,00</b>	<b>0,00</b>	<b>0,00</b>	<b>0,00</b>	<b>0,00</b>	<b>0,00</b>	<b>0,00</b>	<b>0,00</b>	<b>0,00</b>	<b>0,00</b>
1020100										
1999	33.804,74	0,00	3.714,66	0,00	0,00	0,00	0,00	0,00	33.804,74	30.090,03
2000	53.228,10	0,00	4.400,33	0,00	0,00	0,00	0,00	0,00	53.228,10	48.827,77
2012	0,00	0,00	0,00	0,00	0,00	0,00	0,00	0,00	0,00	0,00
<b>TOTALE RISORSE</b>	<b>87.032,84</b>	<b>0,00</b>	<b>8.114,99</b>	<b>0,00</b>	<b>0,00</b>	<b>0,00</b>	<b>0,00</b>	<b>0,00</b>	<b>87.032,84</b>	<b>78.917,85</b>
1020102										
2003	11,49	0,00	0,00	11,49	0,00	0,00	0,00	0,00	11,49	0,00
2012	0,00	0,00	0,00	0,00	0,00	0,00	0,00	0,00	0,00	0,00
<b>TOTALE RISORSE</b>	<b>11,49</b>	<b>0,00</b>	<b>0,00</b>	<b>11,49</b>	<b>0,00</b>	<b>0,00</b>	<b>0,00</b>	<b>0,00</b>	<b>11,49</b>	<b>0,00</b>

ANNO	RESIDUI INIZIALI	STANZIAMI. DI COMPETENZA	CONTO DEL TESORIERE	INSUSSISTENZE	INESIGIBILE	MAGGIORI ACC. RESID.	MAGGIORI ACC. COMP.	ECONOMIE	ACCERTAMENTI	DA RIPORTARE
1020104										
1996	642,65	0,00	0,00	0,00	0,00	0,00	0,00	0,00	642,65	642,65
1997	11.214,90	0,00	4.238,26	0,00	0,00	0,00	0,00	0,00	11.214,90	5.976,64
1998	54.813,39	0,00	9.949,69	618,72	0,00	0,00	0,00	0,00	54.813,39	44.244,98
1999	40.362,78	0,00	2.180,21	0,00	0,00	0,00	0,00	0,00	40.362,78	38.182,54
2000	62.721,90	0,00	11.860,81	4.500,35	0,00	0,00	0,00	0,00	62.721,90	48.354,94
2001	68.185,58	0,00	13.006,12	189,54	0,00	0,00	0,00	0,00	68.185,58	54.989,92
2002	65.400,07	0,00	6.487,52	231,59	0,00	0,00	0,00	0,00	65.400,07	50.680,96
2003	100.828,58	0,00	31.057,68	117,78	0,00	0,00	0,00	0,00	100.828,58	69.653,12
2005	122.177,59	0,00	12.062,57	2.987,76	0,00	0,00	0,00	0,00	122.177,59	107.127,26
2009	2.346,21	0,00	0,00	0,00	0,00	0,00	0,00	0,00	2.346,21	2.346,21
2012	0,00	0,00	0,00	0,00	0,00	0,00	0,00	0,00	0,00	0,00
<b>TOTALE RISORSE</b>	<b>528.693,65</b>	<b>0,00</b>	<b>90.842,69</b>	<b>8.651,74</b>	<b>0,00</b>	<b>0,00</b>	<b>0,00</b>	<b>0,00</b>	<b>528.693,65</b>	<b>429.199,22</b>

ANNO	RESIDUI INIZIALI	STANZIAM. DI COMPETENZA	CONTO DEI TESORIERE	INSUSSISTENZE	INESIGIBILE	MAGGIORI ACC. RESID.	MAGGIORI ACC. COMP.	ECONOMIE	ACCERTAMENTI	DA RIPORTARE
1020106										
1995	1.706,85	0,00	0,00	0,00	0,00	0,00	0,00	0,00	1.706,85	1.706,85
1996	153,24	0,00	0,00	0,00	0,00	0,00	0,00	0,00	153,24	153,24
1997	5.622,09	0,00	1.896,62	0,00	0,00	0,00	0,00	0,00	5.622,09	3.725,47
1998	6.815,96	0,00	2.585,38	123,95	0,00	0,00	0,00	0,00	6.815,96	4.106,63
1999	42.111,79	0,00	1.245,48	0,00	0,00	0,00	0,00	0,00	42.111,79	40.866,31
2000	66.473,91	0,00	7.784,35	4.877,52	0,00	0,00	0,00	0,00	66.473,91	53.812,04
2001	48.377,16	0,00	4.042,50	37,91	0,00	0,00	0,00	0,00	48.377,16	44.296,75
2002	39.199,84	0,00	3.867,43	69,48	0,00	0,00	0,00	0,00	39.199,84	35.262,93
2003	45.192,43	0,00	2.504,46	35,34	0,00	0,00	0,00	0,00	45.192,43	42.592,63
2005	38.389,90	0,00	4.266,28	2.175,89	0,00	0,00	0,00	0,00	38.389,90	31.947,73
2009	720,63	0,00	0,00	0,00	0,00	0,00	0,00	0,00	720,63	720,63
2012	0,00	0,00	0,00	0,00	0,00	0,00	0,00	0,00	0,00	0,00
<b>TOTALE RISORSE</b>	<b>294.763,80</b>	<b>0,00</b>	<b>28.252,50</b>	<b>7.320,09</b>	<b>0,00</b>	<b>0,00</b>	<b>0,00</b>	<b>0,00</b>	<b>294.763,80</b>	<b>259.191,21</b>

ANNO	RESIDUI INIZIALI	STANZIAM. DI COMPETENZA	CONTO DEL TESORIERE	INSUSSISTENZE	INESIGIBILE	MAGGIORI ACC. RESID.	MAGGIORI ACC. COMP.	ECONOMIE	ACCERTAMENTI	DA RIPORTARE
1020110										
1995	3.071,79	0,00	108,91	0,00	0,00	0,00	0,00	0,00	3.071,79	2.962,88
1996	52.667,88	0,00	0,00	0,00	0,00	0,00	0,00	0,00	52.667,88	52.667,88
1997	1.470.050,19	0,00	12.967,29	0,00	0,00	0,00	0,00	0,00	1.470.050,19	1.457.062,90
1998	1.778.239,12	0,00	11.538,57	0,00	0,00	0,00	0,00	0,00	1.778.239,12	1.766.700,55
1999	1.484.006,57	0,00	15.375,87	431,74	0,00	-61.979,06	0,00	0,00	1.545.985,63	1.530.178,02
2000	1.134.009,77	0,00	193.552,12	987,02	0,00	-153.563,90	0,00	0,00	1.287.563,67	1.093.024,53
2001	1.241.055,40	0,00	115.198,21	8.567,97	0,00	-46.952,54	0,00	0,00	1.288.007,94	1.164.241,76
2002	1.368.143,37	0,00	156.619,91	11.049,48	0,00	-195.311,65	0,00	0,00	1.563.455,02	1.355.785,63
2003	915.404,22	0,00	95.640,01	2.905,91	0,00	120.411,86	0,00	0,00	1.035.816,08	937.270,16
2004	1.320.653,47	0,00	178.338,12	10.430,92	0,00	0,00	0,00	0,00	1.320.653,47	1.131.884,43
2005	1.976.263,45	0,00	220.876,64	15.942,69	0,00	-8,35	0,00	0,00	1.976.271,80	1.739.452,47
2006	2.338.826,83	0,00	359.576,18	65.387,64	0,00	0,00	0,00	0,00	2.338.826,83	1.913.863,01
2007	23.938.807,34	0,00	522.996,67	100.937,45	0,00	0,00	0,00	0,00	23.938.807,34	23.314.873,22
2008	30.799.109,56	0,00	1.154.412,30	127.380,74	0,00	0,00	0,00	0,00	30.799.109,56	29.517.316,52
2009	60.684.844,49	0,00	7.096.124,86	731.707,27	0,00	0,00	0,00	0,00	60.684.844,49	52.858.012,36
2010	69.440.529,28	0,00	15.157.396,97	763.770,48	0,00	0,00	0,00	0,00	69.440.529,28	53.519.361,83
2011	149.378.750,80	0,00	77.178.689,55	1.570.973,40	0,00	0,00	0,00	0,00	149.378.750,80	70.637.087,85
2012	0,00	164.075.442,00	5.627.068,43	0,00	0,00	0,00	-515.311,08	0,00	164.590.753,08	158.963.684,65
TOTALE RISORSE	349.324.433,53	164.075.442,00	108.087.500,61	3.410.472,71	0,00	-578.217,36	-515.311,08	0,00	514.493.403,97	402.995.430,65

martedì 23 aprile 2013

14

ANNO	RESIDUI INIZIALI	STANZIAMI DI COMPETENZA	CONTO DEL TESORIERE	INSUSSISTENZE	INESIGIBILE	MAGGIORI ACC. RESID.	MAGGIORI ACC. COMP.	ECONOMIE	ACCERTAMENTI	DA RIPORTARE
1020114										
1997	383,34	0,00	0,00	0,00	0,00	0,00	0,00	0,00	383,34	383,34
1998	57.824,09	0,00	904,21	0,00	0,00	0,00	0,00	0,00	57.824,09	56.919,88
1999	19.381,59	0,00	2.275,82	0,00	0,00	-24.102,97	0,00	0,00	43.484,56	41.208,74
2000	444.185,10	0,00	33.370,85	0,00	0,00	-82.682,85	0,00	0,00	526.667,95	493.497,10
2001	92.840,35	0,00	11.702,25	0,00	0,00	-46.316,91	0,00	0,00	139.157,26	127.455,01
2002	236.753,30	0,00	25.957,09	0,00	0,00	-286.462,11	0,00	0,00	523.215,41	497.258,32
2003	3.001,76	0,00	13.817,47	0,00	0,00	-90.492,01	0,00	0,00	93.493,79	79.676,32
2004	357.288,01	0,00	51.927,21	10.768,52	0,00	0,00	0,00	0,00	357.288,01	294.592,28
2005	229.932,61	0,00	53.832,50	2.615,70	0,00	0,00	0,00	0,00	229.932,61	173.484,41
2006	305.804,65	0,00	58.912,51	31.881,42	0,00	0,00	0,00	0,00	305.804,65	215.010,72
2007	1.450.685,02	0,00	93.434,61	3.252,19	0,00	-267,85	0,00	0,00	1.450.952,87	1.354.266,07
2008	1.925.714,49	0,00	229.964,99	6.155,22	0,00	-188.872,49	0,00	0,00	2.114.586,98	1.878.466,77
2009	432.497,25	0,00	85.446,59	510,75	0,00	-21.260,53	0,00	0,00	453.757,78	367.800,44
2010	5.890.669,06	0,00	981.029,89	8.614,04	0,00	0,00	0,00	0,00	5.890.669,06	4.901.025,13
2011	5.403.388,14	0,00	1.921.021,50	18.680,57	0,00	0,00	0,00	0,00	5.403.388,14	3.463.686,07
2012	0,00	5.000.000,00	57,08	0,00	0,00	0,00	-5.566.276,62	0,00	10.566.276,62	10.566.219,54
<b>TOTALE RISORSE</b>	<b>16.850.348,78</b>	<b>5.000.000,00</b>	<b>3.563.654,57</b>	<b>82.478,41</b>	<b>0,00</b>	<b>-740.457,72</b>	<b>-5.566.276,62</b>	<b>0,00</b>	<b>28.157.083,12</b>	<b>24.510.950,14</b>



ANNO	RESIDUI INIZIALI	STANZIAI DI COMPETENZA	CONTO DEL TESORIERE	INSUSISTENZE	INESIGIBILE	MAGGIORI ACC. RESID.	MAGGIORI ACC. COMP.	ECONOMIE	ACCERTAMENTI	DA RIPORTARE
1020118										
1997	15.478,51	0,00	0,00	0,00	0,00	0,00	0,00	0,00	15.478,51	15.478,51
1998	29.606,32	0,00	455,64	0,00	0,00	0,00	0,00	0,00	29.606,32	29.150,68
1999	11.384,07	0,00	783,82	0,00	0,00	0,00	0,00	0,00	11.384,07	10.600,25
2000	276.917,84	0,00	19.644,61	162.346,82	0,00	0,00	0,00	0,00	278.917,84	96.924,41
2001	55.101,21	0,00	4.380,84	20.691,10	0,00	0,00	0,00	0,00	55.101,21	30.029,27
2002	174.849,20	0,00	8.619,26	17.529,54	0,00	0,00	0,00	0,00	174.849,20	148.700,40
2003	80.102,32	0,00	12.677,96	0,00	0,00	0,00	0,00	0,00	80.102,32	67.424,36
2004	480.613,94	0,00	44.617,73	9.645,55	0,00	0,00	0,00	0,00	480.613,94	426.360,63
2005	150.861,15	0,00	25.725,09	1.879,05	0,00	0,00	0,00	0,00	150.861,15	123.257,01
2006	546.346,20	0,00	86.344,73	26.608,30	0,00	0,00	0,00	0,00	546.346,20	433.393,12
2007	341.649,80	0,00	12.233,35	787,62	0,00	-9,91	0,00	0,00	341.659,61	328.638,64
2008	594.504,98	0,00	36.084,76	650,48	0,00	-23.188,94	0,00	0,00	617.693,92	580.958,68
2009	586.160,22	0,00	25.020,05	0,00	0,00	3.189,02	0,00	0,00	589.349,24	564.329,19
2010	2.732.999,03	0,00	106.710,00	0,00	0,00	0,00	0,00	0,00	2.732.999,03	2.626.289,03
2011	1.615.000,00	0,00	140.429,87	0,00	0,00	0,00	0,00	0,00	1.615.000,00	1.474.570,33
2012	0,00	1.700.000,00	0,00	0,00	0,00	0,00	-604.966,61	0,00	2.304.966,61	2.304.966,61
TOTALE RISORSE	7.693.574,79	1.700.000,00	523.727,59	240.140,46	0,00	-26.387,77	-604.966,61	0,00	10.024.929,17	9.261.061,12

ANNO	RESIDUI INIZIALI	STANZIAMI DI COMPETENZA	CONTO DEL TESORIERE	INSUSSISTENZE	INESIGIBILE	MAGGIORI ACC. RESID.	MAGGIORI ACC. COMP.	ECONOMIE	ACCERTAMENTI	DA RIPORTARE
<b>1020124</b>										
1996	97.672,16	0,00	8,33	0,00	0,00	0,00	0,00	0,00	97.672,16	97.663,83
2012	0,00	0,00	0,00	0,00	0,00	0,00	0,00	0,00	0,00	0,00
<b>TOTALE RISORSE</b>	<b>97.672,16</b>	<b>0,00</b>	<b>8,33</b>	<b>0,00</b>	<b>0,00</b>	<b>0,00</b>	<b>0,00</b>	<b>0,00</b>	<b>97.672,16</b>	<b>97.663,83</b>
<b>1030200</b>										
2004	51.683,94	0,00	0,00	0,00	0,00	0,00	0,00	0,00	51.683,94	51.683,94
2012	0,00	0,00	0,00	0,00	0,00	0,00	0,00	0,00	0,00	0,00
<b>TOTALE RISORSE</b>	<b>51.683,94</b>	<b>0,00</b>	<b>0,00</b>	<b>0,00</b>	<b>0,00</b>	<b>0,00</b>	<b>0,00</b>	<b>0,00</b>	<b>51.683,94</b>	<b>51.683,94</b>
<b>1030220</b>										
1993	21.228,26	0,00	0,00	0,00	0,00	0,00	0,00	0,00	21.228,26	21.228,26
1994	55.026,55	0,00	0,00	0,00	0,00	0,00	0,00	0,00	55.026,55	55.026,55
1995	55.182,35	0,00	0,00	0,00	0,00	0,00	0,00	0,00	55.182,35	55.182,35
1996	74.764,69	0,00	0,00	0,00	0,00	0,00	0,00	0,00	74.764,69	74.764,69
1997	14,70	0,00	0,00	0,00	0,00	0,00	0,00	0,00	14,70	14,70
1998	160.123,28	0,00	0,00	0,00	0,00	0,00	0,00	0,00	160.123,28	160.123,28
2012	0,00	0,00	0,00	0,00	0,00	0,00	0,00	0,00	0,00	0,00
<b>TOTALE RISORSE</b>	<b>366.339,83</b>	<b>0,00</b>	<b>0,00</b>	<b>0,00</b>	<b>0,00</b>	<b>0,00</b>	<b>0,00</b>	<b>0,00</b>	<b>366.339,83</b>	<b>366.339,83</b>



ANNO	RESIDUI INIZIALI	STANZIAM. DI COMPETENZA	CONTO DEL TESORIERE	INSUSSISTENZE	INESIGIBILE	MAGGIORI ACC. RESID.	MAGGIORI ACC. COMP.	ECONOMIE	ACCERTAMENTI	DA RIPORTARE
1030240										
1994	475,81	0,00	0,00	0,00	0,00	0,00	0,00	0,00	475,81	475,81
1995	1.965,78	0,00	0,00	0,00	0,00	0,00	0,00	0,00	1.965,78	1.965,78
1996	1.242,17	0,00	0,00	0,00	0,00	0,00	0,00	0,00	1.242,17	1.242,17
1997	5.673,22	0,00	0,00	0,00	0,00	0,00	0,00	0,00	5.673,22	5.673,22
1998	637,76	0,00	0,00	0,00	0,00	0,00	0,00	0,00	637,76	637,76
2012	0,00	0,00	0,00	0,00	0,00	0,00	0,00	0,00	0,00	0,00
<b>TOTALE RISORSE</b>	<b>9.994,74</b>	<b>0,00</b>	<b>0,00</b>	<b>0,00</b>	<b>0,00</b>	<b>0,00</b>	<b>0,00</b>	<b>0,00</b>	<b>9.994,74</b>	<b>9.994,74</b>
1030250										
2011	4.190.891,05	0,00	4.190.891,05	0,00	0,00	0,00	0,00	0,00	4.190.891,05	0,00
2012	0,00	419.607.145,12	396.422.283,85	0,00	0,00	0,00	0,00	0,00	419.607.145,12	23.184.861,27
<b>TOTALE RISORSE</b>	<b>4.190.891,05</b>	<b>419.607.145,12</b>	<b>400.613.174,90</b>	<b>0,00</b>	<b>0,00</b>	<b>0,00</b>	<b>0,00</b>	<b>0,00</b>	<b>423.790.036,17</b>	<b>23.184.861,27</b>
<b>TOTALE TOT. I</b>	<b>520.204.212,93</b>	<b>910.020.769,54</b>	<b>825.990.855,52</b>	<b>19.223.919,39</b>	<b>0,00</b>	<b>-1.906.128,52</b>	<b>-7.593.528,52</b>	<b>1.306.475,75</b>	<b>1.438.418.163,76</b>	<b>593.203.397,85</b>

ANNO	RESIDUI INIZIALI	STANZIAMI DI COMPETENZA	CONTO DEL TESORIERE	INSUSSISTENZE	INESIGIBILE	MAGGIORI ACC. RESID.	MAGGIORI ACC. COMP.	ECONOMIE	ACCERTAMENTI	DA RIPORTARE
<b>2010300</b>										
2009	21 020 413,60	0,00	0,00	3 062.044,00	0,00	0,00	0,00	0,00	21 020 413,60	17 958 369,60
2011	8.389 552,42	0,00	8.389 552,42	0,00	0,00	0,00	0,00	0,00	8 389 552,42	0,00
2012	0,00	8 389 552,42	0,00	0,00	0,00	0,00	0,00	0,00	8 389 552,42	8.389 552,42
<b>TOTALE RISORSE</b>	<b>29.409.966,02</b>	<b>8.389.552,42</b>	<b>8.389.552,42</b>	<b>3.062.044,00</b>	<b>0,00</b>	<b>0,00</b>	<b>0,00</b>	<b>0,00</b>	<b>37.799.518,44</b>	<b>26.347.922,02</b>
<b>2010301</b>										
2012	0,00	0,00	0,00	0,00	0,00	0,00	0,00	0,00	0,00	0,00
<b>TOTALE RISORSE</b>	<b>0,00</b>	<b>0,00</b>	<b>0,00</b>	<b>0,00</b>	<b>0,00</b>	<b>0,00</b>	<b>0,00</b>	<b>0,00</b>	<b>0,00</b>	<b>0,00</b>
<b>2010302</b>										
2012	0,00	0,00	0,00	0,00	0,00	0,00	0,00	0,00	0,00	0,00
<b>TOTALE RISORSE</b>	<b>0,00</b>	<b>0,00</b>	<b>0,00</b>	<b>0,00</b>	<b>0,00</b>	<b>0,00</b>	<b>0,00</b>	<b>0,00</b>	<b>0,00</b>	<b>0,00</b>
<b>2010303</b>										
2010	4 092 836,00	0,00	0,00	4 092 836,00	0,00	0,00	0,00	0,00	4 092 836,00	0,00
2012	0,00	0,00	0,00	0,00	0,00	0,00	0,00	0,00	0,00	0,00
<b>TOTALE RISORSE</b>	<b>4.092.836,00</b>	<b>0,00</b>	<b>0,00</b>	<b>4.092.836,00</b>	<b>0,00</b>	<b>0,00</b>	<b>0,00</b>	<b>0,00</b>	<b>4.092.836,00</b>	<b>0,00</b>
<b>2010304</b>										
2012	0,00	6 330 438,00	6 330 437,67	0,00	0,00	0,00	0,00	0,33	6.330 437,67	0,00
<b>TOTALE RISORSE</b>	<b>0,00</b>	<b>6.330.438,00</b>	<b>6.330.437,67</b>	<b>0,00</b>	<b>0,00</b>	<b>0,00</b>	<b>0,00</b>	<b>0,33</b>	<b>6.330.437,67</b>	<b>0,00</b>

ANNO	RESIDUI INIZIALI	STANZIAMI. DI COMPETENZA	CONTO DEL TESORIERE	INSUSSISTENZE	INESIGIBILE	MAGGIORI ACC. RESID.	MAGGIORI ACC. COMP.	ECONOMIE	ACCERTAMENTI	DA RIPORTARE
2010306										
2012	0,00	0,00	0,00	0,00	0,00	0,00	0,00	0,00	0,00	0,00
<b>TOTALE RISORSE</b>	<b>0,00</b>	<b>0,00</b>	<b>0,00</b>	<b>0,00</b>	<b>0,00</b>	<b>0,00</b>	<b>0,00</b>	<b>0,00</b>	<b>0,00</b>	<b>0,00</b>
2010312										
2007	670.956,40	0,00	0,00	670.956,40	0,00	0,00	0,00	0,00	670.956,40	0,00
2012	0,00	37.771.383,26	37.503.051,28	0,00	0,00	0,00	0,00	268.331,90	37.503.051,28	0,00
<b>TOTALE RISORSE</b>	<b>670.956,40</b>	<b>37.771.383,26</b>	<b>37.503.051,28</b>	<b>670.956,40</b>	<b>0,00</b>	<b>0,00</b>	<b>0,00</b>	<b>268.331,90</b>	<b>38.174.007,68</b>	<b>0,00</b>
2010315										
2012	0,00	0,00	0,00	0,00	0,00	0,00	0,00	0,00	0,00	0,00
<b>TOTALE RISORSE</b>	<b>0,00</b>	<b>0,00</b>	<b>0,00</b>	<b>0,00</b>	<b>0,00</b>	<b>0,00</b>	<b>0,00</b>	<b>0,00</b>	<b>0,00</b>	<b>0,00</b>
2010320										
2002	56.998,17	0,00	0,00	0,00	0,00	0,00	0,00	0,00	56.998,17	56.998,17
2008	35.000,00	0,00	0,00	0,00	0,00	0,00	0,00	0,00	35.000,00	35.000,00
2009	4.568.253,00	0,00	4.569.401,22	0,00	0,00	-1.148,22	0,00	0,00	4.569.401,22	0,00
2010	1.794.545,98	0,00	1.744.545,98	0,00	0,00	0,00	0,00	0,00	1.794.545,98	50.000,00
2011	4.896.608,00	0,00	159.319,31	3.018.786,69	0,00	0,00	0,00	0,00	4.896.608,00	1.718.502,00
2012	0,00	1.993.431,30	3.151.562,66	0,00	0,00	0,00	-2.558.131,36	0,00	4.551.562,66	1.400.000,00
<b>TOTALE RISORSE</b>	<b>11.351.405,15</b>	<b>1.993.431,30</b>	<b>9.624.829,17</b>	<b>3.018.786,69</b>	<b>0,00</b>	<b>-1.148,22</b>	<b>-2.558.131,36</b>	<b>0,00</b>	<b>15.904.116,03</b>	<b>3.260.500,17</b>

ANNO	RESIDUI INIZIALI	STANZIALI DI COMPETENZA	CONTO DEI TESORIERE	INSUSSISTENZE	INESIGIBILE	MAGGIORI ACC. RESID.	MAGGIORI ACC. COMP.	ECONOMIE	ACCERTAMENTI	DA RIPORTARE
<b>2010330</b>										
2005	1.239.496,56	0,00	398.338,51	0,00	0,00	0,00	0,00	0,00	1.239.496,56	841.158,05
2007	284.219,58	0,00	0,00	247.000,00	0,00	0,00	0,00	0,00	284.219,58	37.219,58
2008	327.774,89	0,00	121.791,02	0,00	0,00	0,00	0,00	0,00	327.774,89	205.983,07
2009	936.378,48	0,00	399.000,00	70.000,00	0,00	0,00	0,00	0,00	936.378,48	467.378,48
2011	2.370.742,94	0,00	71.355,00	0,00	0,00	0,00	0,00	0,00	2.370.742,94	2.299.387,94
2012	0,00	12.844.353,88	6.875.494,82	6,00	0,00	0,00	0,00	3.498.850,06	9.345.503,92	2.470.000,00
<b>TOTALE RISORSE</b>	<b>5.158.612,45</b>	<b>12.844.353,88</b>	<b>7.865.980,15</b>	<b>317.000,00</b>	<b>0,00</b>	<b>0,00</b>	<b>0,00</b>	<b>3.498.850,06</b>	<b>14.504.116,27</b>	<b>6.321.136,12</b>
<b>2010341</b>										
2002	26.630,61	0,00	0,00	0,00	0,00	0,00	0,00	0,00	26.630,61	26.630,61
2012	0,00	0,00	0,00	0,00	0,00	0,00	0,00	0,00	0,00	0,00
<b>TOTALE RISORSE</b>	<b>26.630,61</b>	<b>0,00</b>	<b>0,00</b>	<b>0,00</b>	<b>0,00</b>	<b>0,00</b>	<b>0,00</b>	<b>0,00</b>	<b>26.630,61</b>	<b>26.630,61</b>
<b>2010346</b>										
2011	20.706,30	0,00	20.706,30	0,00	0,00	0,00	0,00	0,00	20.706,30	0,00
2012	0,00	574.432,72	1.579.119,31	0,00	0,00	0,00	-1.004.686,59	0,00	1.579.119,31	0,00
<b>TOTALE RISORSE</b>	<b>20.706,30</b>	<b>574.432,72</b>	<b>1.599.825,61</b>	<b>0,00</b>	<b>0,00</b>	<b>0,00</b>	<b>-1.004.686,59</b>	<b>0,00</b>	<b>1.599.825,61</b>	<b>0,00</b>
<b>2010350</b>										
2012	0,00	0,00	0,00	0,00	0,00	0,00	0,00	0,00	0,00	0,00
<b>TOTALE RISORSE</b>	<b>0,00</b>	<b>0,00</b>	<b>0,00</b>	<b>0,00</b>	<b>0,00</b>	<b>0,00</b>	<b>0,00</b>	<b>0,00</b>	<b>0,00</b>	<b>0,00</b>

ANNO	RESIDUI INIZIALI	STANZIAM. DI COMPETENZA	CONTO DEL TESORIERE	INSUSSISTENZE	INESIGIBILE	MAGGIORI ACC. RESID.	MAGGIORI ACC. COMP.	ECONOMIE	ACCERTAMENTI	DA RIPORTARE
<b>2020400</b>										
2006	44.067,60	0,00	0,00	0,00	0,00	0,00	0,00	0,00	44.067,60	44.067,60
2008	162.000,00	0,00	0,00	0,00	0,00	0,00	0,00	0,00	162.000,00	162.000,00
2009	7.702.399,72	0,00	4.817.881,94	350.000,00	0,00	0,00	0,00	0,00	7.702.399,72	2.534.514,78
2010	2.102.498,85	0,00	873.916,03	400.114,87	0,00	0,00	0,00	0,00	2.102.498,85	828.467,95
2011	13.786.851,09	0,00	3.747.681,30	0,00	0,00	0,00	0,00	0,00	13.786.851,09	10.039.169,79
2012	0,00	11.073.315,60	0,00	0,00	0,00	0,00	0,00	3.776.533,33	7.296.782,27	7.296.782,27
<b>TOTALE RISORSE</b>	<b>23.797.817,26</b>	<b>11.073.315,60</b>	<b>9.439.482,27</b>	<b>750.114,87</b>	<b>0,00</b>	<b>0,00</b>	<b>0,00</b>	<b>3.776.533,33</b>	<b>31.094.599,53</b>	<b>20.905.002,39</b>
<b>2020401</b>										
2012	0,00	335,15	0,00	0,00	0,00	0,00	0,00	0,00	335,15	335,15
<b>TOTALE RISORSE</b>	<b>0,00</b>	<b>335,15</b>	<b>0,00</b>	<b>0,00</b>	<b>0,00</b>	<b>0,00</b>	<b>0,00</b>	<b>0,00</b>	<b>335,15</b>	<b>335,15</b>
<b>2020405</b>										
2002	1.596.942,88	0,00	1.596.942,88	0,00	0,00	0,00	0,00	0,00	1.596.942,88	0,00
2012	0,00	0,00	0,00	0,00	0,00	0,00	0,00	0,00	0,00	0,00
<b>TOTALE RISORSE</b>	<b>1.596.942,88</b>	<b>0,00</b>	<b>1.596.942,88</b>	<b>0,00</b>	<b>0,00</b>	<b>0,00</b>	<b>0,00</b>	<b>0,00</b>	<b>1.596.942,88</b>	<b>0,00</b>
<b>2020410</b>										
2011	10.442.405,82	0,00	2.255.148,88	1.121.093,91	0,00	0,00	0,00	0,00	10.442.405,82	7.066.163,03
2012	0,00	6.000.000,00	0,00	0,00	0,00	0,00	0,00	6.000.000,00	0,00	0,00
<b>TOTALE RISORSE</b>	<b>10.442.405,82</b>	<b>6.000.000,00</b>	<b>2.255.148,88</b>	<b>1.121.093,91</b>	<b>0,00</b>	<b>0,00</b>	<b>0,00</b>	<b>6.000.000,00</b>	<b>10.442.405,82</b>	<b>7.066.163,03</b>

ANNO	RESIDUI INIZIALI	STANZIAM. DI COMPETENZA	CONTO DEL TESORIERE	INSUSSISTENZE	INESIGIBILE	MAGGIORI ACC. RESID.	MAGGIORI ACC. COSP.	ECONOMIE	ACCERTAMENTI	DA RIPORTARE
2020415										
2009	5.890.000,00	0,00	0,00	0,00	0,00	0,00	0,00	0,00	5.890.000,00	5.890.000,00
2012	0,00	4.690.440,00	0,00	0,00	0,00	0,00	0,00	0,00	4.690.440,00	4.690.440,00
<b>TOTALE RISORSE</b>	<b>5.890.000,00</b>	<b>4.690.440,00</b>	<b>0,00</b>	<b>0,00</b>	<b>0,00</b>	<b>0,00</b>	<b>0,00</b>	<b>0,00</b>	<b>10.580.440,00</b>	<b>10.580.440,00</b>
2020420										
2001	51.743,48	0,00	0,00	0,00	0,00	0,00	0,00	0,00	51.743,48	51.743,48
2002	11.413,12	0,00	0,00	0,00	0,00	0,00	0,00	0,00	11.413,12	11.413,12
2006	130.000,00	0,00	0,00	130.000,00	0,00	0,00	0,00	0,00	130.000,00	0,00
2007	243.339,21	0,00	24.620,00	0,00	0,00	0,00	0,00	0,00	243.339,21	218.719,21
2008	344.534,53	0,00	0,00	14.534,53	0,00	0,00	0,00	0,00	344.534,53	330.000,00
2009	1.254.596,79	0,00	217.500,00	0,00	0,00	0,00	0,00	0,00	1.254.596,79	1.037.096,79
2010	211.962,66	0,00	5.750,00	120.400,00	0,00	0,00	0,00	0,00	211.962,66	85.812,66
2011	1.270.000,00	0,00	0,00	0,00	0,00	0,00	0,00	0,00	1.270.000,00	1.270.000,00
2012	0,00	10.704.507,20	0,00	0,00	0,00	0,00	0,00	5.659.600,00	5.044.907,20	5.044.907,20
<b>TOTALE RISORSE</b>	<b>3.517.589,79</b>	<b>10.704.507,20</b>	<b>247.870,00</b>	<b>264.934,53</b>	<b>0,00</b>	<b>0,00</b>	<b>0,00</b>	<b>5.659.600,00</b>	<b>8.562.496,99</b>	<b>8.049.692,46</b>
2020430										
2003	109.130,48	0,00	0,00	0,00	0,00	0,00	0,00	0,00	109.130,48	109.130,48
2011	32.940.224,61	0,00	32.940.223,95	0,66	0,00	0,00	0,00	0,00	32.940.224,61	0,00
2012	0,00	61.102.367,90	9.937.960,00	0,00	0,00	0,00	0,00	0,00	61.102.367,90	51.164.407,90
<b>TOTALE RISORSE</b>	<b>33.049.355,09</b>	<b>61.102.367,90</b>	<b>42.878.183,95</b>	<b>0,66</b>	<b>0,00</b>	<b>0,00</b>	<b>0,00</b>	<b>0,00</b>	<b>94.151.722,99</b>	<b>51.273.538,38</b>





ANNO	RESIDUI INIZIALI	STANZIAM. DI COMPETENZA	CONTO DEL TESORIERE	INSUSSISTENZE	INESIGIBILE	MAGGIORI ACC. RESID.	MAGGIORI ACC. COMP.	ECONOMIE	ACCERTAMENTI	DA RIPORTARE
2030425										
2012	0,00	0,00	0,00	0,00	0,00	0,00	0,00	0,00	0,00	0,00
<b>TOTALE RISORSE</b>	<b>0,00</b>	<b>0,00</b>	<b>0,00</b>	<b>0,00</b>	<b>0,00</b>	<b>0,00</b>	<b>0,00</b>	<b>0,00</b>	<b>0,00</b>	<b>0,00</b>
2030500										
2010	4 558 968,00	0,00	4 558 968,00	0,00	0,00	0,00	0,00	0,00	4 558 968,00	0,00
2012	0,00	9 213 906,00	0,00	0,00	0,00	0,00	0,00	6 274 321,00	2 939 585,00	2 939 585,00
<b>TOTALE RISORSE</b>	<b>4.558.968,00</b>	<b>9.213.906,00</b>	<b>4.558.968,00</b>	<b>0,00</b>	<b>0,00</b>	<b>0,00</b>	<b>0,00</b>	<b>6.274.321,00</b>	<b>7.498.553,00</b>	<b>2.939.585,00</b>
2030520										
2002	222 873,61	0,00	0,00	103 760,46	0,00	0,00	0,00	0,00	222 873,61	119 113,15
2004	13 516,40	0,00	0,00	13 516,40	0,00	0,00	0,00	0,00	13 516,40	0,00
2006	290 166,34	0,00	37 141,53	0,00	0,00	0,00	0,00	0,00	290 166,34	253 024,81
2007	219 781,95	0,00	178 535,13	0,00	0,00	0,00	0,00	0,00	219 781,95	41 246,82
2012	0,00	3 000,00	0,00	0,00	0,00	0,00	0,00	3 000,00	0,00	0,00
<b>TOTALE RISORSE</b>	<b>746.338,30</b>	<b>3.000,00</b>	<b>215.676,66</b>	<b>117.276,86</b>	<b>0,00</b>	<b>0,00</b>	<b>0,00</b>	<b>3.000,00</b>	<b>746.338,30</b>	<b>413.304,78</b>

ANNO	RESIDUI INIZIALI	STANZIAM. DI COMPETENZA	CONTO DEL TESORIERE	INSUSSISTENZE	INESIGIBILE	MAGGIORI ACC. RESID.	MAGGIORI ACC. COMP.	ECONOMIE	ACCERTAMENTI	DA RIPORTARE
<b>2040530</b>										
2002	38.043,73	0,00	0,00	0,00	0,00	0,00	0,00	0,00	38.043,73	38.043,73
2006	5.800,00	0,00	0,00	0,00	0,00	0,00	0,00	0,00	5.800,00	5.800,00
2008	49.920,54	0,00	16.950,99	27.133,90	0,00	0,00	0,00	0,00	49.920,54	5.835,65
2009	251.494,24	0,00	215.180,95	6.765,48	0,00	0,00	0,00	0,00	251.494,24	29.547,81
2010	156.798,14	0,00	66.239,38	0,00	0,00	0,00	0,00	0,00	156.798,14	90.558,76
2011	20.736,81	0,00	15.316,45	5.420,36	0,00	0,00	0,00	0,00	20.736,81	0,00
2012	0,00	153.000,00	16.834,13	0,00	0,00	0,00	0,00	50.000,00	103.000,00	86.165,87
<b>TOTALE RISORSE</b>	<b>522.793,46</b>	<b>153.000,00</b>	<b>330.521,90</b>	<b>39.319,74</b>	<b>0,00</b>	<b>0,00</b>	<b>0,00</b>	<b>50.000,00</b>	<b>625.793,46</b>	<b>255.951,82</b>
<b>2050400</b>										
2008	379.855,66	0,00	0,00	0,00	0,00	0,00	0,00	0,00	379.855,66	379.855,66
2009	372.754,33	0,00	0,00	0,00	0,00	0,00	0,00	0,00	372.754,33	372.754,33
2010	203.843,92	0,00	0,00	0,00	0,00	0,00	0,00	0,00	203.843,92	203.843,92
2011	1.155.086,33	0,00	0,00	0,00	0,00	0,00	0,00	0,00	1.155.086,33	1.155.086,33
2012	0,00	1.355.086,33	0,00	0,00	0,00	0,00	0,00	83.333,33	1.271.753,00	1.271.753,00
<b>TOTALE RISORSE</b>	<b>2.111.540,24</b>	<b>1.355.086,33</b>	<b>0,00</b>	<b>0,00</b>	<b>0,00</b>	<b>0,00</b>	<b>0,00</b>	<b>83.333,33</b>	<b>3.383.293,24</b>	<b>3.383.293,24</b>

ANNO	RESIDUI INIZIALI	STANZIAM. DI COMPETENZA	CONTO DEL TESORIERE	INSUSSISTENZE	INESIGIBILE	MAGGIORI ACC. RESID.	MAGGIORI ACC. COMP.	ECONOMIE	ACCERTAMENTI	DA RIPORTARE
2050550										
2004	337.536,11	0,00	0,00	0,00	0,00	0,00	0,00	0,00	337.536,11	337.536,11
2005	1.205.974,00	0,00	0,00	0,00	0,00	0,00	0,00	0,00	1.205.974,00	1.205.974,00
2006	1.869.967,05	0,00	0,00	163.993,05	0,00	0,00	0,00	0,00	1.869.967,05	1.705.974,00
2008	3.093.862,80	0,00	0,00	105.112,80	0,00	0,00	0,00	0,00	3.093.862,80	2.988.750,00
2009	3.220.673,35	0,00	0,00	72.795,00	0,00	0,00	0,00	0,00	3.220.673,35	3.147.878,35
2010	3.244.946,46	0,00	0,00	15.000,00	0,00	0,00	0,00	0,00	3.244.946,46	3.229.946,46
2011	2.881.276,60	0,00	1.758.459,60	0,00	0,00	0,00	0,00	0,00	2.881.276,60	1.122.817,00
2012	0,00	1.059.682,72	92.543,72	0,00	0,00	0,00	0,00	937.139,00	122.543,72	30.000,00
<b>TOTALE RISORSE</b>	<b>15.854.236,37</b>	<b>1.059.682,72</b>	<b>1.851.003,32</b>	<b>356.900,85</b>	<b>0,00</b>	<b>0,00</b>	<b>0,00</b>	<b>937.139,00</b>	<b>15.976.780,09</b>	<b>13.768.875,92</b>
2050555										
2012	0,00	50.000,00	0,00	0,00	0,00	0,00	0,00	50.000,00	0,00	0,00
<b>TOTALE RISORSE</b>	<b>0,00</b>	<b>50.000,00</b>	<b>0,00</b>	<b>0,00</b>	<b>0,00</b>	<b>0,00</b>	<b>0,00</b>	<b>50.000,00</b>	<b>0,00</b>	<b>0,00</b>
<b>TOTALE TIT. II</b>	<b>152.819.100,14</b>	<b>173.309.232,48</b>	<b>134.687.474,16</b>	<b>13.811.264,51</b>	<b>0,00</b>	<b>-1.140,22</b>	<b>-3.562.817,95</b>	<b>26.601.109,03</b>	<b>303.091.189,76</b>	<b>154.592.451,09</b>

3

ANNO	RESIDUI INIZIALI	STANZIAM. DI COMPETENZA	CONTO DEL TESORIERE	INSUSSISTENZE	INESIGIBILE	MAGGIORI ACC. RESID.	MAGGIORI ACC. COMP.	ECONOMIE	ACCERTAMENTI	DA RIPORTARE
<b>3010600</b>										
2011	1.032,00	0,00	516,00	0,00	0,00	0,00	0,00	0,00	1.032,00	516,00
2012	0,00	887.508,00	899.254,60	0,00	0,00	0,00	-11.746,60	0,00	899.254,60	0,00
<b>TOTALE RISORSE</b>	<b>1.032,00</b>	<b>887.508,00</b>	<b>899.770,60</b>	<b>0,00</b>	<b>0,00</b>	<b>0,00</b>	<b>-11.746,60</b>	<b>0,00</b>	<b>900.286,60</b>	<b>516,00</b>
<b>3010610</b>										
2011	623.090,81	0,00	621.840,81	0,00	0,00	-440,00	0,00	0,00	623.530,81	1.690,00
2012	0,00	2.962.762,85	1.674.193,91	0,00	0,00	0,00	0,00	772.618,04	2.190.144,81	515.950,90
<b>TOTALE RISORSE</b>	<b>623.090,81</b>	<b>2.962.762,85</b>	<b>2.296.034,72</b>	<b>0,00</b>	<b>0,00</b>	<b>-440,00</b>	<b>0,00</b>	<b>772.618,04</b>	<b>2.813.675,62</b>	<b>517.640,90</b>
<b>3010620</b>										
2004	4.000.826,90	0,00	0,00	0,00	0,00	0,00	0,00	0,00	4.000.826,90	4.000.826,90
2009	394,87	0,00	0,00	394,87	0,00	0,00	0,00	0,00	394,87	0,00
2010	9.570,27	0,00	0,00	9.570,27	0,00	0,00	0,00	0,00	9.570,27	0,00
2011	135.966,07	0,00	132.155,63	5.211,16	0,00	-1.400,72	0,00	0,00	137.366,79	0,00
2012	0,00	1.562.378,50	1.066.459,73	0,00	0,00	0,00	0,00	198.410,52	1.363.967,98	297.508,25
<b>TOTALE RISORSE</b>	<b>4.146.758,11</b>	<b>1.562.378,50</b>	<b>1.198.615,36</b>	<b>15.176,30</b>	<b>0,00</b>	<b>-1.400,72</b>	<b>0,00</b>	<b>198.410,52</b>	<b>5.512.126,81</b>	<b>4.298.335,15</b>

ANNO	RESIDUI INIZIALI	STANZIAMI DI COMPETENZA	CONTO DEL TESORIERE	INSUSSISTENZE	INESIGIBILE	MAGGIORI ACC. RESID.	MAGGIORI ACC. COMP.	ECONOMIE	ACCERTAMENTI	DA RIPORTARE
<b>3010630</b>										
2008	14.000,00	0,00	0,00	0,00	0,00	0,00	0,00	0,00	14.000,00	14.000,00
2009	18.000,00	0,00	0,00	0,00	0,00	0,00	0,00	0,00	18.000,00	18.000,00
2010	18.000,00	0,00	0,00	0,00	0,00	0,00	0,00	0,00	18.000,00	18.000,00
2011	54.260,00	0,00	36.360,20	0,00	0,00	-100,20	0,00	0,00	54.360,20	18.000,00
2012	0,00	36.381,27	0,00	0,00	0,00	0,00	0,00	0,00	36.381,27	36.381,27
<b>TOTALE RISORSE</b>	<b>104.260,00</b>	<b>36.381,27</b>	<b>36.360,20</b>	<b>0,00</b>	<b>0,00</b>	<b>-100,20</b>	<b>0,00</b>	<b>0,00</b>	<b>140.741,47</b>	<b>104.381,27</b>
<b>3010635</b>										
2012	0,00	4.100.000,00	3.751.569,75	0,00	0,00	0,00	0,00	211.174,81	3.888.825,19	137.255,44
<b>TOTALE RISORSE</b>	<b>0,00</b>	<b>4.100.000,00</b>	<b>3.751.569,75</b>	<b>0,00</b>	<b>0,00</b>	<b>0,00</b>	<b>0,00</b>	<b>211.174,81</b>	<b>3.888.825,19</b>	<b>137.255,44</b>
<b>3010640</b>										
2008	2.908.499,77	0,00	0,00	0,00	0,00	0,00	0,00	0,00	2.908.499,77	2.908.499,77
2010	58.396,02	0,00	0,00	0,00	0,00	0,00	0,00	0,00	58.396,02	58.396,02
2011	2.326.770,22	0,00	200.019,91	0,00	0,00	-93.762,59	0,00	0,00	2.420.552,81	2.220.532,90
2012	0,00	1.283.852,84	286.806,39	0,00	0,00	0,00	0,00	18.901,54	1.264.951,30	978.144,91
<b>TOTALE RISORSE</b>	<b>5.293.666,01</b>	<b>1.283.852,84</b>	<b>486.826,30</b>	<b>0,00</b>	<b>0,00</b>	<b>-93.762,59</b>	<b>0,00</b>	<b>18.901,54</b>	<b>6.652.399,90</b>	<b>6.165.573,60</b>

ANNO	RESIDUI INIZIALI	STANZIAM. DI COMPETENZA	CONTO DEL TESORIERE	INSUSSISTENZE	INESIGIBILE	MAGGIORI ACC. RESID.	MAGGIORI ACC. COMP.	ECONOMIE	ACCERTAMENTI	DA RIPORTARE
3010642										
2011	388.407,61	0,00	388.407,61	0,00	0,00	0,00	0,00	0,00	388.407,61	0,00
2012	0,00	1.882.499,00	1.718.300,10	0,00	0,00	0,00	0,00	0,00	1.882.499,00	164.198,90
<b>TOTALE RISORSE</b>	<b>388.407,61</b>	<b>1.882.499,00</b>	<b>2.106.707,71</b>	<b>0,00</b>	<b>0,00</b>	<b>0,00</b>	<b>0,00</b>	<b>0,00</b>	<b>2.270.906,61</b>	<b>164.198,90</b>
3010645										
2011	5.300,00	0,00	5.300,00	0,00	0,00	0,00	0,00	0,00	5.300,00	0,00
2012	0,00	43.000,00	32.138,00	0,00	0,00	0,00	0,00	1.555,00	41.445,00	9.307,00
<b>TOTALE RISORSE</b>	<b>5.300,00</b>	<b>43.000,00</b>	<b>37.438,00</b>	<b>0,00</b>	<b>0,00</b>	<b>0,00</b>	<b>0,00</b>	<b>1.555,00</b>	<b>46.745,00</b>	<b>9.307,00</b>
3010650										
2011	53.683,83	0,00	53.683,83	0,00	0,00	0,00	0,00	0,00	53.683,83	0,00
2012	0,00	620.000,00	481.304,29	0,00	0,00	0,00	0,00	99.207,27	520.792,73	39.488,44
<b>TOTALE RISORSE</b>	<b>53.683,83</b>	<b>620.000,00</b>	<b>534.988,12</b>	<b>0,00</b>	<b>0,00</b>	<b>0,00</b>	<b>0,00</b>	<b>99.207,27</b>	<b>574.476,56</b>	<b>39.488,44</b>

ANNO	RESIDUI INIZIALI	STANZIAM. DI COMPETENZA	CONTO DEL TESORIERE	INSUSSISTENZE	INESIGIBILE	MAGGIORI ACC. RESID.	MAGGIORI ACC. COMP.	ECONOMIE	ACCERTAMENTI	DA RIPORTARE
<b>3010655</b>										
2002	8.160,00	0,00	0,00	0,00	0,00	0,00	0,00	0,00	8.160,00	8.160,00
2003	14.682,00	0,00	0,00	0,00	0,00	0,00	0,00	0,00	14.682,00	14.682,00
2004	40.620,20	0,00	0,00	0,00	0,00	0,00	0,00	0,00	40.620,20	40.620,20
2005	32.572,12	0,00	0,00	0,00	0,00	0,00	0,00	0,00	32.572,12	32.572,12
2006	41.905,23	0,00	0,00	0,00	0,00	0,00	0,00	0,00	41.905,23	41.905,23
2007	292.296,95	0,00	0,00	0,00	0,00	0,00	0,00	0,00	292.296,95	292.296,95
2008	505.100,00	0,00	5.155,00	0,00	0,00	-55,00	0,00	0,00	505.155,00	500.000,00
2009	526.305,78	0,00	6.545,00	0,00	0,00	0,00	0,00	0,00	526.305,78	519.760,78
2010	1.010.852,03	0,00	65.123,54	0,00	0,00	0,00	0,00	0,00	1.010.852,03	945.728,49
2011	1.618.528,30	0,00	321.912,74	0,00	0,00	-6.066,24	0,00	0,00	1.624.594,54	1.302.681,80
2012	0,00	2.027.359,44	526.258,84	0,00	0,00	0,00	0,00	122.858,34	1.904.501,10	1.378.242,26
<b>TOTALE RISORSE</b>	<b>4.091.022,61</b>	<b>2.027.359,44</b>	<b>924.995,12</b>	<b>0,00</b>	<b>0,00</b>	<b>-6.121,24</b>	<b>0,00</b>	<b>122.858,34</b>	<b>6.001.644,95</b>	<b>5.076.649,83</b>
<b>3010660</b>										
2008	2.500,00	0,00	0,00	0,00	0,00	0,00	0,00	0,00	2.500,00	2.500,00
2011	12.787,49	0,00	12.787,49	0,00	0,00	0,00	0,00	0,00	12.787,49	0,00
2012	0,00	414.971,00	363.980,61	0,00	0,00	0,00	0,00	39.387,95	375.583,05	11.602,44
<b>TOTALE RISORSE</b>	<b>15.287,49</b>	<b>414.971,00</b>	<b>376.768,10</b>	<b>0,00</b>	<b>0,00</b>	<b>0,00</b>	<b>0,00</b>	<b>39.387,95</b>	<b>390.870,54</b>	<b>14.102,44</b>

-3-

ANNO	RESIDUI INIZIALI	STANZIAM. DI COMPETENZA	CONTO DEL TESORIERE	INSUSSISTENZE	INESIGIBILE	MAGGIORI ACC. RESID.	MAGGIORI ACC. COMP.	ECONOMIE	ACCERTAMENTI	DA RIPORTARE
3010662										
2012	0,00	0,00	0,00	0,00	0,00	0,00	0,00	0,00	0,00	0,00
<b>TOTALE RISORSE</b>	<b>0,00</b>	<b>0,00</b>	<b>0,00</b>	<b>0,00</b>	<b>0,00</b>	<b>0,00</b>	<b>0,00</b>	<b>0,00</b>	<b>0,00</b>	<b>0,00</b>



ANNO	RESIDUI INIZIALI	STANZIAM. DI C/COMPETENZA	CONTO DEL TESORIERE	INSUSSISTENZE	INESIGIBILE	MAGGIORI ACC. RESID.	MAGGIORI ACC. COMP.	ECONOMIE	ACCERTAMENTI	DA RIPORTARE
3010665										
1993	555.411,49	0,00	12.799,05	0,00	0,00	0,00	0,00	0,00	555.411,49	542.612,44
1994	517.033,54	0,00	17.500,77	0,00	0,00	0,00	0,00	0,00	517.033,54	499.532,77
1995	64.850,42	0,00	5.014,86	0,00	0,00	0,00	0,00	0,00	64.850,42	59.835,56
1996	20.287,30	0,00	0,00	0,00	0,00	0,00	0,00	0,00	20.287,30	20.287,30
1997	24.264,40	0,00	0,00	0,00	0,00	0,00	0,00	0,00	24.264,40	24.264,40
1998	28.861,92	0,00	0,00	0,00	0,00	0,00	0,00	0,00	28.861,92	28.861,92
1999	41.548,33	0,00	113,26	0,00	0,00	0,00	0,00	0,00	41.548,33	41.435,07
2000	31.318,53	0,00	1.388,33	0,00	0,00	0,00	0,00	0,00	31.318,53	29.930,20
2001	30.324,11	0,00	0,00	0,00	0,00	0,00	0,00	0,00	30.324,11	30.324,11
2002	23.692,34	0,00	0,00	0,00	0,00	0,00	0,00	0,00	23.692,34	23.692,34
2003	18.491,23	0,00	606,68	0,00	0,00	0,00	0,00	0,00	18.491,23	17.884,55
2004	27.807,97	0,00	1.433,92	0,00	0,00	-51,90	0,00	0,00	27.859,87	26.425,95
2005	43.853,62	0,00	4.787,17	0,00	0,00	0,00	0,00	0,00	43.853,62	39.066,45
2006	141.438,22	0,00	13.946,11	0,00	0,00	0,00	0,00	0,00	141.438,22	127.492,11
2007	247.382,25	0,00	23.308,16	0,00	0,00	0,00	0,00	0,00	247.382,25	224.074,09
2008	212.216,70	0,00	46.295,34	0,00	0,00	0,00	0,00	0,00	212.216,70	165.921,36
2009	215.308,52	0,00	64.050,67	0,00	0,00	0,00	0,00	0,00	215.308,52	151.217,85
2010	266.428,16	0,00	98.857,83	0,00	0,00	-10.514,12	0,00	0,00	276.942,28	178.084,45
2011	176.389,54	0,00	218.606,78	0,00	0,00	-150.534,30	0,00	0,00	326.923,84	108.317,06

ANNO	RESIDUI INIZIALI	STANZIAM. DI COMPETENZA	CONTO DEL TESORIERE	INSUSISTENZE	INESIGIBILE	MAGGIORI ACC. RESID.	MAGGIORI ACC. COMP.	ECONOMIE	ACCERTAMENTI	DA RIPORTARE
2012	0,00	1.689.719,60	1.191.158,72	0,00	0,00	0,00	0,00	56.393,60	1.633.326,90	442.157,28
<b>TOTALE RISORSE</b>	<b>2.605.908,59</b>	<b>1.689.719,60</b>	<b>1.699.907,65</b>	<b>0,00</b>	<b>0,00</b>	<b>-161.100,32</b>	<b>0,00</b>	<b>56.393,60</b>	<b>4.481.334,91</b>	<b>2.781.427,26</b>
<b>3010670</b>										
2011	635,26	0,00	1.570,07	0,00	0,00	-934,81	0,00	0,00	1.570,07	0,00
2012	0,00	4.687,00	4.686,90	0,00	0,00	0,00	0,00	0,10	4.686,90	0,00
<b>TOTALE RISORSE</b>	<b>635,26</b>	<b>4.687,00</b>	<b>6.256,97</b>	<b>0,00</b>	<b>0,00</b>	<b>-934,81</b>	<b>0,00</b>	<b>0,10</b>	<b>6.256,97</b>	<b>0,00</b>
<b>3010680</b>										
2012	0,00	0,00	0,00	0,00	0,00	0,00	0,00	0,00	0,00	0,00
<b>TOTALE RISORSE</b>	<b>0,00</b>	<b>0,00</b>	<b>0,00</b>	<b>0,00</b>	<b>0,00</b>	<b>0,00</b>	<b>0,00</b>	<b>0,00</b>	<b>0,00</b>	<b>0,00</b>
<b>3010682</b>										
2008	800.094,17	0,00	0,00	0,00	0,00	0,00	0,00	0,00	800.094,17	800.094,17
2009	198.901,50	0,00	0,00	0,00	0,00	0,00	0,00	0,00	198.901,50	198.901,50
2010	913.514,50	0,00	0,00	0,00	0,00	0,00	0,00	0,00	913.514,50	913.514,50
2011	1.378.379,00	0,00	1.205.406,22	0,00	0,00	0,00	0,00	0,00	1.378.379,00	172.972,78
2012	0,00	3.000.000,00	1.250.000,00	0,00	0,00	0,00	0,00	0,00	3.000.000,00	1.750.000,00
<b>TOTALE RISORSE</b>	<b>3.290.889,17</b>	<b>3.000.000,00</b>	<b>2.455.406,22</b>	<b>0,00</b>	<b>0,00</b>	<b>0,00</b>	<b>0,00</b>	<b>0,00</b>	<b>6.290.889,17</b>	<b>3.835.482,95</b>

ANNO	RESIDUI INIZIALI	STANZIAMI DI COMPETENZA	CONTI DEL TESORIERE	INSUSSISTENZE	INSIGIBILE	MAGGIORI ACC. RESID.	MAGGIORI ACC. COMP.	ECONOMIE	ACCERTAMENTI	DA RIPORTARE
3010685										
1988	161,50	0,00	0,00	0,00	0,00	0,00	0,00	0,00	161,50	161,50
1999	1.669,93	0,00	0,00	0,00	0,00	0,00	0,00	0,00	1.669,93	1.669,93
2000	2.410,84	0,00	0,00	0,00	0,00	0,00	0,00	0,00	2.410,84	2.410,84
2001	2.686,88	0,00	0,00	0,00	0,00	0,00	0,00	0,00	2.686,88	2.686,88
2002	16.759,77	0,00	4.692,06	0,00	0,00	0,00	0,00	0,00	16.759,77	12.067,71
2003	175.814,44	0,00	48.758,87	0,00	0,00	0,00	0,00	0,00	175.814,44	127.055,57
2004	154.751,38	0,00	31.463,54	0,00	0,00	0,00	0,00	0,00	154.751,38	123.287,84
2005	249.919,19	0,00	8.114,40	40.657,49	0,00	0,00	0,00	0,00	249.919,19	201.147,30
2006	655.559,81	0,00	52.566,19	0,00	0,00	0,00	0,00	0,00	655.559,81	602.593,62
2007	10.728.993,04	0,00	9.026.910,70	0,00	0,00	0,00	0,00	0,00	10.728.993,04	1.702.082,34
2008	9.794.463,00	0,00	7.822.767,17	0,00	0,00	0,00	0,00	0,00	9.794.463,00	1.971.695,83
2009	9.548.632,48	0,00	1.203.752,41	0,00	0,00	0,00	0,00	0,00	9.548.632,48	8.344.880,07
2010	9.864.938,00	0,00	1.614,96	0,00	0,00	0,00	0,00	0,00	9.864.938,00	9.863.323,04
2011	10.405.251,64	0,00	17.167,83	0,00	0,00	0,00	0,00	0,00	10.405.251,64	10.388.063,81
2012	0,00	10.523.297,62	8.354.600,34	0,00	0,00	0,00	-6.090.916,61	0,00	16.614.214,23	10.259.523,89
<b>TOTALE RISORSE</b>	<b>51.602.011,90</b>	<b>10.523.297,62</b>	<b>24.572.918,47</b>	<b>40.657,49</b>	<b>0,00</b>	<b>0,00</b>	<b>-6.090.916,61</b>	<b>0,00</b>	<b>60.216.226,13</b>	<b>43.602.650,17</b>

ANNO	RESIDUI INIZIALI	STANZIAM. DI COMPETENZA	CONTO DEL TESORIERE	INSUSSISTENZE	INESIGIBILI	MAGGIORI ACC. RESID.	MAGGIORI ACC. COMP.	ECONOMIE	ACCERTAMENTI	DA RIPORTARE
3010687										
1999	1.644,00	0,00	0,00	0,00	0,00	0,00	0,00	0,00	1.644,00	1.644,00
2000	384,55	0,00	0,00	0,00	0,00	0,00	0,00	0,00	384,55	384,55
2001	56.740,31	0,00	0,00	0,00	0,00	0,00	0,00	0,00	56.740,31	56.740,31
2002	3.082,56	0,00	123,44	0,00	0,00	0,00	0,00	0,00	3.082,56	2.959,12
2003	2.059,66	0,00	32,94	0,00	0,00	0,00	0,00	0,00	2.059,66	2.026,72
2004	19.773,43	0,00	0,00	0,00	0,00	0,00	0,00	0,00	19.773,43	19.773,43
2005	15.095,05	0,00	37,58	0,00	0,00	0,00	0,00	0,00	15.095,05	15.057,47
2006	49.449,59	0,00	47,43	0,00	0,00	0,00	0,00	0,00	49.449,59	49.402,16
2007	136.021,59	0,00	10,52	0,00	0,00	0,00	0,00	0,00	136.021,59	136.011,07
2008	129.344,67	0,00	290,50	0,00	0,00	0,00	0,00	0,00	129.344,67	129.054,17
2009	169.504,65	0,00	234,32	0,00	0,00	0,00	0,00	0,00	169.504,65	169.270,33
2010	108.509,87	0,00	1.618,23	0,00	0,00	0,00	0,00	0,00	108.509,87	106.891,64
2011	169.069,95	0,00	23.170,86	0,00	0,00	0,00	0,00	0,00	169.069,95	145.899,09
2012	0,00	305.376,74	7.253,42	0,00	0,00	0,00	0,00	140.773,18	164.603,56	157.350,14
<b>TOTALE RISORSE</b>	<b>860.679,88</b>	<b>305.376,74</b>	<b>32.819,24</b>	<b>0,00</b>	<b>0,00</b>	<b>0,00</b>	<b>0,00</b>	<b>140.773,18</b>	<b>1.025.283,44</b>	<b>992.464,20</b>

ANNO	RESIDUI INIZIALI	STANZIAM. DI COMPETENZA	CONTO DEL TESORIERE	INSUSSISTENZE	INESIGIBILE	MAGGIORI ACC. RESID.	MAGGIORI ACC. COMP.	ECONOMIE	ACCERTAMENTI	DA RIPORTARE
<b>3010690</b>										
2006	60 000,00	0,00	0,00	0,00	0,00	0,00	0,00	0,00	60 000,00	60 000,00
2007	600 000,00	0,00	0,00	0,00	0,00	0,00	0,00	0,00	600 000,00	600 000,00
2009	7 029,79	0,00	0,00	0,00	0,00	0,00	0,00	0,00	7 029,79	7 029,79
2010	306 719,90	0,00	22 457,55	0,00	0,00	-22 457,55	0,00	0,00	329.177,45	306 719,90
2011	369 569,94	0,00	63 610,90	0,00	0,00	-3 316,86	0,00	0,00	372 886,80	309 275,90
2012	0,00	6 280 489,00	429 185,90	0,00	0,00	0,00	0,00	56.905,17	6 223 583,83	5.794 308,83
<b>TOTALE RISORSE</b>	<b>1.343.319,63</b>	<b>6.280.489,00</b>	<b>515.253,45</b>	<b>0,00</b>	<b>0,00</b>	<b>-25.774,41</b>	<b>0,00</b>	<b>56.905,17</b>	<b>7.592.677,87</b>	<b>7.077.424,42</b>
<b>3010691</b>										
2003	0,01	0,00	0,00	0,01	0,00	0,00	0,00	0,00	0,01	0,00
2011	250,00	0,00	250,00	0,00	0,00	0,00	0,00	0,00	250,00	0,00
2012	0,00	295 340,96	308 891,83	0,00	0,00	0,00	-13 550,87	0,00	308.891,83	0,00
<b>TOTALE RISORSE</b>	<b>250,01</b>	<b>295.340,96</b>	<b>309.141,83</b>	<b>0,01</b>	<b>0,00</b>	<b>0,00</b>	<b>-13.550,87</b>	<b>0,00</b>	<b>309.141,84</b>	<b>0,00</b>
<b>3010692</b>										
2012	0,00	0,00	0,00	0,00	0,00	0,00	0,00	0,00	0,00	0,00
<b>TOTALE RISORSE</b>	<b>0,00</b>	<b>0,00</b>	<b>0,00</b>	<b>0,00</b>	<b>0,00</b>	<b>0,00</b>	<b>0,00</b>	<b>0,00</b>	<b>0,00</b>	<b>0,00</b>
<b>3010693</b>										
2012	0,00	0,00	0,00	0,00	0,00	0,00	0,00	0,00	0,00	0,00
<b>TOTALE RISORSE</b>	<b>0,00</b>	<b>0,00</b>	<b>0,00</b>	<b>0,00</b>	<b>0,00</b>	<b>0,00</b>	<b>0,00</b>	<b>0,00</b>	<b>0,00</b>	<b>0,00</b>

ANNO	RESIDUI INIZIALI	STANZIAM. DI COMPETENZA	CONTO DEL TESORIERE	INSUSSISTENZE	INSIGIBILE	MAGGIORI ACC. RESID.	MAGGIORI ACC. COMP.	ECONOMIE	ACCERTAMENTI	DA RIPORTARE
3010694										
1994	42,34	0,00	0,00	0,00	0,00	0,00	0,00	0,00	42,34	42,34
1995	3,83	0,00	0,00	0,00	0,00	0,00	0,00	0,00	3,83	3,83
1996	67,77	0,00	0,00	0,00	0,00	0,00	0,00	0,00	67,77	67,77
1998	55,06	0,00	0,00	0,00	0,00	0,00	0,00	0,00	55,06	55,06
2012	0,00	0,00	0,00	0,00	0,00	0,00	0,00	0,00	0,00	0,00
<b>TOTALE RISORSE</b>	<b>169,00</b>	<b>0,00</b>	<b>0,00</b>	<b>0,00</b>	<b>0,00</b>	<b>0,00</b>	<b>0,00</b>	<b>0,00</b>	<b>169,00</b>	<b>169,00</b>
3010695										
2009	1.330,82	0,00	0,00	0,00	0,00	0,00	0,00	0,00	1.330,82	1.330,82
2010	29.193,33	0,00	0,00	0,00	0,00	0,00	0,00	0,00	29.193,33	29.193,33
2011	73.944,16	0,00	90.530,58	0,00	0,00	-16.662,27	0,00	0,00	90.606,43	75,65
2012	0,00	1.030.000,00	486.171,50	0,00	0,00	0,00	-2.170.000,00	0,00	3.200.000,00	2.713.828,50
<b>TOTALE RISORSE</b>	<b>104.468,31</b>	<b>1.030.000,00</b>	<b>576.702,08</b>	<b>0,00</b>	<b>0,00</b>	<b>-16.662,27</b>	<b>-2.170.000,00</b>	<b>0,00</b>	<b>3.321.130,58</b>	<b>2.744.428,50</b>

ANNO	RESIDUI INIZIALI	STANZIAM. DI COMPETENZA	CONTO DEL TESORIERE	INSUSSISTENZE	INESIGIBILE	MAGGIORI ACC. RESID.	MAGGIORI ACC. COMP.	ECONOMIE	ACCERTAMENTI	DA RIPORTARE
3010699										
2000	1 020 812,63	0,00	678 951,54	76 198,00	0,00	0,00	0,00	0,00	1 020.812,63	265 663,09
2001	1 835.214,88	0,00	240 831,01	102.244,10	0,00	0,00	0,00	0,00	1 835 214,88	1 492 139,77
2002	3 935 358,46	0,00	212 404,35	540.150,31	0,00	0,00	0,00	0,00	3 935 358,46	3 182 803,80
2003	3 719 292,27	0,00	147 455,56	470 186,20	0,00	0,00	0,00	0,00	3.719 292,27	3.101 650,51
2004	3 884 061,84	0,00	182 466,88	625 834,55	0,00	0,00	0,00	0,00	3 884 061,84	3.075.760,31
2005	4 583.164,78	0,00	861 272,88	476 974 58	0,00	0,00	0,00	0,00	4.583 164,78	3 244 917,32
2006	4 283.017,01	0,00	750 879,03	364 200,40	0,00	0,00	0,00	0,00	4 283 017,01	3 167 987,58
2007	24 317 759,12	0,00	1 813 913,47	1 024 541,69	0,00	0,00	0,00	0,00	24 317 759,12	21 479 303,96
2008	32 157 764,94	0,00	2 150 886,90	414 642,27	0,00	0,00	0,00	0,00	32 157 764,94	29 592 235,77
2009	31 482 051,16	0,00	0,00	359,25	0,00	0,00	0,00	0,00	31 482 051,16	31 481 691,91
2010	36 355 003,09	0,00	0,00	0,00	0,00	0,00	0,00	0,00	36 355 003,09	36.355 003,09
2011	64 180 020,54	0,00	2 394 589,06	0,00	0,00	0,00	0,00	0,00	64 180 020 54	61.785 431,40
2012	0,00	83 000 000,00	31 142 890,97	0,00	0,00	0,00	-1 250 000,00	0,00	84 250 000,00	53.107 109,03
TOTALE RISORSE	211.753.520,72	83.000.000,00	40.576.491,55	4.095.131,45	0,00	0,00	-1.250.000,00	0,00	296.003.520,72	251.331.697,62

3

ANNO	RESIDUI INIZIALI	STANZIAMI DI COMPLETENZA	CONTO DEL TESORIERE	INSUSSISTENZE	INESIGIBILE	MAGGIORI ACC. RESID.	MAGGIORI ACC. COMP.	ECONOMIE	ACCERTAMENTI	DA RIPORTARE
3020700										
1993	3.304,11	0,00	0,00	0,00	0,00	0,00	0,00	0,00	3.304,11	3.304,11
1994	1.922,49	0,00	0,00	0,00	0,00	0,00	0,00	0,00	1.922,49	1.922,49
1995	8.299,85	0,00	0,00	0,00	0,00	0,00	0,00	0,00	8.299,85	8.299,85
1996	4.826,41	0,00	0,00	0,00	0,00	0,00	0,00	0,00	4.826,41	4.826,41
1997	6.235,55	0,00	0,00	0,00	0,00	0,00	0,00	0,00	6.235,55	6.235,55
1998	7.592,02	0,00	0,00	0,00	0,00	0,00	0,00	0,00	7.592,02	7.592,02
1999	6.721,16	0,00	0,00	0,00	0,00	0,00	0,00	0,00	6.721,16	6.721,16
2000	6.601,60	0,00	0,00	0,00	0,00	0,00	0,00	0,00	6.601,60	6.601,60
2001	8.383,77	0,00	0,00	0,00	0,00	0,00	0,00	0,00	8.383,77	8.383,77
2002	9.693,57	0,00	0,00	0,00	0,00	0,00	0,00	0,00	9.693,57	9.693,57
2003	9.916,60	0,00	0,00	0,00	0,00	0,00	0,00	0,00	9.916,60	9.916,60
2004	11.074,97	0,00	0,00	0,00	0,00	0,00	0,00	0,00	11.074,97	11.074,97
2005	12.130,97	0,00	0,00	0,00	0,00	0,00	0,00	0,00	12.130,97	12.130,97
2006	13.681,54	0,00	0,00	0,00	0,00	0,00	0,00	0,00	13.681,54	13.681,54
2007	134.388,95	0,00	0,00	0,00	0,00	0,00	0,00	0,00	134.388,95	134.388,95
2008	131.951,64	0,00	0,00	0,00	0,00	0,00	0,00	0,00	131.951,64	131.951,64
2009	145.657,82	0,00	0,00	0,00	0,00	0,00	0,00	0,00	145.657,82	145.657,82
2010	146.449,59	0,00	0,00	0,00	0,00	0,00	0,00	0,00	146.449,59	146.449,59
2011	290.784,56	0,00	0,00	0,00	0,00	0,00	0,00	0,00	290.784,56	290.784,56





ANNO	RESIDUI INIZIALI	STANZIAM. DI COMPETENZA	CONTO DEL TESORIERE	INSUSSISTENZE	INESIGIBILE	MAGGIORI ACC. RESID.	MAGGIORI ACC. COMP.	ECONOMIE	ACCERTAMENTI	DA RIPORTARE
2012	0,00	307.000,00	0,00	0,00	0,00	0,00	0,00	0,00	307.000,00	307.000,00
<b>TOTALE RISORSE</b>	<b>959.617,17</b>	<b>307.000,00</b>	<b>0,00</b>	<b>0,00</b>	<b>0,00</b>	<b>0,00</b>	<b>0,00</b>	<b>0,00</b>	<b>1.266.617,17</b>	<b>1.266.617,17</b>

ANNO	RESIDUI INIZIALI	STANZIAMI DI COMPETENZA	CONTO DEL TESORIERE	INSUSSISTENZE	INESIGIBILE	MAGGIORI ACC. RESID.	MAGGIORI ACC. COMP.	ECONOMIE	ACCERTAMENTI	DA RIPORTARE
3020710										
1993	117.356,18	0,00	34.690,37	0,00	0,00	-2.281,01	0,00	0,00	119.637,19	84.946,82
1994	135.356,96	0,00	24.453,46	0,00	0,00	0,00	0,00	0,00	135.356,96	110.903,50
1995	164.978,40	0,00	9.054,36	0,00	0,00	0,00	0,00	0,00	164.978,40	155.124,04
1996	235.639,98	0,00	131.804,80	0,00	0,00	0,00	0,00	0,00	235.639,98	103.835,08
1997	78.988,34	0,00	165.470,53	0,00	0,00	-131.780,08	0,00	0,00	210.768,42	45.297,89
1998	191.290,48	0,00	191.627,66	0,00	0,00	-64.907,85	0,00	0,00	256.198,33	64.570,67
1999	315.979,71	0,00	191.542,56	0,00	0,00	-2.966,14	0,00	0,00	318.945,85	127.403,29
2000	140.311,11	0,00	192.117,98	0,00	0,00	-167.887,05	0,00	0,00	308.198,16	116.080,18
2001	450.607,75	0,00	192.669,88	0,00	0,00	-132,26	0,00	0,00	450.740,01	258.070,13
2002	386.768,41	0,00	195.386,00	0,00	0,00	-3.078,87	0,00	0,00	389.847,28	194.461,28
2003	431.859,83	0,00	191.542,56	0,00	0,00	0,00	0,00	0,00	431.859,83	240.317,27
2004	523.827,09	0,00	191.542,56	0,00	0,00	0,00	0,00	0,00	523.827,09	332.284,53
2005	544.977,05	0,00	209.287,53	0,00	0,00	-64,14	0,00	0,00	545.041,19	335.753,66
2006	611.249,03	0,00	224.437,74	0,00	0,00	-1.269,19	0,00	0,00	612.518,27	388.080,53
2007	5.409.258,15	0,00	222.883,68	0,00	0,00	0,00	0,00	0,00	5.409.258,15	5.186.374,47
2008	6.027.496,80	0,00	224.555,71	0,00	0,00	0,00	0,00	0,00	6.027.496,80	5.802.941,09
2009	7.205.602,59	0,00	206.400,29	0,00	0,00	0,00	0,00	0,00	7.205.602,59	6.999.202,30
2010	7.020.899,33	0,00	86,43	0,00	0,00	0,00	0,00	0,00	7.020.899,33	7.020.812,90
2011	22.408.536,99	0,00	45.179,46	0,00	0,00	0,00	0,00	0,00	22.408.536,99	22.363.357,53

ANNO	RESIDUI INIZIALI	STANZIAM. DI COMPETENZA	CONTO DEL TESORIERE	INSUSSISTENZE	INESIGIBILE	MAGGIORI ACC. RESID.	MAGGIORI ACC. COMP.	ECONOMIE	ACCERTAMENTI	DA RIPORTARE
2012	0,00	23.027.000,00	3.137.187,27	0,00	0,00	0,00	0,00	0,00	23.027.000,00	19.889.812,70
<b>TOTALE RISORSE</b>	<b>52.400.984,23</b>	<b>23.027.000,00</b>	<b>5.982.720,93</b>	<b>0,00</b>	<b>0,00</b>	<b>-374.366,59</b>	<b>0,00</b>	<b>0,00</b>	<b>75.802.350,82</b>	<b>69.819.629,89</b>
<b>3020715</b>										
2012	0,00	184.211,00	184.211,00	0,00	0,00	0,00	0,00	0,00	184.211,00	0,00
<b>TOTALE RISORSE</b>	<b>0,00</b>	<b>184.211,00</b>	<b>184.211,00</b>	<b>0,00</b>	<b>0,00</b>	<b>0,00</b>	<b>0,00</b>	<b>0,00</b>	<b>184.211,00</b>	<b>0,00</b>
<b>3020720</b>										
2008	17.321,49	0,00	0,00	0,00	0,00	0,00	0,00	0,00	17.321,49	17.321,49
2009	160.550,01	0,00	0,00	0,00	0,00	0,00	0,00	0,00	160.550,01	160.550,01
2010	215.119,68	0,00	0,00	0,00	0,00	0,00	0,00	0,00	215.119,68	215.119,68
2011	343.100,98	0,00	27.125,00	0,00	0,00	0,00	0,00	0,00	343.100,98	315.975,98
2012	0,00	2.640.500,00	1.608.734,33	0,00	0,00	0,00	0,00	0,00	2.640.500,00	1.031.765,67
<b>TOTALE RISORSE</b>	<b>736.092,16</b>	<b>2.640.500,00</b>	<b>1.635.859,33</b>	<b>0,00</b>	<b>0,00</b>	<b>0,00</b>	<b>0,00</b>	<b>0,00</b>	<b>3.376.592,16</b>	<b>1.740.732,83</b>

→ 3 →

ANNO	RESIDUI INIZIALI	STANZIAMI DI COMPETENZA	CONTO DEI TESORIERE	INSUSSISTENZE	INESIGIBILE	MAGGIORI ACC. RESID.	MAGGIORI ACC. COMP.	ECONOMIE	ACCERTAMENTI	DA RIPORTARE
3020740										
1993	1.617,15	0,00	0,00	0,00	0,00	0,00	0,00	0,00	1.617,15	1.617,15
1994	3.256,37	0,00	0,00	0,00	0,00	0,00	0,00	0,00	3.256,37	3.256,37
1995	1.549,67	0,00	0,00	0,00	0,00	0,00	0,00	0,00	1.549,67	1.549,67
1996	1.751,39	0,00	0,00	0,00	0,00	0,00	0,00	0,00	1.751,39	1.751,39
1997	1.717,29	0,00	29,88	0,00	0,00	0,00	0,00	0,00	1.717,29	1.687,41
1998	2.010,36	0,00	0,00	0,00	0,00	0,00	0,00	0,00	2.010,36	2.010,36
1999	1.428,41	0,00	0,00	0,00	0,00	0,00	0,00	0,00	1.428,41	1.428,41
2000	1.376,20	0,00	0,00	0,00	0,00	0,00	0,00	0,00	1.376,20	1.376,20
2001	1.349,46	0,00	0,00	0,00	0,00	0,00	0,00	0,00	1.349,46	1.349,46
2002	2.121,18	0,00	0,00	0,00	0,00	0,00	0,00	0,00	2.121,18	2.121,18
2003	3.372,91	0,00	0,00	0,00	0,00	0,00	0,00	0,00	3.372,91	3.372,91
2004	5.115,68	0,00	0,00	0,00	0,00	0,00	0,00	0,00	5.115,68	5.115,68
2005	6.413,36	0,00	0,00	0,00	0,00	0,00	0,00	0,00	6.413,36	6.413,36
2006	5.850,42	0,00	0,00	0,00	0,00	0,00	0,00	0,00	5.850,42	5.850,42
2007	46.212,84	0,00	0,00	0,00	0,00	0,00	0,00	0,00	46.212,84	46.212,84
2008	55.988,39	0,00	0,00	0,00	0,00	0,00	0,00	0,00	55.988,39	55.988,39
2009	60.073,47	0,00	0,00	0,00	0,00	0,00	0,00	0,00	60.073,47	60.073,47
2010	53.591,71	0,00	0,00	0,00	0,00	0,00	0,00	0,00	53.591,71	53.591,71
2011	269.754,43	0,00	0,00	0,00	0,00	0,00	0,00	0,00	269.754,43	269.754,43

ANNO	RESIDUI INIZIALI	SI ANZIAMI DI COMPETENZA	CONTO DEL TESORIERE	INSUSSISTENZE	INESIGIBILE	MAGGIORI ACC. RESID.	MAGGIORI ACC. COMP.	ECONOMIE	ACCERTAMENTI	DA RIPORTARE
2012	0,00	330.000,00	0,00	0,00	0,00	0,00	0,00	0,00	330.000,00	330.000,00
<b>TOTALE RISORSE</b>	<b>524.550,69</b>	<b>330.000,00</b>	<b>29,88</b>	<b>0,00</b>	<b>0,00</b>	<b>0,00</b>	<b>0,00</b>	<b>0,00</b>	<b>854.550,69</b>	<b>854.520,81</b>
3020750										
2007	1.546.656,00	0,00	0,00	0,00	0,00	0,00	0,00	0,00	1.546.656,00	1.546.656,00
2008	5.040.000,00	0,00	0,00	0,00	0,00	0,00	0,00	0,00	5.040.000,00	5.040.000,00
2009	5.040.000,00	0,00	0,00	0,00	0,00	0,00	0,00	0,00	5.040.000,00	5.040.000,00
2010	5.040.000,00	0,00	0,00	0,00	0,00	0,00	0,00	0,00	5.040.000,00	5.040.000,00
2011	2.510.000,00	0,00	0,00	0,00	0,00	0,00	0,00	0,00	2.510.000,00	2.510.000,00
2012	0,00	2.510.000,00	0,00	0,00	0,00	0,00	0,00	0,00	2.510.000,00	2.510.000,00
<b>TOTALE RISORSE</b>	<b>19.176.656,00</b>	<b>2.510.000,00</b>	<b>0,00</b>	<b>0,00</b>	<b>0,00</b>	<b>0,00</b>	<b>0,00</b>	<b>0,00</b>	<b>21.686.656,00</b>	<b>21.686.656,00</b>

ANNO	RESIDUI INIZIALI	STANZIAMI. DI COMPETENZA	CONTO DEL TESORIERE	INSUSSISTENZE	INESIGIBILE	MAGGIORI ACC. RESID.	MAGGIORI ACC. COMP.	ECONOMIE	ACCERTAMENTI	DA RIPORTARE
<b>3020760</b>										
2004	474.444,91	0,00	15.355,96	6.045,00	0,00	0,00	0,00	0,00	474.444,91	453.043,95
2005	24.603,15	0,00	1.689,18	0,17	0,00	-131,60	0,00	0,00	24.734,75	23.045,40
2006	1.175.145,56	0,00	14.285,39	0,00	0,00	-8.744,31	0,00	0,00	1.183.889,87	1.169.604,48
2007	4.638.674,20	0,00	67.978,40	0,00	0,00	0,00	0,00	0,00	4.638.674,28	4.570.695,88
2008	4.858.819,86	0,00	106.075,99	0,00	0,00	0,00	0,00	0,00	4.858.819,86	4.752.743,87
2009	5.646.417,67	0,00	144.381,71	0,00	0,00	-66.445,79	0,00	0,00	5.712.863,46	5.568.481,75
2010	5.048.003,91	0,00	227.001,40	0,00	0,00	-76.804,67	0,00	0,00	5.124.808,58	4.897.007,18
2011	3.070.057,37	0,00	1.582.441,31	0,00	0,00	-235.753,28	0,00	0,00	3.305.810,65	1.723.369,34
2012	0,00	9.062.500,00	5.450.805,40	0,00	0,00	0,00	-4.297.907,20	0,00	13.360.407,20	7.909.601,80
<b>TOTALE RISORSE</b>	<b>24.936.166,71</b>	<b>9.062.500,00</b>	<b>7.610.814,74</b>	<b>6.045,17</b>	<b>0,00</b>	<b>-387.879,65</b>	<b>-4.297.907,20</b>	<b>0,00</b>	<b>38.684.453,56</b>	<b>31.067.593,65</b>
<b>3020770</b>										
2012	0,00	0,00	0,00	0,00	0,00	0,00	0,00	0,00	0,00	0,00
<b>TOTALE RISORSE</b>	<b>0,00</b>	<b>0,00</b>	<b>0,00</b>	<b>0,00</b>	<b>0,00</b>	<b>0,00</b>	<b>0,00</b>	<b>0,00</b>	<b>0,00</b>	<b>0,00</b>
<b>3020780</b>										
2011	1.000,00	0,00	1.000,00	0,00	0,00	0,00	0,00	0,00	1.000,00	0,00
2012	0,00	36.000,00	21.918,76	0,00	0,00	0,00	0,00	13.081,24	22.918,76	1.000,00
<b>TOTALE RISORSE</b>	<b>1.000,00</b>	<b>36.000,00</b>	<b>22.918,76</b>	<b>0,00</b>	<b>0,00</b>	<b>0,00</b>	<b>0,00</b>	<b>13.081,24</b>	<b>23.918,76</b>	<b>1.000,00</b>

ANNO	RESIDUI INIZIALI	STANZIAM. DI COMPETENZA	CONTO DEL TESORIERE	INSUSSISTENZE	INESIGIBILI	MAGGIORI ACC. RESID.	MAGGIORI ACC. COMP.	ECONOMIE	ACCERTAMENTI	DA RIPORTARE
3030800										
1993	4,22	0,00	0,00	0,00	0,00	0,00	0,00	0,00	4,22	4,22
1994	319,23	0,00	18,72	0,00	0,00	0,00	0,00	0,00	319,23	300,51
1995	2.715,73	0,00	0,00	0,00	0,00	0,00	0,00	0,00	2.715,73	2.715,73
1996	1.126,05	0,00	0,00	0,00	0,00	0,00	0,00	0,00	1.126,05	1.126,05
1997	26.463,18	0,00	2.823,97	254,28	0,00	0,00	0,00	0,00	26.463,18	23.384,93
1998	52.340,23	0,00	10.356,42	409,58	0,00	0,00	0,00	0,00	52.340,23	41.574,23
1999	75.491,24	0,00	9.187,15	0,00	0,00	0,00	0,00	0,00	75.491,24	66.304,09
2000	303.852,06	0,00	121.506,72	82.443,73	0,00	0,00	0,00	0,00	303.852,06	99.901,61
2001	91.481,75	0,00	17.516,50	4.805,00	0,00	0,00	0,00	0,00	91.481,75	69.160,25
2002	221.435,34	0,00	14.579,03	1.136,41	0,00	0,00	0,00	0,00	221.435,34	205.719,90
2003	85.675,09	0,00	11.682,41	759,17	0,00	0,00	0,00	0,00	85.675,09	73.233,51
2004	156.539,04	0,00	13.053,41	2.290,27	0,00	-79,79	0,00	0,00	156.618,83	141.275,15
2005	166.894,38	0,00	31.875,91	2.810,92	0,00	0,00	0,00	0,00	166.894,38	132.207,55
2006	259.386,70	0,00	25.857,67	10.955,05	0,00	0,00	0,00	0,00	259.386,70	222.573,98
2007	1.210.789,44	0,00	38.669,71	1.077,89	0,00	0,00	0,00	0,00	1.210.789,44	1.171.041,84
2008	1.550.869,97	0,00	127.413,74	29.347,81	0,00	-135.465,20	0,00	0,00	1.586.335,17	1.529.573,62
2009	1.979.087,59	0,00	108.393,91	69.698,89	0,00	-14.704,16	0,00	0,00	1.893.791,75	1.715.698,95
2010	1.302.179,82	0,00	81.590,91	0,00	0,00	-728.376,47	0,00	0,00	2.030.556,29	1.948.965,38
2011	2.000.567,47	0,00	471.635,46	229.624,36	0,00	-85.649,24	0,00	0,00	2.086.216,71	1.384.956,09

ANNO	RESIDUI INIZIALI	STANZIAM. DI COMPETENZA	CONTO DEL TESORIERE	INSUSSISTENZE	INESIGIBILI	MAGGIORI ACC. RESID.	MAGGIORI ACC. COMP.	ECONOMIE	ACCERTAMENTI	DA RIPORTARE
2012	0,00	4.358.379,88	2.191.002,67	0,00	0,00	0,00	-2.188.322,81	0,00	6.546.702,69	4.355.700,02
<b>TOTALE RISORSE</b>	<b>9.387.218,53</b>	<b>4.358.379,88</b>	<b>3.277.164,31</b>	<b>435.613,36</b>	<b>0,00</b>	<b>-964.274,86</b>	<b>-2.188.322,81</b>	<b>0,00</b>	<b>16.898.196,08</b>	<b>13.185.418,41</b>
<b>3030805</b>										
2011	3.498.709,66	0,00	3.035.236,02	0,00	0,00	0,00	0,00	0,00	3.498.709,66	463.473,64
2012	0,00	2.000.000,00	0,00	0,00	0,00	0,00	0,00	0,00	2.000.000,00	2.000.000,00
<b>TOTALE RISORSE</b>	<b>3.498.709,66</b>	<b>2.000.000,00</b>	<b>3.035.236,02</b>	<b>0,00</b>	<b>0,00</b>	<b>0,00</b>	<b>0,00</b>	<b>0,00</b>	<b>5.498.709,66</b>	<b>2.463.473,64</b>
<b>3030810</b>										
2011	2.814,15	0,00	7.406,46	0,00	0,00	-4.592,31	0,00	0,00	7.406,46	0,00
2012	0,00	28.664,15	37.605,45	0,00	0,00	0,00	-8.952,11	0,00	37.616,26	10,81
<b>TOTALE RISORSE</b>	<b>2.814,15</b>	<b>28.664,15</b>	<b>45.011,91</b>	<b>0,00</b>	<b>0,00</b>	<b>-4.592,31</b>	<b>-8.952,11</b>	<b>0,00</b>	<b>45.022,72</b>	<b>10,81</b>
<b>3030815</b>										
2011	25.670,59	0,00	0,00	0,00	0,00	0,00	0,00	0,00	25.670,59	25.670,59
2012	0,00	500.000,00	253.808,52	0,00	0,00	0,00	0,00	0,00	500.000,00	246.191,48
<b>TOTALE RISORSE</b>	<b>25.670,59</b>	<b>500.000,00</b>	<b>253.808,52</b>	<b>0,00</b>	<b>0,00</b>	<b>0,00</b>	<b>0,00</b>	<b>0,00</b>	<b>525.670,59</b>	<b>271.862,07</b>
<b>3040850</b>										
2008	862.271,21	0,00	0,00	0,00	0,00	0,00	0,00	0,00	862.271,21	862.271,21
2011	2.000.000,00	0,00	0,00	0,00	0,00	0,00	0,00	0,00	2.000.000,00	2.000.000,00
2012	0,00	1.525.000,00	1.525.400,00	0,00	0,00	0,00	-400,00	0,00	1.525.400,00	0,00
<b>TOTALE RISORSE</b>	<b>2.862.271,21</b>	<b>1.525.000,00</b>	<b>1.525.400,00</b>	<b>0,00</b>	<b>0,00</b>	<b>0,00</b>	<b>-400,00</b>	<b>0,00</b>	<b>4.387.671,21</b>	<b>2.862.271,21</b>



ANNO	RESIDUI INIZIALI	STANZIAMENTI DI COMPETENZA	CONTO DEL TESORIERE	INSISTENZE	INESIGIBILE	MAGGIORI ACC. RESID.	MAGGIORI ACC. COMP.	ECONOMIA	ACCERTAMENTI	DA RIPORTARE
3050691	2012	0,00	2.000,00	0,00	0,00	0,00	0,00	2.000,00	0,00	0,00
	TOTALE RISORSE	0,00	2.000,00	0,00	0,00	0,00	0,00	2.000,00	0,00	0,00
3050692	2012	0,00	5.146,00	0,00	0,00	0,00	0,00	0,39	5.145,61	0,00
	TOTALE RISORSE	0,00	5.146,00	0,00	0,00	0,00	0,00	0,39	5.145,61	0,00
3050870	2012	0,00	430.000,00	0,00	0,00	0,00	0,00	270.958,00	159.042,00	10.042,00
	TOTALE RISORSE	0,00	430.000,00	0,00	0,00	0,00	0,00	270.958,00	159.042,00	10.042,00
3050875	2012	0,00	1.279.580,00	0,00	0,00	0,00	0,00	626.420,00	653.160,00	324.550,83
	TOTALE RISORSE	0,00	1.279.580,00	0,00	0,00	0,00	0,00	626.420,00	653.160,00	324.550,83
3050900	2011	196.590,44	0,00	196.590,44	0,00	0,00	0,00	0,00	196.590,44	0,00
2012	0,00	1.427.500,00	1.113.028,28	0,00	0,00	0,00	0,00	173.577,99	1.253.922,01	140.893,73
	TOTALE RISORSE	196.590,44	1.427.500,00	1.309.618,72	0,00	0,00	0,00	173.577,99	1.450.512,45	140.893,73
3050903	2012	0,00	186.600,00	177.506,20	0,00	0,00	0,00	4.292,35	182.307,65	4.801,45
	TOTALE RISORSE	0,00	186.600,00	177.506,20	0,00	0,00	0,00	4.292,35	182.307,65	4.801,45

ANNO	RESIDUI INIZIALI	STANZIAMI DI COMPETENZA	CONTO DEL TESORIERE	INSUSSISTENZE	INESIGIBILE	MAGGIORI ACC. RESID.	MAGGIORI ACC. COMP.	ECONOMIE	ACCERTAMENTI	DA RIPORTARE
3050905										
1995	726.262,48	0,00	0,00	0,00	0,00	0,00	0,00	0,00	726.262,48	726.262,48
1998	2.541.605,25	0,00	0,00	0,00	0,00	0,00	0,00	0,00	2.541.605,25	2.541.605,25
1999	3.720.326,71	0,00	0,00	0,00	0,00	0,00	0,00	0,00	3.720.326,71	3.720.326,71
2000	5.433.389,45	0,00	0,00	0,00	0,00	0,00	0,00	0,00	5.433.389,45	5.433.389,45
2001	3.870.581,58	0,00	0,00	0,00	0,00	0,00	0,00	0,00	3.870.581,58	3.870.581,58
2002	7.384.697,38	0,00	0,00	0,00	0,00	0,00	0,00	0,00	7.384.697,38	7.384.697,38
2003	806.311,75	0,00	0,00	0,00	0,00	0,00	0,00	0,00	806.311,75	806.311,75
2004	8.157.413,10	0,00	0,00	0,00	0,00	0,00	0,00	0,00	8.157.413,10	8.157.413,10
2005	9.550.613,10	0,00	0,00	0,00	0,00	0,00	0,00	0,00	9.550.613,10	9.550.613,10
2006	6.356.664,00	0,00	0,00	0,00	0,00	0,00	0,00	0,00	6.356.664,00	6.356.664,00
2007	841.857,20	0,00	0,00	0,00	0,00	-2.940.704,90	0,00	0,00	3.782.562,10	3.782.562,10
2012	0,00	0,00	0,00	0,00	0,00	0,00	0,00	0,00	0,00	0,00
TOTALE RISORSE	49.389.722,00	0,00	0,00	0,00	0,00	-2.940.704,90	0,00	0,00	52.330.426,90	52.330.426,90
3050907										
2012	0,00	0,00	0,00	0,00	0,00	0,00	0,00	0,00	0,00	0,00
TOTALE RISORSE	0,00	0,00	0,00	0,00	0,00	0,00	0,00	0,00	0,00	0,00
3050909										
2012	0,00	436.446,65	441.685,09	0,00	0,00	0,00	-7.811,15	0,00	444.257,80	2.572,71
TOTALE RISORSE	0,00	436.446,65	441.685,09	0,00	0,00	0,00	-7.811,15	0,00	444.257,80	2.572,71

ANNO	RESIDUI INIZIALI	STANZIAM. DI COMPETENZA	CONTO DEL TESORIERE	INSUSSISTENZE	INESIGIBILE	MAGGIORI ACC. RESID.	MAGGIORI ACC. COMP.	ECONOMIE	ACCERTAMENTI	DA RIPORTARE
<b>3050910</b>										
2007	81.183,15	0,00	2.394,86	0,00	0,00	0,00	0,00	0,00	81.183,15	78.788,29
2008	1.074.654,49	0,00	800.432,17	0,00	0,00	0,00	0,00	0,00	1.074.654,49	274.222,32
2011	4.447,45	0,00	4.447,45	0,00	0,00	0,00	0,00	0,00	4.447,45	0,00
2012	0,00	982.000,00	922.074,61	0,00	0,00	0,00	-27.645,98	0,00	1.009.645,98	87.571,37
<b>TOTALE RISORSE</b>	<b>1.160.285,09</b>	<b>982.000,00</b>	<b>1.729.349,09</b>	<b>0,00</b>	<b>0,00</b>	<b>0,00</b>	<b>-27.645,98</b>	<b>0,00</b>	<b>2.169.931,07</b>	<b>440.581,98</b>
<b>3050911</b>										
2012	0,00	180.000,00	139.421,73	0,00	0,00	0,00	0,00	40.578,27	139.421,73	0,00
<b>TOTALE RISORSE</b>	<b>0,00</b>	<b>180.000,00</b>	<b>139.421,73</b>	<b>0,00</b>	<b>0,00</b>	<b>0,00</b>	<b>0,00</b>	<b>40.578,27</b>	<b>139.421,73</b>	<b>0,00</b>

ANNO	RESIDUI INIZIALI	STANZIAM. DI COMPETENZA	CONTO DEL TESORIERE	INSUSSISTENZE	INESIGIBILE	MAGGIORI ACC. RESID	MAGGIORI ACC. COMP.	ECONOMIE	ACCERTAMENTI	DA RIPORTARE
3050912										
1993	6 010,04	0,00	0,00	0,00	0,00	0,00	0,00	0,00	6 010,04	6 010,04
1994	8 189,35	0,00	0,00	0,00	0,00	0,00	0,00	0,00	8 189,35	8 189,35
1995	9 370,67	0,00	0,00	0,00	0,00	0,00	0,00	0,00	9 370,67	9 370,67
1996	9 228,49	0,00	15,75	0,00	0,00	-6,06	0,00	0,00	9.234,55	9 218,80
1997	9.148,64	0,00	0,00	0,60	0,00	0,00	0,00	0,00	9 148,64	9 148,64
1998	8 894,50	0,00	0,00	0,00	0,00	0,00	0,00	0,00	8 894,50	8 894,50
1999	8 754,53	0,00	0,00	0,00	0,00	0,00	0,00	0,00	8 754,53	8 754,53
2000	144 903,60	0,00	35.312,10	4 403,44	0,00	0,00	0,00	0,00	144 903,60	105 188,66
2001	130 135,80	0,00	25 129,01	6 681,12	0,00	0,00	0,00	0,00	130 135,80	98 325,67
2002	256 524,66	0,00	29.184,00	34 754,83	0,00	-51 054,82	0,00	0,00	307.579,28	243 640,65
2003	15.883 350,93	0,00	19 835,59	33 714,54	0,00	-105 257,87	0,00	0,00	15 988.608,80	15 935 058,67
2004	903 531,63	0,00	20 048,09	374 202,54	0,00	0,00	0,00	0,00	903.531,63	509 281,00
2005	527 864,21	0,00	72 216,06	33 678,34	0,00	-202 928,05	0,00	0,00	730 792,26	624 897,85
2006	259 780,46	0,00	65 427,25	25.778,34	0,00	-431 139,72	0,00	0,00	690 920,18	599 714,59
2007	2 254 648,13	0,00	114 770,34	50 253,52	0,00	-426 990,91	0,00	0,00	2 681 639,04	2 516 615,19
2008	5 613 611,18	0,00	185 831,17	23 060,00	0,00	-610 472,95	0,00	0,00	6 224 084,13	6.015 192,96
2009	5 040 499,05	0,00	189 267,92	1 292,20	0,00	-127 093,15	0,00	0,00	5 167 592,20	4 977 032,08
2010	5 656.411,47	0,00	98 579,03	0,00	0,00	-27 723,10	0,00	0,00	5.684 134,57	5 585 555,54
2011	12 116 070,89	0,00	1 096 962,09	63 829,96	0,00	-19 318,08	0,00	0,00	12 135 388,97	10 974 596,92

ANNO	RESIDUI INIZIALI	STANZIAM. DI COMPETENZA	CONTO DEL TESORIERE	INSUSSISTENZE	INESIGIBILE	MAGGIORI ACC. RFSID.	MAGGIORI ACC. COMP.	ECONOMIE	ACCERTAMENTI	DA RIPORTARE
2012	0,00	34.370.801,28	4.853.929,69	0,00	0,00	0,00	0,00	8.252.178,23	26.118.623,05	21.264.693,36
<b>TOTALE RISORSE</b>	<b>48.846.928,23</b>	<b>34.370.801,28</b>	<b>6.806.508,09</b>	<b>651.648,63</b>	<b>0,00</b>	<b>-2.001.984,51</b>	<b>0,00</b>	<b>8.252.178,23</b>	<b>76.967.535,79</b>	<b>69.509.379,07</b>
3058914										
2012	0,00	500.000,00	470.000,00	0,00	0,00	0,00	0,00	30.000,00	470.000,00	0,00
<b>TOTALE RISORSE</b>	<b>0,00</b>	<b>500.000,00</b>	<b>470.000,00</b>	<b>0,00</b>	<b>0,00</b>	<b>0,00</b>	<b>0,00</b>	<b>30.000,00</b>	<b>470.000,00</b>	<b>0,00</b>

ANNO	RISIDUI INIZIALI	STANZIAM. DI COMPETENZA	CONTO DEL TESORIERE	INSUSSISTENZE	INESIGIBILE	MAGGIORI ACC. RESID.	MAGGIORI ACC. COMP.	ECONOMIE	ACCERTAMENTI	DA RIPORTARE
3050916										
1993	801,15	0,00	3.222,25	0,00	0,00	-2.421,10	0,00	0,00	3.222,25	0,00
1994	17.405,63	0,00	9.088,58	0,00	0,00	0,00	0,00	0,00	17.405,63	8.317,05
1995	35.614,63	0,00	2.063,98	0,00	0,00	0,00	0,00	0,00	35.614,63	33.550,65
1996	159.661,28	0,00	26.653,93	0,00	0,00	0,00	0,00	0,00	159.661,28	133.007,35
1997	55.939,65	0,00	2.819,01	0,00	0,00	0,00	0,00	0,00	55.939,65	53.120,64
1998	62.450,16	0,00	0,00	0,00	0,00	0,00	0,00	0,00	62.450,16	62.450,16
1999	75.471,91	0,00	0,00	0,00	0,00	0,00	0,00	0,00	75.471,91	75.471,91
2000	198.137,21	0,00	11.858,26	0,00	0,00	0,00	0,00	0,00	198.137,21	186.278,95
2001	150.948,36	0,00	4.496,55	0,00	0,00	0,00	0,00	0,00	150.948,36	146.451,81
2002	91.653,17	0,00	6.070,77	0,00	0,00	0,00	0,00	0,00	91.653,17	85.582,40
2003	89.606,34	0,00	3.395,44	0,00	0,00	0,00	0,00	0,00	89.606,34	86.210,90
2004	66.048,13	0,00	0,00	0,00	0,00	0,00	0,00	0,00	66.048,13	66.048,13
2005	101.634,62	0,00	7.728,90	0,00	0,00	0,00	0,00	0,00	101.634,62	93.905,72
2006	150.052,02	0,00	6.196,95	0,00	0,00	0,00	0,00	0,00	150.052,02	143.855,07
2007	1.404.812,89	0,00	97,07	0,00	0,00	0,00	0,00	0,00	1.404.812,89	1.404.715,82
2008	2.714.523,44	0,00	20,09	0,00	0,00	0,00	0,00	0,00	2.714.523,44	2.714.503,44
2009	1.182.854,74	0,00	1.342,04	0,00	0,00	0,00	0,00	0,00	1.182.854,74	1.181.512,70
2010	875.812,68	0,00	368,62	0,00	0,00	0,00	0,00	0,00	875.812,68	875.444,06
2011	4.078.410,21	0,00	9.396,08	0,00	0,00	0,00	0,00	0,00	4.078.410,21	4.069.014,13

ANNO	RESIDUI INIZIALI	STANZIAMI DI COMPETENZA	CONTO DEL TESORIERE	INSUSSISTENZE	INESIGIBILE	MAGGIORI ACC. RESID.	MAGGIORI ACC. COMP.	ECONOMIE	ACCERTAMENTI	DA RIPORTARE
2012	0,00	8.351.000,00	765.646,80	0,00	0,00	0,00	0,00	0,00	8.351.000,00	7.585.351,20
<b>TOTALE RISORSE</b>	<b>11.511.838,22</b>	<b>8.351.000,00</b>	<b>860.467,23</b>	<b>0,00</b>	<b>0,00</b>	<b>-2.421,10</b>	<b>0,00</b>	<b>0,00</b>	<b>19.865.259,32</b>	<b>19.004.792,09</b>
<b>3050920</b>										
2011	268.104,00	0,00	268.104,00	0,00	0,00	0,00	0,00	0,00	268.104,00	0,00
2012	0,00	25.000,00	23.467,03	0,00	0,00	0,00	0,00	1.532,97	23.467,03	0,00
<b>TOTALE RISORSE</b>	<b>268.104,00</b>	<b>25.000,00</b>	<b>291.571,03</b>	<b>0,00</b>	<b>0,00</b>	<b>0,00</b>	<b>0,00</b>	<b>1.532,97</b>	<b>291.571,03</b>	<b>0,00</b>
<b>3050921</b>										
2006	453.628,51	0,00	0,00	453.628,51	0,00	0,00	0,00	0,00	453.628,51	0,00
2010	316.588,86	0,00	0,00	0,00	0,00	0,00	0,00	0,00	316.588,86	316.588,86
2011	0,00	0,00	3.084,66	0,00	0,00	-3.084,66	0,00	0,00	3.084,66	0,00
2012	0,00	320.000,00	411.777,22	0,00	0,00	0,00	-396.403,06	0,00	718.403,06	304.625,84
<b>TOTALE RISORSE</b>	<b>770.217,37</b>	<b>320.000,00</b>	<b>414.861,88</b>	<b>453.628,51</b>	<b>0,00</b>	<b>-3.084,66</b>	<b>-396.403,06</b>	<b>0,00</b>	<b>1.489.705,09</b>	<b>621.214,70</b>

ANNO	RESIDUI INIZIALI	STANZIAM. DI COMPETENZA	CONTO DEL TESORIERE	INSUSSISTENZE	INESIGIBILE	MAGGIORI ACC. RESID.	MAGGIORI ACC. COMP.	ECONOMIE	ACCERTAMENTI	DA RIPORTARE
3050922										
1997	400,92	0,00	0,00	0,00	0,00	0,00	0,00	0,00	400,92	400,92
1998	272,56	0,00	0,00	0,00	0,00	0,00	0,00	0,00	272,56	272,56
1999	310,57	0,00	0,00	0,06	0,00	0,00	0,00	0,00	310,57	310,51
2000	1.156,85	0,00	0,00	1,30	0,00	0,00	0,00	0,00	1.156,85	1.155,55
2001	1.095,43	0,00	0,00	1,39	0,00	0,00	0,00	0,00	1.095,43	1.094,04
2002	1.189,87	0,00	0,00	1,57	0,00	0,00	0,00	0,00	1.189,87	1.188,30
2003	326,75	0,00	0,00	0,44	0,00	0,00	0,00	0,00	326,75	326,31
2004	24.465,04	0,00	2,76	2,67	0,00	0,00	0,00	0,00	24.465,04	24.459,61
2005	488,31	0,00	2,76	2,53	0,00	0,00	0,00	0,00	488,31	483,02
2006	581,81	0,00	2,90	13,28	0,00	0,00	0,00	0,00	581,81	565,65
2007	5.148,20	0,00	4,12	14,19	0,00	-0,06	0,00	0,00	5.148,26	5.129,95
2008	6.530,28	0,00	21,67	18,31	0,00	-35,64	0,00	0,00	6.565,92	6.525,94
2009	32.351,69	0,00	20,56	99,90	0,00	0,00	0,00	0,00	32.351,69	32.231,23
2010	23.222,32	0,00	12.068,42	102,67	0,00	0,00	0,00	0,00	23.222,32	11.051,23
2011	43.889,40	0,00	14.150,87	210,49	0,00	0,00	0,00	0,00	43.889,40	29.528,04
2012	0,00	68.600,00	13.800,00	0,00	0,00	0,00	0,00	64.000,00	24.600,00	10.800,00
TOTALE RISORSE	141.430,00	68.600,00	40.074,06	468,70	0,00	-35,70	0,00	64.000,00	166.065,70	125.522,86



ANNO	RESIDUI INIZIALI	STANZIAM. DI COMPETENZA	CONTO DEL TESORIERE	INSUSSISTENZE	INESIGIBILE	MAGGIORI ACC. RESID.	MAGGIORI ACC. COMP.	ECONOMIE	ACCERTAMENTI	DA RIPORTARE
<b>3050923</b>										
2012	0,00	4.913.549,70	0,00	0,00	0,00	0,00	0,00	0,00	4.913.549,70	4.913.549,70
<b>TOTALE RISORSE</b>	<b>0,00</b>	<b>4.913.549,70</b>	<b>0,00</b>	<b>0,00</b>	<b>0,00</b>	<b>0,00</b>	<b>0,00</b>	<b>0,00</b>	<b>4.913.549,70</b>	<b>4.913.549,70</b>
<b>3050924</b>										
2012	0,00	6.000,00	4.150,00	0,00	0,00	0,00	0,00	370,00	5.630,00	1.480,00
<b>TOTALE RISORSE</b>	<b>0,00</b>	<b>6.000,00</b>	<b>4.150,00</b>	<b>0,00</b>	<b>0,00</b>	<b>0,00</b>	<b>0,00</b>	<b>370,00</b>	<b>5.630,00</b>	<b>1.480,00</b>

ANNO	RESIDUI INIZIALI	STANZIAMI DI COMPETENZA	CONTO DEL TESORIERE	INSUSSISTENZE	INESIGIBILE	MAGGIORI ACC. RESID.	MAGGIORI ACC. COMP.	ECONOMIE	ACCERTAMENTI	DA RIPORTARE
<b>3050926</b>										
1998	69 115,58	0,00	0,00	0,00	0,00	0,00	0,00	0,00	69 115,58	69 115,58
1999	346 822,22	0,00	0,00	0,00	0,00	0,00	0,00	0,00	346 822,22	346 822,22
2000	600 071,33	0,00	47 121,71	0,00	0,00	0,00	0,00	0,00	600 071,33	552 949,62
2001	75 096,96	0,00	0,00	0,00	0,00	0,00	0,00	0,00	75 096,96	75 096,96
2002	1 225 429,42	0,00	5 044,21	0,00	0,00	0,00	0,00	0,00	1 225 429,42	1 220 385,21
2003	206 168,12	0,00	0,00	0,00	0,00	0,00	0,00	0,00	206 168,12	206 168,12
2006	1 613 027,47	0,00	53 731,17	58 455,49	0,00	0,00	0,00	0,00	1 613 027,47	1 500 840,81
2007	649 111,77	0,00	31 306,67	701,59	0,00	0,00	0,00	0,00	649 111,77	617 103,51
2008	1 773 530,92	0,00	39 740,67	0,00	0,00	0,00	0,00	0,00	1 773 530,92	1 733 790,25
2009	1 519 941,89	0,00	0,00	0,00	0,00	0,00	0,00	0,00	1 519 941,89	1 519 941,89
2010	310 201,46	0,00	0,00	0,00	0,00	0,00	0,00	0,00	310 201,46	310 201,46
2011	277 380,83	0,00	0,00	0,00	0,00	0,00	0,00	0,00	277 380,83	277 380,83
2012	0,00	150 000,00	0,00	0,00	0,00	0,00	0,00	150 000,00	0,00	0,00
<b>TOTALE RISORSE</b>	<b>8.665.897,87</b>	<b>150.000,00</b>	<b>176.944,43</b>	<b>59.157,09</b>	<b>0,00</b>	<b>0,00</b>	<b>0,00</b>	<b>150.000,00</b>	<b>8.665.897,87</b>	<b>8.429.796,36</b>
<b>3050927</b>										
2012	0,00	0,00	0,00	0,00	0,00	0,00	0,00	0,00	0,00	0,00
<b>TOTALE RISORSE</b>	<b>0,00</b>	<b>0,00</b>	<b>0,00</b>	<b>0,00</b>	<b>0,00</b>	<b>0,00</b>	<b>0,00</b>	<b>0,00</b>	<b>0,00</b>	<b>0,00</b>

ANNO	RESIDUI INIZIALI	STANZIAM. DI COMPETENZA	CONTO DEL TESORIERE	INSUSSISTENZE	INESIGIBILE	MAGGIORI ACC. RESID.	MAGGIORI ACC. COMP.	ECONOMIE	ACCETTAMENTI	DA RIPORTARE
3050929										
2007	110,73	0,00	0,00	0,00	0,00	0,00	0,00	0,00	110,73	110,73
2012	0,00	0,00	0,00	0,00	0,00	0,00	0,00	0,00	0,00	0,00
<b>TOTALE RISORSE</b>	<b>110,73</b>	<b>0,00</b>	<b>0,00</b>	<b>0,00</b>	<b>0,00</b>	<b>0,00</b>	<b>0,00</b>	<b>0,00</b>	<b>110,73</b>	<b>110,73</b>
3050930										
1999	10 179,84	0,00	0,00	0,00	0,00	0,00	0,00	0,00	10 179,84	10 179,84
2000	8 359,82	0,00	0,00	2 782,88	0,00	0,00	0,00	0,00	8 359,82	5 576,94
2002	44 665,11	0,00	0,00	505,42	0,00	0,00	0,00	0,00	44 665,11	44 159,69
2003	166 294,39	0,00	0,00	2 813,22	0,00	0,00	0,00	0,00	166 294,39	163 481,17
2004	81 047,94	0,00	0,00	0,00	0,00	-2 422,74	0,00	0,00	83 470,68	83 470,68
2005	151 977,61	0,00	17 959,50	0,00	0,00	-2 028,29	0,00	0,00	154 005,90	136 046,40
2006	104 080,08	0,00	7 166,93	0,00	0,00	-4 668,71	0,00	0,00	108 756,79	101 589,86
2007	162 238,32	0,00	0,00	0,00	0,00	0,00	0,00	0,00	162 238,32	162 238,32
2008	383 447,85	0,00	20 038,98	0,00	0,00	0,00	0,00	0,00	383 447,85	362 608,87
2009	1 072 498,90	0,00	105 648,09	0,00	0,00	0,00	0,00	0,00	1 072 498,90	966 850,81
2010	483 813,80	0,00	117 740,66	0,00	0,00	0,00	0,00	0,00	483 813,80	366 073,14
2011	1 283 088,00	0,00	303 556,29	1 341,85	0,00	0,00	0,00	0,00	1 283 088,00	978 189,86
2012	0,00	3 841 188,31	648 832,66	0,00	0,00	0,00	0,00	1 630 632,36	2 210 555,95	1 583 723,29
<b>TOTALE RISORSE</b>	<b>3.951.699,66</b>	<b>3.841.188,31</b>	<b>1.219.743,11</b>	<b>7.443,37</b>	<b>0,00</b>	<b>-9.119,74</b>	<b>0,00</b>	<b>1.630.632,36</b>	<b>6.171.375,35</b>	<b>4.944.188,87</b>

ANNO	RESIDUI INIZIALI	STANZIAMI DI COMPETENZA	CONTO DLL TESORIERE	INSUSSISTENZE	INESIGIBILE	MAGGIORI ACC. RESID.	MAGGIORI ACC. COMP.	ECONOMIE	ACCERTAMENTI	DA RIPORTARE
<b>3050933</b>										
2012	0,00	0,00	0,00	0,00	0,00	0,00	0,00	0,00	0,00	0,00
<b>TOTALE RISORSE</b>	<b>0,00</b>	<b>0,00</b>	<b>0,00</b>	<b>0,00</b>	<b>0,00</b>	<b>0,00</b>	<b>0,00</b>	<b>0,00</b>	<b>0,00</b>	<b>0,00</b>
<b>3050938</b>										
2011	621.903,77	0,00	621.903,77	0,00	0,00	0,00	0,00	0,00	621.903,77	0,00
2012	0,00	2.895.653,95	2.895.653,93	0,00	0,00	0,00	0,00	0,02	2.895.653,93	0,00
<b>TOTALE RISORSE</b>	<b>621.903,77</b>	<b>2.895.653,95</b>	<b>3.517.557,70</b>	<b>0,00</b>	<b>0,00</b>	<b>0,00</b>	<b>0,00</b>	<b>0,02</b>	<b>3.517.557,70</b>	<b>0,00</b>
<b>3050940</b>										
1997	72.276,20	0,00	1.374,90	0,00	0,00	0,00	0,00	0,00	72.276,20	70.901,30
1998	44.877,82	0,00	0,00	0,00	0,00	0,00	0,00	0,00	44.877,82	44.877,82
1999	7.310,24	0,00	0,00	0,00	0,00	0,00	0,00	0,00	7.310,24	7.310,24
2011	3.251,54	0,00	3.251,54	0,00	0,00	0,00	0,00	0,00	3.251,54	0,00
2012	0,00	18.400,00	658,12	0,00	0,00	0,00	0,00	17.741,88	658,12	0,00
<b>TOTALE RISORSE</b>	<b>127.715,80</b>	<b>18.400,00</b>	<b>5.284,56</b>	<b>0,00</b>	<b>0,00</b>	<b>0,00</b>	<b>0,00</b>	<b>17.741,88</b>	<b>128.373,92</b>	<b>123.009,36</b>
<b>3050942</b>										
2010	3.113.280,57	0,00	42.612,76	124.202,31	0,00	0,00	0,00	0,00	3.113.280,57	2.946.465,50
2011	406.300,54	0,00	90.230,98	0,00	0,00	-82.058,57	0,00	0,00	488.359,11	398.128,13
2012	0,00	900.000,00	363.147,50	0,00	0,00	0,00	-2.258.174,95	0,00	3.158.174,95	2.795.027,45
<b>TOTALE RISORSE</b>	<b>3.519.581,11</b>	<b>900.000,00</b>	<b>495.991,24</b>	<b>124.202,31</b>	<b>0,00</b>	<b>-82.058,57</b>	<b>-2.258.174,95</b>	<b>0,00</b>	<b>6.759.814,63</b>	<b>5.139.621,08</b>



ANNO	RESIDUI INIZIALI	STANZIAM. DI COMPETENZA	CONTO DEL TESORIERE	INSUSSISTENZE	INESIGIBILE	MAGGIORI ACC. RESID.	MAGGIORI ACC. COMP.	ECONOMIE	ACCERTAMENTI	DA RIPORTARE
3050945										
2011	205.538,94	0,00	207.701,85	0,00	0,00	-2.162,91	0,00	0,00	207.701,85	0,00
2012	0,00	1.680.000,00	1.733.577,66	0,00	0,00	0,00	53.577,66	0,00	1.733.577,66	0,00
<b>TOTALE RISORSE</b>	<b>205.538,94</b>	<b>1.680.000,00</b>	<b>1.941.279,51</b>	<b>0,00</b>	<b>0,00</b>	<b>-2.162,91</b>	<b>-53.577,66</b>	<b>0,00</b>	<b>1.941.279,51</b>	<b>0,00</b>
3050946										
2011	19.210,00	0,00	6.390,00	11.350,00	0,00	0,00	0,00	0,00	19.210,00	1.470,00
2012	0,00	20.000,00	0,00	0,00	0,00	0,00	0,00	20.000,00	0,00	0,00
<b>TOTALE RISORSE</b>	<b>19.210,00</b>	<b>20.000,00</b>	<b>6.390,00</b>	<b>11.350,00</b>	<b>0,00</b>	<b>0,00</b>	<b>0,00</b>	<b>20.000,00</b>	<b>19.210,00</b>	<b>1.470,00</b>
3050955										
2005	2.694,00	0,00	0,00	0,00	0,00	-77,00	0,00	0,00	2.771,00	2.771,00
2006	1.571,32	0,00	300,00	0,00	0,00	-380,68	0,00	0,00	1.952,00	1.652,00
2007	1.753,32	0,00	0,00	0,00	0,00	-389,60	0,00	0,00	2.143,00	2.143,00
2008	8.738,17	0,00	2.000,00	0,00	0,00	0,00	0,00	0,00	8.738,17	6.738,17
2009	3.850,00	0,00	880,00	15,00	0,00	0,00	0,00	0,00	3.850,00	2.955,00
2010	20.327,42	0,00	4.750,00	0,00	0,00	0,00	0,00	0,00	20.327,42	16.577,42
2011	8.730,00	0,00	3.300,00	0,00	0,00	0,00	0,00	0,00	8.730,00	5.430,00
2012	0,00	187.728,25	13.681,54	0,00	0,00	0,00	0,00	156.263,80	31.464,45	17.782,91
<b>TOTALE RISORSE</b>	<b>47.664,23</b>	<b>187.728,25</b>	<b>24.911,54</b>	<b>15,00</b>	<b>0,00</b>	<b>-847,36</b>	<b>0,00</b>	<b>156.263,80</b>	<b>79.976,04</b>	<b>55.049,50</b>

ANNO	RESIDUI INIZIALI	STANZIAM. DI COMPETENZA	CONTO DEL TESORIERE	INSUSSISTENZE	INESIGIBILE	MAGGIORI ACC. RESID.	MAGGIORI ACC. COMP.	ECONOMIE	ACCERTAMENTI	DA RIPORTARE
<b>3050960</b>										
2011	2.220,08	0,00	2.220,08	0,00	0,00	0,00	0,00	0,00	2.220,00	0,00
2012	0,00	200.000,00	6.417,73	0,00	0,00	0,00	0,00	0,00	200.000,00	193.582,27
<b>TOTALE RISORSE</b>	<b>2.220,08</b>	<b>200.000,00</b>	<b>8.637,81</b>	<b>0,00</b>	<b>0,00</b>	<b>0,00</b>	<b>0,00</b>	<b>0,00</b>	<b>202.220,08</b>	<b>193.582,27</b>
<b>3050970</b>										
2007	47.890.864,24	0,00	138.768,44	43.032.119,74	0,00	0,00	0,00	0,00	47.890.864,24	4.719.976,06
2012	0,00	0,00	0,00	0,00	0,00	0,00	0,00	0,00	0,00	0,00
<b>TOTALE RISORSE</b>	<b>47.890.864,24</b>	<b>0,00</b>	<b>138.768,44</b>	<b>43.032.119,74</b>	<b>0,00</b>	<b>0,00</b>	<b>0,00</b>	<b>0,00</b>	<b>47.890.864,24</b>	<b>4.719.976,06</b>
<b>3050980</b>										
2011	1.573.797,16	0,00	100,00	0,00	0,00	0,00	0,00	0,00	1.573.797,16	1.573.697,16
2012	0,00	100,00	0,00	0,00	0,00	0,00	0,00	100,00	0,00	0,00
<b>TOTALE RISORSE</b>	<b>1.573.797,16</b>	<b>100,00</b>	<b>100,00</b>	<b>0,00</b>	<b>0,00</b>	<b>0,00</b>	<b>0,00</b>	<b>100,00</b>	<b>1.573.797,16</b>	<b>1.573.697,16</b>
<b>3050990</b>										
2012	0,00	0,00	0,00	0,00	0,00	0,00	0,00	0,00	0,00	0,00
<b>TOTALE RISORSE</b>	<b>0,00</b>	<b>0,00</b>	<b>0,00</b>	<b>0,00</b>	<b>0,00</b>	<b>0,00</b>	<b>0,00</b>	<b>0,00</b>	<b>0,00</b>	<b>0,00</b>
<b>TOTALE TOT. HI</b>	<b>579.788.430,98</b>	<b>231.856.172,99</b>	<b>127.671.723,18</b>	<b>48.932.857,20</b>	<b>0,00</b>	<b>-7.079.849,42</b>	<b>-18.775.409,00</b>	<b>13.171.913,02</b>	<b>824.327.949,37</b>	<b>647.723.368,99</b>

ANNO	RESIDUI INIZIALI	STANZIAM. DI COMPETENZA	CONTO DEL TESORIERE	INSUSSISTENZE	INESIGIBILE	MAGGIORI ACC. RESID.	MAGGIORI ACC. COMP.	ECONOMIE	ACCERTAMENTI	DA RIPORTARE
<b>4011000</b>										
1997	2.288,12	0,00	0,00	1.218,15	0,00	0,00	0,00	0,00	2.288,12	1.069,97
2012	0,00	3.191.800,00	0,00	0,00	0,00	0,00	0,00	3.191.800,00	0,00	0,00
<b>TOTALE RISORSE</b>	<b>2.288,12</b>	<b>3.191.800,00</b>	<b>0,00</b>	<b>1.218,15</b>	<b>0,00</b>	<b>0,00</b>	<b>0,00</b>	<b>3.191.800,00</b>	<b>2.288,12</b>	<b>1.069,97</b>
<b>4011010</b>										
2002	10.109,64	0,00	0,00	0,00	0,00	0,00	0,00	0,00	10.109,64	10.109,64
2008	25.095.978,71	0,00	0,00	0,00	0,00	0,00	0,00	0,00	25.095.978,71	25.095.978,71
2009	9.196.667,63	0,00	0,00	0,00	0,00	0,00	0,00	0,00	9.196.667,63	9.196.667,63
2010	95.518.580,36	0,00	0,00	0,00	0,00	0,00	0,00	0,00	95.518.580,36	95.518.580,36
2012	0,00	83.000.000,00	0,00	0,00	0,00	0,00	0,00	83.000.000,00	0,00	0,00
<b>TOTALE RISORSE</b>	<b>129.821.336,34</b>	<b>83.000.000,00</b>	<b>0,00</b>	<b>0,00</b>	<b>0,00</b>	<b>0,00</b>	<b>0,00</b>	<b>83.000.000,00</b>	<b>129.821.336,34</b>	<b>129.821.336,34</b>
<b>4011016</b>										
2012	0,00	0,00	0,00	0,00	0,00	0,00	0,00	0,00	0,00	0,00
<b>TOTALE RISORSE</b>	<b>0,00</b>	<b>0,00</b>	<b>0,00</b>	<b>0,00</b>	<b>0,00</b>	<b>0,00</b>	<b>0,00</b>	<b>0,00</b>	<b>0,00</b>	<b>0,00</b>
<b>4011018</b>										
2012	0,00	0,00	0,00	0,00	0,00	0,00	0,00	0,00	0,00	0,00
<b>TOTALE RISORSE</b>	<b>0,00</b>	<b>0,00</b>	<b>0,00</b>	<b>0,00</b>	<b>0,00</b>	<b>0,00</b>	<b>0,00</b>	<b>0,00</b>	<b>0,00</b>	<b>0,00</b>

ANNO	RESIDUI INIZIALI	STANZIAM. DI COMPETENZA	CONTO DEL TESORIERE	INSUSSISTENZE	INESIGIBILE	MAGGIORI ACC. RESID.	MAGGIORI ACC. COMP.	ECONOMIE	ACCERTAMENTI	DA RIPORTARE
4011020										
2012	0,00	0,00	0,00	0,00	0,00	0,00	0,00	0,00	0,00	0,00
<b>TOTALE RISORSE</b>	<b>0,00</b>	<b>0,00</b>	<b>0,00</b>	<b>0,00</b>	<b>0,00</b>	<b>0,00</b>	<b>0,00</b>	<b>0,00</b>	<b>0,00</b>	<b>0,00</b>
4011030										
2012	0,00	10.000,00	4.121,00	0,00	0,00	0,00	0,00	5.879,00	4.121,00	0,00
<b>TOTALE RISORSE</b>	<b>0,00</b>	<b>10.000,00</b>	<b>4.121,00</b>	<b>0,00</b>	<b>0,00</b>	<b>0,00</b>	<b>0,00</b>	<b>5.879,00</b>	<b>4.121,00</b>	<b>0,00</b>
4011035										
2005	51.200,00	0,00	0,00	0,00	0,00	0,00	0,00	0,00	51.200,00	51.200,00
2007	30.512,79	0,00	0,00	0,00	0,00	0,00	0,00	0,00	30.512,79	30.512,79
2008	5.618.119,22	0,00	89.504,44	0,00	0,00	0,00	0,00	0,00	5.618.119,22	5.528.534,78
2009	1.321.693,99	0,00	385.811,90	0,00	0,00	0,00	0,00	0,00	1.321.693,99	935.882,09
2010	13.247.416,82	0,00	3.325.188,61	0,00	0,00	0,00	0,00	0,00	13.247.416,82	9.922.228,21
2011	21.997.709,36	0,00	7.048.572,84	0,00	0,00	0,00	0,00	0,00	21.997.709,36	14.949.136,52
2012	0,00	108.627.542,45	10.891.638,98	0,00	0,00	0,00	0,00	68.625.542,45	40.002.000,00	29.110.361,02
<b>TOTALE RISORSE</b>	<b>42.266.652,18</b>	<b>108.627.542,45</b>	<b>21.740.796,77</b>	<b>0,00</b>	<b>0,00</b>	<b>0,00</b>	<b>0,00</b>	<b>68.625.542,45</b>	<b>82.269.652,18</b>	<b>60.527.855,41</b>
4011036										
2012	0,00	0,00	0,00	0,00	0,00	0,00	0,00	0,00	0,00	0,00
<b>TOTALE RISORSE</b>	<b>0,00</b>	<b>0,00</b>	<b>0,00</b>	<b>0,00</b>	<b>0,00</b>	<b>0,00</b>	<b>0,00</b>	<b>0,00</b>	<b>0,00</b>	<b>0,00</b>



ANNO	RESIDUI INIZIALI	STANZIAM. DI COMPETENZA	CONTO DEL TESORIERE	INSUSSISTENZE	INESIGIBILE	MAGGIORI ACC. RESID.	MAGGIORI ACC. COMP.	ECONOMIE	ACCERTAMENTI	DA RIPORTARE
<b>4021040</b>										
1989	2 582 284,50	0,00	0,00	0,00	0,00	0,00	0,00	0,00	2 582 284,50	2 582 284,50
2012	0,00	0,00	0,00	0,00	0,00	0,00	0,00	0,00	0,00	0,00
<b>TOTALE RISORSE</b>	<b>2.582.284,50</b>	<b>0,00</b>	<b>0,00</b>	<b>0,00</b>	<b>0,00</b>	<b>0,00</b>	<b>0,00</b>	<b>0,00</b>	<b>2.582.284,50</b>	<b>2.582.284,50</b>
<b>4021050</b>										
1998	743 269,36	0,00	0,00	337 226,14	0,00	-767 894,43	0,00	0,00	1 511.163,79	1 173 937 65
2005	3 959 542,59	0,00	0,00	0,00	0,00	0,00	0,00	0,00	3 959 542,59	3 959 542 59
2012	0,00	0,00	0,00	0,00	0,00	0,00	0,00	0,00	0,00	0,00
<b>TOTALE RISORSE</b>	<b>4.702.811,95</b>	<b>0,00</b>	<b>0,00</b>	<b>337.226,14</b>	<b>0,00</b>	<b>-767.894,43</b>	<b>0,00</b>	<b>0,00</b>	<b>5.470.706,38</b>	<b>5.133.480,24</b>
<b>4021055</b>										
1998	1 623 546,28	0,00	0,00	0,00	0,00	0,00	0,00	0,00	1 623 546,28	1 623 546,28
2012	0,00	0,00	0,00	0,00	0,00	0,00	0,00	0,00	0,00	0,00
<b>TOTALE RISORSE</b>	<b>1.623.546,28</b>	<b>0,00</b>	<b>0,00</b>	<b>0,00</b>	<b>0,00</b>	<b>0,00</b>	<b>0,00</b>	<b>0,00</b>	<b>1.623.546,28</b>	<b>1.623.546,28</b>

ANNO	RESIDUI INIZIALI	STANZIAM. DI COMPETENZA	CONTO DEL TESORIERE	INSUSSISTENZE	INESIGIBILE	MAGGIORI ACC. RESID.	MAGGIORI ACC. COMP.	ECONOMIE	ACCERTAMENTI	DA RIPORTARE
<b>4021070</b>										
1981	3 275 235,52	0,00	0,00	0,00	0,00	0,00	0,00	0,00	3 275 235,52	3.275.235,52
1988	3 104.074,21	0,00	0,00	0,00	0,00	0,00	0,00	0,00	3 104.074,21	3 104 074,21
1992	525 483,49	0,00	0,00	385 674,00	0,00	0,00	0,00	0,00	525 483,49	139 809,49
1995	4 332.199,62	0,00	0,00	0,00	0,00	0,00	0,00	0,00	4 332 199,62	4.332 199,62
1996	16 974 279,00	0,00	0,00	54.801,13	0,00	0,00	0,00	0,00	16.974 279,00	16 919 477,87
2007	9 761 748,30	0,00	0,00	0,00	0,00	0,00	0,00	0,00	9.761.748,30	9 761 748,30
2011	14.809 572,86	0,00	7 459 664,10	0,00	0,00	0,00	0,00	0,00	14 809.572,86	7 349.908,76
2012	0,00	0,00	0,00	0,00	0,00	0,00	0,00	0,00	0,00	0,00
<b>TOTALE RISORSE</b>	<b>52.782.593,00</b>	<b>0,00</b>	<b>7.459.664,10</b>	<b>440.475,13</b>	<b>0,00</b>	<b>0,00</b>	<b>0,00</b>	<b>0,00</b>	<b>52.782.593,00</b>	<b>44.882.453,77</b>
<b>4021080</b>										
1996	8 032 907,29	0,00	0,00	0,00	0,00	0,00	0,00	0,00	8.032 907,29	8 032.907,29
2001	245 710,91	0,00	0,00	0,00	0,00	0,00	0,00	0,00	245 710,91	245 710,91
2012	0,00	0,00	0,00	0,00	0,00	0,00	0,00	0,00	0,00	0,00
<b>TOTALE RISORSE</b>	<b>8.278.618,20</b>	<b>0,00</b>	<b>0,00</b>	<b>0,00</b>	<b>0,00</b>	<b>0,00</b>	<b>0,00</b>	<b>0,00</b>	<b>8.278.618,20</b>	<b>8.278.618,20</b>

ANNO	RESIDUI INIZIALI	STANZIAM. DI COMPETENZA	CONTO DEL TESORIERE	INSUSSISTENZE	INESIGIBILE	MAGGIORI ACC. RESID.	MAGGIORI ACC. COMP.	ECONOMIE	ACCERTAMENTI	DA RIPORTARE
<b>4021100</b>										
1994	1.032.913,79	0,00	0,00	0,00	0,00	0,00	0,00	0,00	1.032.913,79	1.032.913,79
1999	1.735.295,18	0,00	0,00	0,00	0,00	0,00	0,00	0,00	1.735.295,18	1.735.295,18
2001	1.611.345,53	0,00	0,00	0,00	0,00	0,00	0,00	0,00	1.611.345,53	1.611.345,53
2006	0,01	0,00	0,00	0,01	0,00	0,00	0,00	0,00	0,01	0,00
2010	130.000,00	0,00	130.000,00	0,00	0,00	0,00	0,00	0,00	130.000,00	0,00
2012	0,00	50.258.228,45	1.446.079,32	0,00	0,00	0,00	0,00	48.812.149,13	1.446.079,32	0,00
<b>TOTALE RISORSE</b>	<b>4.509.554,51</b>	<b>50.258.228,45</b>	<b>1.576.079,32</b>	<b>0,01</b>	<b>0,00</b>	<b>0,00</b>	<b>0,00</b>	<b>48.812.149,13</b>	<b>5.955.633,83</b>	<b>4.379.554,50</b>
<b>4021105</b>										
2012	0,00	0,00	0,00	0,00	0,00	0,00	0,00	0,00	0,00	0,00
<b>TOTALE RISORSE</b>	<b>0,00</b>	<b>0,00</b>	<b>0,00</b>	<b>0,00</b>	<b>0,00</b>	<b>0,00</b>	<b>0,00</b>	<b>0,00</b>	<b>0,00</b>	<b>0,00</b>
<b>4021120</b>										
2002	22.360.753,15	0,00	3.274.451,46	0,00	0,00	0,00	0,00	0,00	22.360.753,15	19.086.301,69
2008	67.901.310,33	0,00	8.940.037,38	0,00	0,00	0,00	0,00	0,00	67.901.310,33	58.961.272,95
2009	2.364.039,00	0,00	0,00	0,00	0,00	0,00	0,00	0,00	2.364.039,00	2.364.039,00
2010	10.800.003,64	0,00	0,00	0,00	0,00	0,00	0,00	0,00	10.800.003,64	10.800.003,64
2012	0,00	1.500.000,00	800.000,00	0,00	0,00	0,00	0,00	700.000,00	800.000,00	0,00
<b>TOTALE RISORSE</b>	<b>103.426.106,12</b>	<b>1.500.000,00</b>	<b>13.014.488,84</b>	<b>0,00</b>	<b>0,00</b>	<b>0,00</b>	<b>0,00</b>	<b>700.000,00</b>	<b>104.226.106,12</b>	<b>91.211.617,28</b>

ANNO	RESIDUI INIZIALI	STANZIAM. DI COMPETENZA	CONTO DEL TESORIERE	INSUSSISTENZE	INESIGIBILE	MAGGIORI ACC. RESID.	MAGGIORI ACC. COMP.	ECONOMIE	ACCERTAMENTI	DA RIPORTARE
4021130										
2009	2.554.256,37	0,00	0,00	0,00	0,00	0,00	0,00	0,00	2.554.256,37	2.554.256,37
2012	0,00	0,00	0,00	0,00	0,00	0,00	0,00	0,00	0,00	0,00
<b>TOTALE RISORSE</b>	<b>2.554.256,37</b>	<b>0,00</b>	<b>0,00</b>	<b>0,00</b>	<b>0,00</b>	<b>0,00</b>	<b>0,00</b>	<b>0,00</b>	<b>2.554.256,37</b>	<b>2.554.256,37</b>
4021140										
1990	9.507.339,28	0,00	0,00	9.507.339,28	0,00	0,00	0,00	0,00	9.507.339,28	0,00
1999	24.291.251,54	0,00	0,00	23.235.884,14	0,00	0,00	0,00	0,00	24.291.251,54	1.055.367,40
2004	4.824.493,70	0,00	3.400.615,54	0,00	0,00	0,00	0,00	0,00	4.824.493,70	1.415.878,16
2012	0,00	541.470.000,00	0,00	0,00	0,00	0,00	0,00	541.470.000,00	0,00	0,00
<b>TOTALE RISORSE</b>	<b>38.623.084,52</b>	<b>541.470.000,00</b>	<b>3.400.615,54</b>	<b>32.743.223,42</b>	<b>0,00</b>	<b>0,00</b>	<b>0,00</b>	<b>541.470.000,00</b>	<b>38.623.084,52</b>	<b>2.471.245,56</b>
4021160										
2003	4.226,84	0,00	0,00	0,00	0,00	0,00	0,00	0,00	4.226,84	4.226,84
2011	1.760.000,00	0,00	0,00	0,00	0,00	0,00	0,00	0,00	1.760.000,00	1.760.000,00
2012	0,00	0,00	0,00	0,00	0,00	0,00	0,00	0,00	0,00	0,00
<b>TOTALE RISORSE</b>	<b>1.764.226,84</b>	<b>0,00</b>	<b>0,00</b>	<b>0,00</b>	<b>0,00</b>	<b>0,00</b>	<b>0,00</b>	<b>0,00</b>	<b>1.764.226,84</b>	<b>1.764.226,84</b>
4021165										
2012	0,00	0,00	0,00	0,00	0,00	0,00	0,00	0,00	0,00	0,00
<b>TOTALE RISORSE</b>	<b>0,00</b>	<b>0,00</b>	<b>0,00</b>	<b>0,00</b>	<b>0,00</b>	<b>0,00</b>	<b>0,00</b>	<b>0,00</b>	<b>0,00</b>	<b>0,00</b>

ANNO	RESIDUI INIZIALI	STANZIAMI DI COMPETENZA	CONTO DEL TESORIERE	INSUSSISTENZE	INESIGIBILE	MAGGIORI ACC. RESID.	MAGGIORI ACC. COMP.	ECONOMIE	ACCERTAMENTI	DA RIPORTARE
4021180										
2012	0,00	0,00	0,00	0,00	0,00	0,00	0,00	0,00	0,00	0,00
<b>TOTALE RISORSE</b>	<b>0,00</b>	<b>0,00</b>	<b>0,00</b>	<b>0,00</b>	<b>0,00</b>	<b>0,00</b>	<b>0,00</b>	<b>0,00</b>	<b>0,00</b>	<b>0,00</b>
4021212										
2012	0,00	10.097.060,35	10.097.060,35	0,00	0,00	0,00	0,00	0,00	10.097.060,35	0,00
<b>TOTALE RISORSE</b>	<b>0,00</b>	<b>10.097.060,35</b>	<b>10.097.060,35</b>	<b>0,00</b>	<b>0,00</b>	<b>0,00</b>	<b>0,00</b>	<b>0,00</b>	<b>10.097.060,35</b>	<b>0,00</b>
4021215										
1984	1.315.356,55	0,00	0,00	0,00	0,00	0,00	0,00	0,00	1.315.356,55	1.315.356,55
1986	2.135.805,32	0,00	0,00	0,00	0,00	0,00	0,00	0,00	2.135.805,32	2.135.805,32
1987	302.177,50	0,00	0,00	0,00	0,00	0,00	0,00	0,00	302.177,50	302.177,50
1989	11.028.997,50	0,00	5.261.621,50	0,00	0,00	0,00	0,00	0,00	11.028.997,50	5.767.376,00
1990	5.803.875,07	0,00	0,00	0,00	0,00	0,00	0,00	0,00	5.803.875,07	5.803.875,07
1993	1.218.196,84	0,00	0,00	0,00	0,00	0,00	0,00	0,00	1.218.196,84	1.218.196,84
2003	1.239.497,30	0,00	0,00	1.074.847,34	0,00	0,00	0,00	0,00	1.239.497,30	164.649,96
2007	5.268.409,54	0,00	2.058.347,11	0,00	0,00	0,00	0,00	0,00	5.268.409,54	3.210.062,43
2012	0,00	10.355.569,06	3.517.047,58	0,00	0,00	0,00	0,00	6.838.521,48	3.517.047,58	0,00
<b>TOTALE RISORSE</b>	<b>28.312.315,62</b>	<b>10.355.569,06</b>	<b>10.837.076,19</b>	<b>1.074.847,34</b>	<b>0,00</b>	<b>0,00</b>	<b>0,00</b>	<b>6.838.521,48</b>	<b>31.829.363,20</b>	<b>19.917.499,67</b>

ANNO	RESIDUI INIZIALI	STANZIAMI. DI COMPETENZA	CONTO DEL TESORIERE	INSUSSISTENZE	INESIGIBILE	MAGGIORI ACC. RESID.	MAGGIORI ACC. COMP.	ECONOMIE	ACCERTAMENTI	DA RIPORTARE
4021230										
2005	977.071,99	0,00	0,00	0,00	0,00	0,00	0,00	0,00	977.071,99	977.071,99
2012	0,00	0,00	0,00	0,00	0,00	0,00	0,00	0,00	0,00	0,00
<b>TOTALE RISORSE</b>	<b>977.071,99</b>	<b>0,00</b>	<b>0,00</b>	<b>0,00</b>	<b>0,00</b>	<b>0,00</b>	<b>0,00</b>	<b>0,00</b>	<b>977.071,99</b>	<b>977.071,99</b>
4021235										
2009	1.735.479,42	0,00	904.050,41	0,00	0,00	0,00	0,00	0,00	1.735.479,42	831.429,01
2010	2.883.159,58	0,00	0,00	0,00	0,00	0,00	0,00	0,00	2.883.159,58	2.883.159,58
2011	261.000,00	0,00	0,00	0,00	0,00	0,00	0,00	0,00	261.000,00	261.000,00
2012	0,00	814.954,92	0,00	0,00	0,00	0,00	0,00	487.651,40	327.303,52	327.303,52
<b>TOTALE RISORSE</b>	<b>4.879.639,00</b>	<b>814.954,92</b>	<b>904.050,41</b>	<b>0,00</b>	<b>0,00</b>	<b>0,00</b>	<b>0,00</b>	<b>487.651,40</b>	<b>5.206.942,52</b>	<b>4.302.892,11</b>
4021250										
2012	0,00	0,00	0,00	0,00	0,00	0,00	0,00	0,00	0,00	0,00
<b>TOTALE RISORSE</b>	<b>0,00</b>	<b>0,00</b>	<b>0,00</b>	<b>0,00</b>	<b>0,00</b>	<b>0,00</b>	<b>0,00</b>	<b>0,00</b>	<b>0,00</b>	<b>0,00</b>
4031070										
2007	5.846.387,00	0,00	0,00	0,00	0,00	0,00	0,00	0,00	5.846.387,00	5.846.387,00
2012	0,00	0,00	0,00	0,00	0,00	0,00	0,00	0,00	0,00	0,00
<b>TOTALE RISORSE</b>	<b>5.846.387,00</b>	<b>0,00</b>	<b>0,00</b>	<b>0,00</b>	<b>0,00</b>	<b>0,00</b>	<b>0,00</b>	<b>0,00</b>	<b>5.846.387,00</b>	<b>5.846.387,00</b>

ANNO	RESIDUI INIZIALI	STANZIAM. DI COMPETENZA	CONTO DEL TESORIERE	INSUSSISTENZE	INESIGIBILE	MAGGIORI ACC. RESID.	MAGGIORI ACC. COMP.	ECONOMIE	ACCERTAMENTI	DA RIPORTARE
4031270										
2000	48.107,31	0,00	0,00	0,00	0,00	0,00	0,00	0,00	48.107,31	48.107,31
2001	4.798.067,43	0,00	1.123.887,73	0,00	0,00	0,00	0,00	0,00	4.798.067,43	3.674.179,70
2003	233.002,05	0,00	45.100,00	0,00	0,00	0,00	0,00	0,00	233.002,05	187.902,05
2004	12.149.906,03	0,00	0,00	5.551.911,33	0,00	0,00	0,00	0,00	12.149.906,03	6.597.994,70
2012	0,00	0,00	0,00	0,00	0,00	0,00	0,00	0,00	0,00	0,00
<b>TOTALE RISORSE</b>	<b>17.229.082,82</b>	<b>0,00</b>	<b>1.168.987,73</b>	<b>5.551.911,33</b>	<b>0,00</b>	<b>0,00</b>	<b>0,00</b>	<b>0,00</b>	<b>17.229.082,82</b>	<b>10.509.183,76</b>
4031280										
1998	25.827,99	0,00	0,00	0,00	0,00	0,00	0,00	0,00	25.827,99	25.827,99
2012	0,00	0,00	0,00	0,00	0,00	0,00	0,00	0,00	0,00	0,00
<b>TOTALE RISORSE</b>	<b>25.827,99</b>	<b>0,00</b>	<b>0,00</b>	<b>0,00</b>	<b>0,00</b>	<b>0,00</b>	<b>0,00</b>	<b>0,00</b>	<b>25.827,99</b>	<b>25.827,99</b>
4031285										
2008	261.025,50	0,00	0,00	0,00	0,00	0,00	0,00	0,00	261.025,50	261.025,50
2012	0,00	0,00	0,00	0,00	0,00	0,00	0,00	0,00	0,00	0,00
<b>TOTALE RISORSE</b>	<b>261.025,50</b>	<b>0,00</b>	<b>0,00</b>	<b>0,00</b>	<b>0,00</b>	<b>0,00</b>	<b>0,00</b>	<b>0,00</b>	<b>261.025,50</b>	<b>261.025,50</b>
4031290										
1999	2.934.439,85	0,00	0,00	2.311.712,79	0,00	0,00	0,00	0,00	2.934.439,85	622.727,06
2012	0,00	0,00	0,00	0,00	0,00	0,00	0,00	0,00	0,00	0,00
<b>TOTALE RISORSE</b>	<b>2.934.439,85</b>	<b>0,00</b>	<b>0,00</b>	<b>2.311.712,79</b>	<b>0,00</b>	<b>0,00</b>	<b>0,00</b>	<b>0,00</b>	<b>2.934.439,85</b>	<b>622.727,06</b>

ANNO	RESIDUI INIZIALI	STANZIAM. DI COMPETENZA	CONTO DEL TESORIERE	INSUSSISTENZE	INSICIBILE	MAGGIORI ACC. RESID.	MAGGIORI ACC. COMP.	ECONOMIE	ACCERTAMENTI	DA RIPORTARE
4031295										
2012	0,00	0,00	0,00	0,00	0,00	0,00	0,00	0,00	0,00	0,00
<b>TOTALE RISORSE</b>	<b>0,00</b>	<b>0,00</b>	<b>0,00</b>	<b>0,00</b>	<b>0,00</b>	<b>0,00</b>	<b>0,00</b>	<b>0,00</b>	<b>0,00</b>	<b>0,00</b>
4031300										
1992	166.396,70	0,00	0,00	0,00	0,00	0,00	0,00	0,00	166.396,70	166.396,70
2007	609.411,28	0,00	0,00	609.411,28	0,00	0,00	0,00	0,00	609.411,28	0,00
2012	0,00	0,00	0,00	0,00	0,00	0,00	0,00	0,00	0,00	0,00
<b>TOTALE RISORSE</b>	<b>775.807,98</b>	<b>0,00</b>	<b>0,00</b>	<b>609.411,28</b>	<b>0,00</b>	<b>0,00</b>	<b>0,00</b>	<b>0,00</b>	<b>775.807,98</b>	<b>166.396,70</b>
4031310										
2003	4.814.440,93	0,00	1.119.531,55	0,00	0,00	0,00	0,00	0,00	4.814.440,93	3.694.909,38
2004	5.637.264,60	0,00	305.140,00	0,00	0,00	0,00	0,00	0,00	5.637.264,60	5.332.124,60
2005	12.594,90	0,00	0,00	0,00	0,00	0,00	0,00	0,00	12.594,90	12.594,90
2006	1.061.752,64	0,00	47.679,59	325.980,88	0,00	0,00	0,00	0,00	1.061.752,64	686.092,16
2007	455.084,66	0,00	0,00	0,00	0,00	0,00	0,00	0,00	455.084,66	455.084,66
2008	470.000,00	0,00	0,00	0,00	0,00	0,00	0,00	0,00	470.000,00	470.000,00
2012	0,00	0,00	0,00	0,00	0,00	0,00	0,00	0,00	0,00	0,00
<b>TOTALE RISORSE</b>	<b>12.451.137,63</b>	<b>0,00</b>	<b>1.472.351,05</b>	<b>325.980,88</b>	<b>0,00</b>	<b>0,00</b>	<b>0,00</b>	<b>0,00</b>	<b>12.451.137,63</b>	<b>10.652.805,70</b>



ANNO	RESIDUI INIZIALI	STANZIAM. DI COMPETENZA	CONTO DEL TESORIERE	INSUSSISTENZE	INESIGIBILE	MAGGIORI ACC. RESID.	MAGGIORI ACC. COMP.	ECONOMIE	ACCERTAMENTI	DA RIPORTARE
4031320										
1996	2.900.750,41	0,00	79.065,04	0,00	0,00	0,00	0,00	0,00	2.900.750,41	2.821.685,37
2003	50.236,12	0,00	0,00	0,00	0,00	0,00	0,00	0,00	50.236,12	50.236,12
2006	1.000.000,00	0,00	0,00	0,00	0,00	0,00	0,00	0,00	1.000.000,00	1.000.000,00
2008	605.665,03	0,00	0,00	0,00	0,00	0,00	0,00	0,00	605.665,03	605.665,03
2009	600.000,00	0,00	0,00	0,00	0,00	0,00	0,00	0,00	600.000,00	600.000,00
2010	9.000.000,00	0,00	276.352,00	0,00	0,00	0,00	0,00	0,00	9.000.000,00	8.723.648,00
2012	0,00	33.585.924,00	0,00	0,00	0,00	0,00	0,00	33.585.924,00	0,00	0,00
<b>TOTALE RISORSE</b>	<b>14.156.651,56</b>	<b>33.585.924,00</b>	<b>355.417,04</b>	<b>0,00</b>	<b>0,00</b>	<b>0,00</b>	<b>0,00</b>	<b>33.585.924,00</b>	<b>14.156.651,56</b>	<b>13.001.234,52</b>
4031330										
2004	542.940,43	0,00	0,00	78.037,06	0,00	0,00	0,00	0,00	542.940,43	464.903,37
2012	0,00	0,00	0,00	0,00	0,00	0,00	0,00	0,00	0,00	0,00
<b>TOTALE RISORSE</b>	<b>542.940,43</b>	<b>0,00</b>	<b>0,00</b>	<b>78.037,06</b>	<b>0,00</b>	<b>0,00</b>	<b>0,00</b>	<b>0,00</b>	<b>542.940,43</b>	<b>464.903,37</b>
4031335										
2002	436.306,34	0,00	0,00	0,00	0,00	0,00	0,00	0,00	436.306,34	436.306,34
2005	480.000,00	0,00	0,00	0,00	0,00	0,00	0,00	0,00	480.000,00	480.000,00
2012	0,00	173.051.488,23	34.610.000,00	0,00	0,00	0,00	0,00	1.488,23	173.050.000,00	138.440.000,00
<b>TOTALE RISORSE</b>	<b>916.306,34</b>	<b>173.051.488,23</b>	<b>34.610.000,00</b>	<b>0,00</b>	<b>0,00</b>	<b>0,00</b>	<b>0,00</b>	<b>1.488,23</b>	<b>173.966.306,34</b>	<b>139.356.306,34</b>

ANNO	RESIDUI INIZIALI	STANZIAM. DI COMPETENZA	CONTO DEL TESORIERE	INSUSSISTENZE	INESIGIBILE	MAGGIORI ACC. RESID.	MAGGIORI ACC. COMP.	ECONOMIE	ACCERTAMENTI	DA RIPORTARE
<b>4031336</b>										
2003	204.707,07	0,00	0,00	0,00	0,00	0,00	0,00	0,00	204.707,07	204.707,07
2004	579.497,44	0,00	0,00	0,00	0,00	0,00	0,00	0,00	579.497,44	579.497,44
2012	0,00	0,00	0,00	0,00	0,00	0,00	0,00	0,00	0,00	0,00
<b>TOTALE RISORSE</b>	<b>784.204,51</b>	<b>0,00</b>	<b>0,00</b>	<b>0,00</b>	<b>0,00</b>	<b>0,00</b>	<b>0,00</b>	<b>0,00</b>	<b>784.204,51</b>	<b>784.204,51</b>
<b>4031340</b>										
2005	548.047,85	0,00	0,00	0,00	0,00	0,00	0,00	0,00	548.047,85	548.047,85
2006	827,49	0,00	0,00	0,00	0,00	0,00	0,00	0,00	827,49	827,49
2010	163.696,23	0,00	0,00	6.698,42	0,00	0,00	0,00	0,00	163.696,23	156.997,81
2012	0,00	4.524.431,23	0,00	0,00	0,00	0,00	0,00	4.321.784,56	202.646,67	202.646,67
<b>TOTALE RISORSE</b>	<b>712.571,57</b>	<b>4.524.431,23</b>	<b>0,00</b>	<b>6.698,42</b>	<b>0,00</b>	<b>0,00</b>	<b>0,00</b>	<b>4.321.784,56</b>	<b>915.218,24</b>	<b>908.519,82</b>
<b>4031350</b>										
1997	826.331,04	0,00	0,00	0,00	0,00	0,00	0,00	0,00	826.331,04	826.331,04
2001	78.637,10	0,00	0,00	0,00	0,00	0,00	0,00	0,00	78.637,10	78.637,10
2002	92.619,04	0,00	0,00	0,00	0,00	0,00	0,00	0,00	92.619,04	92.619,04
2003	142.115,74	0,00	0,00	0,00	0,00	0,00	0,00	0,00	142.115,74	142.115,74
2012	0,00	0,00	0,00	0,00	0,00	0,00	0,00	0,00	0,00	0,00
<b>TOTALE RISORSE</b>	<b>1.139.702,92</b>	<b>0,00</b>	<b>0,00</b>	<b>0,00</b>	<b>0,00</b>	<b>0,00</b>	<b>0,00</b>	<b>0,00</b>	<b>1.139.702,92</b>	<b>1.139.702,92</b>

ANNO	RESIDUI INIZIALI	STANZIAMI DI COMPETENZA	CONTO DEL TESORIERE	INSUSSISTENZE	INESIGIBILE	MAGGIORI ACC. RESID.	MAGGIORI ACC. COMP.	ECONOMIE	ACCERTAMENTI	DA RIPORTARE
4031355										
2005	100 000,00	0,00	23 240,56	0,00	0,00	0,00	0,00	0,00	100 000,00	76 759,44
2008	597 034,62	0,00	331 051,44	0,00	0,00	0,00	0,00	0,00	597 034,62	265 983,18
2009	10 000,00	0,00	0,00	0,00	0,00	0,00	0,00	0,00	10 000,00	10 000,00
2011	20 000,00	0,00	10 000,00	0,00	0,00	0,00	0,00	0,00	20 000,00	10 000,00
2012	0,00	57 000,00	0,00	0,00	0,00	0,00	0,00	50 000,00	7 000,00	7 000,00
<b>TOTALE RISORSE</b>	<b>727.034,62</b>	<b>57.000,00</b>	<b>364.292,00</b>	<b>0,00</b>	<b>0,00</b>	<b>0,00</b>	<b>0,00</b>	<b>50.000,00</b>	<b>734.034,62</b>	<b>369.742,62</b>
4031360										
2003	15 996.226,70	0,00	0,00	0,00	0,00	0,00	0,00	0,00	15 996.226,70	15 996.226,70
2005	987 974,48	0,00	0,00	0,00	0,00	0,00	0,00	0,00	987 974,48	987 974,48
2006	650 000,00	0,00	0,00	0,00	0,00	0,00	0,00	0,00	650 000,00	650 000,00
2008	40 000,00	0,00	0,00	0,00	0,00	0,00	0,00	0,00	40 000,00	40 000,00
2009	947.101,91	0,00	183 924,95	500 000,00	0,00	0,00	0,00	0,00	947 101,91	263 176,96
2010	2.284.700,00	0,00	291 610,00	0,00	0,00	0,00	0,00	0,00	2 284 700,00	1.993 090,00
2011	2 535 000,00	0,00	211 750,00	35 000,00	0,00	0,00	0,00	0,00	2 535 000,00	2.280.250,00
2012	0,00	3 002 500,00	0,00	0,00	0,00	0,00	0,00	3 002.500,00	0,00	0,00
<b>TOTALE RISORSE</b>	<b>23.441.003,09</b>	<b>3.002.500,00</b>	<b>687 284,95</b>	<b>535.000,00</b>	<b>0,00</b>	<b>0,00</b>	<b>0,00</b>	<b>3.002.500,00</b>	<b>23.441.003,09</b>	<b>22.210.718,14</b>
4031375										
2012	0,00	644,85	0,00	0,00	0,00	0,00	0,00	0,00	644,85	644,85
<b>TOTALE RISORSE</b>	<b>0,00</b>	<b>644,85</b>	<b>0,00</b>	<b>0,00</b>	<b>0,00</b>	<b>0,00</b>	<b>0,00</b>	<b>0,00</b>	<b>644,85</b>	<b>644,85</b>

ANNO	RESIDUI INIZIALI	STANZIAM. DI COMPETENZA	CONTO DEL TESORIERE	INSUSSISTENZE	INESIGIBILE	MAGGIORI ACC. RESID.	MAGGIORI ACC. COMP.	ECONOMIE	ACCERTAMENTI	DA RIPORTARE
<b>4031380</b>										
2009	3.100.000,00	0,00	0,00	0,00	0,00	0,00	0,00	0,00	3.100.000,00	3.100.000,00
2012	0,00	147.150,00	0,00	0,00	0,00	0,00	0,00	147.150,00	0,00	0,00
<b>TOTALE RISORSE</b>	<b>3.100.000,00</b>	<b>147.150,00</b>	<b>0,00</b>	<b>0,00</b>	<b>0,00</b>	<b>0,00</b>	<b>0,00</b>	<b>147.150,00</b>	<b>3.100.000,00</b>	<b>3.100.000,00</b>
<b>4031385</b>										
2001	8.221.080,66	0,00	1.587.611,18	0,00	0,00	0,00	0,00	0,00	8.221.080,66	6.633.469,48
2002	41.009.319,74	0,00	1.444.777,19	0,00	0,00	0,00	0,00	0,00	41.809.319,74	40.364.542,55
2009	13.500.000,00	0,00	0,00	0,00	0,00	0,00	0,00	0,00	13.500.000,00	13.500.000,00
2012	0,00	0,00	0,00	0,00	0,00	0,00	0,00	0,00	0,00	0,00
<b>TOTALE RISORSE</b>	<b>63.530.400,40</b>	<b>0,00</b>	<b>3.032.388,37</b>	<b>0,00</b>	<b>0,00</b>	<b>0,00</b>	<b>0,00</b>	<b>0,00</b>	<b>63.530.400,40</b>	<b>60.498.012,03</b>
<b>4031390</b>										
2004	3.053.309,73	0,00	14.003,58	0,00	0,00	0,00	0,00	0,00	3.053.309,73	3.019.306,15
2006	23.572.099,03	0,00	7.989.663,00	12.824,71	0,00	0,00	0,00	0,00	23.572.099,03	15.569.611,32
2007	76.235.457,60	0,00	13.520.360,70	0,00	0,00	0,00	0,00	0,00	76.235.457,60	62.715.096,90
2008	14.543.098,67	0,00	2.611.147,04	0,00	0,00	0,00	0,00	0,00	14.543.098,67	11.931.951,63
2009	48.425.863,78	0,00	4.409.161,76	28.600,00	0,00	0,00	0,00	0,00	48.425.863,78	43.987.902,02
2010	22.428.500,00	0,00	1.084.513,97	366.438,12	0,00	0,00	0,00	0,00	22.428.500,00	20.977.547,91
2011	78.529.406,00	0,00	77.578.517,52	0,00	0,00	0,00	0,00	0,00	78.529.406,00	950.888,48
2012	0,00	109.090.445,42	1.559.244,44	0,00	0,00	0,00	0,00	98.840.000,00	10.250.445,42	8.691.200,98
<b>TOTALE RISORSE</b>	<b>266.787.734,81</b>	<b>109.090.445,42</b>	<b>108.786.612,01</b>	<b>408.062,83</b>	<b>0,00</b>	<b>0,00</b>	<b>0,00</b>	<b>98.840.000,00</b>	<b>277.038.180,23</b>	<b>167.843.505,39</b>

ANNO	RESIDUI INIZIALI	STANZIAMI. DI COMPETENZA	CONTO DEL TESORIERE	INSUSSISTENZE	INESIGIBILE	MAGGIORI ACC. RESID.	MAGGIORI ACC. COMP.	ECONOMIE	ACCERTAMENTI	DA RIPORTARE
<b>4031395</b>										
2004	1 130 595,17	0,00	1 130 595,17	0,00	0,00	0,00	0,00	0,00	1 130 595,17	0,00
2008	4 138 810,27	0,00	1 888.810,27	0,00	0,00	0,00	0,00	0,00	4 138 810,27	2 250 000,00
2010	904 299,27	0,00	904 299,27	0,00	0,00	0,00	0,00	0,00	904 299,27	0,00
2012	0,00	0,00	0,00	0,00	0,00	0,00	0,00	0,00	0,00	0,00
<b>TOTALE RISORSE</b>	<b>6.173.704,71</b>	<b>0,00</b>	<b>3.923.704,71</b>	<b>0,00</b>	<b>0,00</b>	<b>0,00</b>	<b>0,00</b>	<b>0,00</b>	<b>6.173.704,71</b>	<b>2.250.000,00</b>
<b>4041070</b>										
2007	2 500 000,00	0,00	0,00	0,00	0,00	0,00	0,00	0,00	2 500 000,00	2 500 000,00
2012	0,00	0,00	0,00	0,00	0,00	0,00	0,00	0,00	0,00	0,00
<b>TOTALE RISORSE</b>	<b>2.500.000,00</b>	<b>0,00</b>	<b>0,00</b>	<b>0,00</b>	<b>0,00</b>	<b>0,00</b>	<b>0,00</b>	<b>0,00</b>	<b>2.500.000,00</b>	<b>2.500.000,00</b>
<b>4041400</b>										
2012	0,00	0,00	0,00	0,00	0,00	0,00	0,00	0,00	0,00	0,00
<b>TOTALE RISORSE</b>	<b>0,00</b>	<b>0,00</b>	<b>0,00</b>	<b>0,00</b>	<b>0,00</b>	<b>0,00</b>	<b>0,00</b>	<b>0,00</b>	<b>0,00</b>	<b>0,00</b>
<b>4041485</b>										
1998	258 228,45	0,00	0,00	0,00	0,00	0,00	0,00	0,00	258 228,45	258.228,45
2008	737 934,06	0,00	204 457,00	251.960,25	0,00	0,00	0,00	0,00	737 934,06	281.516,81
2009	257 402,60	0,00	4 650,00	202 852,60	0,00	0,00	0,00	0,00	257 402,60	50 000,00
2012	0,00	34 646,40	13.841,88	0,00	0,00	0,00	0,00	20 804,52	13.841,88	0,00
<b>TOTALE RISORSE</b>	<b>1.253.565,11</b>	<b>34.646,40</b>	<b>222.848,88</b>	<b>454.812,85</b>	<b>0,00</b>	<b>0,00</b>	<b>0,00</b>	<b>20.804,52</b>	<b>1.267.406,99</b>	<b>589.745,26</b>

ANNO	RESIDUI INIZIALI	STANZIAM. DI COMPETENZA	CONTO DEL TESORIERE	INSUSSISTENZE	INESTIGIBILE	MAGGIORI ACC. RESID.	MAGGIORI ACC. COMP.	ECONOMIE	ACCERTAMENTI	DA RIPORTARE
4041410										
2007	16.013.613,15	0,00	1.570.546,46	0,00	0,00	0,00	0,00	0,00	16.013.613,15	14.443.066,69
2008	1.127.010,68	0,00	131.953,40	0,00	0,00	0,00	0,00	0,00	1.127.010,68	995.057,28
2012	0,00	0,00	0,00	0,00	0,00	0,00	0,00	0,00	0,00	0,00
<b>TOTALE RISORSE</b>	<b>17.140.623,83</b>	<b>0,00</b>	<b>1.702.499,86</b>	<b>0,00</b>	<b>0,00</b>	<b>0,00</b>	<b>0,00</b>	<b>0,00</b>	<b>17.140.623,83</b>	<b>15.438.123,97</b>
4041450										
2012	0,00	0,00	0,00	0,00	0,00	0,00	0,00	0,00	0,00	0,00
<b>TOTALE RISORSE</b>	<b>0,00</b>	<b>0,00</b>	<b>0,00</b>	<b>0,00</b>	<b>0,00</b>	<b>0,00</b>	<b>0,00</b>	<b>0,00</b>	<b>0,00</b>	<b>0,00</b>
4051500										
2012	0,00	0,00	0,00	0,00	0,00	0,00	0,00	0,00	0,00	0,00
<b>TOTALE RISORSE</b>	<b>0,00</b>	<b>0,00</b>	<b>0,00</b>	<b>0,00</b>	<b>0,00</b>	<b>0,00</b>	<b>0,00</b>	<b>0,00</b>	<b>0,00</b>	<b>0,00</b>
4051510										
1999	283.665,46	0,00	0,00	0,00	0,00	0,00	0,00	0,00	283.665,46	283.665,46
2002	145.334,53	0,00	0,00	0,00	0,00	0,00	0,00	0,00	145.334,53	145.334,53
2012	0,00	0,00	0,00	0,00	0,00	0,00	0,00	0,00	0,00	0,00
<b>TOTALE RISORSE</b>	<b>428.999,99</b>	<b>0,00</b>	<b>0,00</b>	<b>0,00</b>	<b>0,00</b>	<b>0,00</b>	<b>0,00</b>	<b>0,00</b>	<b>428.999,99</b>	<b>428.999,99</b>



ANNO	RESIDUI INIZIALI	STANZIAM. DI COMPETENZA	CONTO DEL TESORIERE	INSUSSISTENZE	INESIGIBILE	MAGGIORI ACC. RESID.	MAGGIORI ACC. COMP.	ECONOMIE	ACCERTAMENTI	DA RIPORTARE
4051520										
1997	248.759,49	0,00	0,00	0,00	0,00	0,00	0,00	0,00	248.759,49	248.759,49
1998	329.707,43	0,00	0,00	0,00	0,00	0,00	0,00	0,00	329.707,43	329.707,43
2012	0,00	0,00	0,00	0,00	0,00	0,00	0,00	0,00	0,00	0,00
<b>TOTALE RISORSE</b>	<b>578.466,92</b>	<b>0,00</b>	<b>0,00</b>	<b>0,00</b>	<b>0,00</b>	<b>0,00</b>	<b>0,00</b>	<b>0,00</b>	<b>578.466,92</b>	<b>578.466,92</b>
4051530										
2012	0,00	0,00	0,00	0,00	0,00	0,00	0,00	0,00	0,00	0,00
<b>TOTALE RISORSE</b>	<b>0,00</b>	<b>0,00</b>	<b>0,00</b>	<b>0,00</b>	<b>0,00</b>	<b>0,00</b>	<b>0,00</b>	<b>0,00</b>	<b>0,00</b>	<b>0,00</b>
4051540										
2012	0,00	0,00	0,00	0,00	0,00	0,00	0,00	0,00	0,00	0,00
<b>TOTALE RISORSE</b>	<b>0,00</b>	<b>0,00</b>	<b>0,00</b>	<b>0,00</b>	<b>0,00</b>	<b>0,00</b>	<b>0,00</b>	<b>0,00</b>	<b>0,00</b>	<b>0,00</b>

→ 3

ANNO	RESIDUI INIZIALI	STANZIAM. DI COMPETENZA	CONTO DEL TESORIERE	INSUSSISTENZE	INESIGIBILE	MAGGIORI ACC. RESID.	MAGGIORI ACC. COMP.	ECONOMIE	ACCERTAMENTI	DA RIPORTARE
4051550										
1992	325.177,94	0,00	0,00	0,00	0,00	0,00	0,00	0,00	325.177,94	325.177,94
2005	80.592,28	0,00	0,00	0,00	0,00	0,00	0,00	0,00	80.592,28	80.592,28
2006	5.386,12	0,00	0,00	0,00	0,00	0,00	0,00	0,00	5.386,12	5.386,12
2008	4.814.619,63	0,00	0,00	0,00	0,00	0,00	0,00	0,00	4.814.619,63	4.814.619,63
2009	5.700.100,00	0,00	0,00	0,00	0,00	0,00	0,00	0,00	5.700.100,00	5.700.100,00
2011	4.079,52	0,00	4.079,52	0,00	0,00	0,00	0,00	0,00	4.079,52	0,00
2012	0,00	1.331.695,55	103.729,81	0,00	0,00	0,00	0,00	1.227.965,74	103.729,81	0,00
<b>TOTALE RISORSE</b>	<b>10.929.955,49</b>	<b>1.331.695,55</b>	<b>107.809,33</b>	<b>0,00</b>	<b>0,00</b>	<b>0,00</b>	<b>0,00</b>	<b>1.227.965,74</b>	<b>11.033.685,30</b>	<b>10.925.875,97</b>
4051590										
2011	8.513,40	0,00	8.513,40	0,00	0,00	0,00	0,00	0,00	8.513,40	0,00
2012	0,00	1.889.758,00	1.999.146,11	0,00	0,00	0,00	-111.710,11	0,00	2.001.468,11	2.322,00
<b>TOTALE RISORSE</b>	<b>8.513,40</b>	<b>1.889.758,00</b>	<b>2.007.659,51</b>	<b>0,00</b>	<b>0,00</b>	<b>0,00</b>	<b>-111.710,11</b>	<b>0,00</b>	<b>2.009.981,51</b>	<b>2.322,00</b>
4051595										
2011	6.627.833,83	0,00	2.006.948,81	3.000.000,00	0,00	0,00	0,00	0,00	6.627.833,83	1.620.885,02
2012	0,00	400.000,00	0,00	0,00	0,00	0,00	0,00	0,00	400.000,00	400.000,00
<b>TOTALE RISORSE</b>	<b>6.627.833,83</b>	<b>400.000,00</b>	<b>2.006.948,81</b>	<b>3.000.000,00</b>	<b>0,00</b>	<b>0,00</b>	<b>0,00</b>	<b>0,00</b>	<b>7.027.833,83</b>	<b>2.020.885,02</b>



ANNO	RESIDUI INIZIALI	STANZIAM. DI COMPETENZA	CONTO DEL TESORIERE	INSUSSISTENZE	INESIGIBILE	MAGGIORI ACC. RESID.	MAGGIORI ACC. COMP.	ECONOMIE	ACCERTAMENTI	DA RIPORTARE
<b>4061600</b>										
2012	0,00	0,00	0,00	0,00	0,00	0,00	0,00	0,00	0,00	0,00
<b>TOTALE RISORSE</b>	<b>0,00</b>	<b>0,00</b>	<b>0,00</b>	<b>0,00</b>	<b>0,00</b>	<b>0,00</b>	<b>0,00</b>	<b>0,00</b>	<b>0,00</b>	<b>0,00</b>
<b>4061620</b>										
2012	0,00	0,00	0,00	0,00	0,00	0,00	0,00	0,00	0,00	0,00
<b>TOTALE RISORSE</b>	<b>0,00</b>	<b>0,00</b>	<b>0,00</b>	<b>0,00</b>	<b>0,00</b>	<b>0,00</b>	<b>0,00</b>	<b>0,00</b>	<b>0,00</b>	<b>0,00</b>
<b>TOTALE TIT. IV</b>	<b>888.110.307,84</b>	<b>1.136.440.838,91</b>	<b>229.490.696,77</b>	<b>47.878.617,63</b>	<b>0,00</b>	<b>-767.894,43</b>	<b>-111.710,11</b>	<b>894.329.160,51</b>	<b>1.131.101.590,78</b>	<b>853.732.276,38</b>

33

ANNO	RESIDUI INIZIALI	STANZIAM. DI COMPETENZA	CONTO DEL TESORIERE	INSUSSISTENZE	INESIGIBILI	MAGGIORI ACC. RESID.	MAGGIORI ACC. COMP.	ECONOMIE	ACCERTAMENTI	DA RIPORTARE
5012000										
2012	0,00	500.000.000,00	0,00	0,00	0,00	0,00	0,00	500.000.000,00	0,00	0,00
TOTALE RISORSE	0,00	500.000.000,00	0,00	0,00	0,00	0,00	0,00	500.000.000,00	0,00	0,00
5022100										
2012	0,00	0,00	0,00	0,00	0,00	0,00	0,00	0,00	0,00	0,00
TOTALE RISORSE	0,00	0,00	0,00	0,00	0,00	0,00	0,00	0,00	0,00	0,00
5022110										
2009	26.345,04	0,00	0,00	0,00	0,00	0,00	0,00	0,00	26.345,04	26.345,04
2012	0,00	2.900.000,00	0,00	0,00	0,00	0,00	0,00	2.900.000,00	0,00	0,00
TOTALE RISORSE	26.345,04	2.900.000,00	0,00	0,00	0,00	0,00	0,00	2.900.000,00	26.345,04	26.345,04
5022115										
2011	582.335,07	0,00	29.751,19	17.257,35	0,00	0,00	0,00	0,00	582.335,07	535.326,53
2012	0,00	2.000.000,00	0,00	0,00	0,00	0,00	0,00	500.000,00	1.500.000,00	1.500.000,00
TOTALE RISORSE	582.335,07	2.000.000,00	29.751,19	17.257,35	0,00	0,00	0,00	500.000,00	2.082.335,07	2.035.326,53
5033000										
2012	0,00	0,00	0,00	0,00	0,00	0,00	0,00	0,00	0,00	0,00
TOTALE RISORSE	0,00	0,00	0,00	0,00	0,00	0,00	0,00	0,00	0,00	0,00

ANNO	RESIDUI INIZIALI	STANZIAMI DI COMPETENZA	CONTO DEL TESORIERE	INSUSSISTENZE	INESIGIBILE	MAGGIORI ACC. RESID.	MAGGIORI ACC. COMP.	ECONOMIE	ACCERTAMENTI	DA RIPORTARE
5033005										
2012	0,00	0,00	0,00	0,00	0,00	0,00	0,00	0,00	0,00	0,00
<b>TOTALE RISORSE</b>	<b>0,00</b>	<b>0,00</b>	<b>0,00</b>	<b>0,00</b>	<b>0,00</b>	<b>0,00</b>	<b>0,00</b>	<b>0,00</b>	<b>0,00</b>	<b>0,00</b>
5033020										
2006	90,78	0,00	0,00	0,00	0,00	0,00	0,00	0,00	90,78	90,78
2012	0,00	0,00	0,00	0,00	0,00	0,00	0,00	0,00	0,00	0,00
<b>TOTALE RISORSE</b>	<b>90,78</b>	<b>0,00</b>	<b>0,00</b>	<b>0,00</b>	<b>0,00</b>	<b>0,00</b>	<b>0,00</b>	<b>0,00</b>	<b>90,78</b>	<b>90,78</b>
5033025										
2000	7.516.855,50	0,00	0,00	0,00	0,00	0,00	0,00	0,00	7.516.855,50	7.516.855,50
2012	0,00	0,00	0,00	0,00	0,00	0,00	0,00	0,00	0,00	0,00
<b>TOTALE RISORSE</b>	<b>7.516.855,50</b>	<b>0,00</b>	<b>0,00</b>	<b>0,00</b>	<b>0,00</b>	<b>0,00</b>	<b>0,00</b>	<b>0,00</b>	<b>7.516.855,50</b>	<b>7.516.855,50</b>
5033030										
2006	74.994,27	0,00	0,00	0,00	0,00	0,00	0,00	0,00	74.994,27	74.994,27
2012	0,00	0,00	0,00	0,00	0,00	0,00	0,00	0,00	0,00	0,00
<b>TOTALE RISORSE</b>	<b>74.994,27</b>	<b>0,00</b>	<b>0,00</b>	<b>0,00</b>	<b>0,00</b>	<b>0,00</b>	<b>0,00</b>	<b>0,00</b>	<b>74.994,27</b>	<b>74.994,27</b>
5033035										
2012	0,00	0,00	0,00	0,00	0,00	0,00	0,00	0,00	0,00	0,00
<b>TOTALE RISORSE</b>	<b>0,00</b>	<b>0,00</b>	<b>0,00</b>	<b>0,00</b>	<b>0,00</b>	<b>0,00</b>	<b>0,00</b>	<b>0,00</b>	<b>0,00</b>	<b>0,00</b>

ANNO	RESIDUI INIZIALI	STANZIAM. DI COMPETENZA	CONTO DEL TESORIERE	INSUSSISTENZE	INESIGIBILE	MAGGIORI ACC. RESID.	MAGGIORI ACC. COMP.	ECONOMIE	ACCERTAMENTI	DA RIPORTARE
5033050										
2003	61.395,74	0,00	0,00	0,00	0,00	0,00	0,00	0,00	61.395,74	61.395,74
2012	0,00	0,00	0,00	0,00	0,00	0,00	0,00	0,00	0,00	0,00
<b>TOTALE RISORSE</b>	<b>61.395,74</b>	<b>0,00</b>	<b>0,00</b>	<b>0,00</b>	<b>0,00</b>	<b>0,00</b>	<b>0,00</b>	<b>0,00</b>	<b>61.395,74</b>	<b>61.395,74</b>
5033052										
2001	28.735,05	0,00	1.298,70	0,00	0,00	0,00	0,00	0,00	28.735,05	27.436,35
2003	1.300.704,66	0,00	24.326,12	0,00	0,00	0,00	0,00	0,00	1.300.704,66	1.276.378,54
2004	583.107,67	0,00	13.306,94	0,00	0,00	0,00	0,00	0,00	583.107,67	569.800,73
2005	1.069.946,59	0,00	130.958,02	0,00	0,00	0,00	0,00	0,00	1.069.946,59	938.988,57
2006	1.627.183,40	0,00	0,00	0,00	0,00	0,00	0,00	0,00	1.627.183,40	1.627.183,40
2012	0,00	0,00	0,00	0,00	0,00	0,00	0,00	0,00	0,00	0,00
<b>TOTALE RISORSE</b>	<b>4.609.677,37</b>	<b>0,00</b>	<b>169.889,78</b>	<b>0,00</b>	<b>0,00</b>	<b>0,00</b>	<b>0,00</b>	<b>0,00</b>	<b>4.609.677,37</b>	<b>4.439.787,59</b>
5033055										
2003	106.446,16	0,00	29.284,89	0,00	0,00	0,00	0,00	0,00	106.446,16	77.161,29
2004	6.793,55	0,00	0,00	0,00	0,00	0,00	0,00	0,00	6.793,55	6.793,55
2012	0,00	0,00	0,00	0,00	0,00	0,00	0,00	0,00	0,00	0,00
<b>TOTALE RISORSE</b>	<b>113.239,73</b>	<b>0,00</b>	<b>29.284,89</b>	<b>0,00</b>	<b>0,00</b>	<b>0,00</b>	<b>0,00</b>	<b>0,00</b>	<b>113.239,73</b>	<b>83.954,84</b>

ANNO	RESIDUI INIZIALI	STANZIAM. DI COMPETENZA	CONTO DEL TESORIERE	INSUSSISTENZE	INESIGIBILE	MAGGIORI ACC. RESID.	MAGGIORI ACC. COMP.	ECONOMIE	ACCERTAMENTI	DA RIPORTARE
<b>5033057</b>										
2003	14 631,82	0,00	0,00	0,00	0,00	0,00	0,00	0,00	14 631,82	14 631,82
2004	183 866,67	0,00	0,00	0,00	0,00	0,00	0,00	0,00	183 866,67	183 866,67
2005	68 941,34	0,00	0,00	0,00	0,00	0,00	0,00	0,00	68 941,34	68 941,34
2006	422 183,06	0,00	72 492,41	0,00	0,00	0,00	0,00	0,00	422 183,06	349.690,65
2012	0,00	0,00	0,00	0,00	0,00	0,00	0,00	0,00	0,00	0,00
<b>TOTALE RISORSE</b>	<b>689.622,89</b>	<b>0,00</b>	<b>72.492,41</b>	<b>0,00</b>	<b>0,00</b>	<b>0,00</b>	<b>0,00</b>	<b>0,00</b>	<b>689.622,89</b>	<b>617.130,48</b>
<b>5033058</b>										
2003	26 836,20	0,00	0,00	0,00	0,00	0,00	0,00	0,00	26 836,20	26 836,20
2004	462 445,79	0,00	0,00	0,00	0,00	0,00	0,00	0,00	462.445,79	462.445,79
2006	7 847,18	0,00	7 335,00	0,00	0,00	0,00	0,00	0,00	7 847,18	512,18
2012	0,00	0,00	0,00	0,00	0,00	0,00	0,00	0,00	0,00	0,00
<b>TOTALE RISORSE</b>	<b>497.129,17</b>	<b>0,00</b>	<b>7.335,00</b>	<b>0,00</b>	<b>0,00</b>	<b>0,00</b>	<b>0,00</b>	<b>0,00</b>	<b>497.129,17</b>	<b>489.794,17</b>
<b>5033060</b>										
2003	6 049,98	0,00	0,00	0,00	0,00	0,00	0,00	0,00	6.049,98	6 049,98
2012	0,00	0,00	0,00	0,00	0,00	0,00	0,00	0,00	0,00	0,00
<b>TOTALE RISORSE</b>	<b>6.049,98</b>	<b>0,00</b>	<b>0,00</b>	<b>0,00</b>	<b>0,00</b>	<b>0,00</b>	<b>0,00</b>	<b>0,00</b>	<b>6.049,98</b>	<b>6.049,98</b>

ANNO	RESIDUI INIZIALI	STANZIAM. DI COMPETENZA	CONTO DEL TESORIERE	INSUSSISTENZE	INESIGIBILE	MAGGIORI ACC. RESID.	MAGGIORI ACC. COMP.	ECONOMIE	ACCERTAMENTI	DA RIPORTARE
5033070										
2003	514.571,83	0,00	77.717,93	0,00	0,00	0,00	0,00	0,00	514.571,83	436.853,90
2005	559.299,82	0,00	122.053,07	0,00	0,00	0,00	0,00	0,00	559.299,82	437.246,75
2006	269.160,08	0,00	8.034,96	0,00	0,00	0,00	0,00	0,00	269.160,08	261.125,12
2012	0,00	0,00	0,00	0,00	0,00	0,00	0,00	0,00	0,00	0,00
<b>TOTALE RISORSE</b>	<b>1.343.031,73</b>	<b>0,00</b>	<b>207.805,96</b>	<b>0,00</b>	<b>0,00</b>	<b>0,00</b>	<b>0,00</b>	<b>0,00</b>	<b>1.343.031,73</b>	<b>1.135.225,77</b>
5033080										
2001	15.053,51	0,00	0,00	0,00	0,00	0,00	0,00	0,00	15.053,51	15.053,51
2003	475.114,84	0,00	52.694,07	0,00	0,00	0,00	0,00	0,00	475.114,84	422.420,77
2004	34.698,55	0,00	0,00	0,00	0,00	0,00	0,00	0,00	34.698,55	34.698,55
2005	710.817,69	0,00	14.549,04	0,00	0,00	0,00	0,00	0,00	710.817,69	696.268,65
2006	334.656,49	0,00	4.535,10	0,00	0,00	0,00	0,00	0,00	334.656,49	330.121,38
2012	0,00	0,00	0,00	0,00	0,00	0,00	0,00	0,00	0,00	0,00
<b>TOTALE RISORSE</b>	<b>1.570.341,08</b>	<b>0,00</b>	<b>71.778,21</b>	<b>0,00</b>	<b>0,00</b>	<b>0,00</b>	<b>0,00</b>	<b>0,00</b>	<b>1.570.341,08</b>	<b>1.498.562,67</b>

ANNO	RESIDUI INIZIALI	STANZIAM. DI COMPETENZA	CONTO DEL TESORIERE	INSUSSISTENZE	INESIGIBILE	MAGGIORI ACC. RFSID.	MAGGIORI ACC. COMP.	ECONOMIE	ACCERTAMENTI	DA RIPORTARE
<b>5033090</b>										
2003	1.413.972,33	0,00	12.766,86	0,00	0,00	0,00	0,00	0,00	1.413.972,33	1.401.205,45
2004	1.873.001,92	0,00	102.587,27	0,00	0,00	0,00	0,00	0,00	1.873.001,92	1.770.414,65
2005	448.169,45	0,00	4.317,57	0,00	0,00	0,00	0,00	0,00	448.169,45	443.851,88
2006	5.743.165,31	0,00	77.186,99	0,00	0,00	0,00	0,00	0,00	5.743.165,31	5.665.978,32
2012	0,00	0,00	0,00	0,00	0,00	0,00	0,00	0,00	0,00	0,00
<b>TOTALE RISORSE</b>	<b>9.478.309,01</b>	<b>0,00</b>	<b>196.858,71</b>	<b>0,00</b>	<b>0,00</b>	<b>0,00</b>	<b>0,00</b>	<b>0,00</b>	<b>9.478.309,01</b>	<b>9.281.450,30</b>
<b>5033110</b>										
1988	7.898.410,50	0,00	0,00	398.709,82	0,00	0,00	0,00	0,00	7.898.410,50	7.499.700,68
2012	0,00	0,00	0,00	0,00	0,00	0,00	0,00	0,00	0,00	0,00
<b>TOTALE RISORSE</b>	<b>7.898.410,50</b>	<b>0,00</b>	<b>0,00</b>	<b>398.709,82</b>	<b>0,00</b>	<b>0,00</b>	<b>0,00</b>	<b>0,00</b>	<b>7.898.410,50</b>	<b>7.499.700,68</b>
<b>5033130</b>										
2003	3.166.769,45	0,00	107.679,11	0,00	0,00	0,00	0,00	0,00	3.166.769,45	3.058.890,34
2012	0,00	0,00	0,00	0,00	0,00	0,00	0,00	0,00	0,00	0,00
<b>TOTALE RISORSE</b>	<b>3.166.769,45</b>	<b>0,00</b>	<b>107.679,11</b>	<b>0,00</b>	<b>0,00</b>	<b>0,00</b>	<b>0,00</b>	<b>0,00</b>	<b>3.166.769,45</b>	<b>3.058.890,34</b>

ANNO	RESIDUI INIZIALI	STANZIAM. DI COMPETENZA	CONTO DEL TESORIERE	INSUSSISTENZE	INESIGIBILE	MAGGIORI ACC. RESID.	MAGGIORI ACC. COMP.	ECONOMIE	ACCERTAMENTI	DA RIPORTARE
5033150										
2000	110.065,45	0,00	0,00	0,00	0,00	0,00	0,00	0,00	110.065,45	110.065,45
2003	10.086.077,36	0,00	94.301,32	0,00	0,00	-51.623,93	0,00	0,00	10.137.701,29	10.043.389,97
2004	1.665.414,66	0,00	0,00	0,00	0,00	0,00	0,00	0,00	1.665.414,66	1.665.414,66
2005	6.611.682,92	0,00	127.533,32	0,00	0,00	0,00	0,00	0,00	6.611.682,92	6.484.149,60
2006	9.519.618,20	0,00	506.640,10	0,00	0,00	0,00	0,00	0,00	9.519.618,20	9.012.978,10
2007	10.396.580,27	0,00	3.661.075,58	0,00	0,00	0,00	0,00	0,00	10.396.580,27	6.735.504,69
2008	18.952.407,19	0,00	4.569.465,46	0,00	0,00	0,00	0,00	0,00	18.952.407,19	14.382.941,73
2009	29.022.508,85	0,00	7.435.245,79	0,00	0,00	0,00	0,00	0,00	29.022.508,85	21.587.263,06
2010	45.287.200,56	0,00	16.741.691,41	0,00	0,00	0,00	0,00	0,00	45.287.200,56	28.545.509,15
2011	48.500.000,00	0,00	43.385.618,83	0,00	0,00	0,00	0,00	0,00	48.500.000,00	5.114.381,17
2012	0,00	5.500.000,00	0,00	0,00	0,00	0,00	0,00	0,00	5.500.000,00	5.500.000,00
TOTALE RISORSE	180.151.555,45	5.500.000,00	76.521.571,81	0,00	0,00	-51.623,93	0,00	0,00	185.703.179,39	109.181.607,56
5033250										
2012	0,00	0,00	0,00	0,00	0,00	0,00	0,00	0,00	0,00	0,00
TOTALE RISORSE	0,00	0,00	0,00	0,00	0,00	0,00	0,00	0,00	0,00	0,00
TOTALE TIT. V	717.786.152,77	510.400.000,00	77.414.647,07	415.967,17	0,00	-51.623,93	0,00	503.400.000,00	224.637.776,70	147.007.162,46



ANNO	RESIDUI INIZIALI	STANZIAMI DI COMPETENZA	CONTO DEL TESORIERE	INSUSSISTENZE	INESIGIBILE	MAGGIORI ACC. RESID.	MAGGIORI ACC. COMP.	ECONOMIE	ACCERTAMENTI	DA RIPORTARE
<b>6010000</b>										
2012	0,00	48.627.500,00	32.518.236,71	0,00	0,00	0,00	0,00	16.109.263,29	32.518.236,71	0,00
<b>TOTALE RISORSE</b>	<b>0,00</b>	<b>48.627.500,00</b>	<b>32.518.236,71</b>	<b>0,00</b>	<b>0,00</b>	<b>0,00</b>	<b>0,00</b>	<b>16.109.263,29</b>	<b>32.518.236,71</b>	<b>0,00</b>
<b>6020000</b>										
2010	55.747,79	0,00	0,00	0,00	0,00	0,00	0,00	0,00	55.747,79	55.747,79
2011	0,00	0,00	0,00	0,00	0,00	0,00	0,00	0,00	0,00	0,00
2012	0,00	80.843.434,07	59.260.063,15	0,00	0,00	0,00	0,00	21.572.612,49	59.270.821,58	10.750,43
<b>TOTALE RISORSE</b>	<b>55.747,79</b>	<b>80.843.434,07</b>	<b>59.260.063,15</b>	<b>0,00</b>	<b>0,00</b>	<b>0,00</b>	<b>0,00</b>	<b>21.572.612,49</b>	<b>59.326.569,37</b>	<b>66.506,22</b>
<b>6030000</b>										
2012	0,00	23.465.000,00	17.795.489,22	0,00	0,00	0,00	0,00	5.669.510,78	17.795.489,22	0,00
<b>TOTALE RISORSE</b>	<b>0,00</b>	<b>23.465.000,00</b>	<b>17.795.489,22</b>	<b>0,00</b>	<b>0,00</b>	<b>0,00</b>	<b>0,00</b>	<b>5.669.510,78</b>	<b>17.795.489,22</b>	<b>0,00</b>
<b>6040000</b>										
1999	18.847,32	0,00	0,00	0,00	0,00	0,00	0,00	0,00	18.847,32	18.847,32
2000	154.925,26	0,00	0,00	0,00	0,00	0,00	0,00	0,00	154.925,26	154.925,26
2003	4.178,00	0,00	0,00	0,00	0,00	0,00	0,00	0,00	4.178,00	4.178,00
2004	17.171,39	0,00	0,00	0,00	0,00	0,00	0,00	0,00	17.171,39	17.171,39
2006	4.335,85	0,00	0,00	0,00	0,00	0,00	0,00	0,00	4.335,85	4.335,85
2012	0,00	819.000,60	65,80	0,00	0,00	0,00	0,00	818.934,20	65,80	0,00
<b>TOTALE RISORSE</b>	<b>199.457,82</b>	<b>819.000,60</b>	<b>65,80</b>	<b>0,00</b>	<b>0,00</b>	<b>0,00</b>	<b>0,00</b>	<b>818.934,20</b>	<b>199.523,62</b>	<b>199.457,82</b>

3

ANNO	RESIDUI INIZIALI	STANZIAM. DI COMPETENZA	CONTO DEL TESORIERE	INSUSSISTENZE	INSIGIBILE	MAGGIORI ACC. RESID.	MAGGIORI ACC. COMP.	ECONOMIE	ACCERTAMENTI	DA RIPORTARE
6050000										
1994	640.235,44	0,00	655,81	0,00	0,00	0,00	0,00	0,00	640.235,44	639.579,63
2003	6.231,38	0,00	0,00	0,00	0,00	0,00	0,00	0,00	6.231,38	6.231,38
2004	3.214,82	0,00	0,00	0,00	0,00	0,00	0,00	0,00	3.214,82	3.214,82
2006	61.578,05	0,00	0,00	0,00	0,00	0,00	0,00	0,00	61.578,05	61.578,05
2007	131.020,72	0,00	0,00	0,00	0,00	0,00	0,00	0,00	131.020,72	131.020,72
2008	161.527,67	0,00	0,00	0,00	0,00	0,00	0,00	0,00	161.527,67	161.527,67
2009	29.665,23	0,00	7.946,40	0,00	0,00	0,00	0,00	0,00	29.665,23	21.718,83
2010	1.193.563,10	0,00	58.708,73	0,00	0,00	0,00	0,00	0,00	1.193.563,10	1.134.854,37
2011	4.716.731,68	0,00	2.705.536,02	392,00	0,00	0,00	0,00	0,00	4.716.731,68	2.010.803,66
2012	0,00	35.091.971,01	11.627.274,36	0,00	0,00	0,00	0,00	22.411.152,89	12.600.818,12	1.053.543,76
TOTALE RISORSE	6.943.768,09	35.091.971,01	14.400.121,32	392,00	0,00	0,00	0,00	22.411.152,89	19.624.586,21	5.224.072,89

ANNO	RESIDUI INIZIALI	STANZIAM. DI COMPETENZA	CONTO DEL TESORIERE	INSUSSISTENZE	INESIGIBILE	MAGGIORI ACC. RESID.	MAGGIORI ACC. COMP.	ECONOMIE	ACCERTAMENTI	DA RIPORTARE
<b>6060000</b>										
2004	9.237,28	0,00	0,00	0,50	0,00	0,00	0,00	0,00	9.237,28	9.237,28
2005	29.613,02	0,00	0,00	0,00	0,00	0,00	0,00	0,00	29.613,02	29.613,02
2007	2.192,09	0,00	0,00	0,00	0,00	0,00	0,00	0,00	2.192,09	2.192,09
2009	110.122,56	0,00	0,00	0,00	0,00	0,00	0,00	0,00	110.122,56	110.122,56
2010	1.011.507,23	0,00	358.096,28	0,00	0,00	0,00	0,00	0,00	1.011.507,23	653.410,95
2011	2.683.764,26	0,00	1.547.411,96	396.456,90	0,00	0,00	0,00	0,00	2.683.764,26	739.895,40
2012	0,00	4.360.000,00	28.198,56	0,00	0,00	0,00	0,00	2.105.416,47	2.254.583,53	2.226.384,97
<b>TOTALE RISORSE</b>	<b>3.846.436,44</b>	<b>4.360.000,00</b>	<b>1.933.706,80</b>	<b>396.456,90</b>	<b>0,00</b>	<b>0,00</b>	<b>0,00</b>	<b>2.105.416,47</b>	<b>6.101.019,97</b>	<b>3.770.856,27</b>
<b>6070000</b>										
2011	5.733,04	0,00	5.733,04	0,00	0,00	0,00	0,00	0,00	5.733,04	0,00
2012	0,00	1.750.000,00	538.351,35	0,00	0,00	0,00	0,00	1.210.648,65	539.351,35	1.000,00
<b>TOTALE RISORSE</b>	<b>5.733,04</b>	<b>1.750.000,00</b>	<b>544.084,39</b>	<b>0,00</b>	<b>0,00</b>	<b>0,00</b>	<b>0,00</b>	<b>1.210.648,65</b>	<b>545.084,39</b>	<b>1.000,00</b>
<b>TOTALE TOT. VI</b>	<b>11.051.143,18</b>	<b>194.956.905,08</b>	<b>126.451.767,39</b>	<b>396.848,90</b>	<b>0,00</b>	<b>0,00</b>	<b>0,00</b>	<b>69.897.538,77</b>	<b>136.110.509,49</b>	<b>9.261.893,20</b>

→ →

ANNO	RESIDUI INIZIALI	STANZIAM. DI COMPETENZA	CONTO DEL TESORIERE	INSUSSISTENZE	INESIGIBILE	MAGGIORI ACC. RESID.	MAGGIORI ACC. COMP.	ECONOMIE	ACCERTAMENTI	DA RIFORTARE
Totale Generale Entrata	2.369.759.347,84	3.156.983.919,00	1.521.707.164,09	130.659.465,80	0,00	-9.806.644,52	-30.043.465,50	1.508.706.197,08	4.057.887.179,86	2.405.520.549,97

~

~



**ELENCO DEI RESIDUI ATTIVI ANNO 2012**  
**RIEPILOGO PER TITOLI PARTE ENTRATA**

(sub A)

COMUNE DI NAPOLI

TITOLI	RESIDUI INIZIALI	STANZ. DI COMPETENZA	CONTO DEL TESORIERE	INSUSSISTENTE	INESIGIBILI	MAGGIORI ACC. RES.	MAGGIORI ACC. COMP.	ECONOMIE	ACCERTAMENTI	DA RIPORTARE
TIT. I	520.204.212,93	910.020.769,54	825.990.855,52	19.223.910,39	0,00	-1.906.128,52	-7.593.528,52	1.306.475,75	1.419.194.253,37	593.203.397,85
TIT. II	152.818.100,14	173.309.232,48	134.687.474,16	13.811.264,51	0,00	-1.148,22	-3.562.817,95	26.601.109,03	289.279.925,25	154.592.451,09
TIT. III	579.788.430,98	231.856.172,09	127.671.723,18	48.932.857,20	0,00	-7.079.849,42	-18.775.409,00	13.171.913,02	775.395.092,17	647.723.368,99
TIT. IV	888.110.307,84	1.136.440.838,91	229.490.696,77	47.078.617,63	0,00	-767.894,43	-111.710,11	894.329.160,51	1.083.222.973,15	853.732.276,30
TIT. V	217.786.152,77	510.400.000,00	77.414.647,07	415.967,17	0,00	-51.623,93	0,00	503.400.000,00	224.421.809,53	147.007.162,46
TIT. VI	11.051.143,18	194.956.905,08	126.451.767,39	396.848,90	0,00	0,00	0,00	69.897.530,77	135.713.660,59	9.261.893,20
<b>Tot. Gen. Entrate</b>	<b>2.369.759.347,84</b>	<b>3.156.983.919,00</b>	<b>1.521.707.164,09</b>	<b>130.659.465,80</b>	<b>0,00</b>	<b>-9.806.644,52</b>	<b>-30.043.465,58</b>	<b>1.508.706.197,08</b>	<b>3.927.227.714,06</b>	<b>2.405.520.549,97</b>



(sub A)

**ELENCO DEI RESIDUI PASSIVI ANNO 2012**

COMUNE DI NAPOLI

CODICE INTERVENTO	ANNO	RESIDUI INIZIALI	STANZIAMENTO DI COMPETENZA	CONTO DEL TESORIERE	INSUSSISTENZE	ECONOMIE	IMPEGNI	RIPORTO COMPETENZA	RIPORTO RESIDUI
<b>1010101</b>									
	2010	2.424,30	0,00	2.424,30	0,00	0,00	2.424,30	0,00	0,00
	2011	320.801,75	0,00	309.458,48	0,00	0,00	320.801,75	0,00	11.343,27
	2012	0,00	106.530.217,00	105.955.597,49	0,00	538.441,50	105.991.775,50	36.178,01	0,00
<b>TOT. INTERVENTO</b>		<b>323.226,05</b>	<b>106.530.217,00</b>	<b>106.267.480,27</b>	<b>0,00</b>	<b>538.441,50</b>	<b>106.315.001,55</b>	<b>36.178,01</b>	<b>11.343,27</b>
<b>1010102</b>									
	2003	4.072,52	0,00	0,00	0,00	0,00	4.072,52	0,00	4.072,52
	2004	11.202,42	0,00	0,00	0,00	0,00	11.202,42	0,00	11.202,42
	2005	500,00	0,00	0,00	0,00	0,00	500,00	0,00	500,00
	2006	40.302,18	0,00	0,00	0,00	0,00	40.302,16	0,00	40.302,16
	2007	163.634,57	0,00	2.810,67	0,01	0,00	163.634,56	0,00	160.823,89
	2008	313.684,56	0,00	13.197,53	295,98	0,00	313.388,58	0,00	300.191,05
	2009	241.203,57	0,00	1.300,00	6.550,14	0,00	234.733,43	0,00	233.433,43
	2010	735.425,87	0,00	201.197,29	0,15	0,00	735.425,72	0,00	534.228,43
	2011	662.683,55	0,00	49.235,83	617,28	0,00	662.066,27	0,00	612.830,44
	2012	0,00	841.095,48	0,00	0,00	438.745,19	402.350,29	402.350,29	0,00
<b>TOT. INTERVENTO</b>		<b>2.172.709,22</b>	<b>841.095,48</b>	<b>267.741,32</b>	<b>7.463,56</b>	<b>438.745,19</b>	<b>2.567.675,95</b>	<b>402.350,29</b>	<b>1.897.584,34</b>

CODICE INTERVENTO	ANNO	RESIDUI INIZIALI	STANZIAMENTO DI COMPETENZA	CONTO DEL TESORIERE	INSUSSISTENZE	ECONOMIE	IMPEGNI	RIPORTO COMPETENZA	RIPORTO RESIDUI
<b>1010103</b>									
	2004	22.945,91	0,00	0,00	0,00	0,00	22.945,91	0,00	22.945,91
	2005	22.295,46	0,00	0,00	0,00	0,00	22.295,46	0,00	22.295,46
	2006	126.407,32	0,00	1.066,17	0,00	0,00	126.407,32	0,00	125.341,15
	2007	476.215,51	0,00	88.845,96	2.074,95	0,00	474.140,56	0,00	385.294,60
	2008	804.100,73	0,00	104.551,22	2.889,68	0,00	801.211,05	0,00	696.659,83
	2009	1.287.752,54	0,00	118.753,91	10.496,27	0,00	1.277.256,27	0,00	1.150.502,36
	2010	2.741.909,01	0,00	589.535,55	64.202,97	0,00	2.677.706,04	0,00	2.078.170,49
	2011	2.964.917,68	0,00	642.467,04	105.974,28	0,00	2.858.943,40	0,00	2.216.476,36
	2012	0,00	8.224.743,28	4.636.096,28	0,00	984.146,92	7.240.597,36	2.604.501,08	0,00
<b>TOT. INTERVENTO</b>		<b>8.446.544,16</b>	<b>8.224.743,28</b>	<b>6.191.316,13</b>	<b>185.638,15</b>	<b>984.146,92</b>	<b>15.501.503,37</b>	<b>2.604.501,08</b>	<b>6.705.686,16</b>
<b>1010104</b>									
	2006	52.218,48	0,00	0,00	0,00	0,00	52.218,48	0,00	52.218,48
	2007	217.699,84	0,00	0,00	0,00	0,00	217.699,84	0,00	217.699,84
	2008	180.568,71	0,00	6.417,44	3.387,64	0,00	177.179,07	0,00	170.761,63
	2009	231.121,41	0,00	0,00	2.809,28	0,00	228.512,13	0,00	226.512,13
	2010	166.382,38	0,00	31.104,00	10.573,62	0,00	155.808,76	0,00	124.704,76
	2011	694.375,66	0,00	381.106,30	19.538,62	0,00	674.837,04	0,00	293.730,74
	2012	0,00	770.848,92	0,00	0,00	112.323,32	658.525,60	658.525,60	0,00
<b>TOT. INTERVENTO</b>		<b>1.542.364,48</b>	<b>770.848,92</b>	<b>418.627,74</b>	<b>36.109,16</b>	<b>112.323,32</b>	<b>2.164.760,92</b>	<b>658.525,60</b>	<b>1.087.627,58</b>

CODICE INTERVENTO	ANNO	RESIDUI INIZIALI	STANZIAMENTO DI COMPETENZA	CONTO DEL TESORIERE	INSUSSISTENZE	ECONOMIE	IMPEGNI	RIPORTO COMPETENZA	RIPORTO RESIDUI
<b>1010105</b>									
	2007	2.500,00	0,00	0,00	0,00	0,00	2.500,00	0,00	2.500,00
	2008	45.000,00	0,00	0,00	0,00	0,00	45.000,00	0,00	45.000,00
	2009	35.000,00	0,00	0,00	0,00	0,00	35.000,00	0,00	35.000,00
	2012	0,00	1.016.700,00	1.000.000,00	0,00	16.700,00	1.000.000,00	0,00	0,00
<b>TOT. INTERVENTO</b>		<b>82.500,00</b>	<b>1.016.700,00</b>	<b>1.000.000,00</b>	<b>0,00</b>	<b>16.700,00</b>	<b>1.002.500,00</b>	<b>0,00</b>	<b>82.500,00</b>
<b>1010106</b>									
	2012	0,00	983.151,78	940.264,05	0,00	42.887,73	940.264,05	0,00	0,00
<b>TOT. INTERVENTO</b>		<b>0,00</b>	<b>983.151,78</b>	<b>940.264,05</b>	<b>0,00</b>	<b>42.887,73</b>	<b>940.264,05</b>	<b>0,00</b>	<b>0,00</b>
<b>1010107</b>									
	2005	6.000,00	0,00	0,00	6.000,00	0,00	0,00	0,00	0,00
	2006	6.652,18	0,00	0,00	6.652,18	0,00	0,00	0,00	0,00
	2007	12.720,63	0,00	0,00	9.737,70	0,00	2.982,93	0,00	2.982,93
	2008	9.286,70	0,00	0,00	9.286,70	0,00	0,00	0,00	0,00
	2009	9.344,20	0,00	0,00	9.344,20	0,00	0,00	0,00	0,00
	2010	24.592,86	0,00	0,00	14.871,36	0,00	9.721,50	0,00	9.721,50
	2011	76.786,03	0,00	37.913,48	11.210,57	0,00	65.575,46	0,00	27.661,98
	2012	0,00	5.971.600,36	4.952.189,40	0,00	86.783,52	5.884.816,84	932.827,44	0,00
<b>TOT. INTERVENTO</b>		<b>145.362,60</b>	<b>5.971.600,36</b>	<b>4.990.102,08</b>	<b>67.082,71</b>	<b>86.783,52</b>	<b>5.963.096,73</b>	<b>932.627,44</b>	<b>40.366,41</b>



CODICE INTERVENTO	ANNO	RESIDUI INIZIALI	STANZIAMENTO DI COMPETENZA	CONTO DEL TESORIERE	INSUSSISTENZE	ECONOMIE	IMPEGNI	RIPORTO COMPETENZA	RIPORTO RESIDUI
<b>1010108</b>									
	2008	3.215,63	0,00	0,00	0,00	0,00	3.215,63	0,00	3.215,63
	2009	6.684,28	0,00	0,00	0,00	0,00	6.684,28	0,00	6.684,28
	2010	12.450,99	0,00	0,00	908,44	0,00	11.542,55	0,00	11.542,55
	2011	255.444,11	0,00	246.635,62	0,00	0,00	255.444,11	0,00	8.808,49
	2012	0,00	949.045,32	337.892,33	0,00	351.315,82	597.729,50	259.837,17	0,00
<b>TOT. INTERVENTO</b>		<b>277.795,01</b>	<b>949.045,32</b>	<b>584.527,95</b>	<b>908,44</b>	<b>351.315,82</b>	<b>874.616,07</b>	<b>259.837,17</b>	<b>30.250,95</b>
<b>1010201</b>									
	2011	105.376,70	0,00	0,00	105.376,70	0,00	0,00	0,00	0,00
	2012	0,00	11.584.586,00	11.566.662,19	0,00	0,00	11.584.586,00	17.923,81	0,00
<b>TOT. INTERVENTO</b>		<b>105.376,70</b>	<b>11.584.586,00</b>	<b>11.566.662,19</b>	<b>105.376,70</b>	<b>0,00</b>	<b>11.584.586,00</b>	<b>17.923,81</b>	<b>0,00</b>

CODICE INTERVENTO	ANNO	RESIDUI INIZIALI	STANZIAMENTO DI COMPETENZA	CONTO DEL TESORIERE	INSUSSISTENZE	ECONOMIE	IMPEGNI	RIPORTO COMPETENZA	RIPORTO RESIDUI
1010202									
	2001	5.164,57	0,00	0,00	0,00	0,00	5.164,57	0,00	5.164,57
	2003	602,92	0,00	0,00	0,00	0,00	602,92	0,00	602,92
	2004	700,00	0,00	0,00	0,00	0,00	700,00	0,00	700,00
	2005	805,03	0,00	0,00	0,00	0,00	805,03	0,00	805,03
	2006	2.629,49	0,00	0,00	0,00	0,00	2.629,49	0,00	2.629,49
	2007	22.349,75	0,00	449,00	15.000,73	0,00	7.349,02	0,00	6.900,02
	2008	34.557,58	0,00	1.613,12	0,00	0,00	34.557,58	0,00	32.944,46
	2009	47.425,31	0,00	0,00	0,00	0,00	47.425,31	0,00	47.425,31
	2010	48.193,56	0,00	3.400,65	0,00	0,00	48.193,56	0,00	44.792,91
	2011	29.608,70	0,00	232,88	0,00	0,00	29.608,70	0,00	29.455,82
	2012	0,00	27.500,00	0,00	0,00	18.780,52	8.719,48	8.719,48	0,00
TOT. INTERVENTO		192.116,91	27.500,00	5.695,65	15.000,73	18.780,52	185.835,66	8.719,48	171.420,53

CODICE INTERVENTO	ANNO	RESIDUI INIZIALI	SIANZIAMENTO DI COMPETENZA	CONTO DEL TESORIERE	INSUSSISTENZE	ECONOMIE	IMPEGNI	RIPORTO COMPETENZA	RIPORTO RESIDUI
<b>1010203</b>									
	2003	24.490,56	0,00	0,00	0,00	0,00	24.490,56	0,00	24.490,56
	2005	2.450,00	0,00	0,00	0,00	0,00	2.450,00	0,00	2.450,00
	2006	30.907,70	0,00	0,00	0,00	0,00	30.907,70	0,00	30.907,70
	2007	134.473,34	0,00	0,00	0,00	0,00	134.473,34	0,00	134.473,34
	2008	432.902,47	0,00	1.230,50	0,00	0,00	432.902,47	0,00	431.671,97
	2009	1.649.245,96	0,00	14.522,27	1.002,20	0,00	1.648.243,76	0,00	1.633.721,49
	2010	540.319,27	0,00	111.189,07	3.633,36	0,00	537.205,91	0,00	426.096,84
	2011	1.096.969,68	0,00	43.465,31	129,48	0,00	1.096.840,20	0,00	1.053.374,89
	2012	0,00	1.348.509,31	43.055,83	0,00	146.254,80	1.202.254,51	1.159.198,68	0,00
<b>TOT. INTERVENTO</b>		<b>3.911.758,98</b>	<b>1.348.509,31</b>	<b>213.462,98</b>	<b>4.165,04</b>	<b>146.254,80</b>	<b>5.109.848,45</b>	<b>1.159.198,68</b>	<b>3.737.186,79</b>
<b>1010204</b>									
	2006	14.801,42	0,00	0,00	0,00	0,00	14.801,42	0,00	14.801,42
	2007	82.871,95	0,00	0,00	0,00	0,00	82.871,95	0,00	82.871,95
	2008	59.797,75	0,00	24.804,00	2.971,35	0,00	56.826,40	0,00	32.022,40
	2009	46.307,72	0,00	0,00	3.989,33	0,00	42.318,39	0,00	42.318,39
	2010	48.351,77	0,00	0,00	4.045,09	0,00	44.306,68	0,00	44.306,68
	2011	140.812,68	0,00	84.037,46	400,00	0,00	140.512,68	0,00	56.475,22
	2012	0,00	300.390,49	19.162,34	0,00	286,03	300.104,46	281.942,12	0,00
<b>TOT. INTERVENTO</b>		<b>393.043,29</b>	<b>300.390,49</b>	<b>127.003,80</b>	<b>11.405,77</b>	<b>286,03</b>	<b>681.741,98</b>	<b>281.942,12</b>	<b>272.796,06</b>

CODICE INTERVENTO	ANNO	RESIDUI INIZIALI	STANZIAMENTO DI COMPETENZA	CONTO DEL TESORIERE	INSUSSISTENZE	ECONOMIE	IMPEGNI	RIPORTO COMPETENZA	RIPORTO RESIDUI
<b>1010205</b>									
	2012	0,00	0,00	0,00	0,00	0,00	0,00	0,00	0,00
TOT. INTERVENTO		0,00	0,00	0,00	0,00	0,00	0,00	0,00	0,00
<b>1010206</b>									
	2012	0,00	8.203,45	8.203,45	0,00	0,00	8.203,45	0,00	0,00
TOT. INTERVENTO		0,00	8.203,45	8.203,45	0,00	0,00	8.203,45	0,00	0,00
<b>1010207</b>									
	2006	735,81	0,00	0,00	735,81	0,00	0,00	0,00	0,00
	2007	897,15	0,00	0,00	897,15	0,00	0,00	0,00	0,00
	2008	1.116,64	0,00	0,00	1.116,64	0,00	0,00	0,00	0,00
	2009	1.167,70	0,00	0,00	1.167,70	0,00	0,00	0,00	0,00
	2010	1.365,50	0,00	0,00	500,00	0,00	865,50	0,00	855,50
	2011	2.178,50	0,00	162,28	317,72	0,00	1.860,78	0,00	1.678,50
	2012	0,00	598.106,00	504.129,65	0,00	375,37	597.730,63	93.600,98	0,00
TOT. INTERVENTO		7.461,30	598.106,00	504.311,93	4.735,02	375,37	600.456,91	93.600,98	2.544,00
<b>1010208</b>									
	2012	0,00	2.000,00	0,00	0,00	2.000,00	0,00	0,00	0,00
TOT. INTERVENTO		0,00	2.000,00	0,00	0,00	2.000,00	0,00	0,00	0,00

CODICE INTERVENTO	ANNO	RESIDUI INIZIALI	STANZIAMENTO DI COMPETENZA	CONTO DEL TESORIERE	INSUSSISTENZE	ECONOMIE	IMPEGNI	RIPORTO COMPETENZA	RIPORTO RESIDUI
<b>1010301</b>									
	2011	12.870,01	0,00	12.843,01	27,00	0,00	12.843,01	0,00	0,00
	2012	0,00	3.953.476,00	3.946.969,37	0,00	6.506,63	3.946.969,37	0,00	0,00
<b>TOT. INTERVENTO</b>		<b>12.870,01</b>	<b>3.953.476,00</b>	<b>3.959.812,38</b>	<b>27,00</b>	<b>6.506,63</b>	<b>3.959.812,38</b>	<b>0,00</b>	<b>0,00</b>
<b>1010302</b>									
	2003	500,00	0,00	0,00	0,00	0,00	500,00	0,00	500,00
	2004	1.592,00	0,00	0,00	0,00	0,00	1.592,00	0,00	1.592,00
	2006	7.000,00	0,00	0,00	0,00	0,00	7.000,00	0,00	7.000,00
	2007	8.153,31	0,00	548,86	0,00	0,00	8.153,31	0,00	7.604,45
	2008	37.196,96	0,00	1.602,88	0,00	0,00	37.196,96	0,00	35.594,08
	2009	27.853,68	0,00	0,00	0,00	0,00	27.853,68	0,00	27.853,68
	2010	20.666,91	0,00	1.505,41	0,00	0,00	20.666,91	0,00	19.160,60
	2011	32.360,40	0,00	1.963,65	0,00	0,00	32.360,40	0,00	30.396,75
	2012	0,00	26.585,13	0,00	0,00	17.757,86	8.827,27	8.827,27	0,00
<b>TOT. INTERVENTO</b>		<b>135.322,36</b>	<b>26.585,13</b>	<b>5.620,80</b>	<b>0,00</b>	<b>17.757,86</b>	<b>144.149,63</b>	<b>8.827,27</b>	<b>129.701,56</b>

CODICE INTERVENTO	ANNO	RESIDUI INIZIALI	STANZIAMENTO DI COMPETENZA	CONTO DEL TESORIERE	INSUSSISTENZE	ECONOMIE	IMPEGNI	RIPORTO COMPETENZA	RIPORTO RESIDUI
<b>1010303</b>									
	2002	11.851,20	0,00	0,00	0,00	0,00	11.851,20	0,00	11.851,20
	2006	104.383,74	0,00	0,00	0,00	0,00	104.383,74	0,00	104.383,74
	2007	296.521,00	0,00	0,00	0,00	0,00	296.521,00	0,00	296.521,00
	2008	293.638,72	0,00	0,00	0,00	0,00	293.638,72	0,00	293.638,72
	2009	343.701,60	0,00	10.932,03	20,80	0,00	343.680,80	0,00	332.748,77
	2010	460.929,69	0,00	54.487,89	112,10	0,00	460.817,59	0,00	406.329,70
	2011	537.906,38	0,00	28.769,01	650,78	0,00	537.255,60	0,00	508.486,59
	2012	0,00	455.200,06	167,80	0,00	16.331,86	438.868,20	438.700,40	0,00
<b>TOT. INTERVENTO</b>		<b>2.048.932,33</b>	<b>455.200,06</b>	<b>94.356,73</b>	<b>783,68</b>	<b>16.331,86</b>	<b>2.487.016,85</b>	<b>438.700,40</b>	<b>1.953.959,72</b>
<b>1010304</b>									
	2006	7.915,55	0,00	0,00	0,00	0,00	7.915,55	0,00	7.915,55
	2007	43.577,04	0,00	0,00	0,00	0,00	43.577,04	0,00	43.577,04
	2008	53.555,20	0,00	37.206,00	627,28	0,00	52.928,00	0,00	15.722,00
	2009	48.485,28	0,00	0,00	1.919,28	0,00	46.566,00	0,00	46.566,00
	2010	2.647,59	0,00	0,00	2.647,59	0,00	0,00	0,00	0,00
	2011	39.603,98	0,00	24.832,04	0,00	0,00	39.603,98	0,00	14.771,94
	2012	0,00	65.556,61	0,00	0,00	0,00	65.556,61	65.556,61	0,00
<b>TOT. INTERVENTO</b>		<b>195.704,72</b>	<b>65.556,61</b>	<b>62.038,04</b>	<b>5.194,15</b>	<b>0,00</b>	<b>256.147,18</b>	<b>65.556,61</b>	<b>128.552,53</b>
<b>1010306</b>									
	2012	0,00	0,00	0,00	0,00	0,00	0,00	0,00	0,00
<b>TOT. INTERVENTO</b>		<b>0,00</b>	<b>0,00</b>	<b>0,00</b>	<b>0,00</b>	<b>0,00</b>	<b>0,00</b>	<b>0,00</b>	<b>0,00</b>

CODICE INTERVENTO	ANNO	RESIDUI INIZIALI	STANZIAMENTO DI COMPETENZA	CONTO DEL TESORIERE	INSUSSISTENZE	ECONOMIE	IMPEGNI	RIPORTO COMPETENZA	RIPORTO RESIDUI
<b>1010307</b>									
	2005	1.000,00	0,00	0,00	1.000,00	0,00	0,00	0,00	0,00
	2006	1.650,14	0,00	0,00	1.650,14	0,00	0,00	0,00	0,00
	2007	2.067,20	0,00	0,00	2.067,20	0,00	0,00	0,00	0,00
	2008	2.056,00	0,00	0,00	2.056,00	0,00	0,00	0,00	0,00
	2009	2.027,75	0,00	0,00	0,00	0,00	2.027,75	0,00	2.027,75
	2010	2.027,75	0,00	0,00	0,00	0,00	2.027,75	0,00	2.027,75
	2011	2.318,99	0,00	302,99	0,00	0,00	2.318,99	0,00	2.016,00
	2012	0,00	214.868,00	172.160,01	0,00	7.121,00	207.747,00	55.586,99	0,00
<b>TOT. INTERVENTO</b>		<b>13.147,83</b>	<b>214.868,00</b>	<b>172.463,00</b>	<b>6.773,34</b>	<b>7.121,00</b>	<b>214.121,49</b>	<b>35.586,99</b>	<b>6.071,50</b>
<b>1010308</b>									
	2002	2.019,34	0,00	0,00	0,00	0,00	2.019,34	0,00	2.019,34
	2012	0,00	0,00	0,00	0,00	0,00	0,00	0,00	0,00
<b>TOT. INTERVENTO</b>		<b>2.019,34</b>	<b>0,00</b>	<b>0,00</b>	<b>0,00</b>	<b>0,00</b>	<b>2.019,34</b>	<b>0,00</b>	<b>2.019,34</b>
<b>1010401</b>									
	2011	425.626,15	0,00	259.154,57	166.471,58	0,00	259.154,57	0,00	0,00
	2012	0,00	4.484.943,00	3.645.910,66	0,00	839.032,34	3.645.910,66	0,00	0,00
<b>TOT. INTERVENTO</b>		<b>425.626,15</b>	<b>4.484.943,00</b>	<b>3.905.065,23</b>	<b>166.471,58</b>	<b>839.032,34</b>	<b>3.905.065,23</b>	<b>0,00</b>	<b>0,00</b>

CODICE INTERVENTO	ANNO	RESIDUI INIZIALI	STANZIAMENTO DI COMPETENZA	CONTO DEL TESORIERE	INSUSSISTENZE	ECONOMIE	IMPEGNI	RIPORTO COMPETENZA	RIPORTO RESIDUI
<b>1010402</b>									
	2008	10.000,00	0,00	0,00	0,00	0,00	10.000,00	0,00	10.000,00
	2009	14.961,12	0,00	0,00	0,00	0,00	14.961,12	0,00	14.961,12
	2010	18.580,00	0,00	2.027,39	0,00	0,00	18.580,00	0,00	16.552,61
	2011	12.060,00	0,00	558,40	0,00	0,00	12.060,00	0,00	11.501,60
	2012	0,00	14.800,00	0,00	0,00	13.133,35	1.666,65	1.666,65	0,00
<b>TOT. INTERVENTO</b>		<b>55.601,12</b>	<b>14.800,00</b>	<b>2.585,79</b>	<b>0,00</b>	<b>13.133,35</b>	<b>57.267,77</b>	<b>1.666,65</b>	<b>53.015,33</b>



CODICE INTERVENTO	ANNO	RESIDUI INIZIALI	STANZIAMENTO DI COMPETENZA	CONTO DEL TESORIERE	INSUSSISTENZE	ECONOMIE	IMPEGNI	RIPORTO COMPETENZA	RIPORTO RESIDUI
1010403									
	1995	3.668,75	0,00	0,09	0,00	0,00	3.668,75	0,00	3.668,75
	1996	197.440,33	0,00	0,00	0,00	0,00	197.440,33	0,00	197.440,33
	1997	1.104.397,67	0,00	0,00	0,00	0,00	1.104.397,67	0,00	1.104.397,67
	1998	1.770.924,53	0,00	0,00	0,00	0,00	1.770.924,53	0,00	1.770.924,53
	1999	1.085.994,15	0,00	0,00	7,41	0,00	1.085.986,74	0,00	1.085.986,74
	2000	1.161.833,61	0,00	0,00	458,34	0,00	1.161.375,27	0,00	1.161.375,27
	2001	2.275.676,11	0,00	0,00	1.093,58	0,00	2.274.582,53	0,00	2.274.582,53
	2002	2.153.351,59	0,00	0,00	2.723,09	0,00	2.150.628,50	0,00	2.150.628,50
	2003	1.390.456,42	0,00	0,00	188.973,74	0,00	1.201.482,68	0,00	1.201.482,68
	2004	1.189.841,74	0,00	0,00	2.597,58	0,00	1.187.244,16	0,00	1.187.244,16
	2005	2.348.445,24	0,00	0,00	2.238,25	0,00	2.346.206,99	0,00	2.346.206,99
	2006	1.114.326,30	0,00	0,00	3.627,61	0,00	1.110.700,69	0,00	1.110.700,69
	2007	1.691.712,26	0,00	59.413,66	3.922,32	0,00	1.687.789,94	0,00	1.628.376,28
	2008	1.884.624,96	0,00	56.023,73	12.771,91	0,00	1.871.850,02	0,00	1.815.826,29
	2009	3.414.806,00	0,00	96.282,87	45.479,59	0,00	3.369.326,41	0,00	3.273.043,54
	2010	4.421.283,49	0,00	930.688,29	57.388,55	0,00	4.363.894,94	0,00	3.433.206,65
	2011	4.792.640,39	0,00	52.443,12	90.477,13	0,00	4.702.163,26	0,00	4.649.720,14
	2012	0,00	5.219.601,00	2.457,40	0,00	771.858,20	4.447.742,80	4.445.285,40	0,00
TOT. INTERVENTO		32.001.425,54	5.219.601,00	1.197.309,07	411.762,13	771.858,20	36.037.406,21	4.445.285,40	30.394.811,74

CODICE INTERVENTO	ANNO	RESIDUI INIZIALI	STANZIAMENTO DI COMPETENZA	CONTO DEL TESORIERE	INSUSSISTENZE	ECONOMIE	IMPEGNI	RIPORTO COMPETENZA	RIPORTO RESIDUI
<b>1010404</b>									
	2006	821,42	0,00	0,00	0,00	0,00	821,42	0,00	821,42
	2007	4.355,73	0,00	0,00	0,00	0,00	4.355,73	0,00	4.355,73
	2008	3.162,73	0,00	0,00	2.812,73	0,00	350,00	0,00	350,00
	2009	13.437,75	0,00	0,00	13.437,75	0,00	0,00	0,00	0,00
	2010	212.803,08	0,00	132.366,72	11.150,71	0,00	201.647,37	0,00	69.280,65
	2011	764.273,32	0,00	586.785,84	0,00	0,00	764.273,32	0,00	177.487,48
	2012	0,00	889.000,00	0,00	0,00	0,00	889.000,00	889.000,00	0,00
<b>TOT. INTERVENTO</b>		<b>998.859,03</b>	<b>889.000,00</b>	<b>719.152,56</b>	<b>27.411,19</b>	<b>0,00</b>	<b>1.850.447,84</b>	<b>889.000,00</b>	<b>252.295,28</b>
<b>1010405</b>									
	2000	17.614,02	0,00	0,00	0,00	0,00	17.614,02	0,00	17.614,02
	2001	574.752,20	0,00	0,00	0,00	0,00	574.752,20	0,00	574.752,20
	2002	3.759.333,44	0,00	8.189,45	0,00	0,00	3.759.333,44	0,00	3.751.143,99
	2011	2.780,18	0,00	2.780,18	0,00	0,00	2.780,18	0,00	0,00
	2012	0,00	72.000,00	2.440,48	0,00	67.883,38	4.116,62	1.676,14	0,00
<b>TOT. INTERVENTO</b>		<b>4.354.479,84</b>	<b>72.000,00</b>	<b>13.410,11</b>	<b>0,00</b>	<b>67.883,38</b>	<b>4.358.596,46</b>	<b>1.676,14</b>	<b>4.343.510,21</b>

CODICE INTERVENTO	ANNO	RESIDUI INIZIALI	STANZIAMENTO DI COMPETENZA	CONTO DEL TESORIERE	INSUSSISTENZE	ECONOMIE	IMPEGNI	RIPORTO COMPETENZA	RIPORTO RESIDUI
<b>1010406</b>									
	2003	826 235,26	0,00	22 827,00	0,00	0,00	826 235,26	0,00	863 408,26
	2008	88,57	0,00	0,17	0,00	0,00	88,57	0,00	88,40
	2009	183,95	0,00	1,49	0,00	0,00	183,95	0,00	182,46
	2010	315,48	0,00	13,74	0,00	0,00	315,48	0,00	301,74
	2011	700 406,99	0,00	25 369,37	0,00	0,00	700 406,99	0,00	675 037,62
	2012	0,00	990 000,00	458,00	0,00	980 026,14	29 973,86	29 515,86	0,00
<b>TOT. INTERVENTO</b>		<b>1.527.230,25</b>	<b>990.000,00</b>	<b>48.669,77</b>	<b>0,00</b>	<b>960.026,14</b>	<b>1.557.204,11</b>	<b>29.515,86</b>	<b>1.479.018,48</b>
<b>1010407</b>									
	2005	3 000,00	0,00	0,00	3 000,00	0,00	0,00	0,00	0,00
	2006	6 006,66	0,00	0,00	6 006,66	0,00	0,00	0,00	0,00
	2007	5 984,70	0,00	0,00	5 984,70	0,00	0,00	0,00	0,00
	2008	5 801,00	0,00	0,00	5 801,00	0,00	0,00	0,00	0,00
	2009	11 027,75	0,00	0,00	0,00	0,00	11 027,75	0,00	11.027,75
	2010	11.027,75	0,00	0,00	0,00	0,00	11 027,75	0,00	11 027,75
	2011	41 849,10	0,00	18 553,33	11 429,77	0,00	30 419,33	0,00	11.666,00
	2012	0,00	283 423,00	165 503,12	0,00	60 100,61	223 322,39	57 819,27	0,00
<b>TOT. INTERVENTO</b>		<b>84.696,96</b>	<b>283 423,00</b>	<b>184.056,45</b>	<b>32.222,13</b>	<b>60 100,61</b>	<b>275.797,22</b>	<b>57.819,27</b>	<b>33.921,50</b>



CODICE INTERVENTO	ANNO	RESIDUI INIZIALI	STANZIAMENTO DI COMPETENZA	CONTO DEL TESORIERE	INSUSSISTENZE	ECONOMIE	IMPEGNI	RIPORTO COMPETENZA	RIPORTO RESIDUI
<b>1010408</b>									
	2002	1.089,87	0,00	0,00	0,00	0,00	1.089,87	0,00	1.089,87
	2003	70.436,02	0,00	65.227,22	4.101,96	0,00	66.334,06	0,00	1.106,84
	2007	3.500,00	0,00	0,00	0,00	0,00	3.500,00	0,00	3.500,00
	2008	1.394,21	0,00	162,36	0,00	0,00	1.394,21	0,00	1.231,85
	2009	4.873,54	0,00	111,32	0,00	0,00	4.873,54	0,00	4.762,22
	2010	8.116,18	0,00	291,23	0,00	0,00	8.116,18	0,00	7.824,95
	2011	539.928,90	0,00	504.153,69	7,00	0,00	539.921,90	0,00	35.765,21
	2012	0,00	5.749.000,00	54.779,79	9,00	4.737.389,77	1.011.610,23	956.830,44	0,00
<b>TOT. INTERVENTO</b>		<b>629.338,72</b>	<b>5.749.000,00</b>	<b>624.728,61</b>	<b>4.108,96</b>	<b>4.737.389,77</b>	<b>1.636.839,99</b>	<b>956.830,44</b>	<b>55.280,94</b>
<b>1010501</b>									
	2012	0,00	7.714.977,00	7.681.845,20	0,00	33.131,80	7.681.845,20	0,00	0,00
<b>TOT. INTERVENTO</b>		<b>0,00</b>	<b>7.714.977,00</b>	<b>7.681.845,20</b>	<b>0,00</b>	<b>33.131,80</b>	<b>7.681.845,20</b>	<b>0,00</b>	<b>0,00</b>
<b>1010502</b>									
	2004	1.466,44	0,00	0,00	0,00	0,00	1.466,44	0,00	1.466,44
	2007	2.552,18	0,00	0,00	0,00	0,00	2.552,18	0,00	2.552,18
	2008	20.616,90	0,00	0,00	0,00	0,00	20.616,90	0,00	20.616,90
	2009	14.068,96	0,00	0,00	0,00	0,00	14.068,96	0,00	14.068,96
	2010	27.383,83	0,00	18.283,54	0,00	0,00	27.383,83	0,00	9.100,29
	2011	48.962,28	0,00	13.024,38	0,00	0,00	48.962,28	0,00	35.937,90
	2012	0,00	107.000,00	0,00	0,00	0,00	107.000,00	107.000,00	0,00
<b>TOT. INTERVENTO</b>		<b>115.050,59</b>	<b>107.000,00</b>	<b>31.307,92</b>	<b>0,00</b>	<b>0,00</b>	<b>222.050,59</b>	<b>107.000,00</b>	<b>83.742,67</b>

martedì 23 aprile 2013

CODICE INTERVENTO	ANNO	RESIDUI INIZIALI	STANZIAMENTO DI COMPETENZA	CONTO DEL TESORIERE	INSUSSISTENZE	ECONOMIE	IMPEGNI	RIPORTO COMPETENZA	RIPORTO RESIDUI
<b>1010503</b>									
	1999	865,32	0,00	0,00	0,00	0,00	865,32	0,00	865,32
	2001	4.174,85	0,00	0,00	4.174,85	0,00	0,00	0,00	0,00
	2003	106.753,27	0,00	0,00	0,00	0,00	106.753,27	0,00	106.753,27
	2004	358,88	0,00	0,00	358,88	0,00	0,00	0,00	0,00
	2005	1.397.656,34	0,00	0,00	3.366,93	0,00	1.394.289,41	0,00	1.394.289,41
	2006	1.171.861,29	0,00	122.232,65	0,00	0,00	1.171.861,29	0,00	1.049.628,64
	2007	5.356.210,45	0,00	2.954.343,35	627,43	0,00	5.355.583,02	0,00	2.401.239,67
	2008	6.480.455,78	0,00	2.774.878,81	2.920,46	0,00	6.477.535,32	0,00	3.702.656,51
	2009	9.998.227,51	0,00	4.004.514,81	7.651,91	0,00	9.990.575,60	0,00	5.986.060,79
	2010	16.290.719,78	0,00	3.448.702,53	21.098,95	0,00	16.269.620,83	0,00	12.820.918,30
	2011	19.157.271,02	0,00	295.498,00	87.977,13	0,00	19.069.293,89	0,00	18.773.795,89
	2012	0,00	19.942.956,88	335.827,40	0,00	1.240.673,87	18.702.283,01	18.366.455,61	0,00
<b>TOT. INTERVENTO</b>		<b>59.964.554,49</b>	<b>19.942.956,88</b>	<b>13.935.997,55</b>	<b>128.176,54</b>	<b>1.240.673,87</b>	<b>78.538.660,96</b>	<b>18.366.455,61</b>	<b>46.236.207,80</b>
<b>1010504</b>									
	2006	8.826,20	0,00	0,00	0,00	0,00	8.826,20	0,00	8.826,20
	2007	49.386,54	0,00	0,00	0,00	0,00	49.386,54	0,00	49.386,54
	2008	23.664,62	0,00	0,00	19.914,62	0,00	3.750,00	0,00	3.750,00
	2009	8.485,71	0,00	0,00	8.485,71	0,00	0,00	0,00	0,00
	2010	8.306,44	0,00	0,00	8.306,44	0,00	0,00	0,00	0,00
	2011	65.515,08	0,00	61.711,47	731,68	0,00	64.783,40	0,00	3.071,93
	2012	0,00	95.000,00	9.024,57	0,00	0,00	95.000,00	85.975,43	0,00
<b>TOT. INTERVENTO</b>		<b>164.184,59</b>	<b>95.000,00</b>	<b>70.736,04</b>	<b>37.438,45</b>	<b>0,00</b>	<b>221.746,14</b>	<b>85.975,43</b>	<b>65.034,67</b>

→

CODICE INTERVENTO	ANNO	RESIDUI INIZIALI	STANZIAMENTO DI COMPETENZA	CONTO DEL TESORIERE	INSUSSISTENZE	ECONOMIE	IMPEGNI	RIPORTO COMPETENZA	RIPORTO RESIDUI
<b>1010505</b>									
	2011	50.000,00	0,00	0,00	50.000,00	0,00	0,00	0,00	0,00
	2012	0,00	100.000,00	0,00	0,00	100.000,00	0,00	0,00	0,00
<b>TOT. INTERVENTO</b>		<b>50.000,00</b>	<b>100.000,00</b>	<b>0,00</b>	<b>50.000,00</b>	<b>100.000,00</b>	<b>0,00</b>	<b>0,00</b>	<b>0,00</b>
<b>1010506</b>									
	2004	6.486,79	0,00	0,00	0,00	0,00	6.486,79	0,00	6.486,79
	2009	3.002,64	0,00	0,00	0,00	0,00	3.002,64	0,00	3.002,64
	2010	13.000,00	0,00	0,00	0,00	0,00	13.000,00	0,00	13.000,00
	2012	0,00	5.107.455,86	5.086.538,40	0,00	20.917,46	5.086.538,40	0,00	0,00
<b>TOT. INTERVENTO</b>		<b>22.489,43</b>	<b>5.107.455,86</b>	<b>5.086.538,40</b>	<b>0,00</b>	<b>20.917,46</b>	<b>5.109.027,83</b>	<b>0,00</b>	<b>22.489,43</b>
<b>1010507</b>									
	2005	783,81	0,00	0,00	783,81	0,00	0,00	0,00	0,00
	2006	760,04	0,00	0,00	760,04	0,00	0,00	0,00	0,00
	2007	758,38	0,00	0,00	758,38	0,00	0,00	0,00	0,00
	2008	248.554,68	0,00	0,00	729,58	0,00	247.825,10	0,00	247.825,10
	2009	62.535,15	0,00	0,00	721,60	0,00	61.813,55	0,00	61.813,55
	2010	301.095,03	0,00	0,00	0,00	0,00	301.095,03	0,00	301.095,03
	2011	1.862,53	0,00	738,79	0,00	0,00	1.862,53	0,00	1.123,74
	2012	0,00	1.550.873,00	1.439.473,72	0,00	9.793,79	1.541.079,21	101.605,49	0,00
<b>TOT. INTERVENTO</b>		<b>616.349,62</b>	<b>1.550.873,00</b>	<b>1.440.212,51</b>	<b>3.753,41</b>	<b>9.793,79</b>	<b>2.153.675,42</b>	<b>101.605,49</b>	<b>611.857,42</b>

CODICE INTERVENTO	ANNO	RESIDUI INIZIALI	STANZIAMENTO DI COMPETENZA	CONTO DEL TESORIERE	INSUSSISTENZE	ECONOMIE	IMPEGNI	RIPORTO COMPETENZA	RIPORTO RESIDUI
<b>1010508</b>									
	2005	3.630,81	0,00	0,00	160,08	0,00	3.470,73	0,00	3.470,73
	2006	18.869,82	0,00	0,00	2,82	0,00	18.867,00	0,00	18.867,00
	2008	85.851,98	0,00	0,00	0,00	0,00	85.851,98	0,00	85.851,98
	2009	2.777.519,06	0,00	2.480.914,26	0,00	0,00	2.777.519,06	0,00	296.604,80
	2010	197.437,25	0,00	0,00	0,00	0,00	197.437,25	0,00	197.437,25
	2012	0,00	0,00	0,00	0,00	0,00	0,00	0,00	0,00
<b>TOT. INTERVENTO</b>		<b>3.083.308,92</b>	<b>0,00</b>	<b>2.480.914,26</b>	<b>162,90</b>	<b>0,00</b>	<b>3.083.146,02</b>	<b>0,00</b>	<b>602.231,76</b>
<b>1010601</b>									
	2007	433.388,75	0,00	27.589,97	0,00	0,00	433.388,75	0,00	405.798,78
	2008	1.304.550,71	0,00	57.433,69	0,00	0,00	1.304.550,71	0,00	1.247.117,02
	2009	1.942.933,69	0,00	97.843,27	24,34	0,00	1.942.909,35	0,00	1.845.066,08
	2010	840.865,00	0,00	244.783,20	0,00	0,00	840.865,00	0,00	596.081,80
	2011	1.495.887,99	0,00	305.598,30	1.341,92	0,00	1.494.546,07	0,00	1.188.947,77
	2012	0,00	4.728.792,31	1.913.843,31	0,00	1.251.741,71	3.477.050,60	1.563.207,29	0,00
<b>TOT. INTERVENTO</b>		<b>6.017.626,14</b>	<b>4.728.792,31</b>	<b>2.647.091,74</b>	<b>1.366,26</b>	<b>1.251.741,71</b>	<b>9.493.310,48</b>	<b>1.563.207,29</b>	<b>5.283.011,45</b>

CODICE INTERVENTO	ANNO	RESIDUI INIZIALI	STANZIAMENTO DI COMPETENZA	CONTO DEL TESORIERE	INSUSSISTENZE	ECONOMIE	IMPEGNI	RIPORTO COMPETENZA	RIPORTO RESIDUI
<b>1010602</b>									
	2006	1.471,28	0,00	0,00	0,00	0,00	1.471,28	0,00	1.471,28
	2007	21.064,94	0,00	0,00	0,00	0,00	21.064,94	0,00	21.064,94
	2008	31.960,67	0,00	0,00	0,00	0,00	31.960,67	0,00	31.960,67
	2009	23.212,54	0,00	0,00	390,48	0,00	22.822,06	0,00	22.822,06
	2010	17.595,45	0,00	2.346,16	0,00	0,00	17.595,45	0,00	15.249,29
	2011	7.943,42	0,00	0,00	0,00	0,00	7.943,42	0,00	7.943,42
	2012	0,00	85.833,33	0,00	0,00	0,33	85.833,00	85.833,00	0,00
<b>TOT. INTERVENTO</b>		<b>103.248,30</b>	<b>85.833,33</b>	<b>2.346,16</b>	<b>390,48</b>	<b>0,33</b>	<b>189.690,82</b>	<b>85.833,00</b>	<b>100.511,66</b>



CODICE INTERVENTO	ANNO	RESIDUI INIZIALI	STANZIAMENTO DI COMPETENZA	CONTO DEL TESORIERE	INSUSSISTENZE	ECONOMIE	IMPEGNI	RIPORTO COMPETENZA	RIPORTO RESIDUI
<b>1010603</b>									
	2000	38.305,49	0,00	0,00	13.405,24	0,00	24.900,25	0,00	24.900,25
	2001	99.313,31	0,00	0,00	0,00	0,00	99.313,31	0,00	99.313,31
	2002	270.383,61	0,00	78.592,61	1.795,23	0,00	268.588,38	0,00	189.995,77
	2003	421.010,06	0,00	18.354,10	16.924,21	0,00	404.085,85	0,00	385.731,75
	2004	336.272,01	0,00	6.067,24	7.058,01	0,00	329.216,00	0,00	323.148,76
	2005	435.285,57	0,00	28.075,07	6,29	0,00	435.279,28	0,00	407.204,21
	2006	424.707,99	0,00	34.857,42	21.260,40	0,00	403.447,59	0,00	368.590,17
	2007	439.901,28	0,00	18.501,92	447,15	0,00	439.454,13	0,00	420.952,21
	2008	19.382,27	0,00	3.300,00	0,00	0,00	19.382,27	0,00	16.082,27
	2009	124.457,75	0,00	14.756,72	194,04	0,00	124.263,71	0,00	109.506,99
	2010	245.759,49	0,00	90.239,40	0,00	0,00	245.750,49	0,00	155.520,09
	2011	262.789,36	0,00	3.224,90	0,00	0,00	262.789,36	0,00	259.564,46
	2012	0,00	284.775,25	17.759,18	0,00	33.200,31	251.574,94	233.775,76	0,00
<b>TOT. INTERVENTO</b>		<b>3.117.568,19</b>	<b>284.775,25</b>	<b>313.768,56</b>	<b>61.088,57</b>	<b>33.200,31</b>	<b>3.308.054,56</b>	<b>233.775,76</b>	<b>2.760.510,24</b>

CODICE INTERVENTO	ANNO	RESIDUI INIZIALI	STANZIAMENTO DI COMPETENZA	CONTO DEL TESORIERE	INSUSSISTENZE	ECONOMIE	IMPEGNI	RIPORTO COMPETENZA	RIPORTO RESIDUI
<b>1010604</b>									
	2004	11.350,26	0,00	0,00	11.350,26	0,00	0,00	0,00	0,00
	2006	24.767,53	0,00	0,00	0,00	0,00	24.767,53	0,00	24.767,53
	2007	108.448,30	0,00	0,00	868,07	0,00	107.580,23	0,00	107.580,23
	2008	49.022,27	0,00	0,00	1.494,78	0,00	47.527,49	0,00	47.527,49
	2009	7.823,95	0,00	0,00	0,00	0,00	7.823,95	0,00	7.823,95
	2010	7.444,95	0,00	0,00	7.444,95	0,00	0,00	0,00	0,00
	2011	85.457,28	0,00	77.108,70	0,00	0,00	85.457,28	0,00	8.348,49
	2012	0,00	109.111,21	0,00	0,00	0,00	109.111,21	109.111,21	0,00
<b>TOT. INTERVENTO</b>		<b>294.314,56</b>	<b>109.111,21</b>	<b>77.108,70</b>	<b>21.158,08</b>	<b>0,00</b>	<b>382.267,69</b>	<b>109.111,21</b>	<b>196.047,69</b>
<b>1010605</b>									
	2006	900,00	0,00	0,00	0,00	0,00	900,00	0,00	900,00
	2012	0,00	0,00	0,00	0,00	0,00	0,00	0,00	0,00
<b>TOT. INTERVENTO</b>		<b>900,00</b>	<b>0,00</b>	<b>0,00</b>	<b>0,00</b>	<b>0,00</b>	<b>900,00</b>	<b>0,00</b>	<b>900,00</b>
<b>1010606</b>									
	2012	0,00	75.374,98	75.374,98	0,00	0,00	75.374,98	0,00	0,00
<b>TOT. INTERVENTO</b>		<b>0,00</b>	<b>75.374,98</b>	<b>75.374,98</b>	<b>0,00</b>	<b>0,00</b>	<b>75.374,98</b>	<b>0,00</b>	<b>0,00</b>

CODICE INTERVENTO	ANNO	RESIDUI INIZIALI	STANZIAMENTO DI COMPEFENZA	CONTO DEL TESORIERE	INSUSSISTENZE	ECONOMIE	IMPEGNI	RIPORTO COMPETENZA	RIPORTO RESIDUI
<b>1010607</b>									
	2004	1.444,32	0,00	0,00	0,00	0,00	1.444,32	0,00	1.444,32
	2005	2.000,00	0,00	0,00	2.000,00	0,00	0,00	0,00	0,00
	2006	2.782,30	0,00	0,00	2.782,30	0,00	0,00	0,00	0,00
	2007	2.742,80	0,00	0,00	2.742,80	0,00	0,00	0,00	0,00
	2008	2.465,45	0,00	0,00	2.465,45	0,00	0,00	0,00	0,00
	2009	2.647,90	0,00	0,00	2.647,90	0,00	0,00	0,00	0,00
	2010	3.196,59	0,00	216,60	0,00	0,00	3.196,59	0,00	2.980,59
	2011	3.155,69	0,00	0,00	0,00	0,00	3.155,69	0,00	3.155,69
	2012	0,00	189.911,67	82.013,01	0,00	81.690,99	108.220,68	26.207,67	0,00
<b>TOT. INTERVENTO</b>		<b>20.435,05</b>	<b>189.911,67</b>	<b>82.229,01</b>	<b>12.636,45</b>	<b>81.690,99</b>	<b>116.017,28</b>	<b>26.207,67</b>	<b>7.580,60</b>
<b>1010608</b>									
	2012	0,00	0,00	0,00	0,00	0,00	0,00	0,00	0,00
<b>TOT. INTERVENTO</b>		<b>0,00</b>	<b>0,00</b>	<b>0,00</b>	<b>0,00</b>	<b>0,00</b>	<b>0,00</b>	<b>0,00</b>	<b>0,00</b>
<b>1010701</b>									
	2011	3.028.308,95	0,00	2.873.216,98	0,00	0,00	3.028.308,95	0,00	155.092,07
	2012	0,00	4.938.343,00	4.924.683,43	0,00	13.659,57	4.924.683,43	0,00	0,00
<b>TOT. INTERVENTO</b>		<b>3.028.308,95</b>	<b>4.938.343,00</b>	<b>7.797.900,31</b>	<b>0,00</b>	<b>13.659,57</b>	<b>7.952.992,38</b>	<b>0,00</b>	<b>155.092,07</b>

CODICE INTERVENTO	ANNO	RESIDUI INIZIALI	STANZIAMENTO DI COMPETENZA	CONTO DEL TESORIERE	INSUSSISTENZE	ECONOMIE	IMPEGNI	RIPORTO COMPETENZA	RIPORTO RESIDUI
<b>1010702</b>									
	2003	683,60	0,00	0,00	0,00	0,00	683,60	0,00	683,60
	2004	1.400,00	0,00	0,00	0,00	0,00	1.400,00	0,00	1.400,00
	2007	18.514,64	0,00	0,00	0,00	0,00	18.514,64	0,00	18.514,64
	2008	24.120,31	0,00	0,00	0,00	0,00	24.120,31	0,00	24.120,31
	2009	38.912,75	0,00	0,00	0,00	0,00	38.912,75	0,00	38.912,75
	2010	19.222,28	0,00	560,39	0,00	0,00	19.222,28	0,00	18.561,89
	2011	65.268,67	0,00	23.989,10	0,00	0,00	65.268,67	0,00	41.279,57
	2012	0,00	50.750,00	49.280,00	0,00	907,50	49.842,50	562,50	0,00
<b>TOT. INTERVENTO</b>		<b>168.122,25</b>	<b>50.750,00</b>	<b>73.929,49</b>	<b>0,00</b>	<b>907,50</b>	<b>217.964,75</b>	<b>562,50</b>	<b>143.472,78</b>
<b>1010703</b>									
	2006	12.769,39	0,00	0,00	0,00	0,00	12.769,39	0,00	12.769,39
	2007	27.190,12	0,00	0,00	0,00	0,00	27.190,12	0,00	27.190,12
	2008	2.375,16	0,00	1.898,60	1,40	0,00	2.373,76	0,00	475,16
	2009	68.673,18	0,00	4.820,50	309,10	0,00	68.364,98	0,00	63.543,55
	2010	99.075,45	0,00	82.460,30	1.347,51	0,00	97.727,94	0,00	15.267,64
	2011	797.591,04	0,00	417.538,52	4.588,02	0,00	793.003,02	0,00	375.464,50
	2012	0,00	611.680,05	52.300,47	0,00	314.463,84	297.216,21	244.915,74	0,00
<b>TOT. INTERVENTO</b>		<b>1.007.674,34</b>	<b>611.680,05</b>	<b>559.018,42</b>	<b>6.246,03</b>	<b>314.463,84</b>	<b>1.298.644,52</b>	<b>244.915,74</b>	<b>494.710,36</b>

CODICE INTERVENTO	ANNO	RESIDUI INIZIALI	STANZIAMENTO DI COMPETENZA	CONTO DEL TESORIERE	INSUSSISTENZE	ECONOMIE	IMPEGNI	RIPORTO COMPETENZA	RIPORTO RESIDUI
<b>1010704</b>									
	2006	6.217,95	0,00	0,00	0,00	0,00	6.217,95	0,00	6.217,95
	2007	34.647,62	0,00	0,00	0,00	0,00	34.647,62	0,00	34.647,62
	2008	2.600,00	0,00	0,00	0,00	0,00	2.600,00	0,00	2.600,00
	2012	0,00	0,00	0,00	0,00	0,00	0,00	0,00	0,00
<b>TOT. INTERVENTO</b>		<b>43.465,57</b>	<b>0,00</b>	<b>0,00</b>	<b>0,00</b>	<b>0,00</b>	<b>43.465,57</b>	<b>0,00</b>	<b>43.465,57</b>
<b>1010705</b>									
	2010	360,00	0,00	0,00	0,00	0,00	360,00	0,00	360,00
	2011	360,00	0,00	0,00	0,00	0,00	360,00	0,00	360,00
	2012	0,00	83.268,00	0,00	0,00	83.268,00	0,00	0,00	0,00
<b>TOT. INTERVENTO</b>		<b>720,00</b>	<b>83.268,00</b>	<b>0,00</b>	<b>0,00</b>	<b>83.268,00</b>	<b>720,00</b>	<b>0,00</b>	<b>720,00</b>
<b>1010707</b>									
	2010	552,36	0,00	390,59	161,77	0,00	390,59	0,00	0,00
	2011	279.057,93	0,00	248.367,05	115,64	0,00	278.942,29	0,00	30.575,24
	2012	0,00	277.354,00	218.878,73	0,00	13.042,21	264.311,79	45.433,06	0,00
<b>TOT. INTERVENTO</b>		<b>279.610,29</b>	<b>277.354,00</b>	<b>467.636,37</b>	<b>277,41</b>	<b>13.042,21</b>	<b>543.644,67</b>	<b>45.433,06</b>	<b>30.575,24</b>

CODICE INTERVENTO	ANNO	RESIDUI INIZIALI	STANZIAMENTO DI COMPETENZA	CONTO DEL TESORIERE	INSUSSISTENZE	ECONOMIE	IMPEGNI	RIPORTO COMPETENZA	RIPORTO RESIDUI
1010801									
	2002	0,00	0,00	0,00	0,00	0,00	0,00	0,00	0,00
	2004	13.571,94	0,00	0,00	0,00	0,00	13.571,94	0,00	13.571,94
	2005	5.459,20	0,00	0,00	0,00	0,00	5.459,20	0,00	5.459,20
	2006	3.000,00	0,00	0,00	0,00	0,00	3.000,00	0,00	3.000,00
	2007	141.911,89	0,00	22.607,04	8.357,09	0,00	133.554,80	0,00	110.947,76
	2008	438.324,08	0,00	133.340,19	0,00	0,00	438.324,08	0,00	304.983,89
	2009	2.629.835,21	0,00	1.759.052,87	0,00	0,00	2.629.835,21	0,00	860.782,34
	2010	6.155.930,24	0,00	1.866.881,80	2.212.168,34	0,00	3.943.761,90	0,00	2.076.880,10
	2011	10.311.977,43	0,00	7.683.870,37	495.615,13	0,00	9.816.362,30	0,00	2.132.491,93
	2012	0,00	115.738.544,45	101.863.625,67	0,00	4.367.268,33	111.371.276,12	9.507.650,45	0,00
101 INTERVENTO		19.700.009,99	115.738.544,45	113.339.377,94	2.716.140,56	4.367.268,33	128.355.145,55	9.507.650,45	5.508.117,16

CODICE INTERVENTO	ANNO	RESIDUI INIZIALI	STANZIAMENTO DI COMPETENZA	CONTO DEL TESORIERE	INSUSSISTENZE	ECONOMIE	IMPEGNI	RIPORTO COMPETENZA	RIPORTO RESIDUI
<b>1010802</b>									
	2001	9.567,55	0,00	0,00	0,00	0,00	9.567,55	0,00	9.567,55
	2002	26.519,60	0,00	0,00	0,00	0,00	26.519,60	0,00	26.519,60
	2003	36.747,19	0,00	0,00	0,00	0,00	36.747,19	0,00	36.747,19
	2004	19.972,38	0,00	0,00	0,00	0,00	19.972,38	0,00	19.972,38
	2005	20.097,37	0,00	0,00	0,00	0,00	20.097,37	0,00	20.097,37
	2006	234.329,56	0,00	1.018,83	0,00	0,00	234.329,56	0,00	233.310,73
	2007	324.314,01	0,00	2.642,25	0,17	0,00	324.313,84	0,00	321.671,59
	2008	442.748,60	0,00	40.053,16	38.852,45	0,00	403.896,15	0,00	363.842,99
	2009	479.353,05	0,00	15.578,30	37.929,49	0,00	441.423,56	0,00	425.845,26
	2010	619.310,49	0,00	58.447,64	4.706,58	0,00	614.603,91	0,00	556.156,27
	2011	1.157.545,37	0,00	156.842,20	0,00	0,00	1.157.545,37	0,00	1.000.703,17
	2012	0,00	808.741,40	0,00	0,00	468.151,16	340.590,24	340.590,24	0,00
<b>TOT. INTERVENTO</b>		<b>3.370.505,17</b>	<b>808.741,40</b>	<b>274.582,38</b>	<b>81.488,69</b>	<b>468.151,16</b>	<b>3.629.606,72</b>	<b>340.590,24</b>	<b>3.014.434,10</b>

CODICE INTERVENTO	ANNO	RESIDUI INIZIALI	STANZIAMENTO DI COMPETENZA	CONTO DEL TESORIERE	INSUSSISTENZE	ECONOMIE	IMPEGNI	RIPORTO COMPETENZA	RIPORTO RESIDUI
<b>1010803</b>									
	1993	826,33	0,00	0,00	0,00	0,00	826,33	0,00	826,33
	1994	2.187,21	0,00	0,00	0,00	0,00	2.187,21	0,00	2.187,21
	1995	7.719,39	0,00	0,00	0,00	0,00	7.719,39	0,00	7.719,39
	1996	8.462,61	0,00	0,00	0,00	0,00	8.462,61	0,00	8.462,61
	1997	18.337,75	0,00	0,00	0,00	0,00	18.337,75	0,00	18.337,75
	1998	2.528,58	0,00	0,00	0,00	0,00	2.528,58	0,00	2.528,58
	1999	356.382,27	0,00	197.254,00	0,00	0,00	356.382,27	0,00	159.128,27
	2000	19.105,85	0,00	0,00	0,00	0,00	19.105,85	0,00	19.105,85
	2001	24.247,07	0,00	0,00	0,00	0,00	24.247,07	0,00	24.247,07
	2002	22.762,28	0,00	0,00	0,00	0,00	22.762,28	0,00	22.762,28
	2003	103.594,45	0,00	0,00	0,00	0,00	103.594,45	0,00	103.594,45
	2004	121.623,03	0,00	0,00	54.000,00	0,00	67.623,03	0,00	67.623,03
	2005	541.914,13	0,00	0,00	0,00	0,00	541.914,13	0,00	541.914,13
	2006	441.059,48	0,00	0,00	27.262,01	0,00	413.797,47	0,00	413.797,47
	2007	2.849.419,35	0,00	132.213,62	681.337,03	0,00	2.168.082,32	0,00	2.035.868,70
	2008	3.589.875,90	0,00	85.219,04	747.166,81	0,00	2.442.709,09	0,00	2.757.490,05
	2009	7.853.068,57	0,00	494.824,68	67.745,99	0,00	7.785.322,58	0,00	7.290.497,90
	2010	48.631.985,20	0,00	41.713.251,34	1.486.334,00	0,00	47.144.751,20	0,00	5.431.499,66
	2011	71.126.214,28	0,00	31.121.803,73	189.484,25	0,00	70.936.730,03	0,00	39.814.926,30
	2012	0,00	130.823.466,13	43.903.839,99	0,00	1.963.002,68	128.860.463,45	84.956.623,46	0,00
<b>TOT. INTERVENTO</b>		<b>135.720.413,73</b>	<b>130.823.466,13</b>	<b>117.648.406,40</b>	<b>3.253.330,09</b>	<b>1.963.002,68</b>	<b>261.327.547,09</b>	<b>84.956.623,46</b>	<b>58.722.517,23</b>



CODICE INTERVENTO	ANNO	RESIDUI INIZIALI	STANZIAMENTO DI COMPETENZA	CONTO DEL TESORIERE	INSUSSISTENZE	ECONOMIE	IMPEGNI	RIPORTO COMPETENZA	RIPORTO RESIDUI
<b>1010804</b>									
	2002	20.356,09	0,00	0,00	0,00	0,00	20.356,09	0,00	20.356,09
	2006	37.110,53	0,00	0,00	0,00	0,00	37.110,53	0,00	37.110,53
	2007	1.203.368,88	0,00	65.721,27	2.660,10	0,00	1.200.708,78	0,00	1.134.987,51
	2008	1.622.520,55	0,00	20.404,00	22.070,28	0,00	1.600.450,27	0,00	1.580.046,27
	2009	1.400.173,17	0,00	0,00	15.265,40	0,00	1.384.847,77	0,00	1.384.847,77
	2010	2.135.569,84	0,00	15.522,00	19.495,71	0,00	2.116.071,13	0,00	2.100.549,13
	2011	1.754.910,70	0,00	185.916,34	5.870,29	0,00	1.749.040,41	0,00	1.563.124,07
	2012	0,00	1.799.594,73	0,00	0,00	353.636,57	1.445.958,16	1.445.958,16	0,00
<b>TOT. INTERVENTO</b>		<b>8.173.949,76</b>	<b>1.799.594,73</b>	<b>287.563,61</b>	<b>65.364,78</b>	<b>353.636,57</b>	<b>9.554.543,14</b>	<b>1.445.958,16</b>	<b>7.821.021,37</b>

3

CODICE INTERVENTO	ANNO	RESIDUI INIZIALI	STANZIAMENTO DI COMPETENZA	CONTO DEL TESORIERE	INSUSSISTENZE	ECONOMIE	IMPEGNI	RIPORTO COMPETENZA	RIPORTO RESIDUI
<b>1010805</b>									
	1999	833.932,33	0,00	518,60	0,00	0,00	833.932,33	0,00	833.413,73
	2000	2.748.450,82	0,00	0,00	0,00	0,00	2.748.450,82	0,00	2.748.450,82
	2002	4.695.790,00	0,00	565.207,06	0,00	0,00	4.695.790,00	0,00	4.130.583,00
	2003	28.740,94	0,00	0,00	0,00	0,00	28.740,94	0,00	28.740,94
	2004	18.586,16	0,00	0,00	0,00	0,00	18.586,16	0,00	18.586,16
	2005	125.058,73	0,00	0,00	12.000,00	0,00	113.858,73	0,00	113.858,73
	2006	90.000,00	0,00	0,00	0,00	0,00	90.000,00	0,00	90.000,00
	2007	631.911,36	0,00	22.000,00	282.406,44	0,00	349.504,92	0,00	327.504,92
	2008	852.660,98	0,00	134.306,12	44.633,89	0,00	608.027,10	0,00	673.720,98
	2009	4.834.162,09	0,00	1.520.517,86	184.270,77	0,00	4.849.891,32	0,00	3.129.373,46
	2010	6.125.551,61	0,00	1.501.289,18	9.000,00	0,00	6.116.551,61	0,00	4.615.262,43
	2011	4.308.906,97	0,00	1.594.972,44	28.289,49	0,00	4.280.617,48	0,00	2.685.645,04
	2012	0,00	10.275.076,61	1.348.448,35	0,00	3.674.390,30	6.600.686,31	5.252.237,96	0,00
<b>TOT. INTERVENTO</b>		<b>25.294.552,05</b>	<b>10.275.076,61</b>	<b>6.687.259,61</b>	<b>560.600,58</b>	<b>3.674.390,30</b>	<b>31.334.637,78</b>	<b>5.252.237,96</b>	<b>19.395.140,21</b>
<b>1010806</b>									
	2012	0,00	21.760.581,21	21.756.611,86	0,00	3.989,35	21.756.611,86	0,00	0,00
<b>TOT. INTERVENTO</b>		<b>0,00</b>	<b>21.760.581,21</b>	<b>21.756.611,86</b>	<b>0,00</b>	<b>3.989,35</b>	<b>21.756.611,86</b>	<b>0,00</b>	<b>0,00</b>

CODICE INTERVENTO	ANNO	RESIDUI INIZIALI	STANZIAMENTO DI COMPETENZA	CONTO DEL TESORIERE	INSUSSISTENZE	ECONOMIE	IMPEGNI	RIPORTO COMPETENZA	RIPORTO RESIDUI
<b>1010807</b>									
	2002	363,11	0,00	0,00	0,00	0,00	363,11	0,00	363,11
	2003	0,00	0,00	0,00	0,00	0,00	0,00	0,00	0,00
	2004	0,00	0,00	0,00	0,00	0,00	0,00	0,00	0,00
	2005	3.825,00	0,00	0,00	0,00	0,00	3.825,00	0,00	3.825,00
	2006	4.141,44	0,00	0,00	0,00	0,00	4.141,44	0,00	4.141,44
	2007	28.961,32	0,00	1.508,50	1.427,88	0,00	27.533,44	0,00	26.024,94
	2008	30.823,12	0,00	2.268,49	1.353,40	0,00	29.469,72	0,00	27.201,23
	2009	152.961,82	0,00	82.242,84	0,00	0,00	152.961,82	0,00	70.718,98
	2010	2.009.654,78	0,00	96.523,78	826.739,05	0,00	1.182.915,71	0,00	1.086.391,93
	2011	2.279.050,76	0,00	1.042.630,14	310.483,65	0,00	1.968.567,11	0,00	925.936,97
	2012	0,00	9.212.256,93	6.106.975,45	0,00	669.542,10	8.542.714,83	2.435.739,38	0,00
<b>TOT INTERVENTO</b>		<b>4.509.781,33</b>	<b>9.212.256,93</b>	<b>7.332.149,20</b>	<b>1.140.003,98</b>	<b>669.542,10</b>	<b>11.912.492,18</b>	<b>2.435.739,38</b>	<b>2.144.603,60</b>

CODICE INTERVENTO	ANNO	RESIDUI INIZIALI	STANZIAMENTO DI COMPETENZA	CONTO DEL TESORIERE	INSUSSISTENZE	ECONOMIE	IMPEGNI	RIPORTO COMPETENZA	RIPORTO RESIDUI
<b>1010808</b>									
	1993	1 828,26	0,00	0,00	0,00	0,00	1 828,26	0,00	1 828,26
	1994	7 683,70	0,00	0,00	0,00	0,00	7 683,70	0,00	7 683,70
	1995	6 427,56	0,00	0,00	0,00	0,00	6 427,56	0,00	6 427,56
	1996	210 832,47	0,00	0,00	0,00	0,00	210 832,47	0,00	210 832,47
	1998	5 960,04	0,00	0,00	0,00	0,00	5 960,04	0,00	5 960,04
	2000	121 413,95	0,00	0,00	0,00	0,00	121 413,95	0,00	121 413,95
	2001	380 927,84	0,00	0,00	0,00	0,00	380 927,84	0,00	380 927,84
	2002	302 311,67	0,00	21 518,07	1 347,32	0,00	300 964,35	0,00	279 446,28
	2003	338 599,89	0,00	0,00	24 926,99	0,00	313 672,90	0,00	313 672,90
	2004	7 337 985,69	0,00	0,00	93 419,08	0,00	7 244 566,61	0,00	7 244 566,61
	2005	2 011 009,01	0,00	0,00	3 419,99	0,00	2 007 589,02	0,00	2 007 589,02
	2006	1 077 057,71	0,00	11 194,76	3 196,47	0,00	1 073 861,24	0,00	1 062 665,48
	2007	56 422 468,24	0,00	72 495,26	43 053 150,10	0,00	13 369 318,14	0,00	13 296 822,08
	2008	6 289 698,98	0,00	97 240,23	45 068,57	0,00	6 244 630,41	0,00	6 147 390,18
	2009	16 560 687,67	0,00	327 557,82	72 374,38	0,00	16 488 313,29	0,00	16 160 755,47
	2010	53 272 702,09	0,00	6 666 912,59	326 596,00	0,00	52 946 106,09	0,00	46 279 193,50
	2011	46 602 232,69	0,00	26 781 037,16	67 679,04	0,00	46 534 553,65	0,00	19 743 516,49
	2012	0,00	66 563 737,45	10 288 810,38	0,00	22 233 220,19	44 330 517,26	34 041 706,88	0,00
<b>TOT. INTERVENTO</b>		<b>190.949.827,46</b>	<b>66.563.737,45</b>	<b>44.276.766,27</b>	<b>43.691.177,94</b>	<b>22.233.220,19</b>	<b>191.589.166,78</b>	<b>34.041.706,88</b>	<b>113.270.693,53</b>
<b>1010810</b>									
	2012	0,00	79 991 604,78	0,00	0,00	79 991 604,78	0,00	0,00	0,00
<b>TOT. INTERVENTO</b>		<b>0,00</b>	<b>79.991.604,78</b>	<b>0,00</b>	<b>0,00</b>	<b>79.991.604,78</b>	<b>0,00</b>	<b>0,00</b>	<b>0,00</b>

CODICE INTERVENTO	ANNO	RESIDUI INIZIALI	STANZIAMENTO DI COMPETENZA	CONTO DEL TESORIERE	INSUSSISTENZE	ECONOMIE	IMPEGNI	RIPORTO COMPETENZA	RIPORTO RESIDUI
<b>1010811</b>									
	2012	0,00	1.098.912,07	0,00	0,00	1.098.912,07	0,00	0,00	0,00
TOT. INTERVENTO		0,00	1.098.912,07	0,00	0,00	1.098.912,07	0,00	0,00	0,00
<b>1020103</b>									
	2012	0,00	0,00	0,00	0,00	0,00	0,00	0,00	0,00
TOT. INTERVENTO		0,00	0,00	0,00	0,00	0,00	0,00	0,00	0,00
<b>1030101</b>									
	2012	0,00	62.502.078,00	62.233.852,72	0,00	8.181,93	62.493.896,07	260.043,35	0,00
TOT. INTERVENTO		0,00	62.502.078,00	62.233.852,72	0,00	8.181,93	62.493.896,07	260.043,35	0,00

CODICE INTERVENTO	ANNO	RESIDUI INIZIALI	STANZIAMENTO DI COMPETENZA	CONTO DEL TESORIERE	INSUSSISTENZE	ECONOMIE	IMPEGNI	RIPORTO COMPETENZA	RIPORTO RESIDUI
<b>1030102</b>									
	2002	78.549,75	0,00	0,00	0,00	0,00	78.549,75	0,00	78.549,75
	2004	6.858,37	0,00	0,00	0,00	0,00	6.858,37	0,00	6.858,37
	2005	101.863,38	0,00	0,00	1.332,00	0,00	100.531,38	0,00	100.531,38
	2006	10.779,13	0,00	0,00	0,00	0,00	10.779,13	0,00	10.779,13
	2007	75.939,53	0,00	0,00	1,20	0,00	75.938,33	0,00	75.938,33
	2008	131.999,34	0,00	0,00	0,00	0,00	131.999,34	0,00	131.999,34
	2009	618.867,97	0,00	10.731,66	0,00	0,00	618.867,97	0,00	608.136,31
	2010	518.023,84	0,00	139.231,61	0,00	0,00	518.023,84	0,00	378.792,23
	2011	541.234,70	0,00	247.010,29	822,80	0,00	540.411,90	0,00	293.401,61
	2012	0,00	552.000,00	0,00	0,00	124.905,12	427.094,88	427.094,88	0,00
<b>TOT. INTERVENTO</b>		<b>2.084.116,01</b>	<b>552.000,00</b>	<b>396.973,56</b>	<b>2.156,00</b>	<b>124.905,12</b>	<b>2.509.054,89</b>	<b>427.094,88</b>	<b>1.684.986,45</b>
<b>1030103</b>									
	2004	21.600,00	0,00	0,00	21.600,00	0,00	0,00	0,00	0,00
	2005	60.000,00	0,00	0,00	60.000,00	0,00	0,00	0,00	0,00
	2006	32.165,10	0,00	0,00	0,00	0,00	32.165,10	0,00	32.165,10
	2007	292.864,38	0,00	0,00	14.268,00	0,00	278.596,38	0,00	278.596,38
	2008	922.403,39	0,00	3.022,63	4.464,10	0,00	913.019,29	0,00	914.996,66
	2009	1.838.639,70	0,00	50.263,83	308.107,68	0,00	1.530.532,02	0,00	1.480.268,19
	2010	2.385.592,79	0,00	28.010,08	173.085,96	0,00	2.212.506,83	0,00	2.184.488,75
	2011	3.273.513,76	0,00	101.692,09	671.475,23	0,00	2.602.038,53	0,00	2.500.346,44
	2012	0,00	15.544.551,27	4.577.869,95	0,00	7.879.561,86	7.664.989,41	3.087.119,46	0,00
<b>TOT. INTERVENTO</b>		<b>8.828.859,12</b>	<b>15.544.551,27</b>	<b>4.760.866,59</b>	<b>1.253.000,97</b>	<b>7.879.561,86</b>	<b>15.238.847,56</b>	<b>3.087.119,46</b>	<b>7.390.661,52</b>

CODICE INTERVENTO	ANNO	RESIDUI INIZIALI	STANZIAMENTO DI COMPETENZA	CONTO DEL TESORIERE	INSUSSISTENZE	ECONOMIE	IMPEGNI	RIPORTO COMPETENZA	RIPORTO RESIDUI
<b>1030104</b>									
	2004	765,74	0,00	0,00	0,00	0,00	765,74	0,00	765,74
	2006	15 231,75	0,00	0,00	142,47	0,00	15 089,28	0,00	15 089,28
	2007	70 075,36	0,00	0,00	0,00	0,00	70 075,36	0,00	70 075,36
	2008	358 052,05	0,00	0,00	10 328,55	0,00	347 724,00	0,00	347 724,00
	2009	410 788,80	0,00	0,00	0,00	0,00	410 788,80	0,00	410 788,80
	2010	414 808,51	0,00	0,00	14 225,33	0,00	399 783,18	0,00	399 783,18
	2011	847 076,38	0,00	597 324,52	0,00	0,00	847 076,38	0,00	249 751,56
	2012	0,00	1 124 500,00	22 284,06	0,00	2 884,56	1 121 615,44	1 099 331,38	0,00
<b>TOT. INTERVENTO</b>		<b>2.115.998,59</b>	<b>1.124.500,00</b>	<b>619.608,88</b>	<b>24.695,85</b>	<b>2.884,56</b>	<b>3.212.918,18</b>	<b>1.099.331,38</b>	<b>1.493.977,92</b>
<b>1030105</b>									
	2009	25 000,00	0,00	0,00	25 000,00	0,00	0,00	0,00	0,00
	2010	27 000,00	0,00	0,00	27 000,00	0,00	0,00	0,00	0,00
	2012	0,00	51 000,00	0,00	0,00	51 000,00	0,00	0,00	0,00
<b>TOT. INTERVENTO</b>		<b>52.000,00</b>	<b>51.000,00</b>	<b>0,00</b>	<b>52.000,00</b>	<b>51.000,00</b>	<b>0,00</b>	<b>0,00</b>	<b>0,00</b>
<b>1030106</b>									
	2012	0,00	71 029,16	71 029,16	0,00	0,00	71 029,16	0,00	0,00
<b>TOT. INTERVENTO</b>		<b>0,00</b>	<b>71 029,16</b>	<b>71.029,16</b>	<b>0,00</b>	<b>0,00</b>	<b>71.029,16</b>	<b>0,00</b>	<b>0,00</b>

CODICE INTERVENTO	ANNO	RESIDUI INIZIALI	STANZIAMENTO DI COMPETENZA	CONTO DEL TESORIERE	INSUSSISTENZE	ECONOMIE	IMPEGNI	RIPORTO COMPETENZA	RIPORTO RESIDUI
<b>1030107</b>									
	2005	3 000,00	0,00	0,00	3 000,00	0,00	0,00	0,00	0,00
	2006	2.530,76	0,00	0,00	2 530,76	0,00	0,00	0,00	0,00
	2007	3 427,72	0,00	0,00	3 427,72	0,00	0,00	0,00	0,00
	2008	3 415,04	0,00	0,00	3 415,04	0,00	0,00	0,00	0,00
	2009	5 050,54	0,00	0,00	5 050,54	0,00	0,00	0,00	0,00
	2010	4 981,00	0,00	0,00	0,00	0,00	4 981,00	0,00	4 981,00
	2011	7 753,40	0,00	1 886,16	0,00	0,00	7 753,40	0,00	5 867,24
	2012	0,00	3 259.033,00	2 743.593,24	0,00	2 753,83	3 256 279,17	512.685,93	0,00
TOT. INTERVENTO		30.158,46	3.259.033,00	2.745.479,40	17.424,06	2.753,83	3.269.013,57	512.685,93	10.948,24
<b>1030108</b>									
	2003	103,68	0,00	0,00	0,00	0,00	103,68	0,00	103,68
	2008	8 668,08	0,00	0,00	0,00	0,00	8 668,09	0,00	8.668,08
	2009	32 105,90	0,00	0,00	0,00	0,00	32 105,90	0,00	32 105,90
	2010	406 531,86	0,00	0,00	0,00	0,00	406 531,86	0,00	406 531,86
	2011	1 286 982,97	0,00	12 931,87	0,00	0,00	1 286 982,97	0,00	1 274 001,10
	2012	0,00	1 838 000,00	1 650,00	0,00	1 826 113,70	11 886,30	10.236,30	0,00
TOT. INTERVENTO		1.734.392,49	1.838.000,00	14.631,87	0,00	1.826.113,70	1 746.278,79	10.236,30	1.721.410,62
<b>1030301</b>									
	2012	0,00	609 982,00	559 939,26	0,00	30.665,75	579 316,25	19 376,99	0,00
TOT. INTERVENTO		0,00	609.982,00	559.939,26	0,00	30.665,75	579.316,25	19.376,99	0,00

martedì 23 aprile 2013



CODICE INTERVENTO	ANNO	RESIDUI INIZIALI	STANZIAMENTO DI COMPETENZA	CONTO DEL TESORIERE	INSUSSISTENZE	ECONOMIE	IMPEGNI	RIPORTO COMPETENZA	RIPORTO RESIDUI
<b>1030302</b>									
	2006	121,50	0,00	0,00	0,00	0,00	121,50	0,00	121,50
	2007	512,45	0,00	0,00	0,00	0,00	512,45	0,00	512,45
	2008	3.200,00	0,00	0,00	0,00	0,00	3.200,00	0,00	3.200,00
	2009	2.675,31	0,00	0,00	0,00	0,00	2.675,31	0,00	2.675,31
	2010	3.343,12	0,00	0,00	0,00	0,00	3.343,12	0,00	3.343,12
	2011	1.966,99	0,00	0,00	0,00	0,00	1.966,99	0,00	1.966,99
	2012	0,00	0,00	0,00	0,00	0,00	0,00	0,00	0,00
<b>TOT. INTERVENTO</b>		<b>11.819,37</b>	<b>0,00</b>	<b>0,00</b>	<b>0,00</b>	<b>0,00</b>	<b>11.819,37</b>	<b>0,00</b>	<b>11.819,37</b>
<b>1030303</b>									
	2005	481,00	0,00	0,00	481,00	0,00	0,00	0,00	0,00
	2006	3.524,41	0,00	0,00	0,00	0,00	3.524,41	0,00	3.524,41
	2007	26.843,61	0,00	0,00	0,00	0,00	26.843,61	0,00	26.843,61
	2008	9.697,75	0,00	0,00	0,00	0,00	9.697,75	0,00	9.697,75
	2009	8.845,11	0,00	0,00	0,00	0,00	8.845,11	0,00	8.845,11
	2010	41.187,52	0,00	27.948,21	0,00	0,00	41.178,69	0,00	13.230,48
	2011	45.157,79	0,00	380,14	0,00	0,00	45.157,79	0,00	44.777,65
	2012	0,00	43.382,89	0,00	0,00	2.850,89	40.532,00	40.532,00	0,00
<b>TOT. INTERVENTO</b>		<b>135.737,19</b>	<b>43.382,89</b>	<b>28.328,35</b>	<b>489,83</b>	<b>2.850,89</b>	<b>175.779,36</b>	<b>40.532,00</b>	<b>106.919,01</b>

CODICE INTERVENTO	ANNO	RESIDUI INIZIALI	STANZIAMENTO DI COMPETENZA	CONTO DEL TESORIERE	INSUSSISTENZE	ECONOMIE	IMPEGNI	RIPORTO COMPETENZA	RIPORTO RESIDUI
<b>1030304</b>									
	2006	178,52	0,00	0,00	0,00	0,00	178,52	0,00	178,52
	2007	1.007,91	0,00	0,00	0,00	0,00	1.007,91	0,00	1.007,91
	2008	100,00	0,00	0,00	0,00	0,00	100,00	0,00	100,00
	2009	2.527,66	0,00	0,00	2.527,66	0,00	0,00	0,00	0,00
	2010	5.107,60	0,00	0,00	5.107,60	0,00	0,00	0,00	0,00
	2011	255.872,00	0,00	255.070,93	801,07	0,00	255.070,93	0,00	0,00
	2012	0,00	374.141,91	0,00	0,00	0,00	374.141,91	374.141,91	0,00
<b>TOT. INTERVENTO</b>		<b>264.793,69</b>	<b>374.141,91</b>	<b>255.070,93</b>	<b>8.436,33</b>	<b>0,00</b>	<b>630.499,27</b>	<b>374.141,91</b>	<b>1.286,43</b>
<b>1030307</b>									
	2007	2.714,00	0,00	0,00	2.714,00	0,00	0,00	0,00	0,00
	2008	2.713,00	0,00	0,00	2.713,00	0,00	0,00	0,00	0,00
	2009	2.697,00	0,00	0,00	2.697,00	0,00	0,00	0,00	0,00
	2010	2.666,00	0,00	0,00	0,00	0,00	2.666,00	0,00	2.666,00
	2011	4.000,00	0,00	1.342,00	0,00	0,00	4.000,00	0,00	2.658,00
	2012	0,00	35.710,00	24.464,30	0,00	2.301,80	33.408,20	8.943,90	0,00
<b>TOT. INTERVENTO</b>		<b>14.790,00</b>	<b>35.710,00</b>	<b>25.806,30</b>	<b>8.124,00</b>	<b>2.301,80</b>	<b>40.074,20</b>	<b>8.943,90</b>	<b>5.324,00</b>
<b>1040101</b>									
	2011	141.812,21	0,00	111.930,47	0,00	0,00	141.812,21	0,00	29.881,74
	2012	0,00	5.523.886,88	4.051.059,91	0,00	371.400,92	5.152.485,96	1.101.426,05	0,00
<b>TOT. INTERVENTO</b>		<b>141.812,21</b>	<b>5.523.886,88</b>	<b>4.162.990,38</b>	<b>0,00</b>	<b>371.400,92</b>	<b>5.294.298,17</b>	<b>1.101.426,05</b>	<b>29.881,74</b>

CODICE INTERVENTO	ANNO	RESIDUI INIZIALI	STANZIAMENTO DI COMPETENZA	CONTO DEL TESORIERE	INSUSSISTENZE	ECONOMIE	IMPEGNI	RIPORTO COMPETENZA	RIPORTO RESIDUI
<b>1040102</b>									
	2007	1 025,37	0,00	0,00	0,00	0,00	1 025,37	0,00	1 025,37
	2008	1 994,55	0,00	0,00	0,00	0,00	1 994,55	0,00	1 994,55
	2009	1 950,00	0,00	0,00	0,00	0,00	1 950,00	0,00	1 950,00
	2010	2 000,00	0,00	0,00	0,00	0,00	2 000,00	0,00	2 000,00
	2011	88 250,00	0,00	88 240,00	10,00	0,00	88 240,00	0,00	0,00
	2012	0,00	108 000,00	0,00	0,00	69 000,00	39 000,00	39 000,00	0,00
<b>TOT. INTERVENTO</b>		<b>95.219,92</b>	<b>108.000,00</b>	<b>88.240,00</b>	<b>10,00</b>	<b>69.000,00</b>	<b>134.209,92</b>	<b>39.000,00</b>	<b>6.969,92</b>
<b>1040103</b>									
	1998	5 939,00	0,00	0,00	0,00	0,00	5 939,00	0,00	5 939,00
	2001	681,72	0,00	0,00	681,72	0,00	0,00	0,00	0,00
	2002	12 237,16	0,00	0,00	7 737,16	0,00	4 500,00	0,00	4 500,00
	2003	7 874,55	0,00	0,00	1 148,45	0,00	6 726,10	0,00	6 726,10
	2004	532,73	0,00	0,00	0,00	0,00	532,73	0,00	532,73
	2005	58 170,08	0,00	0,00	0,00	0,00	58 170,08	0,00	58 170,08
	2006	201 565,73	0,00	143 103,16	0,00	0,00	201 565,73	0,00	58 462,57
	2007	475 021,85	0,00	200 658,65	0,00	0,00	475 021,85	0,00	274 363,80
	2008	1 300 429,73	0,00	79 025,41	0,00	0,00	1 300 429,73	0,00	1 221 404,32
	2009	1 323 004,04	0,00	48 963,15	302,00	0,00	1 322 702,04	0,00	1 273 738,89
	2010	2 708 851,34	0,00	706 925,24	0,00	0,00	2 708 851,34	0,00	2 001 926,10
	2011	2 481 344,41	0,00	382 618,07	1 482,76	0,00	2 479 861,65	0,00	2 097 243,58
	2012	0,00	2 529 384,41	0,00	0,00	571 152,92	1 958 231,49	1 958 231,49	0,00
<b>TOT. INTERVENTO</b>		<b>8.575.652,34</b>	<b>2.529.384,41</b>	<b>1.561.293,08</b>	<b>11.352,09</b>	<b>571.152,92</b>	<b>10.522.531,74</b>	<b>1.958.231,49</b>	<b>7.003.007,17</b>

CODICE INTERVENTO	ANNO	RESIDUI INIZIALI	STANZIAMENTO DI COMPETENZA	CONTO DEL TESORIERE	INSUSSISTENZE	ECONOMIE	IMPEGNI	RIPORTO COMPETENZA	RIPORTO RESIDUI
<b>1040104</b>									
	2008	8.554,69	0,00	0,00	3.380,01	0,00	5.174,68	0,00	5.174,68
	2009	18.222,13	0,00	0,00	15.449,69	0,00	2.772,44	0,00	2.772,44
	2010	43.296,55	0,00	0,00	15.620,46	0,00	27.676,09	0,00	27.676,09
	2011	259.199,13	0,00	195.183,24	30.028,73	0,00	228.370,40	0,00	32.187,16
	2012	0,00	383.000,00	59.320,81	0,00	9.500,00	373.500,00	314.179,19	0,00
<b>TOT. INTERVENTO</b>		<b>329.272,50</b>	<b>383.000,00</b>	<b>254.504,05</b>	<b>65.278,89</b>	<b>9.500,00</b>	<b>637.493,61</b>	<b>314.179,19</b>	<b>68.810,37</b>
<b>1040105</b>									
	2012	0,00	5.000,00	0,00	0,00	5.000,00	0,00	0,00	0,00
<b>TOT. INTERVENTO</b>		<b>0,00</b>	<b>5.000,00</b>	<b>0,00</b>	<b>0,00</b>	<b>5.000,00</b>	<b>0,00</b>	<b>0,00</b>	<b>0,00</b>
<b>1040106</b>									
	2012	0,00	422.377,39	418.460,49	0,00	3.916,90	418.460,49	0,00	0,00
<b>TOT. INTERVENTO</b>		<b>0,00</b>	<b>422.377,39</b>	<b>418.460,49</b>	<b>0,00</b>	<b>3.916,90</b>	<b>418.460,49</b>	<b>0,00</b>	<b>0,00</b>

CODICE INTERVENTO	ANNO	RESIDUI INIZIALI	STANZIAMENTO DI COMPETENZA	CONTO DEL TESORIERE	INSUSSISTENZE	ECONOMIE	IMPEGNI	RIPORTO COMPETENZA	RIPORTO RESIDUI
<b>1040107</b>									
	2006	4 966,82	0,00	0,00	4 966,82	0,00	0,00	0,00	0,00
	2007	3 831,24	0,00	0,00	3 831,24	0,00	0,00	0,00	0,00
	2008	4 507,33	0,00	0,00	0,00	0,00	4 507,33	0,00	4 507,33
	2009	5 029,02	0,00	0,00	0,00	0,00	5 029,02	0,00	5 029,02
	2010	5 334,27	0,00	193,36	0,00	0,00	5 334,27	0,00	5 140,91
	2011	15 867,25	0,00	7 795,51	0,00	0,00	15 867,25	0,00	8 070,74
	2012	0,00	376 395,74	234 220,76	0,00	25 500,01	350 895,73	116 674,97	0,00
<b>TOT. INTERVENTO</b>		<b>39.535,93</b>	<b>376.395,74</b>	<b>242.210,63</b>	<b>8.798,06</b>	<b>25.500,01</b>	<b>381.633,60</b>	<b>116.674,97</b>	<b>22.748,00</b>
<b>1040108</b>									
	2012	0,00	0,00	0,00	0,00	0,00	0,00	0,00	0,00
<b>TOT. INTERVENTO</b>		<b>0,00</b>	<b>0,00</b>	<b>0,00</b>	<b>0,00</b>	<b>0,00</b>	<b>0,00</b>	<b>0,00</b>	<b>0,00</b>
<b>1040202</b>									
	2012	0,00	0,00	0,00	0,00	0,00	0,00	0,00	0,00
<b>TOT. INTERVENTO</b>		<b>0,00</b>	<b>0,00</b>	<b>0,00</b>	<b>0,00</b>	<b>0,00</b>	<b>0,00</b>	<b>0,00</b>	<b>0,00</b>



CODICE INTERVENTO	ANNO	RESIDUI INIZIALI	STANZIAMENTO DI COMPETENZA	CONTO DEL TESORIERE	INSUSSISTENZE	ECONOMIE	IMPEGNI	RIPORTO COMPETENZA	RIPORTO RESIDUI
<b>1040203</b>									
	2001	3.501,39	0,00	0,00	3.501,39	0,00	0,00	0,00	0,00
	2002	3.501,39	0,00	0,00	3.501,39	0,00	0,00	0,00	0,00
	2003	4.060,75	0,00	0,00	3.501,39	0,00	559,36	0,00	559,36
	2004	4.078,53	0,00	0,00	3.501,40	0,00	577,13	0,00	577,13
	2005	255.504,52	0,00	0,00	3.501,40	0,00	252.003,12	0,00	252.003,12
	2006	874.144,12	0,00	173.418,59	0,00	0,00	874.144,12	0,00	700.725,53
	2007	1.635.590,40	0,00	1.175.639,81	0,00	0,00	1.635.590,40	0,00	459.950,59
	2008	4.259.060,68	0,00	60.000,00	0,00	0,00	4.259.060,68	0,00	4.199.060,68
	2009	4.934.895,66	0,00	318.290,53	0,00	0,00	4.934.895,66	0,00	4.616.605,13
	2010	7.066.762,34	0,00	1.278.426,11	8,02	0,00	7.066.754,32	0,00	5.788.328,21
	2011	5.799.509,01	0,00	442.647,22	0,00	0,00	5.799.509,01	0,00	5.356.861,79
	2012	0,00	5.836.429,39	0,00	0,00	948.866,09	4.887.563,30	4.887.563,30	0,00
<b>TOT. INTERVENTO</b>		<b>24.840.608,79</b>	<b>5.836.429,39</b>	<b>3.448.422,26</b>	<b>17.514,99</b>	<b>948.866,09</b>	<b>29.710.657,10</b>	<b>4.887.563,30</b>	<b>21.374.671,54</b>

CODICE INTERVENTO	ANNO	RESIDUI INIZIALI	STANZIAMENTO DI COMPETENZA	CONTO DEL TESORIERE	INSUSSISTENZE	ECONOMIE	IMPEGNI	RIPORTO COMPETENZA	RIPORTO RESIDUI
<b>1040204</b>									
	2002	9.404,17	0,00	0,00	0,00	0,00	9.404,17	0,00	9.404,17
	2003	25.306,39	0,00	0,00	0,00	0,00	25.306,39	0,00	25.306,39
	2004	27.837,02	0,00	0,00	0,00	0,00	27.837,02	0,00	27.837,02
	2005	29.228,87	0,00	0,00	0,00	0,00	29.228,87	0,00	29.228,87
	2006	30.690,31	0,00	0,00	0,00	0,00	30.690,31	0,00	30.690,31
	2008	59.523,30	0,00	0,00	31.194,05	0,00	28.329,28	0,00	28.329,28
	2009	92.270,85	0,00	0,00	91.051,71	0,00	1.219,14	0,00	1.219,14
	2010	368.939,21	0,00	0,00	313.985,75	0,00	54.953,46	0,00	54.953,46
	2011	1.551.250,28	0,00	1.378.446,24	4.242,87	0,00	1.547.007,41	0,00	188.561,17
	2012	0,00	2.381.000,00	129.115,72	0,00	199.643,58	2.181.356,42	2.052.240,70	0,00
<b>TOT. INTERVENTO</b>		<b>2.194.450,43</b>	<b>2.381.000,00</b>	<b>1.507.561,96</b>	<b>440.474,38</b>	<b>199.643,58</b>	<b>3.935.332,47</b>	<b>2.052.240,70</b>	<b>375.529,81</b>
<b>1040205</b>									
	2012	0,00	0,00	0,00	0,00	0,00	0,00	0,00	0,00
<b>TOT. INTERVENTO</b>		<b>0,00</b>	<b>0,00</b>	<b>0,00</b>	<b>0,00</b>	<b>0,00</b>	<b>0,00</b>	<b>0,00</b>	<b>0,00</b>
<b>1040206</b>									
	2012	0,00	1.128.203,06	1.122.763,41	0,00	5.439,65	1.122.763,41	0,00	0,00
<b>TOT. INTERVENTO</b>		<b>0,00</b>	<b>1.128.203,06</b>	<b>1.122.763,41</b>	<b>0,00</b>	<b>5.439,65</b>	<b>1.122.763,41</b>	<b>0,00</b>	<b>0,00</b>


CODICE INTERVENTO	ANNO	RESIDUI INIZIALI	STANZIAMENTO DI COMPETENZA	CONTO DEL TESORIERE	INSUSSISTENZE	ECONOMIE	IMPEGNI	RIPORTO COMPETENZA	RIPORTO RESIDUI
<b>1040207</b>									
	2005	10 000,00	0,00	0,00	10 000,00	0,00	0,00	0,00	0,00
	2006	20 909,99	0,00	0,00	20 909,99	0,00	0,00	0,00	0,00
	2007	23 110,31	0,00	0,00	23 110,31	0,00	0,00	0,00	0,00
	2008	22 094,72	0,00	33,50	22 061,22	0,00	33,50	0,00	0,00
	2009	24 574,55	0,00	33,50	24 541,05	0,00	33,50	0,00	0,00
	2010	24 535,13	0,00	33,50	0,00	0,00	24 535,13	0,00	24 501,63
	2011	26 670,84	0,00	463,00	0,00	0,00	26 670,84	0,00	26 207,84
	2012	0,00	32 050,00	1 038,00	0,00	0,00	32 050,00	31 012,00	0,00
<b>TOT. INTERVENTO</b>		<b>151.895,54</b>	<b>32.050,00</b>	<b>1.601,50</b>	<b>100.622,57</b>	<b>0,00</b>	<b>83.322,97</b>	<b>31.012,00</b>	<b>50.709,47</b>
<b>1040208</b>									
	2009	120 594,56	0,00	0,00	5 370,74	0,00	115 223,82	0,00	115 223,82
	2011	46 943,12	0,00	0,00	12 409,82	0,00	34 533,30	0,00	34 533,30
	2012	0,00	260 000,00	0,00	0,00	0,01	259 999,99	259 999,99	0,00
<b>TOT. INTERVENTO</b>		<b>167.537,68</b>	<b>260.000,00</b>	<b>0,00</b>	<b>17.780,56</b>	<b>0,01</b>	<b>409.757,11</b>	<b>259.999,99</b>	<b>149.757,12</b>



CODICE INTERVENTO	ANNO	RESIDUI INIZIALI	STANZIAMENTO DI COMPETENZA	CONTO DEL TESORIERE	INSUSSISTENZE	ECONOMIE	IMPEGNI	RIPORTO COMPETENZA	RIPORTO RESIDUI
<b>1040303</b>									
	2000	1.125,33	0,00	0,00	0,00	0,00	1.125,33	0,00	1.125,33
	2001	2.146,02	0,00	0,00	2.146,02	0,00	0,00	0,00	0,00
	2002	2.830,91	0,00	0,00	2.146,02	0,00	684,89	0,00	684,89
	2003	3.167,10	0,00	0,00	2.146,02	0,00	1.021,08	0,00	1.021,08
	2004	4.069,55	0,00	0,00	3.004,12	0,00	1.065,43	0,00	1.065,43
	2005	226.639,72	0,00	0,00	1.133,26	0,00	225.506,46	0,00	225.506,46
	2006	583.230,78	0,00	101.403,16	0,00	0,00	583.230,78	0,00	481.827,62
	2007	1.483.115,80	0,00	811.820,99	0,00	0,00	1.483.115,80	0,00	671.294,81
	2008	3.354.194,42	0,00	44.978,08	0,00	0,00	3.354.194,42	0,00	3.309.216,34
	2009	3.865.632,79	0,00	223.307,94	0,00	0,00	3.865.632,79	0,00	3.642.324,95
	2010	5.619.405,40	0,00	773.561,49	0,00	0,00	5.619.405,40	0,00	4.845.843,91
	2011	4.922.351,96	0,00	351.756,42	0,00	0,00	4.922.351,96	0,00	4.570.595,54
	2012	0,00	4.978.493,20	0,00	0,00	828.505,82	4.149.987,38	4.149.987,38	0,00
<b>TOT. INTERVENTO</b>		<b>20.067.909,78</b>	<b>4.978.493,20</b>	<b>2.306.827,98</b>	<b>10.575,44</b>	<b>828.505,82</b>	<b>24.207.321,72</b>	<b>4.149.987,38</b>	<b>17.750.506,36</b>
<b>1040304</b>									
	2009	8.884,02	0,00	0,00	5.351,80	0,00	3.532,22	0,00	3.532,22
	2010	32.566,93	0,00	0,00	29.636,36	0,00	2.930,57	0,00	2.930,57
	2011	816.757,82	0,00	565.449,24	26.500,00	0,00	790.257,82	0,00	224.808,58
	2012	0,00	702.116,43	0,00	0,00	0,00	702.116,43	702.116,43	0,00
<b>TOT. INTERVENTO</b>		<b>858.208,77</b>	<b>702.116,43</b>	<b>565.449,24</b>	<b>61.488,16</b>	<b>0,00</b>	<b>1.498.837,04</b>	<b>702.116,43</b>	<b>231.271,37</b>

CODICE INTERVENTO	ANNO	RESIDUI INIZIALI	SIANZIAMENTO DI COMPETENZA	CONTO DEL TESORIERE	INSUSSISTENZE	ECONOMIE	IMPEGNI	RIPORTO COMPETENZA	RIPORTO RESIDUI
<b>1040305</b>									
	2012	0,00	0,00	0,00	0,00	0,00	0,00	0,00	0,00
<b>TOT. INTERVENTO</b>		<b>0,00</b>	<b>0,00</b>	<b>0,00</b>	<b>0,00</b>	<b>0,00</b>	<b>0,00</b>	<b>0,00</b>	<b>0,00</b>
<b>1040306</b>									
	2012	0,00	866.557,10	866.557,07	0,00	0,03	866.557,07	0,00	0,00
<b>TOT. INTERVENTO</b>		<b>0,00</b>	<b>866.557,10</b>	<b>866.557,07</b>	<b>0,00</b>	<b>0,03</b>	<b>866.557,07</b>	<b>0,00</b>	<b>0,00</b>
<b>1040307</b>									
	2005	5.000,00	0,00	0,00	5.000,00	0,00	0,00	0,00	0,00
	2006	15.565,71	0,00	0,00	15.565,71	0,00	0,00	0,00	0,00
	2007	15.525,93	0,00	0,00	15.525,93	0,00	0,00	0,00	0,00
	2008	15.432,44	0,00	0,00	15.432,44	0,00	0,00	0,00	0,00
	2009	15.376,52	0,00	0,00	15.376,52	0,00	0,00	0,00	0,00
	2010	15.343,19	0,00	0,00	0,00	0,00	15.343,19	0,00	15.343,19
	2011	18.843,30	0,00	3.516,42	0,00	0,00	18.843,30	0,00	15.326,88
	2012	0,00	20.000,00	640,00	0,00	0,00	20.000,00	19.060,00	0,00
<b>TOT. INTERVENTO</b>		<b>101.087,09</b>	<b>20.000,00</b>	<b>4.456,42</b>	<b>66.900,60</b>	<b>0,00</b>	<b>54.186,49</b>	<b>19.060,00</b>	<b>30.670,87</b>
<b>1040308</b>									
	2010	129.217,83	0,00	0,00	0,00	0,00	129.217,83	0,00	129.217,83
	2012	0,00	0,00	0,00	0,00	0,00	0,00	0,00	0,00
<b>TOT. INTERVENTO</b>		<b>129.217,83</b>	<b>0,00</b>	<b>0,00</b>	<b>0,00</b>	<b>0,00</b>	<b>129.217,83</b>	<b>0,00</b>	<b>129.217,83</b>

martedì 23 aprile 2013



CODICE INTERVENTO	ANNO	RESIDUI INIZIALI	STANZIAMENTO DI COMPETENZA	CONTO DEL TESORIERE	INSUSSISTENZE	ECONOMIE	IMPEGNI	RIPORTO COMPETENZA	RIPORTO RESIDUI
<b>1040406</b>									
	2012	0,00	81.740,27	81.740,27	0,00	0,00	81.740,27	0,00	0,00
TOT. INTERVENTO		0,00	81.740,27	81.740,27	0,00	0,00	81.740,27	0,00	0,00
<b>1040501</b>									
	2012	0,00	1.243.318,00	1.233.582,68	0,00	9.735,32	1.233.582,68	0,00	0,00
TOT. INTERVENTO		0,00	1.243.318,00	1.233.582,68	0,00	9.735,32	1.233.582,68	0,00	0,00
<b>1040502</b>									
	1999	10.000,00	0,00	0,00	0,00	0,00	10.000,00	0,00	10.000,00
	2001	5.033,77	0,00	4.765,03	0,00	0,00	5.033,77	0,00	268,74
	2003	10.330,02	0,00	5.830,02	0,00	0,00	10.830,02	0,00	5.000,00
	2004	32.277,52	0,00	28.076,95	2.716,31	0,00	29.561,21	0,00	1.484,26
	2005	15.000,00	0,00	0,00	10.000,00	0,00	5.000,00	0,00	5.000,00
	2006	16.200,17	0,00	0,00	10.000,00	0,00	6.200,17	0,00	6.200,17
	2007	141.970,90	0,00	118.918,00	10.000,00	0,00	131.970,90	0,00	13.052,90
	2008	569.112,07	0,00	537.271,00	0,00	0,00	569.112,07	0,00	31.841,07
	2009	47.138,89	0,00	6.966,00	0,00	0,00	47.138,89	0,00	40.172,89
	2010	1.316.453,77	0,00	1.190.606,71	0,00	0,00	1.316.453,77	0,00	120.767,06
	2011	1.627.626,42	0,00	1.479.090,11	105.415,76	0,00	1.524.210,66	0,00	45.120,55
	2012	0,00	7.685.770,00	0,00	0,00	3.074.067,67	4.611.702,33	4.611.702,33	0,00
TOT. INTERVENTO		3.791.643,53	7.685.770,00	3.376.603,82	136.132,07	3.074.067,67	8.267.213,79	4.611.702,33	278.967,64

CODICE INTERVENTO	ANNO	RESIDUI INIZIALI	STANZIAMENTO DI COMPETENZA	CONTO DEL TESORIERE	INSUSSISTENZE	ECONOMIE	IMPEGNI	RIPORTO COMPETENZA	RIPORTO RESIDUI
<b>1040503</b>									
	2005	109.800,56	0,00	0,00	0,00	0,00	109.800,56	0,00	109.800,56
	2006	45.740,26	0,00	0,00	0,00	0,00	45.740,26	0,00	45.740,26
	2007	189.436,23	0,00	2.500,00	0,00	0,00	189.436,23	0,00	186.936,23
	2008	179.892,37	0,00	8.999,52	0,38	0,00	179.891,99	0,00	170.892,47
	2009	675.233,70	0,00	484.741,83	5.704,25	0,00	669.529,45	0,00	184.787,62
	2010	2.765.292,57	0,00	256.770,86	1.087.946,94	0,00	1.677.345,63	0,00	1.420.624,77
	2011	13.514.679,37	0,00	10.430.517,53	1.466.340,09	0,00	12.048.339,26	0,00	1.617.821,75
	2012	0,00	18.414.583,68	860,20	0,00	3.546.384,54	14.868.199,14	14.867.538,94	0,00
<b>TOT. INTERVENTO</b>		<b>17.480.075,06</b>	<b>18.414.583,68</b>	<b>11.184.139,94</b>	<b>2.559.991,66</b>	<b>3.546.384,54</b>	<b>29.788.282,54</b>	<b>14.867.538,94</b>	<b>3.736.603,66</b>
<b>1040504</b>									
	2006	8.991,35	0,00	0,00	0,00	0,00	8.991,35	0,00	8.991,35
	2007	50.341,28	0,00	0,00	0,00	0,00	50.341,28	0,00	50.341,28
	2008	3.870,00	0,00	0,00	0,00	0,00	3.870,00	0,00	3.870,00
	2012	0,00	0,00	0,00	0,00	0,00	0,00	0,00	0,00
<b>TOT. INTERVENTO</b>		<b>63.202,63</b>	<b>0,00</b>	<b>0,00</b>	<b>0,00</b>	<b>0,00</b>	<b>63.202,63</b>	<b>0,00</b>	<b>63.202,63</b>

CODICE INTERVENTO	ANNO	RESIDUI INIZIALI	STANZIAMENTO DI COMPETENZA	CONTO DEL TESORIERE	INSUSSISTENZE	ECONOMIE	IMPEGNI	RIPORTO COMPETENZA	RIPORTO RESIDUI
<b>1040505</b>									
	2002	756 647,15	0,00	538 548,00	1 000,00	0,00	756 647,15	0,00	217 099,15
	2003	1 087 305,42	0,00	0,00	0,00	0,00	1 087 305,42	0,00	1 087 305,42
	2004	4 200,00	0,00	0,00	0,00	0,00	4 200,00	0,00	4 200,00
	2005	63 650,00	0,00	0,00	0,00	0,00	63 650,00	0,00	63 650,00
	2006	54 941,78	0,00	0,00	13 774,00	0,00	41 167,78	0,00	41 167,78
	2007	112 955,59	0,00	0,00	0,00	0,00	112 955,59	0,00	112 955,59
	2008	36 010,65	0,00	0,00	0,00	0,00	36 010,65	0,00	36 010,65
	2009	4 588 121,49	0,00	4 171 535,00	6 447,00	0,00	4 581 674,49	0,00	410 139,49
	2010	3 892 139,08	0,00	0,00	8 025,00	0,00	3 884 114,08	0,00	3 884 114,08
	2011	491 433,08	0,00	0,00	1 106,00	0,00	489 327,08	0,00	488 327,08
	2012	0,00	3 959 236,00	0,00	0,00	3 504 736,00	454 500,00	454 500,00	0,00
<b>TOT. INTERVENTO</b>		<b>11.087.404,24</b>	<b>3.959.236,00</b>	<b>4.710.083,00</b>	<b>32.352,00</b>	<b>3.504.736,00</b>	<b>11.509.552,24</b>	<b>454.500,00</b>	<b>6.344.969,24</b>
<b>1040506</b>									
	2008	39 927,06	0,00	39 927,06	0,00	0,00	39 927,06	0,00	0,00
	2012	0,00	41 047,17	41 047,17	0,00	0,00	41 047,17	0,00	0,00
<b>TOT. INTERVENTO</b>		<b>39.927,06</b>	<b>41.047,17</b>	<b>80.974,23</b>	<b>0,00</b>	<b>0,00</b>	<b>80.974,23</b>	<b>0,00</b>	<b>0,00</b>
<b>1040507</b>									
	2012	0,00	71.209,00	53.913,69	0,00	7.512,91	63.696,09	9.782,40	0,00
<b>TOT. INTERVENTO</b>		<b>0,00</b>	<b>71.209,00</b>	<b>53.913,69</b>	<b>0,00</b>	<b>7.512,91</b>	<b>63.696,09</b>	<b>9.782,40</b>	<b>0,00</b>

CODICE INTERVENTO	ANNO	RESIDUI INIZIALI	STANZIAMENTO DI COMPETENZA	CONTO DEL TESORIERE	INSUSSISTENZE	ECONOMIE	IMPEGNI	RIPORTO COMPETENZA	RIPORTO RESIDUI
<b>1040508</b>									
	2003	537,67	0,00	0,00	0,00	0,00	537,67	0,00	537,67
	2009	43.527,85	0,00	0,00	0,00	0,00	43.527,85	0,00	43.527,85
	2011	5.143,16	0,00	365,35	0,00	0,00	5.143,16	0,00	4.777,91
	2012	0,00	5.000,00	411,90	0,00	2.341,19	2.658,81	2.246,91	0,00
<b>TOT. INTERVENTO</b>		<b>49.208,68</b>	<b>5.000,00</b>	<b>777,25</b>	<b>0,00</b>	<b>2.341,19</b>	<b>51.867,49</b>	<b>2.246,91</b>	<b>48.843,33</b>
<b>1050101</b>									
	2012	0,00	3.528.285,00	3.440.604,74	0,00	71.488,01	3.456.796,39	16.192,25	0,00
<b>TOT. INTERVENTO</b>		<b>0,00</b>	<b>3.528.285,00</b>	<b>3.440.604,74</b>	<b>0,00</b>	<b>71.488,01</b>	<b>3.456.796,99</b>	<b>16.192,25</b>	<b>0,00</b>
<b>1050102</b>									
	2007	1.410,79	0,00	0,00	0,00	0,00	1.410,79	0,00	1.410,79
	2008	13.425,48	0,00	0,00	0,00	0,00	13.425,48	0,00	13.425,48
	2009	10.960,92	0,00	0,00	0,00	0,00	10.960,92	0,00	10.960,92
	2010	12.701,37	0,00	1.380,88	0,00	0,00	12.701,37	0,00	11.320,49
	2011	2.551,42	0,00	0,00	0,00	0,00	2.551,42	0,00	2.551,42
	2012	0,00	20.000,00	0,00	0,00	19.587,50	412,50	412,50	0,00
<b>TOT. INTERVENTO</b>		<b>41.049,98</b>	<b>20.000,00</b>	<b>1.380,88</b>	<b>0,00</b>	<b>19.587,50</b>	<b>41.462,48</b>	<b>412,50</b>	<b>39.669,10</b>

CODICE INTERVENTO	ANNO	RESIDUI INIZIALI	STANZIAMENTO DI COMPETENZA	CONTO DEL TESORIERE	INSUSSISTENZE	ECONOMIE	IMPEGNI	RIPORTO COMPETENZA	RIPORTO RESIDUI
<b>1050103</b>									
	2005	25.452,56	0,00	0,00	0,00	0,00	25.452,56	0,00	25.452,56
	2006	76.292,74	0,00	0,00	0,00	0,00	76.292,74	0,00	76.292,74
	2007	22.129,45	0,00	0,00	0,00	0,00	22.129,45	0,00	22.129,45
	2008	7.240,38	0,00	0,00	0,00	0,00	7.240,38	0,00	7.240,38
	2009	129.420,15	0,00	17.769,95	0,00	0,00	129.420,15	0,00	111.651,10
	2010	328.802,40	0,00	63.899,29	0,00	0,00	328.802,40	0,00	264.903,11
	2011	702.996,32	0,00	19.231,78	546,78	0,00	702.449,54	0,00	683.217,76
	2012	0,00	376.787,15	0,00	0,00	186.815,66	189.971,49	189.971,49	0,00
<b>TOT. INTERVENTO</b>		<b>1.292.334,00</b>	<b>376.787,15</b>	<b>100.900,12</b>	<b>546,78</b>	<b>186.815,66</b>	<b>1.481.756,71</b>	<b>189.971,49</b>	<b>1.190.887,10</b>
<b>1050104</b>									
	1999	50.380,58	0,00	0,00	50.380,58	0,00	0,00	0,00	0,00
	2000	80.050,82	0,00	0,00	80.050,82	0,00	0,00	0,00	0,00
	2001	82.633,10	0,00	0,00	82.633,10	0,00	0,00	0,00	0,00
	2002	94.000,00	0,00	0,00	94.000,00	0,00	0,00	0,00	0,00
	2006	110.870,45	0,00	0,00	100.000,00	0,00	10.870,45	0,00	10.870,45
	2007	30.544,95	0,00	0,00	0,00	0,00	30.544,95	0,00	30.544,95
	2008	7.381,70	0,00	0,00	1.825,46	0,00	5.556,24	0,00	5.556,24
	2009	66.305,11	0,00	0,00	8.329,40	0,00	57.975,72	0,00	57.975,72
	2010	70.795,72	0,00	0,00	61.850,72	0,00	8.945,00	0,00	8.945,00
	2011	257.948,20	0,00	201.530,78	1.000,00	0,00	256.948,20	0,00	55.417,42
	2012	0,00	370.804,00	0,00	0,00	8.778,08	362.025,92	362.025,92	0,00
<b>TOT. INTERVENTO</b>		<b>850.910,64</b>	<b>370.804,00</b>	<b>201.530,78</b>	<b>480.070,08</b>	<b>8.778,08</b>	<b>732.866,48</b>	<b>362.025,92</b>	<b>169.309,78</b>

CODICE INTERVENTO	ANNO	RESIDUI INIZIALI	STANZIAMENTO DI COMPETENZA	CONTO DEL TESORIERE	INSUSSISTENZE	ECONOMIE	IMPEGNI	RIPORTO COMPETENZA	RIPORTO RESIDUI
<b>1050105</b>									
	2008	348.940,00	0,00	0,00	0,00	0,00	348.940,00	0,00	348.940,00
	2009	348.940,00	0,00	0,00	0,00	0,00	348.940,00	0,00	348.940,00
	2010	304.940,00	0,00	0,00	0,00	0,00	304.940,00	0,00	304.940,00
	2011	100.000,00	0,00	0,00	0,00	0,00	100.000,00	0,00	100.000,00
	2012	0,00	0,00	0,00	0,00	0,00	0,00	0,00	0,00
<b>TOT. INTERVENTO</b>		<b>1.102.820,00</b>	<b>0,00</b>	<b>0,00</b>	<b>0,00</b>	<b>0,00</b>	<b>1.102.820,00</b>	<b>0,00</b>	<b>1.102.820,00</b>
<b>1050106</b>									
	2012	0,00	77.414,23	77.414,23	0,00	0,00	77.414,23	0,00	0,00
<b>TOT. INTERVENTO</b>		<b>0,00</b>	<b>77.414,23</b>	<b>77.414,23</b>	<b>0,00</b>	<b>0,00</b>	<b>77.414,23</b>	<b>0,00</b>	<b>0,00</b>
<b>1050107</b>									
	2004	10.300,00	0,00	0,00	10.300,00	0,00	0,00	0,00	0,00
	2005	6.000,00	0,00	0,00	6.000,00	0,00	0,00	0,00	0,00
	2006	6.892,16	0,00	0,00	6.892,16	0,00	0,00	0,00	0,00
	2007	665,80	0,00	0,00	665,80	0,00	0,00	0,00	0,00
	2008	551,40	0,00	0,00	651,40	0,00	0,00	0,00	0,00
	2009	4.614,80	0,00	0,00	4.614,80	0,00	0,00	0,00	0,00
	2010	4.480,00	0,00	0,00	0,00	0,00	4.480,00	0,00	4.480,00
	2011	6.674,00	0,00	0,00	0,00	0,00	6.674,00	0,00	6.674,00
	2012	0,00	190.881,00	149.201,38	0,00	4.014,48	186.866,52	37.665,14	0,00
<b>TOT. INTERVENTO</b>		<b>40.278,16</b>	<b>190.881,00</b>	<b>149.201,38</b>	<b>29.124,16</b>	<b>4.014,48</b>	<b>198.020,52</b>	<b>37.665,14</b>	<b>11.154,00</b>



CODICE INTERVENTO	ANNO	RESIDUI INIZIALI	STANZIAMENTO DI COMPETENZA	CONTO DEL TESORIERE	INSUSSISTENZE	ECONOMIE	IMPEGNI	RIPORTO COMPETENZA	RIPORTO RESIDUI
<b>1050201</b>									
	2012	0,00	1.453.594,00	1.453.594,00	0,00	0,00	1.453.594,00	0,00	0,00
<b>TOT. INTERVENTO</b>		<b>0,00</b>	<b>1.453.594,00</b>	<b>1.453.594,00</b>	<b>0,00</b>	<b>0,00</b>	<b>1.453.594,00</b>	<b>0,00</b>	<b>0,00</b>
<b>1050202</b>									
	2007	6.594,22	0,00	0,00	0,00	0,00	6.594,22	0,00	6.594,22
	2008	4.481,20	0,00	0,00	0,00	0,00	4.481,20	0,00	4.481,20
	2009	3.095,17	0,00	0,00	0,00	0,00	3.095,17	0,00	3.095,17
	2010	3.995,77	0,00	1.828,30	0,00	0,00	3.995,77	0,00	2.167,47
	2011	6.615,57	0,00	0,00	0,00	0,00	6.615,57	0,00	6.615,57
	2012	0,00	35.000,00	0,00	0,00	31.937,51	3.062,49	3.062,49	0,00
<b>TOT. INTERVENTO</b>		<b>24.781,93</b>	<b>35.000,00</b>	<b>1.828,30</b>	<b>0,00</b>	<b>31.937,51</b>	<b>27.844,42</b>	<b>3.062,49</b>	<b>22.953,63</b>
<b>1050203</b>									
	2001	51.742,98	0,00	0,00	0,00	0,00	51.742,98	0,00	51.742,98
	2006	6.669,40	0,00	0,00	0,00	0,00	6.669,40	0,00	6.669,40
	2007	210.199,19	0,00	0,00	0,00	0,00	210.199,19	0,00	210.199,19
	2008	184.815,78	0,00	0,00	0,00	0,00	184.815,78	0,00	184.815,78
	2009	1.454.518,67	0,00	175.037,70	4.735,10	0,00	1.449.783,57	0,00	1.274.745,87
	2010	732.322,71	0,00	45.477,19	0,00	0,00	732.322,71	0,00	686.845,52
	2011	381.455,99	0,00	12.425,54	4.690,00	0,00	376.765,99	0,00	364.340,45
	2012	0,00	1.206.254,18	0,00	0,00	410.063,13	796.191,05	796.191,05	0,00
<b>TOT. INTERVENTO</b>		<b>3.021.724,72</b>	<b>1.206.254,18</b>	<b>232.940,43</b>	<b>9.425,10</b>	<b>410.063,13</b>	<b>3.808.490,67</b>	<b>796.191,05</b>	<b>2.779.359,19</b>

CODICE INTERVENTO	ANNO	RESIDUI INIZIALI	STANZIAMENTO DI COMPETENZA	CONTO DEL TESORIERE	INSUSSISTENZE	ECONOMIE	IMPEGNI	RIPORTO COMPETENZA	RIPORTO RESIDUI
<b>1050204</b>									
	2006	9.386,07	0,00	0,00	0,00	0,00	9.386,07	0,00	9.386,07
	2007	26.202,82	0,00	0,00	0,00	0,00	26.202,82	0,00	26.202,82
	2008	2.000,00	0,00	0,00	0,00	0,00	2.000,00	0,00	2.000,00
	2010	387,40	0,00	0,00	387,40	0,00	0,00	0,00	0,00
	2011	158.116,85	0,00	152.492,73	0,00	0,00	158.116,85	0,00	5.624,12
	2012	0,00	204.905,56	0,00	0,00	0,00	204.905,56	204.905,56	0,00
<b>TOT. INTERVENTO</b>		<b>196.093,14</b>	<b>204.905,56</b>	<b>152.492,73</b>	<b>387,40</b>	<b>0,00</b>	<b>400.611,30</b>	<b>204.905,56</b>	<b>43.213,01</b>
<b>1050205</b>									
	2004	46.350,57	0,00	0,00	6.300,00	0,00	40.050,57	0,00	40.050,57
	2005	77.200,00	0,00	0,00	11.700,00	0,00	65.500,00	0,00	65.500,00
	2006	357.617,22	0,00	0,00	160.500,00	0,00	197.317,22	0,00	197.317,22
	2007	2.333.088,74	0,00	238.800,00	91.700,00	0,00	2.251.388,74	0,00	2.012.588,74
	2008	4.357.731,31	0,00	5.000,00	46.116,81	0,00	4.311.614,50	0,00	4.306.614,50
	2009	2.843.100,00	0,00	0,00	7.020,00	0,00	2.836.080,00	0,00	2.836.080,00
	2010	2.498.700,00	0,00	0,00	9.800,00	0,00	2.488.900,00	0,00	2.488.900,00
	2011	1.370.575,00	0,00	0,00	0,00	0,00	1.370.575,00	0,00	1.370.575,00
	2012	0,00	1.231.570,00	0,00	0,00	906.580,00	324.990,00	324.990,00	0,00
<b>TOT. INTERVENTO</b>		<b>13.884.562,84</b>	<b>1.231.570,00</b>	<b>243.800,00</b>	<b>323.136,81</b>	<b>906.580,00</b>	<b>13.886.416,03</b>	<b>324.990,00</b>	<b>13.317.626,03</b>
<b>1050206</b>									
	2012	0,00	128.724,27	121.273,84	0,00	7.450,43	121.273,84	0,00	0,00
<b>TOT. INTERVENTO</b>		<b>0,00</b>	<b>128.724,27</b>	<b>121.273,84</b>	<b>0,00</b>	<b>7.450,43</b>	<b>121.273,84</b>	<b>0,00</b>	<b>0,00</b>

CODICE INTERVENTO	ANNO	RESIDUI INIZIALI	STANZIAMENTO DI COMPETENZA	CONTO DEL TESORIERE	INSUSSISTENZE	ECONOMIE	IMPEGNI	RIPORTO COMPETENZA	RIPORTO RESIDUI
<b>1050207</b>									
	2005	623,12	0,00	0,00	623,12	0,00	0,00	0,00	0,00
	2006	1 000,00	0,00	0,00	1 000,00	0,00	0,00	0,00	0,00
	2007	1 000,00	0,00	0,00	1 000,00	0,00	0,00	0,00	0,00
	2008	1 000,00	0,00	0,00	1 000,00	0,00	0,00	0,00	0,00
	2009	1 000,00	0,00	0,00	0,00	0,00	1 000,00	0,00	1 000,00
	2010	1 000,00	0,00	0,00	0,00	0,00	1 000,00	0,00	1 000,00
	2011	1 000,00	0,00	0,00	0,00	0,00	1 000,00	0,00	1 000,00
	2012	0,00	75 087,00	64 338,94	0,00	0,00	75 087,00	10 748,06	0,00
<b>TOT. INTERVENTO</b>		<b>6.623,12</b>	<b>75 087,00</b>	<b>64.338,94</b>	<b>3.623,12</b>	<b>0,00</b>	<b>78.087,00</b>	<b>10.748,06</b>	<b>3.000,00</b>
<b>1050208</b>									
	2005	8 795,31	0,00	0,00	0,00	0,00	8 795,31	0,00	8 795,31
	2012	0,00	0,00	0,00	0,00	0,00	0,00	0,00	0,00
<b>TOT. INTERVENTO</b>		<b>8.795,31</b>	<b>0,00</b>	<b>0,00</b>	<b>0,00</b>	<b>0,00</b>	<b>8.795,31</b>	<b>0,00</b>	<b>8.795,31</b>
<b>1060101</b>									
	2012	0,00	480.174,00	455 675,01	0,00	24.498,99	455 675,01	0,00	0,00
<b>TOT. INTERVENTO</b>		<b>0,00</b>	<b>480.174,00</b>	<b>455 675,01</b>	<b>0,00</b>	<b>24.498,99</b>	<b>455.675,01</b>	<b>0,00</b>	<b>0,00</b>

CODICE INTERVENTO	ANNO	RESIDUI INIZIALI	STANZIAMENTO DI COMPETENZA	CONTO DEL TESORIERE	INSUSSISTENZE	ECONOMIE	IMPEGNI	RIPORTO COMPETENZA	RIPORTO RESIDUI
<b>1060102</b>									
	2003	750,00	0,00	0,00	0,00	0,00	750,00	0,00	750,00
	2004	750,00	0,00	0,00	0,00	0,00	750,00	0,00	750,00
	2012	0,00	0,00	0,00	0,00	0,00	0,00	0,00	0,00
<b>TOT. INTERVENTO</b>		<b>1.500,00</b>	<b>0,00</b>	<b>0,00</b>	<b>0,00</b>	<b>0,00</b>	<b>1.500,00</b>	<b>0,00</b>	<b>1.500,00</b>
<b>1060103</b>									
	2007	4.469,13	0,00	0,00	0,00	0,00	4.469,13	0,00	4.469,13
	2008	595.087,08	0,00	0,00	0,00	0,00	595.087,08	0,00	595.087,08
	2009	605.188,70	0,00	6.124,39	0,00	0,00	605.188,70	0,00	599.064,31
	2010	749.316,96	0,00	96.709,37	324,27	0,00	748.992,69	0,00	652.283,32
	2011	806.401,26	0,00	26.274,33	0,00	0,00	806.401,26	0,00	780.126,93
	2012	0,00	775.359,00	0,00	0,00	56.957,26	718.401,74	718.401,74	0,00
<b>TOT. INTERVENTO</b>		<b>2.760.463,13</b>	<b>775.359,00</b>	<b>129.108,09</b>	<b>324,27</b>	<b>56.957,26</b>	<b>3.478.540,60</b>	<b>718.401,74</b>	<b>2.631.030,77</b>
<b>1060106</b>									
	2012	0,00	121.624,37	121.624,37	0,00	0,00	121.624,37	0,00	0,00
<b>TOT. INTERVENTO</b>		<b>0,00</b>	<b>121.624,37</b>	<b>121.624,37</b>	<b>0,00</b>	<b>0,00</b>	<b>121.624,37</b>	<b>0,00</b>	<b>0,00</b>
<b>1060107</b>									
	2012	0,00	27.420,00	20.121,39	0,00	3.945,17	23.474,83	3.353,44	0,00
<b>TOT. INTERVENTO</b>		<b>0,00</b>	<b>27.420,00</b>	<b>20.121,39</b>	<b>0,00</b>	<b>3.945,17</b>	<b>23.474,83</b>	<b>3.353,44</b>	<b>0,00</b>

CODICE INTERVENTO	ANNO	RESIDUI INIZIALI	STANZIAMENTO DI COMPETENZA	CONTO DEL TESORIERE	INSUSSISTENZE	ECONOMIE	IMPEGNI	RIPORTO COMPETENZA	RIPORTO RESIDUI
<b>1060108</b>									
	2012	0,00	0,00	0,00	0,00	0,00	0,00	0,00	0,00
TOT. INTERVENTO		0,00	0,00	0,00	0,00	0,00	0,00	0,00	0,00
<b>1060201</b>									
	2012	0,00	2.419.125,00	2.418.685,77	0,00	439,23	2.418.685,77	0,00	0,00
TOT. INTERVENTO		0,00	2.419.125,00	2.418.685,77	0,00	439,23	2.418.685,77	0,00	0,00
<b>1060202</b>									
	2003	1.250,00	0,00	0,00	0,00	0,00	1.250,00	0,00	1.250,00
	2004	1.250,00	0,00	0,00	0,00	0,00	1.250,00	0,00	1.250,00
	2007	742,12	0,00	0,00	0,00	0,00	742,12	0,00	742,12
	2008	4.331,20	0,00	0,00	0,00	0,00	4.331,20	0,00	4.331,20
	2009	9.982,62	0,00	0,00	0,00	0,00	9.982,62	0,00	9.982,62
	2010	3.832,60	0,00	1.706,50	0,00	0,00	3.832,60	0,00	2.126,10
	2011	1.420,28	0,00	0,00	0,00	0,00	1.420,28	0,00	1.420,28
	2012	0,00	20.050,00	0,00	0,00	19.462,51	587,49	587,49	0,00
TOT. INTERVENTO		22.808,82	20.050,00	1.706,50	0,00	19.462,51	23.396,31	587,49	21.102,32

CODICE INTERVENTO	ANNO	RESIDUI INIZIALI	STANZIAMENTO DI COMPETENZA	CONTO DEL TESORIERE	INSUSSISTENZE	ECONOMIE	IMPEGNI	RIPORTO COMPETENZA	RIPORTO RESIDUI
<b>1060203</b>									
	2004	2.482,91	0,00	0,00	0,00	0,00	2.482,91	0,00	2.482,91
	2005	9.399,60	0,00	0,00	0,00	0,00	9.399,60	0,00	9.399,60
	2006	9.084,41	0,00	0,00	0,00	0,00	9.084,41	0,00	9.084,41
	2007	489.268,90	0,00	0,00	0,00	0,00	489.268,90	0,00	489.268,90
	2008	690.717,71	0,00	0,00	0,00	0,00	690.717,71	0,00	690.717,71
	2009	1.165.919,41	0,00	47.154,46	0,00	0,00	1.165.919,41	0,00	1.118.764,95
	2010	1.552.678,97	0,00	423.875,42	25.000,00	0,00	1.527.678,97	0,00	1.103.853,55
	2011	1.559.679,51	0,00	230.876,95	55.075,24	0,00	1.504.604,27	0,00	1.273.727,32
	2012	0,00	1.570.237,15	0,00	0,00	375.035,31	1.195.201,84	1.195.201,84	0,00
<b>TOT. INTERVENTO</b>		<b>5.479.231,42</b>	<b>1.570.237,15</b>	<b>701.856,83</b>	<b>80.075,24</b>	<b>375.035,31</b>	<b>6.594.358,02</b>	<b>1.195.201,84</b>	<b>4.697.299,35</b>
<b>1060204</b>									
	2006	5.711,11	0,00	0,00	0,00	0,00	5.711,11	0,00	5.711,11
	2007	15.919,32	0,00	0,00	0,00	0,00	15.919,32	0,00	15.919,32
	2008	7.032,48	0,00	0,00	5.802,48	0,00	1.230,00	0,00	1.230,00
	2012	0,00	0,00	0,00	0,00	0,00	0,00	0,00	0,00
<b>TOT. INTERVENTO</b>		<b>28.662,91</b>	<b>0,00</b>	<b>0,00</b>	<b>5.802,48</b>	<b>0,00</b>	<b>22.860,43</b>	<b>0,00</b>	<b>22.860,43</b>
<b>1060206</b>									
	2012	0,00	757.341,09	711.656,24	0,00	45.684,85	711.656,24	0,00	0,00
<b>TOT. INTERVENTO</b>		<b>0,00</b>	<b>757.341,09</b>	<b>711.656,24</b>	<b>0,00</b>	<b>45.684,85</b>	<b>711.656,24</b>	<b>0,00</b>	<b>0,00</b>

CODICE INTERVENTO	ANNO	RESIDUI INIZIALI	STANZIAMENTO DI COMPETENZA	CONTO DEL TESORIERE	INSUSSISTENZE	ECONOMIE	IMPEGNI	RIPORTO COMPETENZA	RIPORTO RESIDUI
<b>1060207</b>									
	2012	0,00	128.520,00	106.941,31	0,00	3.064,10	125.455,90	18.514,59	0,00
TOT. INTERVENTO		0,00	128.520,00	106.941,31	0,00	3.064,10	125.455,90	18.514,59	0,00
<b>1060208</b>									
	2008	3.000,00	0,00	0,00	0,00	0,00	3.000,00	0,00	3.000,00
	2012	0,00	0,00	0,00	0,00	0,00	0,00	0,00	0,00
TOT. INTERVENTO		3.000,00	0,00	0,00	0,00	0,00	3.000,00	0,00	3.000,00
<b>1060301</b>									
	2012	0,00	197.651,00	193.165,42	0,00	4.485,58	193.165,42	0,00	0,00
TOT. INTERVENTO		0,00	197.651,00	193.165,42	0,00	4.485,58	193.165,42	0,00	0,00

CODICE INTERVENTO	ANNO	RESIDUI INIZIALI	STANZIAMENTO DI COMPETENZA	CONTO DEL TESORIERE	INSUSSISTENZE	ECONOMIE	IMPEGNI	RIPORTO COMPETENZA	RIPORTO RESIDUI
<b>1060302</b>									
	2003	500,00	0,00	0,00	0,00	0,00	500,00	0,00	500,00
	2004	716,24	0,00	0,00	0,00	0,00	716,24	0,00	716,24
	2005	1.827,99	0,00	0,00	0,00	0,00	1.827,99	0,00	1.827,99
	2006	33.322,78	0,00	0,00	0,00	0,00	33.322,78	0,00	33.322,78
	2007	14.792,52	0,00	0,00	0,00	0,00	14.792,52	0,00	14.792,52
	2008	30.820,00	0,00	0,00	0,00	0,00	30.820,00	0,00	30.820,00
	2009	11.840,00	0,00	0,00	0,00	0,00	11.840,00	0,00	11.840,00
	2010	118.578,59	0,00	0,00	0,00	0,00	118.578,59	0,00	118.578,59
	2011	174.879,95	0,00	0,00	0,00	0,00	174.879,95	0,00	174.879,95
	2012	0,00	174.409,19	0,00	0,00	140.741,03	33.668,16	33.668,16	0,00
<b>TOT. INTERVENTO</b>		<b>387.278,07</b>	<b>174.409,19</b>	<b>0,00</b>	<b>0,00</b>	<b>140.741,03</b>	<b>420.946,23</b>	<b>33.668,16</b>	<b>387.278,07</b>
<b>1060303</b>									
	2006	107.996,16	0,00	0,00	0,00	0,00	107.996,16	0,00	107.996,16
	2007	6.596,58	0,00	0,00	0,00	0,00	6.596,58	0,00	6.596,58
	2008	20.165,44	0,00	0,00	0,00	0,00	20.165,44	0,00	20.165,44
	2009	38.150,37	0,00	0,00	0,00	0,00	38.150,37	0,00	38.150,37
	2010	82.419,07	0,00	17.651,91	0,00	0,00	82.419,07	0,00	64.767,16
	2011	79.626,57	0,00	0,00	0,00	0,00	79.626,57	0,00	79.626,57
	2012	0,00	56.358,57	0,00	0,00	25.364,18	30.994,39	30.994,39	0,00
<b>TOT. INTERVENTO</b>		<b>334.954,19</b>	<b>56.358,57</b>	<b>17.651,91</b>	<b>0,00</b>	<b>25.364,18</b>	<b>365.948,58</b>	<b>30.994,39</b>	<b>317.302,28</b>



CODICE INTERVENTO	ANNO	RESIDUI INIZIALI	STANZIAMENTO DI COMPETENZA	CONTO DEL TESORIERE	INSUSSISTENZE	ECONOMIE	IMPEGNI	RIPORTO COMPETENZA	RIPORTO RESIDUI
<b>1060304</b>									
	2006	929,85	0,00	0,00	0,00	0,00	929,85	0,00	929,85
	2007	2.592,87	0,00	0,00	0,00	0,00	2.592,87	0,00	2.592,87
	2008	200,00	0,00	0,00	0,00	0,00	200,00	0,00	200,00
	2012	0,00	0,00	0,00	0,00	0,00	0,00	0,00	0,00
<b>TOT. INTERVENTO</b>		<b>3.722,72</b>	<b>0,00</b>	<b>0,00</b>	<b>0,00</b>	<b>0,00</b>	<b>3.722,72</b>	<b>0,00</b>	<b>3.722,72</b>
<b>1060305</b>									
	2007	256.741,87	0,00	2.818,00	0,00	0,00	256.741,87	0,00	253.923,87
	2008	239.500,00	0,00	0,00	0,00	0,00	239.500,00	0,00	239.500,00
	2009	471.540,79	0,00	12.250,00	0,00	0,00	471.540,79	0,00	459.290,79
	2010	68.000,00	0,00	0,00	0,00	0,00	68.000,00	0,00	68.000,00
	2011	38.726,00	0,00	0,00	0,00	0,00	38.726,00	0,00	38.726,00
	2012	0,00	91.000,00	0,00	0,00	91.000,00	0,00	0,00	0,00
<b>TOT. INTERVENTO</b>		<b>1.074.508,66</b>	<b>91.000,00</b>	<b>15.068,00</b>	<b>0,00</b>	<b>91.000,00</b>	<b>1.074.508,66</b>	<b>0,00</b>	<b>1.059.440,66</b>
<b>1060307</b>									
	2012	0,00	10.451,00	8.513,24	0,00	488,57	9.962,43	1.449,19	0,00
<b>TOT. INTERVENTO</b>		<b>0,00</b>	<b>10.451,00</b>	<b>8.513,24</b>	<b>0,00</b>	<b>488,57</b>	<b>9.962,43</b>	<b>1.449,19</b>	<b>0,00</b>
<b>1070101</b>									
	2012	0,00	0,00	0,00	0,00	0,00	0,00	0,00	0,00
<b>TOT. INTERVENTO</b>		<b>0,00</b>	<b>0,00</b>	<b>0,00</b>	<b>0,00</b>	<b>0,00</b>	<b>0,00</b>	<b>0,00</b>	<b>0,00</b>

CODICE INTERVENTO	ANNO	RESIDUI INIZIALI	STANZIAMENTO DI COMPETENZA	CONTO DEL TESORIERE	INSUSSISTENZE	ECONOMIE	IMPEGNI	RIPORTO COMPETENZA	RIPORTO RESIDUI
<b>1070102</b>									
	2007	424,31	0,00	0,00	0,00	0,00	424,31	0,00	424,31
	2008	1.315,43	0,00	0,00	0,00	0,00	1.315,43	0,00	1.315,43
	2009	11.012,97	0,00	0,00	0,00	0,00	11.012,97	0,00	11.012,97
	2010	514,69	0,00	0,00	0,00	0,00	514,69	0,00	514,69
	2011	367,93	0,00	0,00	0,00	0,00	367,93	0,00	367,93
	2012	0,00	0,00	0,00	0,00	0,00	0,00	0,00	0,00
<b>TOT. INTERVENTO</b>		<b>13.635,33</b>	<b>0,00</b>	<b>0,00</b>	<b>0,00</b>	<b>0,00</b>	<b>13.635,33</b>	<b>0,00</b>	<b>13.635,33</b>
<b>1070103</b>									
	2007	100.976,68	0,00	0,00	0,00	0,00	100.976,68	0,00	100.976,68
	2008	17.097,22	0,00	0,00	0,00	0,00	17.097,22	0,00	17.097,22
	2009	18.605,63	0,00	2.325,65	0,00	0,00	18.605,63	0,00	16.279,98
	2010	95.281,16	0,00	24.614,24	0,00	0,00	95.281,16	0,00	70.666,92
	2011	105.816,00	0,00	2.405,36	104,00	0,00	105.712,00	0,00	103.303,64
	2012	0,00	34.181,00	539,05	0,00	8.845,97	25.335,03	24.795,98	0,00
<b>TOT. INTERVENTO</b>		<b>337.776,69</b>	<b>34.181,00</b>	<b>29.887,30</b>	<b>104,00</b>	<b>8.845,97</b>	<b>363.007,72</b>	<b>24.795,98</b>	<b>308.324,44</b>

CODICE INTERVENTO	ANNO	RESIDUI INIZIALI	STANZIAMENTO DI COMPETENZA	CONTO DEL TESORIERE	INSUSSISTENZE	ECONOMIE	IMPEGNI	RIPORTO COMPETENZA	RIPORTO RESIDUI
<b>1070104</b>									
	2006	1 113,74	0,00	0,00	0,00	0,00	1 113,74	0,00	1 113,74
	2007	3 107,48	0,00	0,00	0,00	0,00	3 107,48	0,00	3 107,48
	2008	6 684,06	0,00	0,00	6 444,06	0,00	240,00	0,00	240,00
	2009	7 192,04	0,00	0,00	7 192,04	0,00	0,00	0,00	0,00
	2010	5 956,54	0,00	0,00	5 956,54	0,00	0,00	0,00	0,00
	2011	41 626,50	0,00	22.500,00	0,00	0,00	41 626,50	0,00	19 126,50
	2012	0,00	88 935,00	2 500,00	0,00	0,00	88 935,00	86 435,00	0,00
<b>TOT. INTERVENTO</b>		<b>65.680,36</b>	<b>88.935,00</b>	<b>25.000,00</b>	<b>19.592,64</b>	<b>0,00</b>	<b>135.022,72</b>	<b>86.435,00</b>	<b>23.587,72</b>
<b>1070105</b>									
	2006	12 100,00	0,00	0,00	1 500,00	0,00	10 600,00	0,00	10 600,00
	2012	0,00	0,00	0,00	0,00	0,00	0,00	0,00	0,00
<b>TOT. INTERVENTO</b>		<b>12.100,00</b>	<b>0,00</b>	<b>0,00</b>	<b>1.500,00</b>	<b>0,00</b>	<b>10.600,00</b>	<b>0,00</b>	<b>10.600,00</b>

CODICE INTERVENTO	ANNO	RESIDUI INIZIALI	STANZIAMENTO DI COMPETENZA	CONTO DEL TESORIERE	INSUSSISTENZE	ECONOMICHE	IMPEGNI	RIPORTO COMPETENZA	RIPORTO RESIDUI
<b>1070107</b>									
	2005	1 405,87	0,00	0,00	1 405,87	0,00	0,00	0,00	0,00
	2006	1 031,14	0,00	0,00	1 031,14	0,00	0,00	0,00	0,00
	2007	1 028,00	0,00	0,00	1 028,00	0,00	0,00	0,00	0,00
	2008	1 215,95	0,00	0,00	1 215,95	0,00	0,00	0,00	0,00
	2009	1 213,00	0,00	0,00	1 213,00	0,00	0,00	0,00	0,00
	2010	1 213,00	0,00	0,00	0,00	0,00	1 213,00	0,00	1 213,00
	2011	1 232,00	0,00	0,00	0,00	0,00	1 232,00	0,00	1 232,00
	2012	0,00	1 500,00	0,00	0,00	0,00	1 500,00	1 500,00	0,00
<b>TOT. INTERVENTO</b>		<b>8 338,96</b>	<b>1.500,00</b>	<b>0,00</b>	<b>5.893,96</b>	<b>0,00</b>	<b>3.945,00</b>	<b>1.500,00</b>	<b>2.445,00</b>
<b>1070201</b>									
	2012	0,00	0,00	0,00	0,00	0,00	0,00	0,00	0,00
<b>TOT. INTERVENTO</b>		<b>0,00</b>	<b>0,00</b>	<b>0,00</b>	<b>0,00</b>	<b>0,00</b>	<b>0,00</b>	<b>0,00</b>	<b>0,00</b>
<b>1070202</b>									
	2004	500,00	0,00	0,00	0,00	0,00	500,00	0,00	500,00
	2008	39 996,00	0,00	0,00	0,00	0,00	39 996,00	0,00	39 996,00
	2009	39 996,00	0,00	0,00	0,00	0,00	39 996,00	0,00	39 996,00
	2010	64 996,00	0,00	0,00	0,00	0,00	64 996,00	0,00	64 996,00
	2011	500,00	0,00	0,00	0,00	0,00	500,00	0,00	500,00
	2012	0,00	0,00	0,00	0,00	0,00	0,00	0,00	0,00
<b>TOT. INTERVENTO</b>		<b>145.988,00</b>	<b>0,00</b>	<b>0,00</b>	<b>0,00</b>	<b>0,00</b>	<b>145.988,00</b>	<b>0,00</b>	<b>145.988,00</b>



CODICE INTERVENTO	ANNO	RESIDUI INIZIALI	STANZIAMENTO DI COMPETENZA	CONTO DEL TESORIERE	INSUSSISTENZE	ECONOMIE	IMPEGNI	RIPORTO COMPETENZA	RIPORTO RESIDUI
<b>1070203</b>									
	2004	3.776,48	0,00	0,00	0,00	0,00	3.776,48	0,00	3.776,48
	2005	9.200,00	0,00	0,00	0,00	0,00	9.200,00	0,00	9.200,00
	2006	50.000,00	0,00	0,00	0,00	0,00	50.000,00	0,00	50.000,00
	2009	8.355,00	0,00	0,00	0,00	0,00	8.355,00	0,00	8.355,00
	2012	0,00	413.000,00	0,00	0,00	185.750,21	227.249,79	227.249,79	0,00
<b>TOT. INTERVENTO</b>		<b>71.331,48</b>	<b>413.000,00</b>	<b>0,00</b>	<b>0,00</b>	<b>185.750,21</b>	<b>298.581,27</b>	<b>227.249,79</b>	<b>71.331,48</b>
<b>1070205</b>									
	2005	55.062,00	0,00	0,00	0,00	0,00	55.062,00	0,00	55.062,00
	2006	308.951,00	0,00	0,00	52.590,00	0,00	256.361,00	0,00	256.361,00
	2007	517.426,99	0,00	0,00	2.000,00	0,00	515.426,99	0,00	515.426,99
	2008	669.043,00	0,00	19.000,00	22.751,94	0,00	646.291,06	0,00	627.291,06
	2009	353.509,00	0,00	0,00	13.268,61	0,00	340.240,39	0,00	340.240,39
	2010	297.000,00	0,00	0,00	119.000,00	0,00	178.000,00	0,00	178.000,00
	2011	20.000,00	0,00	0,00	0,00	0,00	20.000,00	0,00	20.000,00
	2012	0,00	25.000,00	0,00	0,00	25.000,00	0,00	0,00	0,00
<b>TOT. INTERVENTO</b>		<b>2.220.991,99</b>	<b>25.000,00</b>	<b>19.000,00</b>	<b>209.610,55</b>	<b>25.000,00</b>	<b>2.011.381,44</b>	<b>0,00</b>	<b>1.992.381,44</b>
<b>1080101</b>									
	2005	5.000,00	0,00	0,00	0,00	0,00	5.000,00	0,00	5.000,00
	2012	0,00	904.438,16	883.105,88	0,00	21.332,28	883.105,88	0,00	0,00
<b>TOT. INTERVENTO</b>		<b>5.000,00</b>	<b>904.438,16</b>	<b>883.105,88</b>	<b>0,00</b>	<b>21.332,28</b>	<b>888.105,88</b>	<b>0,00</b>	<b>5.000,00</b>

CODICE INTERVENTO	ANNO	RESIDUI INIZIALI	STANZIAMENTO DI COMPETENZA	CONTO DEL TESORIERE	INSUSSISTENZE	ECONOMIE	IMPEGNI	RIPORTO COMPETENZA	RIPORTO RESIDUI
<b>1080102</b>									
	2004	445,00	0,00	0,00	0,00	0,00	445,00	0,00	445,00
	2006	5.741,02	0,00	0,00	0,00	0,00	5.741,02	0,00	5.741,02
	2007	960,48	0,00	0,00	0,00	0,00	960,48	0,00	960,48
	2008	10.981,80	0,00	0,00	0,00	0,00	10.981,80	0,00	10.981,80
	2009	6.921,93	0,00	0,00	0,00	0,00	6.921,93	0,00	6.921,93
	2010	5.313,05	0,00	130,00	0,00	0,00	5.313,05	0,00	5.183,05
	2011	2.898,14	0,00	0,00	0,00	0,00	2.898,14	0,00	2.898,14
	2012	0,00	2.203,00	0,00	0,00	0,00	2.203,00	2.203,00	0,00
<b>TOT. INTERVENTO</b>		<b>33.261,42</b>	<b>2.203,00</b>	<b>130,00</b>	<b>0,00</b>	<b>0,00</b>	<b>35.464,42</b>	<b>2.203,00</b>	<b>33.131,42</b>



CODICE INTERVENTO	ANNO	RESIDUI INIZIALI	STANZIAMENTO DI COMPETENZA	CONTO DEL TESORIERE	INSUSSISTENZE	ECONOMIE	IMPEGNI	RIPORTO COMPETENZA	RIPORTO RESIDUI
<b>1080103</b>									
	1997	23 501,56	0,00	0,00	0,00	0,00	23 501,56	0,00	23 501,56
	1998	3 717,11	0,00	0,00	0,00	0,00	3 717,11	0,00	3 717,11
	2001	20 544,31	0,00	0,00	0,00	0,00	20 544,31	0,00	20 544,31
	2002	32 093,68	0,00	0,00	143,12	0,00	31 950,56	0,00	31 950,56
	2003	31 241,86	0,00	0,00	4 957,58	0,00	26 284,28	0,00	26 284,28
	2004	482.366,35	0,00	0,00	47 637,44	0,00	434 728,91	0,00	434 728,91
	2005	741 684,55	0,00	0,00	3 638,94	0,00	738 045,61	0,00	738 045,61
	2006	1 186.704,79	0,00	0,00	8 469,01	0,00	1 178 235,78	0,00	1.178.235,78
	2007	1 900.718,46	0,00	3 680,00	251,00	0,00	1 900 467,46	0,00	1 896.787,46
	2008	8.002 704,48	0,00	180 806,72	84,78	0,00	8 002 619,70	0,00	7 821.812,98
	2009	8 112.476,97	0,00	547 789,09	4 019,05	0,00	8 108.457,92	0,00	7.560.668,83
	2010	10.176 979,62	0,00	438 479,16	4 787,66	0,00	10 172 191,96	0,00	9 733 712,80
	2011	8 434 583,04	0,00	112 831,28	311 924,66	0,00	8 122 658,38	0,00	8 009 827,10
	2012	0,00	11 097 102,07	0,00	0,00	2 679 836,05	8 417 266,02	8 417 266,02	0,00
<b>TOT. INTERVENTO</b>		<b>39.149.316,78</b>	<b>11.097.102,07</b>	<b>1.283.586,25</b>	<b>385.913,24</b>	<b>2.679.836,05</b>	<b>47.180.669,56</b>	<b>8.417.266,02</b>	<b>37.479.817,29</b>

CODICE INTERVENTO	ANNO	RESIDUI INIZIALI	STANZIAMENTO DI COMPETENZA	CONTO DEL TESORIERE	INSUSSISTENZE	ECONOMIE	IMPEGNI	RIPORTO COMPETENZA	RIPORTO RESIDUI
<b>1080104</b>									
	2006	1.761,45	0,00	0,00	0,00	0,00	1.761,45	0,00	1.761,45
	2007	9.682,05	0,00	0,00	0,00	0,00	9.682,05	0,00	9.682,05
	2008	4.721,24	0,00	0,00	0,00	0,00	4.721,24	0,00	4.721,24
	2009	19.731,91	0,00	0,00	0,00	0,00	19.731,91	0,00	19.731,91
	2010	5.000,00	0,00	0,00	0,00	0,00	5.000,00	0,00	5.000,00
	2011	5.000,00	0,00	0,00	0,00	0,00	5.000,00	0,00	5.000,00
	2012	0,00	26.350,00	0,00	0,00	4.350,00	22.000,00	22.000,00	0,00
<b>TOT. INTERVENTO</b>		<b>45.896,65</b>	<b>26.350,00</b>	<b>0,00</b>	<b>0,00</b>	<b>4.350,00</b>	<b>67.896,65</b>	<b>22.000,00</b>	<b>45.896,65</b>
<b>1080105</b>									
	2010	146.798,15	0,00	0,00	0,00	0,00	146.798,15	0,00	146.798,15
	2012	0,00	20.000,00	0,00	0,00	0,00	20.000,00	20.000,00	0,00
<b>TOT. INTERVENTO</b>		<b>146.798,15</b>	<b>20.000,00</b>	<b>0,00</b>	<b>0,00</b>	<b>0,00</b>	<b>166.798,15</b>	<b>20.000,00</b>	<b>146.798,15</b>
<b>1080106</b>									
	2012	0,00	3.577.059,93	3.549.601,58	0,00	27.458,35	3.549.601,58	0,00	0,00
<b>TOT. INTERVENTO</b>		<b>0,00</b>	<b>3.577.059,93</b>	<b>3.549.601,58</b>	<b>0,00</b>	<b>27.458,35</b>	<b>3.549.601,58</b>	<b>0,00</b>	<b>0,00</b>
<b>1080107</b>									
	2012	0,00	48.658,00	40.375,74	0,00	2.318,31	46.339,69	5.963,95	0,00
<b>TOT. INTERVENTO</b>		<b>0,00</b>	<b>48.658,00</b>	<b>40.375,74</b>	<b>0,00</b>	<b>2.318,31</b>	<b>46.339,69</b>	<b>5.963,95</b>	<b>0,00</b>



CODICE INTERVENTO	ANNO	RESIDUI INIZIALI	STANZIAMENTO DI COMPETENZA	CONTO DEL TESORIERE	INSUSSISTENZE	ECONOMIE	IMPEGNI	RIPORTO COMPETENZA	RIPORTO RESIDUI
<b>1080108</b>									
	1999	16.667,92	0,00	0,00	0,00	0,00	16.667,92	0,00	16.667,92
	2012	0,00	184.618,30	0,00	0,00	0,00	184.618,30	184.618,30	0,00
<b>TOT. INTERVENTO</b>		<b>16.667,92</b>	<b>184.618,30</b>	<b>0,00</b>	<b>0,00</b>	<b>0,00</b>	<b>201.286,22</b>	<b>184.618,30</b>	<b>16.667,92</b>
<b>1080203</b>									
	1998	55.435,10	0,00	0,00	0,00	0,00	55.435,10	0,00	55.435,10
	2001	502.070,91	0,00	0,00	0,00	0,00	502.070,91	0,00	502.070,91
	2004	70.698,72	0,00	0,00	0,00	0,00	70.698,72	0,00	70.698,72
	2005	394.128,70	0,00	0,00	0,00	0,00	394.128,70	0,00	394.128,70
	2006	1.087.574,71	0,00	0,00	0,00	0,00	1.087.574,71	0,00	1.087.574,71
	2007	1.042.500,32	0,00	980.370,12	0,00	0,00	1.042.500,32	0,00	62.130,20
	2008	5.103.821,95	0,00	320.625,00	0,00	0,00	5.103.821,95	0,00	4.783.196,95
	2009	5.310.950,60	0,00	1.064.357,49	0,00	0,00	5.310.950,60	0,00	4.246.593,11
	2010	9.682.686,74	0,00	2.687.444,71	0,00	0,00	9.682.686,74	0,00	6.995.242,03
	2011	13.710.000,00	0,00	793.274,10	0,00	0,00	13.710.000,00	0,00	12.916.725,90
	2012	0,00	14.671.000,00	0,00	0,00	0,00	14.671.000,00	14.671.000,00	0,00
<b>TOT. INTERVENTO</b>		<b>36.959.867,75</b>	<b>14.671.000,00</b>	<b>5.846.071,42</b>	<b>0,00</b>	<b>0,00</b>	<b>51.630.867,75</b>	<b>14.671.000,00</b>	<b>31.113.796,33</b>
<b>1080206</b>									
	2012	0,00	1.406.032,18	1.393.131,08	0,00	12.901,10	1.393.131,08	0,00	0,00
<b>TOT. INTERVENTO</b>		<b>0,00</b>	<b>1.406.032,18</b>	<b>1.393.131,08</b>	<b>0,00</b>	<b>12.901,10</b>	<b>1.393.131,08</b>	<b>0,00</b>	<b>0,00</b>

CODICE INTERVENTO	ANNO	RESIDUI INIZIALI	STANZIAMENTO DI COMPETENZA	CONTO DEL TESORIERE	INSUSSISTENZE	ECONOMIE	IMPEGNI	RIPORTO COMPETENZA	RIPORTO RESIDUI
<b>1080208</b>									
	2012	0,00	0,00	0,00	0,00	0,00	0,00	0,00	0,00
TOT. INTERVENTO		0,00	0,00	0,00	0,00	0,00	0,00	0,00	0,00
<b>1080301</b>									
	2012	0,00	737.234,00	727.215,65	0,00	10.018,35	727.215,65	0,00	0,00
TOT. INTERVENTO		0,00	737.234,00	727.215,65	0,00	10.018,35	727.215,65	0,00	0,00
<b>1080302</b>									
	2007	10.355,16	0,00	0,00	0,00	0,00	10.355,16	0,00	10.355,16
	2008	13.205,43	0,00	0,00	0,00	0,00	13.205,43	0,00	13.205,43
	2009	22.131,91	0,00	49,70	0,00	0,00	22.131,91	0,00	22.082,21
	2010	41.584,60	0,00	447,70	0,00	0,00	41.584,60	0,00	41.136,90
	2011	1.584,97	0,00	0,00	0,00	0,00	1.584,97	0,00	1.584,97
	2012	0,00	468,00	0,00	0,00	0,00	468,00	468,00	0,00
TOT. INTERVENTO		88.862,07	468,00	497,40	0,00	0,00	89.330,07	468,00	88.364,67



CODICE INTERVENTO	ANNO	RESIDUI INIZIALI	STANZIAMENTO DI COMPETENZA	CONTO DEL TESORIERE	INSUSSISTENZE	ECONOMIE	IMPEGNI	RIPORTO COMPETENZA	RIPORTO RESIDUI
<b>1080303</b>									
	2000	126.536,69	0,00	0,00	0,00	0,00	126.536,69	0,00	126.536,69
	2001	321.697,04	0,00	0,00	0,00	0,00	321.697,04	0,00	321.697,04
	2002	100.323,54	0,00	0,00	0,00	0,00	100.323,54	0,00	100.323,54
	2003	591.768,44	0,00	0,00	0,00	0,00	591.768,44	0,00	591.768,44
	2004	723.327,66	0,00	4.976,17	0,00	0,00	723.327,66	0,00	718.351,49
	2005	949.452,04	0,00	0,00	113.483,68	0,00	835.968,36	0,00	835.968,36
	2006	778.975,15	0,00	0,00	150.000,00	0,00	628.975,15	0,00	628.975,15
	2007	17.162.192,15	0,00	14.168.624,21	150.000,00	0,00	17.012.192,15	0,00	2.843.567,94
	2008	93.376.329,14	0,00	14.977.056,00	0,00	0,00	93.376.329,14	0,00	78.399.273,14
	2009	61.001.167,71	0,00	7.776,34	0,00	0,00	61.001.167,71	0,00	60.993.391,37
	2010	84.594.644,54	0,00	40.854,50	109.111,72	0,00	84.485.532,82	0,00	84.444.678,32
	2011	109.137.805,64	0,00	32.949.546,74	149.442,62	0,00	108.988.363,02	0,00	76.038.816,28
	2012	0,00	143.721.202,91	9.937.960,00	0,00	190.778,33	143.530.424,58	133.592.464,58	0,00
<b>TOT. INTERVENTO</b>		<b>368.864.219,74</b>	<b>143.721.202,91</b>	<b>72.086.793,96</b>	<b>672.038,02</b>	<b>190.778,33</b>	<b>511.722.606,30</b>	<b>133.592.464,58</b>	<b>306.043.347,76</b>
<b>1080304</b>									
	2006	2.882,62	0,00	0,00	0,00	0,00	2.882,62	0,00	2.882,62
	2007	8.033,34	0,00	0,00	0,00	0,00	8.033,34	0,00	8.033,34
	2008	625,00	0,00	0,00	0,00	0,00	625,00	0,00	625,00
	2012	0,00	0,00	0,00	0,00	0,00	0,00	0,00	0,00
<b>TOT. INTERVENTO</b>		<b>11.540,96</b>	<b>0,00</b>	<b>0,00</b>	<b>0,00</b>	<b>0,00</b>	<b>11.540,96</b>	<b>0,00</b>	<b>11.540,96</b>

CODICE INTERVENTO	ANNO	RESIDUI INIZIALI	STANZIAMENTO DI COMPETENZA	CONTO DEL TESORIERE	INSUSSISTENZE	ECONOMIE	IMPEGNI	RIPORTO COMPETENZA	RIPORTO RESIDUI
<b>1080305</b>									
	2007	81.000,01	0,00	0,00	0,01	0,00	81.000,00	0,00	81.000,00
	2008	7.370.730,92	0,00	0,00	0,00	0,00	7.370.730,92	0,00	7.370.730,92
	2009	7.320.636,31	0,00	0,00	0,00	0,00	7.320.636,31	0,00	7.320.636,31
	2010	7.627.005,56	0,00	691.305,53	0,00	0,00	7.627.005,56	0,00	6.935.700,03
	2011	6.764.646,38	0,00	0,00	0,00	0,00	6.764.646,38	0,00	6.764.646,38
	2012	0,00	7.412.285,15	0,00	0,00	1.225.149,09	6.187.136,06	6.187.136,06	0,00
<b>TOT. INTERVENTO</b>		<b>29.164.019,18</b>	<b>7.412.285,15</b>	<b>691.305,53</b>	<b>0,01</b>	<b>1.225.149,09</b>	<b>35.351.155,23</b>	<b>6.187.136,06</b>	<b>28.472.713,64</b>
<b>1080306</b>									
	2012	0,00	17.257.955,14	17.218.327,15	0,00	39.627,99	17.218.327,15	0,00	0,00
<b>TOT. INTERVENTO</b>		<b>0,00</b>	<b>17.257.955,14</b>	<b>17.218.327,15</b>	<b>0,00</b>	<b>39.627,99</b>	<b>17.218.327,15</b>	<b>0,00</b>	<b>0,00</b>
<b>1080307</b>									
	1999	1.236,25	0,00	0,00	0,00	0,00	1.236,25	0,00	1.236,25
	2008	73.543,00	0,00	0,00	0,00	0,00	73.543,00	0,00	73.543,00
	2009	73.543,00	0,00	0,00	0,00	0,00	73.543,00	0,00	73.543,00
	2010	69.130,38	0,00	0,00	0,00	0,00	69.130,38	0,00	69.130,38
	2012	0,00	158.725,00	32.018,28	0,00	121.109,81	37.615,19	5.596,91	0,00
<b>TOT. INTERVENTO</b>		<b>217.452,63</b>	<b>158.725,00</b>	<b>32.018,28</b>	<b>0,00</b>	<b>121.109,81</b>	<b>255.067,82</b>	<b>5.596,91</b>	<b>217.452,63</b>

CODICE INTERVENTO	ANNO	RESIDUI INIZIALI	STANZIAMENTO DI COMPETENZA	CONTO DEL TESORIERE	INSUSSISTENZE	ECONOMIE	IMPEGNI	RIPORTO COMPETENZA	RIPORTO RESIDUI
<b>I080308</b>									
	2003	123.949,66	0,00	0,00	0,00	0,00	123.949,66	0,00	123.949,66
	2004	2.960.191,00	0,00	0,00	0,00	0,00	2.960.191,00	0,00	2.960.191,00
	2008	12.442.771,59	0,00	0,00	0,00	0,00	12.442.771,59	0,00	12.442.771,59
	2009	1.718.354,00	0,00	0,00	0,00	0,00	1.718.354,00	0,00	1.718.354,00
	2010	145.000,00	0,00	0,00	0,00	0,00	145.000,00	0,00	145.000,00
	2011	1.550.639,09	0,00	0,00	0,00	0,00	1.550.639,09	0,00	1.550.639,09
	2012	0,00	100.000,00	0,00	0,00	0,00	100.000,00	100.000,00	0,00
<b>TOT. INTERVENTO</b>		<b>18.940.905,34</b>	<b>100.000,00</b>	<b>0,00</b>	<b>0,00</b>	<b>0,00</b>	<b>19.040.905,34</b>	<b>100.000,00</b>	<b>18.940.905,34</b>
<b>I090101</b>									
	2010	34.529,29	0,00	0,00	0,00	0,00	34.529,29	0,00	34.529,29
	2011	418.126,94	0,00	296.241,17	74.777,32	0,00	343.349,62	0,00	47.108,45
	2012	0,00	9.424.510,00	9.010.523,81	0,00	177.169,09	9.247.340,91	236.817,10	0,00
<b>TOT. INTERVENTO</b>		<b>452.656,23</b>	<b>9.424.510,00</b>	<b>9.306.764,98</b>	<b>74.777,32</b>	<b>177.169,09</b>	<b>9.625.219,82</b>	<b>236.817,10</b>	<b>81.637,74</b>

CODICE INTERVENTO	ANNO	RESIDUI INIZIALI	STANZIAMENTO DI COMPETENZA	CONTO DEL TESORIERE	INSUSSISTENZE	ECONOMIE	IMPEGNI	RIPORTO COMPETENZA	RIPORTO RESIDUI
<b>1090102</b>									
	2003	1.700,53	0,00	0,00	0,00	0,00	1.700,53	0,00	1.700,53
	2004	652,76	0,00	0,00	0,00	0,00	652,76	0,00	652,76
	2006	8.000,00	0,00	0,00	0,00	0,00	8.000,00	0,00	8.000,00
	2007	15.861,39	0,00	0,00	0,00	0,00	15.861,39	0,00	15.861,39
	2008	45.637,74	0,00	0,00	0,00	0,00	45.637,74	0,00	45.637,74
	2009	36.421,38	0,00	0,00	0,00	0,00	36.421,38	0,00	36.421,38
	2010	53.021,64	0,00	15.287,16	0,00	0,00	53.021,64	0,00	37.734,48
	2011	32.065,60	0,00	100,00	0,00	0,00	32.065,60	0,00	31.965,60
	2012	0,00	29.803,19	0,00	0,00	20.521,19	9.282,00	9.282,00	0,00
<b>TOT. INTERVENTO</b>		<b>193.361,04</b>	<b>29.803,19</b>	<b>15.387,16</b>	<b>0,00</b>	<b>20.521,19</b>	<b>202.643,04</b>	<b>9.282,00</b>	<b>177.973,88</b>

CODICE INTERVENTO	ANNO	RESIDUI INIZIALI	STANZIAMENTO DI COMPETENZA	CONTO DEL TESORIERE	INSUSSISTENZE	ECONOMIE	IMPEGNI	RIPORTO COMPETENZA	RIPORTO RESIDUI
<b>1090103</b>									
	2001	9.915,97	0,00	0,00	0,00	0,00	9.915,97	0,00	9.915,97
	2002	19.500,07	0,00	0,00	19.500,07	0,00	0,00	0,00	0,00
	2004	40.608,00	0,00	0,00	24.048,00	0,00	16.560,00	0,00	16.560,00
	2005	202.440,51	0,00	0,00	0,00	0,00	202.440,51	0,00	202.440,51
	2006	310.907,16	0,00	0,00	40.128,88	0,00	270.778,28	0,00	270.778,28
	2007	1.941.532,79	0,00	0,00	1.818.975,64	0,00	122.557,15	0,00	122.557,15
	2008	290.547,06	0,00	0,00	18.000,00	0,00	272.547,06	0,00	272.547,06
	2009	1.948.986,09	0,00	1.580.453,16	65.001,01	0,00	1.883.985,08	0,00	303.531,92
	2010	371.093,26	0,00	103.159,61	58,17	0,00	371.035,09	0,00	267.875,48
	2011	265.412,57	0,00	14.284,95	8,00	0,00	265.404,57	0,00	251.119,62
	2012	0,00	506.120,72	0,00	0,00	145.260,55	360.860,17	360.860,17	0,00
<b>TOT. INTERVENTO</b>		<b>5.400.943,48</b>	<b>506.120,72</b>	<b>1.697.897,72</b>	<b>1.985.719,77</b>	<b>145.260,55</b>	<b>3.776.083,08</b>	<b>360.860,17</b>	<b>1.717.325,99</b>
<b>1090104</b>									
	2006	27.158,83	0,00	0,00	0,00	0,00	27.158,83	0,00	27.158,83
	2007	75.827,95	0,00	0,00	0,00	0,00	75.827,95	0,00	75.827,95
	2008	6.420,00	0,00	0,00	600,00	0,00	5.820,00	0,00	5.820,00
	2010	600,00	0,00	0,00	600,00	0,00	0,00	0,00	0,00
	2012	0,00	0,00	0,00	0,00	0,00	0,00	0,00	0,00
<b>TOT. INTERVENTO</b>		<b>110.006,78</b>	<b>0,00</b>	<b>0,00</b>	<b>1.200,00</b>	<b>0,00</b>	<b>108.806,78</b>	<b>0,00</b>	<b>108.806,78</b>

CODICE INTERVENTO	ANNO	RESIDUI INIZIALI	STANZIAMENTO DI COMPETENZA	CONTO DEL TESORIERE	INSUSSISTENZE	ECONOMIE	IMPEGNI	RIPORTO COMPETENZA	RIPORTO RESIDUI
<b>1090105</b>									
	2001	200.000,00	0,00	0,00	0,00	0,00	200.000,00	0,00	200.000,00
	2002	5.246.942,88	0,00	324.200,19	1.650.000,00	0,00	3.596.942,88	0,00	3.272.742,69
	2004	10.000,00	0,00	0,00	0,00	0,00	10.000,00	0,00	10.000,00
	2005	24.125,00	0,00	0,00	20.000,00	0,00	4.125,00	0,00	4.125,00
	2006	10.600,00	0,00	0,00	6.500,00	0,00	4.100,00	0,00	4.100,00
	2007	10.600,00	0,00	0,00	8.100,00	0,00	2.500,00	0,00	2.500,00
	2008	14.690,00	0,00	0,00	7.800,00	0,00	6.890,00	0,00	6.890,00
	2009	19.202,00	0,00	0,00	7.800,00	0,00	11.402,00	0,00	11.402,00
	2010	86.776,00	0,00	0,00	77.784,00	0,00	8.992,00	0,00	8.992,00
	2011	9.734,00	0,00	0,00	0,00	0,00	9.734,00	0,00	9.734,00
	2012	0,00	9.744,00	0,00	0,00	9.744,00	0,00	0,00	0,00
<b>TOT. INTERVENTO</b>		<b>5.632.669,88</b>	<b>9.744,00</b>	<b>324.200,19</b>	<b>1.777.984,00</b>	<b>9.744,00</b>	<b>3.854.685,88</b>	<b>0,00</b>	<b>3.530.485,69</b>
<b>1090106</b>									
	2012	0,00	2.448.874,86	2.407.504,16	0,00	41.370,70	2.407.504,16	0,00	0,00
<b>TOT. INTERVENTO</b>		<b>0,00</b>	<b>2.448.874,86</b>	<b>2.407.504,16</b>	<b>0,00</b>	<b>41.370,70</b>	<b>2.407.504,16</b>	<b>0,00</b>	<b>0,00</b>



CODICE INTERVENTO	ANNO	RESIDUI INIZIALI	STANZIAMENTO DI COMPETENZA	CONTO DEL TESORIERE	INSUSSISTENZE	ECONOMIE	IMPEGNI	RIPORTO COMPETENZA	RIPORTO RESIDUI
<b>1090107</b>									
	2001	971,56	0,00	0,00	0,00	0,00	971,56	0,00	971,56
	2005	500,00	0,00	0,00	500,00	0,00	0,00	0,00	0,00
	2006	250,00	0,00	0,00	250,00	0,00	0,00	0,00	0,00
	2007	250,00	0,00	0,00	250,00	0,00	0,00	0,00	0,00
	2008	500,00	0,00	0,00	500,00	0,00	0,00	0,00	0,00
	2009	5.700.700,00	0,00	0,00	600,00	0,00	5.700.100,00	0,00	5.700.100,00
	2010	600,00	0,00	0,00	0,00	0,00	600,00	0,00	600,00
	2011	27.698,34	0,00	13.893,30	5.134,15	0,00	22.564,19	0,00	8.670,89
	2012	0,00	502.344,00	396.761,13	0,00	16.017,96	486.326,04	89.564,91	0,00
<b>TOT. INTERVENTO</b>		<b>5.731.469,90</b>	<b>502.344,00</b>	<b>410.654,43</b>	<b>7.234,15</b>	<b>16.017,96</b>	<b>6.210.561,79</b>	<b>89.564,91</b>	<b>5.710.342,45</b>

CODICE INTERVENTO	ANNO	RESIDUI INIZIALI	STANZIAMENTO DI COMPETENZA	CONTO DEL TESORIERE	INSUSSISTENZE	ECONOMIE	IMPEGNI	RIPORTO COMPETENZA	RIPORTO RESIDUI
<b>1090108</b>									
	1999	51.645,69	0,00	0,00	0,00	0,00	51.645,69	0,00	51.645,69
	2001	1.120,69	0,00	0,00	18,76	0,00	1.101,93	0,00	1.101,93
	2002	301.204,58	0,00	0,00	18,42	0,00	301.186,16	0,00	301.186,16
	2003	2.542,44	0,00	0,00	0,00	0,00	2.542,44	0,00	2.542,44
	2005	537,70	0,00	537,70	0,00	0,00	537,70	0,00	0,00
	2006	997.561,87	0,00	284.313,14	6.624,23	0,00	990.937,64	0,00	706.624,50
	2007	106.935,56	0,00	0,00	0,00	0,00	106.935,56	0,00	106.935,56
	2008	1.783.839,01	0,00	0,00	0,00	0,00	1.783.839,01	0,00	1.783.839,01
	2009	147.776,42	0,00	50.472,86	0,00	0,00	147.776,42	0,00	97.303,56
	2010	140.822,72	0,00	38.735,65	0,00	0,00	140.822,72	0,00	102.087,07
	2011	54.005,52	0,00	15.187,33	0,00	0,00	54.005,52	0,00	38.818,19
	2012	0,00	822.852,89	0,00	0,00	80.000,00	742.852,89	742.852,89	0,00
<b>TOT. INTERVENTO</b>		<b>3.587.992,20</b>	<b>822.852,89</b>	<b>389.246,68</b>	<b>6.661,41</b>	<b>80.000,00</b>	<b>4.324.183,68</b>	<b>742.852,89</b>	<b>3.192.084,11</b>
<b>1090201</b>									
	2012	0,00	259.437,00	259.437,00	0,00	0,00	259.437,00	0,00	0,00
<b>TOT. INTERVENTO</b>		<b>0,00</b>	<b>259.437,00</b>	<b>259.437,00</b>	<b>0,00</b>	<b>0,00</b>	<b>259.437,00</b>	<b>0,00</b>	<b>0,00</b>

CODICE INTERVENTO	ANNO	RESIDUI INIZIALI	STANZIAMENTO DI COMPETENZA	CONTO DEL TESORIERE	INSUSSISTENZE	ECONOMIE	IMPEGNI	RIPORTO COMPETENZA	RIPORTO RESIDUI
<b>1090202</b>									
	2007	833,60	0,00	0,00	0,00	0,00	833,60	0,00	833,60
	2008	4.530,20	0,00	0,00	0,00	0,00	4.530,20	0,00	4.530,20
	2009	3.095,17	0,00	0,00	0,00	0,00	3.095,17	0,00	3.095,17
	2010	1.572,68	0,00	0,00	0,00	0,00	1.572,68	0,00	1.572,68
	2011	490,57	0,00	0,00	0,00	0,00	490,57	0,00	490,57
	2012	0,00	0,00	0,00	0,00	0,00	0,00	0,00	0,00
<b>TOT. INTERVENTO</b>		<b>10.522,22</b>	<b>0,00</b>	<b>0,00</b>	<b>0,00</b>	<b>0,00</b>	<b>10.522,22</b>	<b>0,00</b>	<b>10.522,22</b>
<b>1090203</b>									
	1998	3.000,00	0,00	0,00	0,00	0,00	3.000,00	0,00	3.000,00
	2007	9.062,36	0,00	0,00	0,00	0,00	9.062,36	0,00	9.062,36
	2008	20.178,19	0,00	0,00	0,00	0,00	20.178,19	0,00	20.178,19
	2009	27.928,26	0,00	0,00	0,00	0,00	27.928,26	0,00	27.928,26
	2010	30.722,14	0,00	19.462,11	37,89	0,00	30.684,25	0,00	11.222,14
	2011	33.580,00	0,00	0,00	0,00	0,00	33.580,00	0,00	33.580,00
	2012	0,00	21.474,00	0,00	0,00	0,00	21.474,00	21.474,00	0,00
<b>TOT. INTERVENTO</b>		<b>124.470,95</b>	<b>21.474,00</b>	<b>19.462,11</b>	<b>37,89</b>	<b>0,00</b>	<b>145.907,06</b>	<b>21.474,00</b>	<b>104.970,95</b>

CODICE INTERVENTO	ANNO	RESIDUI INIZIALI	STANZIAMENTO DI COMPETENZA	CONTO DEL TESORIERE	INSUSSISTENZE	ECONOMIE	IMPEGNI	RIPORTO COMPETENZA	RIPORTO RESIDUI
<b>1090204</b>									
	2006	3.039,83	0,00	0,00	0,00	0,00	3.039,83	0,00	3.039,83
	2007	6.424,92	0,00	0,00	0,00	0,00	6.424,92	0,00	6.424,92
	2008	650,00	0,00	0,00	0,00	0,00	650,00	0,00	650,00
	2009	7.141,04	0,00	0,00	0,00	0,00	7.141,04	0,00	7.141,04
	2010	6.076,99	0,00	0,00	0,00	0,00	6.076,99	0,00	6.076,99
	2011	117.246,21	0,00	108.337,68	638,02	0,00	116.608,19	0,00	8.270,51
	2012	0,00	154.000,00	0,00	0,00	0,00	154.000,00	154.000,00	0,00
<b>TOT. INTERVENTO</b>		<b>140.578,99</b>	<b>154.000,00</b>	<b>108.337,68</b>	<b>638,02</b>	<b>0,00</b>	<b>293.940,97</b>	<b>154.000,00</b>	<b>31.603,29</b>
<b>1090205</b>									
	2004	72.934,67	0,00	0,00	0,00	0,00	72.934,67	0,00	72.934,67
	2005	180.000,00	0,00	0,00	0,00	0,00	180.000,00	0,00	180.000,00
	2012	0,00	0,00	0,00	0,00	0,00	0,00	0,00	0,00
<b>TOT. INTERVENTO</b>		<b>252.934,67</b>	<b>0,00</b>	<b>0,00</b>	<b>0,00</b>	<b>0,00</b>	<b>252.934,67</b>	<b>0,00</b>	<b>252.934,67</b>
<b>1090206</b>									
	2004	24.225,50	0,00	0,00	0,00	0,00	24.225,50	0,00	24.225,50
	2012	0,00	3.232.502,52	3.228.961,77	0,00	3.540,75	3.228.961,77	0,00	0,00
<b>TOT. INTERVENTO</b>		<b>24.225,50</b>	<b>3.232.502,52</b>	<b>3.228.961,77</b>	<b>0,00</b>	<b>3.540,75</b>	<b>3.253.187,27</b>	<b>0,00</b>	<b>24.225,50</b>

CODICE INTERVENTO	ANNO	RESIDUI INIZIALI	STANZIAMENTO DI COMPETENZA	CONTO DEL TESORIERE	INSUSSISTENZE	ECONOMIE	IMPEGNI	RIPORTO COMPETENZA	RIPORTO RESIDUI
<b>1090207</b>									
	2007	1.418,50	0,00	0,00	0,00	0,00	1.418,50	0,00	1.418,50
	2008	1.414,50	0,00	0,00	1.414,50	0,00	0,00	0,00	0,00
	2009	1.487,00	0,00	0,00	1.487,00	0,00	0,00	0,00	0,00
	2010	1.474,00	0,00	0,00	0,00	0,00	1.474,00	0,00	1.474,00
	2011	2.000,00	0,00	527,00	0,00	0,00	2.000,00	0,00	1.473,00
	2012	0,00	16.920,00	11.318,26	0,00	1.469,86	15.450,14	4.131,88	0,00
<b>TOT. INTERVENTO</b>		<b>7.794,00</b>	<b>16.920,00</b>	<b>11.845,26</b>	<b>2.901,50</b>	<b>1.469,86</b>	<b>20.342,64</b>	<b>4.131,88</b>	<b>4.365,50</b>
<b>1090208</b>									
	2009	454,94	0,00	0,00	0,00	0,00	454,94	0,00	454,94
	2010	10.000,00	0,00	0,00	0,00	0,00	10.000,00	0,00	10.000,00
	2012	0,00	0,00	0,00	0,00	0,00	0,00	0,00	0,00
<b>TOT. INTERVENTO</b>		<b>10.454,94</b>	<b>0,00</b>	<b>0,00</b>	<b>0,00</b>	<b>0,00</b>	<b>10.454,94</b>	<b>0,00</b>	<b>10.454,94</b>
<b>1090301</b>									
	2012	0,00	1.163.133,00	1.143.252,76	0,00	19.880,24	1.143.252,76	0,00	0,00
<b>TOT. INTERVENTO</b>		<b>0,00</b>	<b>1.163.133,00</b>	<b>1.143.252,76</b>	<b>0,00</b>	<b>19.880,24</b>	<b>1.143.252,76</b>	<b>0,00</b>	<b>0,00</b>

CODICE INTERVENTO	ANNO	RESIDUI INIZIALI	STANZIAMENTO DI COMPETENZA	CONTO DEL TESORIERE	INSUSSISTENZE	ECONOMIE	IMPEGNI	RIPORTO COMPETENZA	RIPORTO RESIDUI
<b>1090302</b>									
	2006	15.646,06	0,00	0,00	0,00	0,00	15.646,06	0,00	15.646,06
	2007	9.823,90	0,00	1.917,93	0,00	0,00	9.823,90	0,00	7.905,97
	2008	19.419,77	0,00	2.052,99	0,00	0,00	19.419,77	0,00	17.366,78
	2009	28.445,72	0,00	0,00	0,00	0,00	28.445,72	0,00	28.445,72
	2010	38.598,01	0,00	1.875,27	0,41	0,00	38.597,60	0,00	36.722,33
	2011	66.576,35	0,00	6.001,81	0,00	0,00	66.576,35	0,00	60.574,54
	2012	0,00	72.161,45	0,00	0,00	55.927,67	16.233,78	16.233,78	0,00
<b>TOT. INTERVENTO</b>		<b>178.509,81</b>	<b>72.161,45</b>	<b>11.848,00</b>	<b>0,41</b>	<b>55.927,67</b>	<b>194.743,18</b>	<b>16.233,78</b>	<b>166.661,40</b>
<b>1090303</b>									
	2005	10.000,00	0,00	0,00	0,00	0,00	10.000,00	0,00	10.000,00
	2006	10.519,75	0,00	0,00	0,00	0,00	10.519,75	0,00	10.519,75
	2007	57.981,75	0,00	0,00	0,00	0,00	57.981,75	0,00	57.981,75
	2008	80.646,49	0,00	0,00	0,00	0,00	80.646,49	0,00	80.646,49
	2009	385.477,82	0,00	269.815,39	38.397,69	0,00	347.080,13	0,00	77.264,74
	2010	1.400.578,62	0,00	330.794,42	17.813,87	0,00	1.382.764,75	0,00	1.051.980,33
	2011	1.126.608,66	0,00	25.017,51	8.028,15	0,00	1.118.580,51	0,00	1.093.563,00
	2012	0,00	1.093.197,41	350,40	0,00	48.450,06	1.044.747,35	1.044.396,95	0,00
<b>TOT. INTERVENTO</b>		<b>3.071.813,09</b>	<b>1.093.197,41</b>	<b>625.967,72</b>	<b>64.239,71</b>	<b>48.450,06</b>	<b>4.052.320,73</b>	<b>1.044.396,95</b>	<b>2.381.956,06</b>



CODICE INTERVENTO	ANNO	RESIDUI INIZIALI	STANZIAMENTO DI COMPETENZA	CONTO DEL TESORIERE	INSUSSISTENZE	ECONOMIE	IMPEGNI	RIPORTO COMPETENZA	RIPORTO RESIDUI
<b>1090304</b>									
	2006	1.384,65	0,00	0,00	0,00	0,00	1.384,65	0,00	1.384,65
	2007	7.288,51	0,00	0,00	0,00	0,00	7.288,51	0,00	7.288,51
	2008	600,00	0,00	0,00	0,00	0,00	600,00	0,00	600,00
	2012	0,00	0,00	0,00	0,00	0,00	0,00	0,00	0,00
<b>TOT. INTERVENTO</b>		<b>9.273,16</b>	<b>0,00</b>	<b>0,00</b>	<b>0,00</b>	<b>0,00</b>	<b>9.273,16</b>	<b>0,00</b>	<b>9.273,16</b>
<b>1090305</b>									
	2010	283.200,00	0,00	27.000,00	226.200,00	0,00	57.000,00	0,00	30.000,00
	2012	0,00	10.000,00	0,00	0,00	10.000,00	0,00	0,00	0,00
<b>TOT. INTERVENTO</b>		<b>283.200,00</b>	<b>10.000,00</b>	<b>27.000,00</b>	<b>226.200,00</b>	<b>10.000,00</b>	<b>57.000,00</b>	<b>0,00</b>	<b>30.000,00</b>
<b>1090306</b>									
	2012	0,00	0,00	0,00	0,00	0,00	0,00	0,00	0,00
<b>TOT. INTERVENTO</b>		<b>0,00</b>	<b>0,00</b>	<b>0,00</b>	<b>0,00</b>	<b>0,00</b>	<b>0,00</b>	<b>0,00</b>	<b>0,00</b>
<b>1090307</b>									
	2012	0,00	62.594,00	50.160,48	0,00	3.618,04	58.975,96	8.815,48	0,00
<b>TOT. INTERVENTO</b>		<b>0,00</b>	<b>62.594,00</b>	<b>50.160,48</b>	<b>0,00</b>	<b>3.618,04</b>	<b>58.975,96</b>	<b>8.815,48</b>	<b>0,00</b>

CODICE INTERVENTO	ANNO	RESIDUI INIZIALI	STANZIAMENTO DI COMPETENZA	CONTO DEL TESORIERE	INSUSSISTENZE	ECONOMIE	IMPEGNI	RIPORTO COMPETENZA	RIPORTO RESIDUI
<b>1090308</b>									
	2000	25,32	0,00	0,00	25,32	0,00	0,00	0,00	0,00
	2002	51.490,97	0,00	0,00	0,00	0,00	51.490,97	0,00	51.490,97
	2004	1.200,00	0,00	0,00	0,00	0,00	1.200,00	0,00	1.200,00
	2005	58.289,16	0,00	0,00	0,00	0,00	58.289,16	0,00	58.289,16
	2006	53.285,30	0,00	0,00	0,00	0,00	53.285,30	0,00	53.285,30
	2007	269.160,18	0,00	0,00	0,00	0,00	269.160,18	0,00	269.160,18
	2008	25.000,00	0,00	25.000,00	0,00	0,00	25.000,00	0,00	0,00
	2009	1.475.839,61	0,00	8.600,00	0,00	0,00	1.475.839,61	0,00	1.467.239,61
	2010	305.501,46	0,00	8.400,00	36.900,00	0,00	268.601,46	0,00	260.201,46
	2011	377.380,83	0,00	100.000,00	0,00	0,00	377.380,83	0,00	277.380,83
	2012	0,00	112.500,00	0,00	0,00	112.500,00	0,00	0,00	0,00
<b>TOT. INTERVENTO</b>		<b>2.617.172,83</b>	<b>112.500,00</b>	<b>142.000,00</b>	<b>36.925,32</b>	<b>112.500,00</b>	<b>2.580.247,51</b>	<b>0,00</b>	<b>2.438.247,51</b>
<b>1090401</b>									
	2011	86.952,32	0,00	86.952,32	0,00	0,00	86.952,32	0,00	0,00
	2012	0,00	5.780.336,00	5.780.336,00	0,00	0,00	5.780.336,00	0,00	0,00
<b>TOT. INTERVENTO</b>		<b>86.952,32</b>	<b>5.780.336,00</b>	<b>5.867.288,32</b>	<b>0,00</b>	<b>0,00</b>	<b>5.867.288,32</b>	<b>0,00</b>	<b>0,00</b>



CODICE INTERVENTO	ANNO	RESIDUI INIZIALI	STANZIAMENTO DI COMPETENZA	CONTO DEL TESORIERE	INSUSSISTENZE	ECONOMIE	IMPEGNI	RIPORTO COMPETENZA	RIPORTO RESIDUI
<b>1090402</b>									
	2001	10.019,27	0,00	0,00	0,00	0,00	10.019,27	0,00	10.019,27
	2003	51.751,86	0,00	0,00	51.339,99	0,00	411,87	0,00	411,87
	2004	38.837,67	0,00	0,00	10.050,00	0,00	28.787,67	0,00	28.787,67
	2005	10.612,61	0,00	107,45	0,62	0,00	10.611,99	0,00	10.504,54
	2006	44.420,33	0,00	6.550,98	0,00	0,00	44.420,33	0,00	37.869,35
	2007	418.920,43	0,00	4.163,20	0,00	0,00	418.920,43	0,00	414.757,23
	2008	88.361,79	0,00	2.791,57	0,00	0,00	88.361,79	0,00	85.570,22
	2009	63.184,11	0,00	0,00	0,00	0,00	63.184,11	0,00	63.184,11
	2010	66.297,86	0,00	2.892,09	49.892,60	0,00	16.305,26	0,00	13.413,17
	2011	136.913,00	0,00	46.740,57	0,00	0,00	136.913,00	0,00	90.172,43
	2012	0,00	132.672,41	0,00	0,00	19.474,13	113.198,28	113.198,28	0,00
<b>TOT. INTERVENTO</b>		<b>929.318,93</b>	<b>132.672,41</b>	<b>63.245,86</b>	<b>111.383,21</b>	<b>19.474,13</b>	<b>931.134,00</b>	<b>113.198,28</b>	<b>754.689,86</b>

CODICE INTERVENTO	ANNO	RESIDUI INIZIALI	STANZIAMENTO DI COMPETENZA	CONTO DEL TESORIERE	INSUSSISTENZE	ECONOMIE	IMPEGNI	RIPORTO COMPETENZA	RIPORTO RESIDUI
<b>1090403</b>									
	1996	5.490,74	0,00	0,00	0,00	0,00	5.490,74	0,00	5.490,74
	1998	5.730,74	0,00	0,00	0,00	0,00	5.730,74	0,00	5.730,74
	2001	795.124,33	0,00	774.685,35	0,00	0,00	795.124,33	0,00	20.438,98
	2002	1.096.739,04	0,00	1.084.559,00	0,00	0,00	1.096.739,04	0,00	12.180,04
	2003	1.241.479,73	0,00	1.136.205,00	0,00	0,00	1.241.479,73	0,00	105.274,73
	2004	1.415.531,29	0,00	1.368.000,00	306,63	0,00	1.415.224,66	0,00	47.224,66
	2005	2.051.419,50	0,00	1.368.554,25	0,00	0,00	2.051.419,50	0,00	682.865,25
	2006	1.609.982,25	0,00	1.369.882,28	119.400,30	0,00	1.490.581,95	0,00	120.599,67
	2007	2.996.626,02	0,00	1.386.102,60	142.616,62	0,00	2.854.009,40	0,00	1.467.906,80
	2008	3.962.033,21	0,00	1.021.226,38	0,00	0,00	3.962.033,21	0,00	2.940.806,83
	2009	4.490.598,76	0,00	1.295.068,22	0,00	0,00	4.490.598,76	0,00	3.195.530,54
	2010	5.405.228,67	0,00	1.587.902,40	1.052,13	0,00	5.404.176,54	0,00	3.816.274,14
	2011	5.924.934,64	0,00	474.875,18	312.792,85	0,00	5.612.141,79	0,00	5.137.266,61
	2012	0,00	6.720.539,27	314.000,00	0,00	980.548,74	5.739.990,53	5.425.990,53	0,00
<b>TOT. INTERVENTO</b>		<b>31.000.918,92</b>	<b>6.720.539,27</b>	<b>13.181.060,66</b>	<b>576.168,53</b>	<b>980.548,74</b>	<b>36.164.740,92</b>	<b>5.425.990,53</b>	<b>17.557.689,73</b>

CODICE INTERVENTO	ANNO	RESIDUI INIZIALI	STANZIAMENTO DI COMPETENZA	CONTO DEL TESORIERE	INSUSSISTENZE	ECONOMIE	IMPEGNI	RIPORTO COMPETENZA	RIPORTO RESIDUI
<b>1090404</b>									
	2006	794,39	0,00	0,00	0,00	0,00	794,39	0,00	794,39
	2007	4.248,95	0,00	0,00	0,00	0,00	4.248,95	0,00	4.248,95
	2008	340,00	0,00	0,00	0,00	0,00	340,00	0,00	340,00
	2009	2.932,89	0,00	0,00	2.932,89	0,00	0,00	0,00	0,00
	2010	9.283,00	0,00	0,00	9.283,00	0,00	0,00	0,00	0,00
	2011	45.981,09	0,00	32.433,00	27,56	0,00	45.953,53	0,00	13.520,53
	2012	0,00	70.500,00	0,00	0,00	0,00	70.500,00	70.500,00	0,00
<b>TOT. INTERVENTO</b>		<b>63.580,32</b>	<b>70.500,00</b>	<b>32.433,00</b>	<b>12.243,45</b>	<b>0,00</b>	<b>121.836,87</b>	<b>70.500,00</b>	<b>18.903,87</b>

CODICE INTERVENTO	ANNO	RESIDUI INIZIALI	STANZIAMENTO DI COMPETENZA	CONTO DEL TESORIERE	INSUSSISTENZE	ECONOMIE	IMPEGNI	RIPORTO COMPETENZA	RIPORTO RESIDUI
<b>1090405</b>									
	1993	628.744,43	0,00	0,00	0,00	0,00	628.744,43	0,00	628.744,43
	1995	444.193,46	0,00	0,00	0,00	0,00	444.193,46	0,00	444.193,46
	1996	526.421,80	0,00	0,00	0,00	0,00	526.421,80	0,00	526.421,80
	1998	1.144.312,56	0,00	0,00	0,00	0,00	1.144.312,56	0,00	1.144.312,56
	2000	407.522,66	0,00	0,00	0,00	0,00	407.522,66	0,00	407.522,66
	2001	474.982,80	0,00	0,00	0,00	0,00	474.982,80	0,00	474.982,80
	2002	11.243,22	0,00	0,00	0,00	0,00	11.243,22	0,00	11.243,22
	2004	457.755,67	0,00	0,00	0,00	0,00	457.755,67	0,00	457.755,67
	2005	449.620,05	0,00	0,00	0,00	0,00	449.620,05	0,00	449.620,05
	2006	485.005,00	0,00	0,00	0,00	0,00	485.005,00	0,00	485.005,00
	2007	299.238,97	0,00	0,00	0,00	0,00	299.238,97	0,00	299.238,97
	2008	238.798,00	0,00	0,00	0,00	0,00	238.798,00	0,00	238.798,00
	2009	230.961,00	0,00	0,00	0,00	0,00	230.961,00	0,00	230.961,00
	2010	4.322.879,57	0,00	4.136.076,00	0,00	0,00	4.322.879,57	0,00	186.803,57
	2011	211.687,48	0,00	0,00	0,00	0,00	211.687,48	0,00	211.687,48
	2012	0,00	3.288.468,00	1.500.000,00	0,00	76.780,52	3.211.687,48	1.711.687,48	0,00
<b>TOT. INTERVENTO</b>		<b>10.333.366,67</b>	<b>3.288.468,00</b>	<b>5.636.076,00</b>	<b>0,00</b>	<b>76.780,52</b>	<b>13.545.054,15</b>	<b>1.711.687,48</b>	<b>6.197.290,57</b>
<b>1090406</b>									
	2012	0,00	1.738.684,45	1.710.557,65	0,00	28.126,80	1.710.557,65	0,00	0,00
<b>TOT. INTERVENTO</b>		<b>0,00</b>	<b>1.738.684,45</b>	<b>1.710.557,65</b>	<b>0,00</b>	<b>28.126,80</b>	<b>1.710.557,65</b>	<b>0,00</b>	<b>0,00</b>

CODICE INTERVENTO	ANNO	RESIDUI INIZIALI	STANZIAMENTO DI COMPETENZA	CONTO DEL TESORIERE	INSUSSISTENZE	ECONOMIE	IMPEGNI	RIPORTO COMPETENZA	RIPORTO RESIDUI
<b>1090407</b>									
	2005	500,00	0,00	0,00	500,00	0,00	0,00	0,00	0,00
	2006	142,38	0,00	0,00	142,38	0,00	0,00	0,00	0,00
	2007	120,56	0,00	0,00	120,56	0,00	0,00	0,00	0,00
	2008	105,80	0,00	0,00	105,80	0,00	0,00	0,00	0,00
	2009	68,00	0,00	0,00	68,00	0,00	0,00	0,00	0,00
	2010	63,00	0,00	0,00	63,00	0,00	0,00	0,00	0,00
	2011	3.364,98	0,00	0,00	2.601,98	0,00	763,00	0,00	763,00
	2012	0,00	317.280,00	280.359,16	0,00	4.840,57	312.439,43	32.080,27	0,00
<b>TOT. INTERVENTO</b>		<b>4.364,72</b>	<b>317.280,00</b>	<b>280.359,16</b>	<b>3.601,72</b>	<b>4.840,57</b>	<b>313.202,43</b>	<b>32.080,27</b>	<b>763,00</b>
<b>1090408</b>									
	2000	12.987,50	0,00	0,00	0,00	0,00	12.987,50	0,00	12.987,50
	2001	1.549.871,44	0,00	1.549.370,70	0,00	0,00	1.549.871,44	0,00	500,74
	2002	800.000,00	0,00	800.000,00	0,00	0,00	800.000,00	0,00	0,00
	2004	2.604,32	0,00	0,00	0,00	0,00	2.604,32	0,00	2.604,32
	2005	27.849,18	0,00	0,00	0,00	0,00	27.849,18	0,00	27.849,18
	2007	4.562,12	0,00	0,00	0,00	0,00	4.562,12	0,00	4.562,12
	2009	469.895,39	0,00	0,00	0,00	0,00	469.895,39	0,00	469.895,39
	2010	150.102,23	0,00	0,00	0,00	0,00	150.102,23	0,00	150.102,23
	2011	344.324,22	0,00	100.000,00	0,00	0,00	344.324,22	0,00	244.324,22
	2012	0,00	113.315,00	100.000,00	0,00	13.315,00	100.000,00	0,00	0,00
<b>TOT. INTERVENTO</b>		<b>3.362.196,40</b>	<b>113.315,00</b>	<b>2.549.370,70</b>	<b>0,00</b>	<b>13.315,00</b>	<b>3.462.196,40</b>	<b>0,00</b>	<b>912.825,70</b>

CODICE INTERVENTO	ANNO	RESIDUI INIZIALI	STANZIAMENTO DI COMPETENZA	CONTO DEL TESORIERE	INSUSSISTENZE	ECONOMIE	IMPEGNI	RIPORTO COMPETENZA	RIPORTO RESIDUI
<b>1090502</b>									
	1996	2.576,30	0,00	0,00	0,00	0,00	2.576,30	0,00	2.576,30
	1997	4.086,54	0,00	0,00	0,00	0,00	4.086,54	0,00	4.086,54
	2000	526,28	0,00	0,00	0,00	0,00	526,28	0,00	526,28
	2001	528,84	0,00	0,00	0,00	0,00	528,84	0,00	528,84
	2002	271,99	0,00	0,00	0,00	0,00	271,99	0,00	271,99
	2005	145,27	0,00	0,00	145,27	0,00	0,00	0,00	0,00
	2012	0,00	0,00	0,00	0,00	0,00	0,00	0,00	0,00
<b>TOT. INTERVENTO</b>		<b>8.135,22</b>	<b>0,00</b>	<b>0,00</b>	<b>145,27</b>	<b>0,00</b>	<b>7.989,95</b>	<b>0,00</b>	<b>7.989,95</b>
<b>1090503</b>									
	1996	1.301,88	0,00	0,00	0,00	0,00	1.301,88	0,00	1.301,88
	1997	15.953,42	0,00	0,00	0,00	0,00	15.953,42	0,00	15.953,42
	1999	56.189,35	0,00	0,00	0,00	0,00	56.189,35	0,00	56.189,35
	2000	5.402,31	0,00	0,00	0,00	0,00	5.402,31	0,00	5.402,31
	2001	11.982,80	0,00	0,00	0,00	0,00	11.982,80	0,00	11.982,80
	2002	252,75	0,00	0,00	0,00	0,00	252,75	0,00	252,75
	2003	45.508,52	0,00	0,00	40.837,77	0,00	4.670,75	0,00	4.670,75
	2008	4.863.920,90	0,00	0,00	0,00	0,00	4.863.920,90	0,00	4.863.920,90
	2009	16.352.341,31	0,00	0,00	0,00	0,00	16.352.341,31	0,00	16.352.341,31
	2010	7.403.416,99	0,00	0,00	0,00	0,00	7.403.416,99	0,00	7.403.416,99
	2011	158.986.583,00	0,00	136.100.000,00	0,00	0,00	158.986.583,00	0,00	22.886.583,00
	2012	0,00	164.178.500,00	0,00	0,00	24.705,65	164.153.794,35	164.153.794,35	0,00
<b>TOT. INTERVENTO</b>		<b>187.742.853,23</b>	<b>164.178.500,00</b>	<b>136.100.000,00</b>	<b>40.837,77</b>	<b>24.705,65</b>	<b>351.855.809,81</b>	<b>164.153.794,35</b>	<b>51.602.015,46</b>

CODICE INTERVENTO	ANNO	RESIDUI INIZIALI	STANZIAMENTO DI COMPETENZA	CONTO DEL TESORIERE	INSUSSISTENZE	ECONOMIE	IMPEGNI	RIPORTO COMPETENZA	RIPORTO RESIDUI
<b>1090506</b>									
	2012	0,00	6.678.804,19	6.678.804,19	0,00	0,00	6.678.804,19	0,00	0,00
<b>TOT. INTERVENTO</b>		<b>0,00</b>	<b>6.678.804,19</b>	<b>6.678.804,19</b>	<b>0,00</b>	<b>0,00</b>	<b>6.678.804,19</b>	<b>0,00</b>	<b>0,00</b>
<b>1090507</b>									
	2010	2.281,76	0,00	0,00	0,00	0,00	2.281,76	0,00	2.281,76
	2012	0,00	0,00	0,00	0,00	0,00	0,00	0,00	0,00
<b>TOT. INTERVENTO</b>		<b>2.281,76</b>	<b>0,00</b>	<b>0,00</b>	<b>0,00</b>	<b>0,00</b>	<b>2.281,76</b>	<b>0,00</b>	<b>2.281,76</b>
<b>1090508</b>									
	1997	189.931,70	0,00	0,00	0,00	0,00	189.931,70	0,00	189.931,70
	1998	381.498,99	0,00	0,00	0,00	0,00	381.498,99	0,00	381.498,99
	2007	24.511.692,30	0,00	0,00	0,00	0,00	24.511.692,30	0,00	24.511.692,30
	2009	200.000,00	0,00	0,00	0,00	0,00	200.000,00	0,00	200.000,00
	2011	8.389.552,42	0,00	8.389.552,42	0,00	0,00	8.389.552,42	0,00	0,00
	2012	0,00	13.303.102,12	0,00	0,00	0,00	13.303.102,12	13.303.102,12	0,00
<b>TOT. INTERVENTO</b>		<b>33.672.675,41</b>	<b>13.303.102,12</b>	<b>8.389.552,42</b>	<b>0,00</b>	<b>0,00</b>	<b>46.975.777,53</b>	<b>13.303.102,12</b>	<b>25.283.122,99</b>
<b>1090601</b>									
	2012	0,00	13.333.772,00	13.242.950,51	0,00	76.751,33	13.257.020,67	14.070,16	0,00
<b>TOT. INTERVENTO</b>		<b>0,00</b>	<b>13.333.772,00</b>	<b>13.242.950,51</b>	<b>0,00</b>	<b>76.751,33</b>	<b>13.257.020,67</b>	<b>14.070,16</b>	<b>0,00</b>

CODICE INTERVENTO	ANNO	RESIDUI INIZIALI	STANZIAMENTO DI COMPETENZA	CONTO DEL TESORIERE	INSUSSISTENZE	ECONOMIE	IMPEGNI	RIPORTO COMPETENZA	RIPORTO RESIDUI
1090602									
	2000	495.746,33	0,00	35.596,02	0,00	0,00	495.746,33	0,00	460.150,31
	2002	232,76	0,00	0,00	0,00	0,00	232,76	0,00	232,76
	2003	509,88	0,00	0,00	0,00	0,00	509,88	0,00	509,88
	2004	2.350,74	0,00	0,00	0,00	0,00	2.350,74	0,00	2.350,74
	2005	9.300,82	0,00	0,00	0,00	0,00	9.300,82	0,00	9.300,82
	2006	55.620,85	0,00	0,00	0,00	0,00	55.620,85	0,00	55.620,85
	2007	121.638,45	0,00	0,00	0,00	0,00	121.638,45	0,00	121.638,45
	2008	367.998,46	0,00	19.360,00	889,70	0,00	367.108,76	0,00	347.748,76
	2009	243.415,28	0,00	0,00	1.949,70	0,00	241.465,58	0,00	241.465,58
	2010	369.553,35	0,00	37.930,47	0,00	0,00	369.553,35	0,00	331.622,88
	2011	571.039,15	0,00	134,40	5.192,04	0,00	565.847,11	0,00	565.712,71
	2012	0,00	453.090,52	0,00	0,00	121.310,39	331.780,13	331.780,13	0,00
TOT. INTERVENTO		2.237.406,07	453.090,52	93.020,89	8.031,44	121.310,39	2.561.154,76	331.780,13	2.138.353,74



CODICE INTERVENTO	ANNO	RESIDUI INIZIALI	STANZIAMENTO DI COMPETENZA	CONTO DEL TESORIERE	INSUSSISTENZE	ECONOMIE	IMPEGNI	RIPORTO COMPETENZA	RIPORTO RESIDUI
1090603									
	1997	2.901,66	0,00	0,00	0,00	0,00	2.901,66	0,00	2.901,66
	2000	139.546,65	0,00	0,00	0,00	0,00	139.546,65	0,00	139.546,65
	2001	52.473,50	0,00	0,00	0,00	0,00	52.473,50	0,00	52.473,50
	2002	22.643,13	0,00	0,00	0,00	0,00	22.643,13	0,00	22.643,13
	2003	7.657,20	0,00	0,00	7,18	0,00	7.650,02	0,00	7.650,02
	2004	15.413,46	0,00	0,00	0,00	0,00	15.413,46	0,00	15.413,46
	2005	719.061,60	0,00	80.123,74	0,00	0,00	719.061,60	0,00	638.937,86
	2006	153.407,71	0,00	25.905,18	0,00	0,00	153.407,71	0,00	127.502,53
	2007	477.921,60	0,00	178.970,40	100,40	0,00	477.821,20	0,00	298.850,80
	2008	1.742.596,59	0,00	284.871,74	604,95	0,00	1.741.991,64	0,00	1.457.119,90
	2009	2.499.259,71	0,00	281.252,23	2.628,20	0,00	2.496.631,51	0,00	2.215.379,28
	2010	2.690.550,74	0,00	298.020,10	20.274,10	0,00	2.670.276,64	0,00	2.372.256,54
	2011	1.428.230,14	0,00	46.402,66	131,50	0,00	1.428.098,64	0,00	1.381.695,98
	2012	0,00	2.877.336,19	1.359,03	0,00	2.127.790,57	749.545,62	748.186,59	0,00
TOT. INTERVENTO		9.951.663,69	2.877.336,19	1.196.905,08	23.746,33	2.127.790,57	10.677.462,98	748.186,59	8.732.371,31

CODICE INTERVENTO	ANNO	RESIDUI INIZIALI	STANZIAMENTO DI COMPETENZA	CONTO DEL TESORIERE	INSUSSISTENZE	ECONOMIE	IMPEGNI	RIPORTO COMPETENZA	RIPORTO RESIDUI
<b>1090604</b>									
	2006	138.279,24	0,00	0,00	0,00	0,00	138.279,24	0,00	138.279,24
	2007	51.978,00	0,00	0,00	0,00	0,00	51.978,00	0,00	51.978,00
	2008	61.933,20	0,00	0,00	13.516,40	0,00	48.416,80	0,00	48.416,80
	2009	62.210,77	0,00	0,00	30.210,77	0,00	32.000,00	0,00	32.000,00
	2010	118.568,63	0,00	97,95	16.133,08	0,00	102.435,55	0,00	102.337,60
	2011	173.539,52	0,00	110.873,14	2.546,95	0,00	170.992,57	0,00	60.119,43
	2012	0,00	256.000,00	0,00	0,00	58.000,00	198.000,00	198.000,00	0,00
<b>TOT. INTERVENTO</b>		<b>606.509,36</b>	<b>256.000,00</b>	<b>110.971,09</b>	<b>62.407,20</b>	<b>58.000,00</b>	<b>742.102,16</b>	<b>198.000,00</b>	<b>433.131,07</b>
<b>1090605</b>									
	2005	1.000,00	0,00	0,00	0,00	0,00	1.000,00	0,00	1.000,00
	2006	10.495,00	0,00	0,00	0,00	0,00	10.495,00	0,00	10.495,00
	2007	42.500,00	0,00	20.000,00	0,00	0,00	42.500,00	0,00	22.500,00
	2008	121.500,00	0,00	5.000,00	0,00	0,00	121.500,00	0,00	116.500,00
	2009	161.994,00	0,00	0,00	0,00	0,00	161.994,00	0,00	161.994,00
	2010	105.480,00	0,00	0,00	0,00	0,00	105.480,00	0,00	105.480,00
	2011	70.000,00	0,00	0,00	35.940,00	0,00	34.060,00	0,00	34.060,00
	2012	0,00	79.000,00	0,00	0,00	77.500,00	1.500,00	1.500,00	0,00
<b>TOT. INTERVENTO</b>		<b>512.969,00</b>	<b>79.000,00</b>	<b>25.000,00</b>	<b>35.940,00</b>	<b>77.500,00</b>	<b>478.529,00</b>	<b>1.500,00</b>	<b>452.029,00</b>
<b>1090606</b>									
	2012	0,00	1.210.557,10	1.210.557,10	0,00	0,00	1.210.557,10	0,00	0,00
<b>TOT. INTERVENTO</b>		<b>0,00</b>	<b>1.210.557,10</b>	<b>1.210.557,10</b>	<b>0,00</b>	<b>0,00</b>	<b>1.210.557,10</b>	<b>0,00</b>	<b>0,00</b>

CODICE INTERVENTO	ANNO	RESIDUI INIZIALI	STANZIAMENTO DI COMPETENZA	CONTO DEL TESORIERE	INSUSSISTENZE	ECONOMIE	IMPEGNI	RIPORTO COMPETENZA	RIPORTO RESIDUI
<b>1090607</b>									
	2005	3.000,00	0,00	0,00	3.000,00	0,00	0,00	0,00	0,00
	2006	1.000,00	0,00	0,00	1.000,00	0,00	0,00	0,00	0,00
	2007	425,13	0,00	0,00	425,13	0,00	0,00	0,00	0,00
	2009	1.659,00	0,00	0,00	1,50	0,00	1.657,50	0,00	1.657,50
	2011	393,60	0,00	0,00	0,00	0,00	393,60	0,00	393,60
	2012	0,00	734.708,00	578.228,63	0,00	37.080,63	697.627,37	119.398,74	0,00
<b>TOT. INTERVENTO</b>		<b>6.477,73</b>	<b>734.708,00</b>	<b>578.228,63</b>	<b>4.426,63</b>	<b>37.080,63</b>	<b>699.678,47</b>	<b>119.398,74</b>	<b>2.051,10</b>
<b>1090608</b>									
	2002	56.998,18	0,00	0,00	0,00	0,00	56.998,18	0,00	56.998,18
	2005	3.078,28	0,00	0,00	0,00	0,00	3.078,28	0,00	3.078,28
	2010	7.835,89	0,00	0,00	5.000,00	0,00	2.835,89	0,00	2.835,89
	2012	0,00	0,00	0,00	0,00	0,00	0,00	0,00	0,00
<b>TOT. INTERVENTO</b>		<b>67.912,35</b>	<b>0,00</b>	<b>0,00</b>	<b>5.000,00</b>	<b>0,00</b>	<b>62.912,35</b>	<b>0,00</b>	<b>62.912,35</b>
<b>1100101</b>									
	2011	458.965,01	0,00	23.217,32	0,00	0,00	458.965,01	0,00	435.747,69
	2012	0,00	4.542.368,01	3.318.897,99	0,00	1,94	4.542.366,07	1.223.478,98	0,00
<b>TOT. INTERVENTO</b>		<b>458.965,01</b>	<b>4.542.368,01</b>	<b>3.342.104,41</b>	<b>0,00</b>	<b>1,94</b>	<b>5.001.331,08</b>	<b>1.223.478,98</b>	<b>435.747,69</b>

CODICE INTERVENTO	ANNO	RESIDUI INIZIALI	STANZIAMENTO DI COMPETENZA	CONTO DEL TESORIERE	INSUSSISTENZE	ECONOMIE	IMPEGNI	RIPORTO COMPETENZA	RIPORTO RESIDUI
<b>1100102</b>									
	2003	258,00	0,00	0,00	0,00	0,00	258,00	0,00	258,00
	2004	258,00	0,00	0,00	0,00	0,00	258,00	0,00	258,00
	2005	10.499,31	0,00	0,00	10.499,31	0,00	0,00	0,00	0,00
	2006	25.763,60	0,00	0,00	0,00	0,00	25.763,60	0,00	25.763,60
	2007	46.288,50	0,00	0,00	0,00	0,00	46.288,50	0,00	46.288,50
	2008	63.060,75	0,00	15.336,42	0,00	0,00	63.060,75	0,00	47.724,33
	2009	17.000,00	0,00	0,00	0,00	0,00	17.000,00	0,00	17.000,00
	2010	19.000,00	0,00	0,00	0,00	0,00	19.000,00	0,00	19.000,00
	2011	58.869,00	0,00	58.117,21	1,79	0,00	58.867,21	0,00	750,00
	2012	0,00	81.000,00	0,00	0,00	53.000,00	28.000,00	28.000,00	0,00
<b>TOT. INTERVENTO</b>		<b>240.997,16</b>	<b>81.000,00</b>	<b>73.453,63</b>	<b>10.501,10</b>	<b>53.000,00</b>	<b>258.496,06</b>	<b>28.000,00</b>	<b>157.042,43</b>

CODICE INTERVENTO	ANNO	RESIDUI INIZIALI	STANZIAMENTO DI COMPETENZA	CONTO DEL TESORIERE	INSUSSISTENZE	ECONOMIE	IMPEGNI	RIPORTO COMPETENZA	RIPORTO RESIDUI
<b>1100103</b>									
	1999	16.831,47	0,00	0,00	6.659,71	0,00	10.171,76	0,00	10.171,76
	2000	4.925,75	0,00	0,00	0,00	0,00	4.925,75	0,00	4.925,75
	2002	32.530,44	0,00	0,00	0,00	0,00	32.530,44	0,00	32.530,44
	2003	1.547,50	0,00	0,00	0,00	0,00	1.547,50	0,00	1.547,50
	2004	1.072,17	0,00	0,00	0,00	0,00	1.072,17	0,00	1.072,17
	2005	82.958,84	0,00	24.927,09	0,00	0,00	82.958,84	0,00	58.031,75
	2006	595.569,63	0,00	43.588,76	315.388,66	0,00	280.180,97	0,00	236.592,21
	2007	500.721,00	0,00	307,81	104.015,80	0,00	396.705,20	0,00	396.397,39
	2008	3.978.026,70	0,00	841.229,22	97.388,46	0,00	3.880.638,24	0,00	3.039.409,02
	2009	21.483.931,86	0,00	327.055,30	0,00	0,00	21.483.931,86	0,00	21.156.876,56
	2010	22.091.248,53	0,00	3.569.165,10	0,00	0,00	22.091.248,53	0,00	18.522.083,43
	2011	30.630.463,31	0,00	1.257.892,35	9.519,27	0,00	30.620.944,04	0,00	29.363.051,69
	2012	0,00	39.981.691,13	0,00	0,00	9.941.065,09	30.040.626,04	30.040.626,04	0,00
<b>TOT. INTERVENTO</b>		<b>79.419.827,20</b>	<b>39.981.691,13</b>	<b>6.064.165,63</b>	<b>532.971,90</b>	<b>9.941.065,09</b>	<b>108.927.481,34</b>	<b>30.040.626,04</b>	<b>72.822.689,67</b>

CODICE INTERVENTO	ANNO	RESIDUI INIZIALI	STANZIAMENTO DI COMPETENZA	CONTO DEL TESORIERE	INSUSSISTENZE	ECONOMIE	IMPEGNI	RIPORTO COMPETENZA	RIPORTO RESIDUI
<b>1100105</b>									
	2001	35.211,36	0,00	0,00	0,00	0,00	35.211,36	0,00	35.211,36
	2002	2.830,05	0,00	0,00	0,00	0,00	2.830,05	0,00	2.830,05
	2004	912,79	0,00	0,00	0,00	0,00	912,79	0,00	912,79
	2006	84.045,54	0,00	0,00	16.100,02	0,00	67.945,52	0,00	67.945,52
	2007	143.546,19	0,00	17.337,60	6.469,15	0,00	137.077,04	0,00	119.739,44
	2008	2.076.833,15	0,00	0,00	2.267,23	0,00	2.074.565,92	0,00	2.074.565,92
	2009	2.098.399,85	0,00	104.203,12	163,33	0,00	2.098.236,52	0,00	1.994.033,40
	2010	1.828.840,00	0,00	0,00	0,00	0,00	1.828.840,00	0,00	1.828.840,00
	2011	1.212.927,00	0,00	545.041,00	0,00	0,00	1.212.927,00	0,00	667.886,00
	2012	0,00	2.750.000,00	1.678.131,00	0,00	250.000,00	2.500.000,00	821.869,00	0,00
<b>TOT. INTERVENTO</b>		<b>7.483.545,93</b>	<b>2.750.000,00</b>	<b>2.344.712,72</b>	<b>24.999,73</b>	<b>250.000,00</b>	<b>9.958.546,20</b>	<b>821.869,00</b>	<b>6.791.964,48</b>
<b>1100106</b>									
	2012	0,00	93.211,35	73.630,66	0,00	19.580,69	73.630,66	0,00	0,00
<b>TOT. INTERVENTO</b>		<b>0,00</b>	<b>93.211,35</b>	<b>73.630,66</b>	<b>0,00</b>	<b>19.580,69</b>	<b>73.630,66</b>	<b>0,00</b>	<b>0,00</b>
<b>1100107</b>									
	2007	510,00	0,00	0,00	0,00	0,00	510,00	0,00	510,00
	2011	30.789,33	0,00	1.534,16	0,00	0,00	30.789,33	0,00	29.255,17
	2012	0,00	298.633,88	187.605,32	0,00	0,43	298.633,45	111.028,13	0,00
<b>TOT. INTERVENTO</b>		<b>31.299,33</b>	<b>298.633,88</b>	<b>189.139,48</b>	<b>0,00</b>	<b>0,43</b>	<b>329.932,78</b>	<b>111.028,13</b>	<b>29.765,17</b>



CODICE INTERVENTO	ANNO	RESIDUI INIZIALI	STANZIAMENTO DI COMPETENZA	CONTO DEL TESORIERE	INSUSSISTENZE	ECONOMIE	IMPEGNI	RIPORTO COMPETENZA	RIPORTO RESIDUI
<b>1100108</b>									
	2012	0,00	0,00	0,00	0,00	0,00	0,00	0,00	0,00
<b>TOT. INTERVENTO</b>		<b>0,00</b>	<b>0,00</b>	<b>0,00</b>	<b>0,00</b>	<b>0,00</b>	<b>0,00</b>	<b>0,00</b>	<b>0,00</b>
<b>1100202</b>									
	2012	0,00	0,00	0,00	0,00	0,00	0,00	0,00	0,00
<b>TOT. INTERVENTO</b>		<b>0,00</b>	<b>0,00</b>	<b>0,00</b>	<b>0,00</b>	<b>0,00</b>	<b>0,00</b>	<b>0,00</b>	<b>0,00</b>
<b>1100203</b>									
	2002	222.806,07	0,00	26.381,13	103.800,44	0,00	119.005,63	0,00	92.624,50
	2003	32.791,90	0,00	0,00	0,00	0,00	32.791,90	0,00	32.791,90
	2004	17.404,51	0,00	0,00	17.404,51	0,00	0,00	0,00	0,00
	2005	57.472,56	0,00	0,00	205,63	0,00	57.266,93	0,00	57.266,93
	2006	297.582,11	0,00	0,00	0,00	0,00	297.582,11	0,00	297.582,11
	2007	1.024.265,71	0,00	34.990,74	0,00	0,00	1.024.265,71	0,00	989.274,97
	2008	1.172.090,60	0,00	40.197,33	0,00	0,00	1.172.090,60	0,00	1.131.893,27
	2009	9.910.926,15	0,00	1.835.372,50	0,03	0,00	9.910.926,12	0,00	8.075.553,62
	2010	8.179.579,10	0,00	0,00	0,00	0,00	8.179.579,10	0,00	8.179.579,10
	2011	5.484.080,14	0,00	0,00	0,00	0,00	5.484.080,14	0,00	5.484.080,14
	2012	0,00	8.821.278,77	0,00	0,00	50.000,00	8.771.278,77	8.771.278,77	0,00
<b>TOT. INTERVENTO</b>		<b>26.398.998,85</b>	<b>8.821.278,77</b>	<b>1.936.941,70</b>	<b>121.410,61</b>	<b>50.000,00</b>	<b>35.048.867,01</b>	<b>8.771.278,77</b>	<b>24.340.646,54</b>

CODICE INTERVENTO	ANNO	RESIDUI INIZIALI	STANZIAMENTO DI COMPETENZA	CONTO DEL TESORIERE	INSUSSISTENZE	ECONOMIE	IMPEGNI	RIPORTO COMPETENZA	RIPORTO RESIDUI
<b>1100205</b>									
	1993	26.911,24	0,00	0,00	0,00	0,00	26.911,24	0,00	26.911,24
	2008	37.384,00	0,00	0,00	0,00	0,00	37.384,00	0,00	37.384,00
	2012	0,00	0,00	0,00	0,00	0,00	0,00	0,00	0,00
<b>TOT. INTERVENTO</b>		<b>64.295,24</b>	<b>0,00</b>	<b>0,00</b>	<b>0,00</b>	<b>0,00</b>	<b>64.295,24</b>	<b>0,00</b>	<b>64.295,24</b>
<b>1100302</b>									
	2005	9.929,69	0,00	0,00	9.929,69	0,00	0,00	0,00	0,00
	2006	20.703,97	0,00	0,00	0,00	0,00	20.703,97	0,00	20.703,97
	2007	56.308,04	0,00	0,00	0,00	0,00	56.308,04	0,00	56.308,04
	2008	34.268,30	0,00	12.399,44	0,00	0,00	34.268,30	0,00	21.868,86
	2009	59.636,24	0,00	0,00	15.763,95	0,00	43.872,29	0,00	43.872,29
	2010	69.100,25	0,00	0,00	0,00	0,00	69.100,25	0,00	69.100,25
	2011	238,70	0,00	0,00	0,00	0,00	238,70	0,00	238,70
	2012	0,00	50.000,00	0,00	0,00	50.000,00	0,00	0,00	0,00
<b>TOT. INTERVENTO</b>		<b>250.185,19</b>	<b>50.000,00</b>	<b>12.399,44</b>	<b>25.693,64</b>	<b>50.000,00</b>	<b>224.491,55</b>	<b>0,00</b>	<b>212.092,11</b>
<b>1100303</b>									
	2012	0,00	0,00	0,00	0,00	0,00	0,00	0,00	0,00
<b>TOT. INTERVENTO</b>		<b>0,00</b>	<b>0,00</b>	<b>0,00</b>	<b>0,00</b>	<b>0,00</b>	<b>0,00</b>	<b>0,00</b>	<b>0,00</b>





CODICE INTERVENTO	ANNO	RESIDUI INIZIALI	STANZIAMENTO DI COMPETENZA	CONTO DEL TESORIERE	INSUSSISTENZE	ECONOMIE	IMPEGNI	RIPORTO COMPETENZA	RIPORTO RESIDUI
<b>1100306</b>									
	2012	0,00	243.292,68	243.292,68	0,00	0,00	243.292,68	0,00	0,00
<b>TOT. INTERVENTO</b>		<b>0,00</b>	<b>243.292,68</b>	<b>243.292,68</b>	<b>0,00</b>	<b>0,00</b>	<b>243.292,68</b>	<b>0,00</b>	<b>0,00</b>
<b>1100401</b>									
	2012	0,00	7.092.661,00	7.028.189,98	0,00	64.471,02	7.028.189,98	0,00	0,00
<b>TOT. INTERVENTO</b>		<b>0,00</b>	<b>7.092.661,00</b>	<b>7.028.189,98</b>	<b>0,00</b>	<b>64.471,02</b>	<b>7.028.189,98</b>	<b>0,00</b>	<b>0,00</b>
<b>1100402</b>									
	1987	124.593,34	0,00	0,00	0,00	0,00	124.593,34	0,00	124.593,34
	1988	22.587,72	0,00	0,00	22.587,72	0,00	0,00	0,00	0,00
	1989	285,25	0,00	0,00	285,25	0,00	0,00	0,00	0,00
	1991	131.688,47	0,00	0,00	131.688,47	0,00	0,00	0,00	0,00
	2004	248,41	0,00	0,00	0,00	0,00	248,41	0,00	248,41
	2005	9.059,97	0,00	0,00	0,00	0,00	9.059,97	0,00	9.059,97
	2006	115.898,56	0,00	0,00	833,27	0,00	115.085,29	0,00	115.065,29
	2007	174.917,59	0,00	11.660,29	499,19	0,00	174.418,40	0,00	162.758,11
	2008	172.749,30	0,00	22.211,96	0,00	0,00	172.749,30	0,00	150.537,34
	2009	113.885,33	0,00	0,00	11.823,65	0,00	102.061,68	0,00	102.061,68
	2010	130.296,14	0,00	2.511,87	0,00	0,00	130.296,14	0,00	127.784,27
	2011	87.552,63	0,00	264,60	1,41	0,00	87.551,22	0,00	87.286,62
	2012	0,00	180.261,36	0,00	0,00	152.543,62	27.717,74	27.717,74	0,00
<b>TOT. INTERVENTO</b>		<b>1.083.762,71</b>	<b>180.261,36</b>	<b>36.648,72</b>	<b>167.718,96</b>	<b>152.543,62</b>	<b>943.761,49</b>	<b>27.717,74</b>	<b>879.395,03</b>

CODICE INTERVENTO	ANNO	RESIDUI INIZIALI	STANZIAMENTO DI COMPETENZA	CONTO DEL TESORIERE	INSUSSISTENZE	ECONOMIE	IMPEGNI	RIPORTO COMPETENZA	RIPORTO RESIDUI
<b>1100403</b>									
	1998	294,51	0,00	0,00	0,00	0,00	294,51	0,00	294,51
	2001	70.483,40	0,00	0,00	0,00	0,00	70.483,40	0,00	70.483,40
	2002	19.040,36	0,00	0,00	0,00	0,00	19.040,36	0,00	19.040,36
	2003	718.503,77	0,00	252.960,17	0,00	0,00	718.503,77	0,00	465.543,60
	2004	1.362.386,65	0,00	357.012,98	40.834,20	0,00	1.321.552,45	0,00	964.539,47
	2005	1.882.328,47	0,00	338.104,36	45.440,75	0,00	1.836.887,72	0,00	1.498.783,36
	2006	2.818.004,39	0,00	362.817,50	88.571,34	0,00	2.729.433,05	0,00	2.366.815,55
	2007	1.723.475,22	0,00	367.626,06	2.262,38	0,00	1.721.212,84	0,00	1.353.586,78
	2008	9.176.849,11	0,00	2.197.494,56	11.250,62	0,00	9.165.598,49	0,00	6.968.103,93
	2009	23.125.257,55	0,00	5.146.336,49	99.421,02	0,00	23.025.836,53	0,00	17.879.500,04
	2010	12.363.594,79	0,00	601.230,65	18.153,55	0,00	12.345.441,24	0,00	11.744.210,59
	2011	23.036.784,33	0,00	176.397,60	403.452,40	0,00	22.633.331,93	0,00	22.456.934,33
	2012	0,00	19.253.042,50	1.469,60	0,00	2.073.916,98	17.179.125,52	17.177.655,92	0,00
<b>TOT. INTERVENTO</b>		<b>76.297.002,55</b>	<b>19.253.042,50</b>	<b>9.801.249,97</b>	<b>709.386,26</b>	<b>2.073.916,98</b>	<b>92.766.741,81</b>	<b>17.177.655,92</b>	<b>65.787.835,92</b>



CODICE INTERVENTO	ANNO	RESIDUI INIZIALI	STANZIAMENTO DI COMPETENZA	CONTO DEL TESORIERE	INSUSSISTENZE	ECONOMIE	IMPEGNI	RIPORTO COMPETENZA	RIPORTO RESIDUI
<b>1100404</b>									
	2003	2.116,78	0,00	0,00	2.116,78	0,00	0,00	0,00	0,00
	2005	1.249,02	0,00	0,00	1.249,02	0,00	0,00	0,00	0,00
	2006	14.506,70	0,00	0,00	0,00	0,00	14.506,70	0,00	14.506,70
	2007	29.951,82	0,00	0,00	0,00	0,00	29.951,82	0,00	29.951,82
	2008	4.592,62	0,00	0,00	1.467,62	0,00	3.125,00	0,00	3.125,00
	2009	33.651,52	0,00	0,00	19.914,15	0,00	13.737,37	0,00	13.737,37
	2010	42.916,04	0,00	0,00	7.376,66	0,00	35.539,38	0,00	35.539,38
	2011	81.445,65	0,00	64.807,70	0,00	0,00	81.445,65	0,00	16.637,95
	2012	0,00	113.500,00	0,00	0,00	681,12	112.818,88	112.818,88	0,00
<b>TOT. INTERVENTO</b>		<b>210.430,15</b>	<b>113.500,00</b>	<b>64.807,70</b>	<b>32.124,23</b>	<b>681,12</b>	<b>291.124,80</b>	<b>112.818,88</b>	<b>113.498,22</b>

CODICE INTERVENTO	ANNO	RESIDUI INIZIALI	STANZIAMENTO DI COMPETENZA	CONTO DEL TESORIERE	INSUSSISTENZE	ECONOMIE	IMPEGNI	RIPORTO COMPETENZA	RIPORTO RESIDUI
<b>1100405</b>									
	1989	41.316,55	0,00	0,00	41.316,55	0,00	0,00	0,00	0,00
	1990	320.203,28	0,00	0,00	320.203,28	0,00	0,00	0,00	0,00
	1992	25.822,84	0,00	0,00	25.822,84	0,00	0,00	0,00	0,00
	1993	3.793,85	0,00	0,00	3.793,85	0,00	0,00	0,00	0,00
	1995	51.645,69	0,00	0,00	0,00	0,00	51.645,69	0,00	51.645,69
	1996	33.569,70	0,00	0,00	0,00	0,00	33.569,70	0,00	33.569,70
	2000	1.113,26	0,00	0,00	1.113,26	0,00	0,00	0,00	0,00
	2001	8.418,66	0,00	0,00	8.418,66	0,00	0,00	0,00	0,00
	2002	370.776,67	0,00	0,00	15.387,04	0,00	355.389,63	0,00	355.389,63
	2003	184.510,05	0,00	0,00	0,00	0,00	184.510,05	0,00	184.510,05
	2004	329.908,79	0,00	60.985,09	88.384,39	0,00	241.524,40	0,00	180.539,31
	2005	898.157,59	0,00	111.108,96	196.512,00	0,00	701.645,59	0,00	590.536,63
	2006	1.642.298,77	0,00	267.389,90	139.049,13	0,00	1.503.249,64	0,00	1.235.869,74
	2007	2.454.431,28	0,00	60.000,00	325.426,53	0,00	2.129.004,75	0,00	2.069.004,75
	2008	10.353.603,78	0,00	105.899,60	0,00	0,00	10.353.603,78	0,00	10.247.704,18
	2009	11.249.285,81	0,00	113.331,33	372.711,69	0,00	10.876.574,12	0,00	10.763.242,79
	2010	9.463.659,71	0,00	178.432,79	645.517,20	0,00	8.918.142,51	0,00	8.739.709,72
	2011	556.583,45	0,00	6.662,21	9.963,40	0,00	546.620,05	0,00	539.957,84
	2012	0,00	25.036.115,82	0,00	0,00	8.266.413,17	16.769.702,65	16.769.702,65	0,00
<b>TOT. INTERVENTO</b>		<b>37.989.099,73</b>	<b>25.036.115,82</b>	<b>903.809,88</b>	<b>2.093.619,82</b>	<b>8.266.413,17</b>	<b>52.665.182,56</b>	<b>16.769.702,65</b>	<b>34.991.670,03</b>

CODICE INTERVENTO	ANNO	RESIDUI INIZIALI	STANZIAMENTO DI COMPETENZA	CONTO DEL TESORIERE	INSUSSISTENZE	ECONOMIE	IMPEGNI	RIPORTO COMPETENZA	RIPORTO RESIDUI
<b>1100406</b>									
	2003	32.243,71	0,00	0,00	0,00	0,00	32.243,71	0,00	32.243,71
	2009	33.649,67	0,00	0,00	33.649,67	0,00	0,00	0,00	0,00
	2010	124.953,49	0,00	0,00	124.953,49	0,00	0,00	0,00	0,00
	2012	0,00	96.881,64	96.881,64	0,00	0,00	96.881,64	0,00	0,00
<b>TOT. INTERVENTO</b>		<b>190.846,87</b>	<b>96.881,64</b>	<b>96.881,64</b>	<b>158.603,16</b>	<b>0,00</b>	<b>129.125,35</b>	<b>0,00</b>	<b>32.243,71</b>
<b>1100407</b>									
	2006	6.000,00	0,00	0,00	6.000,00	0,00	0,00	0,00	0,00
	2007	6.732,82	0,00	0,00	6.732,82	0,00	0,00	0,00	0,00
	2008	2.418,68	0,00	0,00	731,38	0,00	1.687,30	0,00	1.687,30
	2009	6.862,05	0,00	0,00	6.862,05	0,00	0,00	0,00	0,00
	2010	7.250,54	0,00	0,00	0,00	0,00	7.250,54	0,00	7.250,54
	2011	6.961,00	0,00	10,46	0,00	0,00	6.961,00	0,00	6.950,54
	2012	0,00	379.254,00	308.643,42	0,00	9.671,56	369.582,44	60.939,02	0,00
<b>TOT. INTERVENTO</b>		<b>36.225,09</b>	<b>379.254,00</b>	<b>308.653,88</b>	<b>20.326,25</b>	<b>9.671,56</b>	<b>385.481,28</b>	<b>60.939,02</b>	<b>15.888,38</b>
<b>1100408</b>									
	2009	27.000,00	0,00	0,00	0,00	0,00	27.000,00	0,00	27.000,00
	2010	63.799,32	0,00	0,00	1.715,26	0,00	62.084,06	0,00	62.084,06
	2012	0,00	50.000,00	500,00	0,00	3.897,41	46.102,59	45.602,59	0,00
<b>TOT. INTERVENTO</b>		<b>90.799,32</b>	<b>50.000,00</b>	<b>500,00</b>	<b>1.715,26</b>	<b>3.897,41</b>	<b>135.186,65</b>	<b>45.602,59</b>	<b>89.084,06</b>

CODICE INTERVENTO	ANNO	RESIDUI INIZIALI	STANZIAMENTO DI COMPETENZA	CONTO DEL TESORIERE	INSUSSISTENZE	ECONOMIE	IMPEGNI	RIPORTO COMPETENZA	RIPORTO RESIDUI
<b>1100501</b>									
	2012	0,00	6.639.367,00	6.635.609,26	0,00	3.757,74	6.635.609,26	0,00	0,00
TOT. INTERVENTO		0,00	6.639.367,00	6.635.609,26	0,00	3.757,74	6.635.609,26	0,00	0,00
<b>1100502</b>									
	2004	192,03	0,00	0,00	0,00	0,00	192,03	0,00	192,03
	2005	98.325,84	0,00	0,00	0,00	0,00	98.325,84	0,00	98.325,84
	2006	8.246,35	0,00	0,00	0,00	0,00	8.246,35	0,00	8.246,35
	2007	10.159,79	0,00	445,77	0,00	0,00	10.159,79	0,00	9.714,02
	2008	141.783,40	0,00	0,00	0,00	0,00	141.783,40	0,00	141.783,40
	2009	183.201,60	0,00	0,00	0,00	0,00	183.201,60	0,00	183.201,60
	2010	136.694,86	0,00	8.256,41	0,00	0,00	136.694,86	0,00	128.438,45
	2011	148.001,27	0,00	51.262,81	108,59	0,00	147.892,68	0,00	96.629,87
	2012	0,00	308.334,89	0,00	0,00	13.722,61	294.612,28	294.612,28	0,00
TOT. INTERVENTO		726.605,14	308.334,89	59.964,99	108,59	13.722,61	1.021.108,83	294.612,28	666.531,56

CODICE INTERVENTO	ANNO	RESIDUI INIZIALI	STANZIAMENTO DI COMPETENZA	CONTO DEL TESORIERE	INSUSSISTENZE	ECONOMIE	IMPEGNI	RIPORTO COMPETENZA	RIPORTO RESIDUI
<b>1100503</b>									
	1999	7.117,87	0,00	0,00	0,00	0,00	7.117,87	0,00	7.117,87
	2002	26.133,93	0,00	0,00	0,00	0,00	26.133,93	0,00	26.133,93
	2004	19.412,59	0,00	0,00	0,00	0,00	19.412,59	0,00	19.412,59
	2005	29.449,95	0,00	0,00	0,00	0,00	29.449,95	0,00	29.449,95
	2006	335.749,54	0,00	0,00	0,00	0,00	335.749,54	0,00	335.749,54
	2007	586.823,42	0,00	9.997,16	1.047,73	0,00	585.775,69	0,00	575.778,53
	2008	1.190.994,92	0,00	15.457,96	2.190,20	0,00	1.188.804,72	0,00	1.173.346,76
	2009	565.552,27	0,00	10.622,77	0,00	0,00	565.552,27	0,00	554.929,50
	2010	445.498,19	0,00	20.612,95	9.141,38	0,00	436.356,81	0,00	415.743,86
	2011	716.577,85	0,00	6.787,12	146.226,77	0,00	570.351,08	0,00	563.563,96
	2012	0,00	877.995,73	35.581,00	0,00	93.659,86	784.335,87	748.754,87	0,00
<b>TOT. INTERVENTO</b>		<b>3.923.310,53</b>	<b>877.995,73</b>	<b>99.058,96</b>	<b>158.606,08</b>	<b>93.659,86</b>	<b>4.549.040,32</b>	<b>748.754,87</b>	<b>3.701.226,49</b>
<b>1100504</b>									
	2006	4.161,81	0,00	0,00	0,00	0,00	4.161,81	0,00	4.161,81
	2007	13.158,74	0,00	0,00	0,00	0,00	13.158,74	0,00	13.158,74
	2008	1.000,00	0,00	0,00	0,00	0,00	1.000,00	0,00	1.000,00
	2010	5.513,20	0,00	354,94	5.158,26	0,00	354,94	0,00	0,00
	2011	34.128,30	0,00	29.076,66	0,00	0,00	34.128,30	0,00	5.051,64
	2012	0,00	45.000,00	0,00	0,00	1.000,00	44.000,00	44.000,00	0,00
<b>TOT. INTERVENTO</b>		<b>57.962,05</b>	<b>45.000,00</b>	<b>29.431,60</b>	<b>5.158,26</b>	<b>1.000,00</b>	<b>96.803,79</b>	<b>44.000,00</b>	<b>23.372,19</b>

CODICE INTERVENTO	ANNO	RESIDUI INIZIALI	STANZIAMENTO DI COMPETENZA	CONTO DEL TESORIERE	INSUSSISTENZE	ECONOMIE	IMPEGNI	RIPORTO COMPETENZA	RIPORTO RESIDUI
<b>1100505</b>									
	2008	1.000,00	0,00	0,00	0,00	0,00	1.000,00	0,00	1.000,00
	2012	0,00	0,00	0,00	0,00	0,00	0,00	0,00	0,00
<b>TOT. INTERVENTO</b>		<b>1.000,00</b>	<b>0,00</b>	<b>0,00</b>	<b>0,00</b>	<b>0,00</b>	<b>1.000,00</b>	<b>0,00</b>	<b>1.000,00</b>
<b>1100506</b>									
	2012	0,00	661.553,11	661.553,11	0,00	0,00	661.553,11	0,00	0,00
<b>TOT. INTERVENTO</b>		<b>0,00</b>	<b>661.553,11</b>	<b>661.553,11</b>	<b>0,00</b>	<b>0,00</b>	<b>661.553,11</b>	<b>0,00</b>	<b>0,00</b>
<b>1100507</b>									
	2006	491,47	0,00	0,00	491,47	0,00	0,00	0,00	0,00
	2007	1.000,00	0,00	0,00	1.000,00	0,00	0,00	0,00	0,00
	2008	536,85	0,00	0,00	536,85	0,00	0,00	0,00	0,00
	2009	640,00	0,00	0,00	640,00	0,00	0,00	0,00	0,00
	2010	636,00	0,00	0,00	0,00	0,00	636,00	0,00	636,00
	2011	830,52	0,00	0,00	194,52	0,00	636,00	0,00	636,00
	2012	0,00	361.382,00	297.279,12	0,00	9.868,79	351.513,21	54.234,09	0,00
<b>TOT. INTERVENTO</b>		<b>4.134,84</b>	<b>361.382,00</b>	<b>297.279,12</b>	<b>2.862,84</b>	<b>9.868,79</b>	<b>352.785,21</b>	<b>54.234,09</b>	<b>1.272,00</b>
<b>1100508</b>									
	2008	54,00	0,00	0,00	0,00	0,00	54,00	0,00	54,00
	2012	0,00	710,00	49,07	0,00	660,93	49,07	0,00	0,00
<b>TOT. INTERVENTO</b>		<b>54,00</b>	<b>710,00</b>	<b>49,07</b>	<b>0,00</b>	<b>660,93</b>	<b>103,07</b>	<b>0,00</b>	<b>54,00</b>





CODICE INTERVENTO	ANNO	RESIDUI INIZIALI	STANZIAMENTO DI COMPETENZA	CONTO DEL TESORIERE	INSUSSISTENZE	ECONOMIE	IMPEGNI	RIPORTO COMPETENZA	RIPORTO RESIDUI
<b>1110102</b>									
	2003	396,84	0,00	0,00	0,00	0,00	396,84	0,00	396,84
	2012	0,00	0,00	0,00	0,00	0,00	0,00	0,00	0,00
TOT. INTERVENTO		396,84	0,00	0,00	0,00	0,00	396,84	0,00	396,84
<b>1110103</b>									
	2012	0,00	0,00	0,00	0,00	0,00	0,00	0,00	0,00
TOT. INTERVENTO		0,00	0,00	0,00	0,00	0,00	0,00	0,00	0,00
<b>1110106</b>									
	2012	0,00	70.097,50	70.097,50	0,00	0,00	70.097,50	0,00	0,00
TOT. INTERVENTO		0,00	70.097,50	70.097,50	0,00	0,00	70.097,50	0,00	0,00
<b>1110108</b>									
	2012	0,00	0,00	0,00	0,00	0,00	0,00	0,00	0,00
TOT. INTERVENTO		0,00	0,00	0,00	0,00	0,00	0,00	0,00	0,00
<b>1110201</b>									
	2012	0,00	0,00	0,00	0,00	0,00	0,00	0,00	0,00
TOT. INTERVENTO		0,00	0,00	0,00	0,00	0,00	0,00	0,00	0,00

CODICE INTERVENTO	ANNO	RESIDUI INIZIALI	STANZIAMENTO DI COMPETENZA	CONTO DEL TESORIERE	INSUSSISTENZE	ECONOMIE	IMPEGNI	RIPORTO COMPETENZA	RIPORTO RESIDUI
<b>1110202</b>									
	2004	500,00	0,00	0,00	0,00	0,00	500,00	0,00	500,00
	2007	365,27	0,00	0,00	0,00	0,00	365,27	0,00	365,27
	2008	4.314,91	0,00	0,00	0,00	0,00	4.314,91	0,00	4.314,91
	2009	11.501,72	0,00	0,00	0,00	0,00	11.501,72	0,00	11.501,72
	2010	8.165,58	0,00	228,90	0,00	0,00	8.165,58	0,00	7.936,68
	2011	745,28	0,00	0,00	0,00	0,00	745,28	0,00	745,28
	2012	0,00	1.000,00	0,00	0,00	0,00	1.000,00	1.000,00	0,00
<b>TOT. INTERVENTO</b>		<b>25.592,76</b>	<b>1.000,00</b>	<b>228,90</b>	<b>0,00</b>	<b>0,00</b>	<b>26.592,76</b>	<b>1.000,00</b>	<b>25.363,86</b>



CODICE INTERVENTO	ANNO	RESIDUI INIZIALI	STANZIAMENTO DI COMPETENZA	CONTO DEL TESORIERE	INSUSSISTENZE	ECONOMIE	IMPEGNI	RIPORTO COMPETENZA	RIPORTO RESIDUI
<b>1110203</b>									
	1994	3.874,56	0,00	0,00	0,00	0,00	3.874,56	0,00	3.874,56
	1999	5.057,15	0,00	0,00	0,00	0,00	5.057,15	0,00	5.057,15
	2001	20.652,63	0,00	0,00	0,00	0,00	20.652,63	0,00	20.652,63
	2003	26.490,44	0,00	0,00	0,00	0,00	26.490,44	0,00	26.490,44
	2004	9.815,28	0,00	0,00	0,00	0,00	9.815,28	0,00	9.815,28
	2005	13.407,30	0,00	0,00	0,00	0,00	13.407,30	0,00	13.407,30
	2006	25.726,79	0,00	0,00	0,00	0,00	25.726,79	0,00	25.726,79
	2007	207.120,58	0,00	36.723,52	194,91	0,00	206.925,67	0,00	170.202,15
	2008	212.916,80	0,00	0,00	2.152,19	0,00	210.764,61	0,00	210.764,61
	2009	116.051,00	0,00	0,00	77,76	0,00	115.973,24	0,00	115.973,24
	2010	145.074,50	0,00	19.257,02	13.822,34	0,00	131.252,16	0,00	111.995,14
	2011	170.153,11	0,00	58,03	6.286,12	0,00	163.866,99	0,00	163.808,96
	2012	0,00	167.898,99	0,00	0,00	92.025,50	75.873,49	75.873,49	0,00
<b>TOT. INTERVENTO</b>		<b>956.340,14</b>	<b>167.898,99</b>	<b>56.038,57</b>	<b>22.533,32</b>	<b>92.025,50</b>	<b>1.009.680,31</b>	<b>75.873,49</b>	<b>877.768,25</b>
<b>1110204</b>									
	2006	719,33	0,00	0,00	0,00	0,00	719,33	0,00	719,33
	2007	1.925,68	0,00	0,00	0,00	0,00	1.925,68	0,00	1.925,68
	2008	150,00	0,00	0,00	0,00	0,00	150,00	0,00	150,00
	2012	0,00	0,00	0,00	0,00	0,00	0,00	0,00	0,00
<b>TOT. INTERVENTO</b>		<b>2.795,01</b>	<b>0,00</b>	<b>0,00</b>	<b>0,00</b>	<b>0,00</b>	<b>2.795,01</b>	<b>0,00</b>	<b>2.795,01</b>

CODICE INTERVENTO	ANNO	RESIDUI INIZIALI	STANZIAMENTO DI COMPETENZA	CONTO DEL TESORIERE	INSUSSISTENZE	ECONOMIE	IMPEGNI	RIPORTO COMPETENZA	RIPORTO RESIDUI
<b>1110205</b>									
	2007	4.000,00	0,00	0,00	0,00	0,00	4.000,00	0,00	4.000,00
	2009	669.306,00	0,00	0,00	0,00	0,00	669.306,00	0,00	669.306,00
	2012	0,00	0,00	0,00	0,00	0,00	0,00	0,00	0,00
<b>TOT. INTERVENTO</b>		<b>673.306,00</b>	<b>0,00</b>	<b>0,00</b>	<b>0,00</b>	<b>0,00</b>	<b>673.306,00</b>	<b>0,00</b>	<b>673.306,00</b>
<b>1110206</b>									
	2012	0,00	412.554,52	412.554,52	0,00	0,00	412.554,52	0,00	0,00
<b>TOT. INTERVENTO</b>		<b>0,00</b>	<b>412.554,52</b>	<b>412.554,52</b>	<b>0,00</b>	<b>0,00</b>	<b>412.554,52</b>	<b>0,00</b>	<b>0,00</b>
<b>1110207</b>									
	2012	0,00	0,00	0,00	0,00	0,00	0,00	0,00	0,00
<b>TOT. INTERVENTO</b>		<b>0,00</b>	<b>0,00</b>	<b>0,00</b>	<b>0,00</b>	<b>0,00</b>	<b>0,00</b>	<b>0,00</b>	<b>0,00</b>
<b>1110302</b>									
	2012	0,00	0,00	0,00	0,00	0,00	0,00	0,00	0,00
<b>TOT. INTERVENTO</b>		<b>0,00</b>	<b>0,00</b>	<b>0,00</b>	<b>0,00</b>	<b>0,00</b>	<b>0,00</b>	<b>0,00</b>	<b>0,00</b>



CODICE INTERVENTO	ANNO	RESIDUI INIZIALI	STANZIAMENTO DI COMPETENZA	CONTO DEL TESORIERE	INSUSSISTENZE	ECONOMIE	IMPEGNI	RIPORTO COMPETENZA	RIPORTO RESIDUI
<b>1110303</b>									
	1999	3.413,57	0,00	0,00	0,00	0,00	3.413,57	0,00	3.413,57
	2000	2.638,72	0,00	0,00	0,00	0,00	2.638,72	0,00	2.638,72
	2001	10.086,40	0,00	0,00	0,00	0,00	10.086,40	0,00	10.086,40
	2003	12.098,55	0,00	0,00	0,00	0,00	12.098,55	0,00	12.098,55
	2004	615,49	0,00	0,00	0,00	0,00	615,49	0,00	615,49
	2006	423,86	0,00	0,00	0,00	0,00	423,86	0,00	423,86
	2007	43.319,06	0,00	0,00	0,00	0,00	43.319,06	0,00	43.319,06
	2008	31.852,28	0,00	0,00	0,00	0,00	31.852,28	0,00	31.852,28
	2009	85.719,11	0,00	8.102,11	0,00	0,00	85.719,11	0,00	77.617,00
	2010	188.940,50	0,00	170.318,69	18,64	0,00	188.921,86	0,00	18.603,17
	2011	191.346,00	0,00	94.889,56	0,00	0,00	191.346,00	0,00	96.456,44
	2012	0,00	195.700,00	0,00	0,00	0,00	195.700,00	195.700,00	0,00
<b>TOT. INTERVENTO</b>		<b>570.453,54</b>	<b>195.700,00</b>	<b>273.310,36</b>	<b>18,64</b>	<b>0,00</b>	<b>766.134,90</b>	<b>195.700,00</b>	<b>297.124,54</b>
<b>1110501</b>									
	2012	0,00	1.028.028,00	1.028.028,00	0,00	0,00	1.028.028,00	0,00	0,00
<b>TOT. INTERVENTO</b>		<b>0,00</b>	<b>1.028.028,00</b>	<b>1.028.028,00</b>	<b>0,00</b>	<b>0,00</b>	<b>1.028.028,00</b>	<b>0,00</b>	<b>0,00</b>

CODICE INTERVENTO	ANNO	RESIDUI INIZIALI	STANZIAMENTO DI COMPETENZA	CONTO DEL TESORIERE	INSUSSISTENZE	ECONOMIE	IMPEGNI	RIPORTO COMPETENZA	RIPORTO RESIDUI
<b>1110502</b>									
	2007	1.375,98	0,00	0,00	0,00	0,00	1.375,98	0,00	1.375,98
	2008	7.695,80	0,00	0,00	0,00	0,00	7.695,80	0,00	7.695,80
	2009	5.939,31	0,00	0,00	0,00	0,00	5.939,31	0,00	5.939,31
	2010	5.721,32	0,00	67,00	0,00	0,00	5.721,32	0,00	5.654,32
	2011	1.490,57	0,00	0,00	0,00	0,00	1.490,57	0,00	1.490,57
	2012	0,00	1.000,00	0,00	0,00	0,00	1.000,00	1.000,00	0,00
<b>TOT. INTERVENTO</b>		<b>22.222,98</b>	<b>1.000,00</b>	<b>67,00</b>	<b>0,00</b>	<b>0,00</b>	<b>23.222,98</b>	<b>1.000,00</b>	<b>22.155,98</b>
<b>1110503</b>									
	2005	9.819,00	0,00	0,00	9.819,00	0,00	0,00	0,00	0,00
	2006	2.629,13	0,00	0,00	0,00	0,00	2.629,13	0,00	2.629,13
	2007	33.619,68	0,00	0,00	0,00	0,00	33.619,68	0,00	33.619,68
	2008	24.890,72	0,00	0,00	0,00	0,00	24.890,72	0,00	24.890,72
	2009	31.170,47	0,00	4.500,45	0,00	0,00	31.170,47	0,00	26.670,02
	2010	73.425,44	0,00	23.253,69	0,00	0,00	73.425,44	0,00	50.171,75
	2011	78.985,89	0,00	85,31	0,00	0,00	78.985,89	0,00	78.900,58
	2012	0,00	38.491,89	0,00	0,00	12.150,89	28.341,00	26.341,00	0,00
<b>TOT. INTERVENTO</b>		<b>254.540,33</b>	<b>38.491,89</b>	<b>27.839,45</b>	<b>9.819,00</b>	<b>12.150,89</b>	<b>271.062,33</b>	<b>26.341,00</b>	<b>216.881,88</b>

CODICE INTERVENTO	ANNO	RESIDUI INIZIALI	STANZIAMENTO DI COMPETENZA	CONTO DEL TESORIERE	INSUSSISTENZE	ECONOMIE	IMPEGNI	RIPORTO COMPETENZA	RIPORTO RESIDUI
<b>1110504</b>									
	2006	609,90	0,00	0,00	0,00	0,00	609,90	0,00	609,90
	2007	1.658,83	0,00	0,00	0,00	0,00	1.658,83	0,00	1.658,83
	2008	130,00	0,00	0,00	0,00	0,00	130,00	0,00	130,00
	2009	1.559,23	0,00	0,00	1.559,23	0,00	0,00	0,00	0,00
	2010	1.471,76	0,00	0,00	1.471,76	0,00	0,00	0,00	0,00
	2011	14.735,88	0,00	12.264,12	2.471,76	0,00	12.264,12	0,00	0,00
	2012	0,00	27.000,00	6.132,06	0,00	0,00	27.000,00	20.867,94	0,00
<b>TOT. INTERVENTO</b>		<b>20.165,60</b>	<b>27.000,00</b>	<b>18.396,18</b>	<b>5.502,75</b>	<b>0,00</b>	<b>41.662,85</b>	<b>20.867,94</b>	<b>2.398,73</b>
<b>1110505</b>									
	2003	34.799,06	0,00	34.799,06	0,00	0,00	34.799,06	0,00	0,00
	2009	19.434,14	0,00	10.329,14	0,00	0,00	19.434,14	0,00	9.105,00
	2012	0,00	0,00	0,00	0,00	0,00	0,00	0,00	0,00
<b>TOT. INTERVENTO</b>		<b>54.233,20</b>	<b>0,00</b>	<b>45.128,20</b>	<b>0,00</b>	<b>0,00</b>	<b>54.233,20</b>	<b>0,00</b>	<b>9.105,00</b>
<b>1110506</b>									
	2012	0,00	0,00	0,00	0,00	0,00	0,00	0,00	0,00
<b>TOT. INTERVENTO</b>		<b>0,00</b>	<b>0,00</b>	<b>0,00</b>	<b>0,00</b>	<b>0,00</b>	<b>0,00</b>	<b>0,00</b>	<b>0,00</b>

CODICE INTERVENTO	ANNO	RESIDUI INIZIALI	STANZIAMENTO DI COMPETENZA	CONTO DEL TESORIERE	INSUSSISTENZE	ECONOMIE	IMPEGNI	RIPORTO COMPETENZA	RIPORTO RESIDUI
<b>1110507</b>									
	2005	400,00	0,00	0,00	400,00	0,00	0,00	0,00	0,00
	2008	380,60	0,00	0,00	380,60	0,00	0,00	0,00	0,00
	2009	378,00	0,00	0,00	378,00	0,00	0,00	0,00	0,00
	2010	378,00	0,00	0,00	0,00	0,00	378,00	0,00	378,00
	2011	377,00	0,00	0,00	0,00	0,00	377,00	0,00	377,00
	2012	0,00	53.389,00	45.485,29	0,00	0,00	53.389,00	7.903,71	0,00
<b>TOT. INTERVENTO</b>		<b>1.913,60</b>	<b>53.389,00</b>	<b>45.485,29</b>	<b>1.158,60</b>	<b>0,00</b>	<b>54.144,00</b>	<b>7.903,71</b>	<b>755,00</b>
<b>1110601</b>									
	2012	0,00	237.141,00	237.141,00	0,00	0,00	237.141,00	0,00	0,00
<b>TOT. INTERVENTO</b>		<b>0,00</b>	<b>237.141,00</b>	<b>237.141,00</b>	<b>0,00</b>	<b>0,00</b>	<b>237.141,00</b>	<b>0,00</b>	<b>0,00</b>
<b>1110602</b>									
	2003	520,00	0,00	0,00	0,00	0,00	520,00	0,00	520,00
	2004	520,00	0,00	0,00	0,00	0,00	520,00	0,00	520,00
	2006	13.414,81	0,00	0,00	0,00	0,00	13.414,81	0,00	13.414,81
	2007	17.798,86	0,00	0,00	0,00	0,00	17.798,86	0,00	17.798,86
	2008	17.870,01	0,00	0,00	0,00	0,00	17.870,01	0,00	17.870,01
	2009	19.979,47	0,00	0,00	0,00	0,00	19.979,47	0,00	19.979,47
	2010	45.174,25	0,00	0,00	0,00	0,00	45.174,25	0,00	45.174,25
	2011	59.086,40	0,00	0,00	0,00	0,00	59.086,40	0,00	59.086,40
	2012	0,00	59.341,12	0,00	0,00	44.847,51	14.493,61	14.493,61	0,00
<b>TOT. INTERVENTO</b>		<b>174.363,80</b>	<b>59.341,12</b>	<b>0,00</b>	<b>0,00</b>	<b>44.847,51</b>	<b>188.857,41</b>	<b>14.493,61</b>	<b>174.363,80</b>



CODICE INTERVENTO	ANNO	RESIDUI INIZIALI	STANZIAMENTO DI COMPETENZA	CONTO DEL TESORIERE	INSUSSISTENZE	ECONOMIE	IMPEGNI	RIPORTO COMPETENZA	RIPORTO RESIDUI
<b>1110603</b>									
	2005	70.500,00	0,00	0,00	0,00	0,00	70.500,00	0,00	70.500,00
	2006	1.251,15	0,00	0,00	0,00	0,00	1.251,15	0,00	1.251,15
	2007	26.962,45	0,00	0,00	0,00	0,00	26.962,45	0,00	26.962,45
	2008	17.032,14	0,00	0,00	0,00	0,00	17.032,14	0,00	17.032,14
	2009	94.189,26	0,00	0,00	70.000,00	0,00	24.189,26	0,00	24.189,26
	2010	61.844,66	0,00	22.654,01	0,00	0,00	61.844,66	0,00	39.190,65
	2011	42.698,19	0,00	892,85	0,00	0,00	42.698,19	0,00	41.805,34
	2012	0,00	40.898,99	0,00	0,00	25,50	40.873,49	40.873,49	0,00
<b>TOT. INTERVENTO</b>		<b>314.477,85</b>	<b>40.898,99</b>	<b>23.546,86</b>	<b>70.000,00</b>	<b>25,50</b>	<b>285.351,34</b>	<b>40.873,49</b>	<b>220.930,99</b>
<b>1110604</b>									
	2006	522,18	0,00	0,00	0,00	0,00	522,18	0,00	522,18
	2007	1.434,79	0,00	0,00	0,00	0,00	1.434,79	0,00	1.434,79
	2008	8.136,67	0,00	0,00	8.026,67	0,00	110,00	0,00	110,00
	2009	8.218,71	0,00	0,00	8.218,71	0,00	0,00	0,00	0,00
	2010	9.178,16	0,00	0,00	9.178,16	0,00	0,00	0,00	0,00
	2011	52.767,40	0,00	43.395,53	0,00	0,00	52.767,40	0,00	9.371,87
	2012	0,00	68.000,00	0,00	0,00	0,00	68.000,00	68.000,00	0,00
<b>TOT. INTERVENTO</b>		<b>80.257,91</b>	<b>68.000,00</b>	<b>43.395,53</b>	<b>25.423,54</b>	<b>0,00</b>	<b>122.834,37</b>	<b>68.000,00</b>	<b>11.438,84</b>

CODICE INTERVENTO	ANNO	RESIDUI INIZIALI	STANZIAMENTO DI COMPETENZA	CONTO DEL TESORIERE	INSUSSISTENZE	ECONOMIE	IMPEGNI	RIPORTO COMPETENZA	RIPORTO RESIDUI
<b>1110605</b>									
	2003	132.368,26	0,00	132.368,26	0,00	0,00	132.368,26	0,00	0,00
	2005	12.000,00	0,00	0,00	0,00	0,00	12.000,00	0,00	12.000,00
	2008	12.975,00	0,00	0,00	0,00	0,00	12.975,00	0,00	12.975,00
	2009	12.975,00	0,00	0,00	0,00	0,00	12.975,00	0,00	12.975,00
	2010	12.475,00	0,00	0,00	0,00	0,00	12.475,00	0,00	12.475,00
	2011	12.475,00	0,00	0,00	0,00	0,00	12.475,00	0,00	12.475,00
	2012	0,00	12.475,00	0,00	0,00	12.475,00	0,00	0,00	0,00
<b>TOT. INTERVENTO</b>		<b>195.268,26</b>	<b>12.475,00</b>	<b>132.368,26</b>	<b>0,00</b>	<b>12.475,00</b>	<b>195.268,26</b>	<b>0,00</b>	<b>62.900,00</b>
<b>1110606</b>									
	2012	0,00	31.756,83	31.756,83	0,00	0,00	31.756,83	0,00	0,00
<b>TOT. INTERVENTO</b>		<b>0,00</b>	<b>31.756,83</b>	<b>31.756,83</b>	<b>0,00</b>	<b>0,00</b>	<b>31.756,83</b>	<b>0,00</b>	<b>0,00</b>
<b>1110607</b>									
	2005	500,00	0,00	0,00	500,00	0,00	0,00	0,00	0,00
	2007	784,00	0,00	0,00	784,00	0,00	0,00	0,00	0,00
	2008	783,50	0,00	0,00	783,50	0,00	0,00	0,00	0,00
	2009	781,00	0,00	0,00	781,00	0,00	0,00	0,00	0,00
	2010	775,00	0,00	0,00	0,00	0,00	775,00	0,00	775,00
	2011	1.000,00	0,00	225,00	0,00	0,00	1.000,00	0,00	775,00
	2012	0,00	15.453,00	10.413,52	0,00	2.191,03	13.261,97	2.848,45	0,00
<b>TOT. INTERVENTO</b>		<b>4.623,50</b>	<b>15.453,00</b>	<b>10.638,52</b>	<b>2.848,50</b>	<b>2.191,03</b>	<b>15.036,97</b>	<b>2.848,45</b>	<b>1.550,00</b>



CODICE INTERVENTO	ANNO	RESIDUI INIZIALI	STANZIAMENTO DI COMPETENZA	CONTO DEL TESORIERE	INSUSSISTENZE	ECONOMIE	IMPEGNI	RIPORTO COMPETENZA	RIPORTO RESIDUI
<b>1120206</b>									
	2012	0,00	0,00	0,00	0,00	0,00	0,00	0,00	0,00
<b>TOT. INTERVENTO</b>		<b>0,00</b>	<b>0,00</b>	<b>0,00</b>	<b>0,00</b>	<b>0,00</b>	<b>0,00</b>	<b>0,00</b>	<b>0,00</b>
<b>1120605</b>									
	2008	534.688,00	0,00	0,00	0,00	0,00	534.688,00	0,00	534.688,00
	2009	537.229,00	0,00	0,00	0,00	0,00	537.229,00	0,00	537.229,00
	2010	541.910,00	0,00	0,00	0,00	0,00	541.910,00	0,00	541.910,00
	2011	541.972,00	0,00	0,00	0,00	0,00	541.972,00	0,00	541.972,00
	2012	0,00	516.456,00	0,00	0,00	0,00	516.456,00	516.456,00	0,00
<b>TOT. INTERVENTO</b>		<b>2.155.799,00</b>	<b>516.456,00</b>	<b>0,00</b>	<b>0,00</b>	<b>0,00</b>	<b>2.672.255,00</b>	<b>516.456,00</b>	<b>2.155.799,00</b>
<b>1120606</b>									
	2012	0,00	737.010,90	737.010,88	0,00	0,02	737.010,88	0,00	0,00
<b>TOT. INTERVENTO</b>		<b>0,00</b>	<b>737.010,90</b>	<b>737.010,88</b>	<b>0,00</b>	<b>0,02</b>	<b>737.010,88</b>	<b>0,00</b>	<b>0,00</b>
<b>1120608</b>									
	2010	594.281,00	0,00	461.332,58	0,00	0,00	594.281,00	0,00	132.948,42
	2012	0,00	0,00	0,00	0,00	0,00	0,00	0,00	0,00
<b>TOT. INTERVENTO</b>		<b>594.281,00</b>	<b>0,00</b>	<b>461.332,58</b>	<b>0,00</b>	<b>0,00</b>	<b>594.281,00</b>	<b>0,00</b>	<b>132.948,42</b>
<b>TOTAL TIT. I</b>		<b>1.707.952.943,74</b>	<b>1.369.258.364,94</b>	<b>983.539.405,91</b>	<b>69.317.771,10</b>	<b>183.975.973,04</b>	<b>2.823.917.564,54</b>	<b>647.465.654,51</b>	<b>1.192.912.504,12</b>

CODICE INTERVENTO	ANNO	RESIDUI INIZIALI	STANZIAMENTO DI COMPETENZA	CONTO DEL TESORIERE	INSUSSISTENZE	ECONOMIC	IMPEGNI	RIPORTO COMPETENZA	RIPORTO RESIDUI
<b>2010101</b>									
	1996	6.714,72	0,00	0,00	0,00	0,00	6.714,72	0,00	6.714,72
	2007	170.964,20	0,00	0,00	0,00	0,00	170.964,20	0,00	170.964,20
	2012	0,00	0,00	0,00	0,00	0,00	0,00	0,00	0,00
<b>TOT. INTERVENTO</b>		<b>177.678,92</b>	<b>0,00</b>	<b>0,00</b>	<b>0,00</b>	<b>0,00</b>	<b>177.678,92</b>	<b>0,00</b>	<b>177.678,92</b>
<b>2010105</b>									
	2007	120.730,76	0,00	25.680,04	163,49	0,00	120.567,27	0,00	94.887,23
	2008	69.965,87	0,00	0,00	5.545,75	0,00	64.420,12	0,00	64.420,12
	2009	186.705,65	0,00	89.774,25	999,06	0,00	185.706,59	0,00	95.932,34
	2010	1.375.920,90	0,00	212.639,16	5.194,46	0,00	1.370.726,44	0,00	1.158.087,28
	2011	22.400,00	0,00	172,76	0,00	0,00	22.400,00	0,00	22.227,24
	2012	0,00	338.000,00	0,00	0,00	155.083,57	182.916,43	182.916,43	0,00
<b>TOT. INTERVENTO</b>		<b>1.775.723,18</b>	<b>338.000,00</b>	<b>328.266,21</b>	<b>11.902,76</b>	<b>155.083,57</b>	<b>1.946.736,85</b>	<b>182.916,43</b>	<b>1.435.554,21</b>
<b>2010109</b>									
	2012	0,00	0,00	0,00	0,00	0,00	0,00	0,00	0,00
<b>TOT. INTERVENTO</b>		<b>0,00</b>	<b>0,00</b>	<b>0,00</b>	<b>0,00</b>	<b>0,00</b>	<b>0,00</b>	<b>0,00</b>	<b>0,00</b>



CODICE INTERVENTO	ANNO	RESIDUI INIZIALI	STANZIAMENTO DI COMPETENZA	CONTO DEL TESORIERE	INSUSSISTENZE	ECONOMIE	IMPEGNI	RIPORTO COMPETENZA	RIPORTO RESIDUI
<b>2010205</b>									
	2005	33.216,00	0,00	0,00	0,00	0,00	33.216,00	0,00	33.216,00
	2008	283.169,49	0,00	62.956,07	0,00	0,00	283.169,49	0,00	220.213,42
	2009	0,80	0,00	0,00	0,80	0,00	0,00	0,00	0,00
	2010	54.400,00	0,00	1.125,36	400,00	0,00	54.000,00	0,00	52.874,64
	2011	6.000,00	0,00	0,00	0,00	0,00	6.000,00	0,00	6.000,00
	2012	0,00	6.000,00	0,00	0,00	3.250,14	2.749,86	2.749,86	0,00
<b>TOT. INTERVENTO</b>		<b>376.786,29</b>	<b>6.000,00</b>	<b>64.081,43</b>	<b>400,80</b>	<b>3.250,14</b>	<b>379.135,35</b>	<b>2.749,86</b>	<b>312.304,06</b>
<b>2010208</b>									
	2012	0,00	0,00	0,00	0,00	0,00	0,00	0,00	0,00
<b>TOT. INTERVENTO</b>		<b>0,00</b>	<b>0,00</b>	<b>0,00</b>	<b>0,00</b>	<b>0,00</b>	<b>0,00</b>	<b>0,00</b>	<b>0,00</b>
<b>2010305</b>									
	2002	18.000,00	0,00	0,00	0,00	0,00	18.000,00	0,00	18.000,00
	2003	700,04	0,00	0,00	0,00	0,00	700,04	0,00	700,04
	2004	4.834,04	0,00	0,00	0,00	0,00	4.834,04	0,00	4.834,04
	2008	50.000,00	0,00	0,00	0,00	0,00	50.000,00	0,00	50.000,00
	2009	36.000,00	0,00	0,00	0,00	0,00	36.000,00	0,00	36.000,00
	2010	8.011,93	0,00	0,00	0,00	0,00	8.011,93	0,00	8.011,93
	2011	13.662,65	0,00	0,00	925,00	0,00	12.737,65	0,00	12.737,65
	2012	0,00	22.000,00	0,00	0,00	22.000,00	0,00	0,00	0,00
<b>TOT. INTERVENTO</b>		<b>131.208,66</b>	<b>22.000,00</b>	<b>0,00</b>	<b>925,00</b>	<b>22.000,00</b>	<b>130.283,66</b>	<b>0,00</b>	<b>130.283,66</b>

CODICE INTERVENTO	ANNO	RESIDUI INIZIALI	STANZIAMENTO DI COMPETENZA	CONTO DEL TESORIERE	INSUSSISTENZE	ECONOMIE	IMPEGNI	RIPORTO COMPETENZA	RIPORTO RESIDUI
<b>2010307</b>									
	2003	16.500.000,00	0,00	0,00	0,00	0,00	16.500.000,00	0,00	16.500.000,00
	2012	0,00	0,00	0,00	0,00	0,00	0,00	0,00	0,00
<b>TOT. INTERVENTO</b>		<b>16.500.000,00</b>	<b>0,00</b>	<b>0,00</b>	<b>0,00</b>	<b>0,00</b>	<b>16.500.000,00</b>	<b>0,00</b>	<b>16.500.000,00</b>
<b>2010310</b>									
	2012	0,00	0,00	0,00	0,00	0,00	0,00	0,00	0,00
<b>TOT. INTERVENTO</b>		<b>0,00</b>	<b>0,00</b>	<b>0,00</b>	<b>0,00</b>	<b>0,00</b>	<b>0,00</b>	<b>0,00</b>	<b>0,00</b>
<b>2010405</b>									
	2004	82.753,12	0,00	0,00	0,00	0,00	82.753,12	0,00	82.753,12
	2008	1.301,89	0,00	0,00	0,00	0,00	1.301,89	0,00	1.301,89
	2010	112.361,87	0,00	0,00	0,00	0,00	112.361,87	0,00	112.361,87
	2012	0,00	70.000,00	0,00	0,00	70.000,00	0,00	0,00	0,00
<b>TOT. INTERVENTO</b>		<b>196.416,88</b>	<b>70.000,00</b>	<b>0,00</b>	<b>0,00</b>	<b>70.000,00</b>	<b>196.416,88</b>	<b>0,00</b>	<b>196.416,88</b>

CODICE INTERVENTO	ANNO	RESIDUI INIZIALI	STANZIAMENTO DI COMPETENZA	CONTO DEL TESORIERE	INSUSSISTENZE	ECONOMIE	IMPEGNI	RIPORTO COMPETENZA	RIPORTO RESIDUI
<b>2010501</b>									
	1996	474.183,17	0,00	0,00	21.890,36	0,00	452.292,81	0,00	452.292,81
	1997	70.747,15	0,00	42.557,84	0,00	0,00	70.747,15	0,00	28.189,31
	1998	83.436,92	0,00	0,00	0,00	0,00	83.436,92	0,00	83.436,92
	1999	51.662,87	0,00	0,00	0,00	0,00	51.662,87	0,00	51.662,87
	2000	716.290,07	0,00	0,00	0,00	0,00	716.290,07	0,00	716.290,07
	2001	78.637,10	0,00	78.637,10	0,00	0,00	78.637,10	0,00	0,00
	2002	177.490,12	0,00	66.556,73	0,00	0,00	177.490,12	0,00	110.933,39
	2003	765.582,39	0,00	3.976,87	0,00	0,00	765.582,39	0,00	761.605,52
	2004	15.300.810,31	0,00	3.972.561,73	0,00	0,00	15.300.810,31	0,00	11.328.248,58
	2005	4.130.460,75	0,00	1.483.947,57	379,49	0,00	4.130.081,26	0,00	2.646.133,69
	2006	1.764.254,51	0,00	621.160,50	0,00	0,00	1.764.254,51	0,00	1.143.094,01
	2007	9.450.989,14	0,00	3.489.316,61	25.242,33	0,00	9.425.746,81	0,00	5.936.430,20
	2008	14.519.167,88	0,00	7.370.544,48	4.616,64	0,00	14.514.551,24	0,00	7.144.006,76
	2009	18.396.669,41	0,00	3.755.545,84	168,84	0,00	18.396.500,57	0,00	14.640.954,73
	2010	32.781.961,90	0,00	7.768.340,97	254,44	0,00	32.781.707,46	0,00	25.013.366,49
	2011	300.990,00	0,00	0,00	0,00	0,00	300.990,00	0,00	300.990,00
	2012	0,00	3.096.767,65	0,00	0,00	787.661,71	2.309.105,94	2.309.105,94	0,00
<b>TOT. INTERVENTO</b>		<b>99.063.333,69</b>	<b>3.096.767,65</b>	<b>28.653.146,24</b>	<b>52.552,10</b>	<b>787.661,71</b>	<b>101.319.887,53</b>	<b>2.309.105,94</b>	<b>70.357.635,35</b>

CODICE INTERVENTO	ANNO	RESIDUI INIZIALI	STANZIAMENTO DI COMPETENZA	CONTO DEL TESORIERE	INSUSSISTENZE	ECONOMIE	IMPEGNI	RIPORTO COMPETENZA	RIPORTO RESIDUI
<b>2010505</b>									
	2010	216,72	0,00	0,00	0,00	0,00	216,72	0,00	216,72
	2011	85.612,63	0,00	1.980,81	0,00	0,00	85.612,63	0,00	83.631,82
	2012	0,00	14.000,00	0,00	0,00	0,00	14.000,00	14.000,00	0,00
<b>TOT. INTERVENTO</b>		<b>85.829,35</b>	<b>14.000,00</b>	<b>1.980,81</b>	<b>0,00</b>	<b>0,00</b>	<b>99.829,35</b>	<b>14.000,00</b>	<b>83.848,54</b>
<b>2010506</b>									
	2006	150.000,00	0,00	0,00	0,00	0,00	150.000,00	0,00	150.000,00
	2012	0,00	0,00	0,00	0,00	0,00	0,00	0,00	0,00
<b>TOT. INTERVENTO</b>		<b>150.000,00</b>	<b>0,00</b>	<b>0,00</b>	<b>0,00</b>	<b>0,00</b>	<b>150.000,00</b>	<b>0,00</b>	<b>150.000,00</b>
<b>2010507</b>									
	2012	0,00	0,00	0,00	0,00	0,00	0,00	0,00	0,00
<b>TOT. INTERVENTO</b>		<b>0,00</b>	<b>0,00</b>	<b>0,00</b>	<b>0,00</b>	<b>0,00</b>	<b>0,00</b>	<b>0,00</b>	<b>0,00</b>
<b>2010605</b>									
	2005	28.258,28	0,00	0,00	0,00	0,00	28.258,28	0,00	28.258,28
	2009	216,85	0,00	0,00	216,85	0,00	0,00	0,00	0,00
	2010	13.930,00	0,00	0,00	0,00	0,00	13.930,00	0,00	13.930,00
	2011	1.000,00	0,00	0,00	0,00	0,00	1.000,00	0,00	1.000,00
	2012	0,00	1.000,00	0,00	0,00	834,00	166,00	166,00	0,00
<b>TOT. INTERVENTO</b>		<b>43.405,13</b>	<b>1.000,00</b>	<b>0,00</b>	<b>216,85</b>	<b>834,00</b>	<b>43.354,28</b>	<b>166,00</b>	<b>43.188,28</b>



CODICE INTERVENTO	ANNO	RESIDUI INIZIALI	STANZIAMENTO DI COMPETENZA	CONTO DEL TESORIERE	INSUSSISTENZE	ECONOMIE	IMPEGNI	RIPORTO COMPETENZA	RIPORTO RESIDUI
<b>2010606</b>									
	2003	691.633,10	0,00	0,00	0,00	0,00	691.633,10	0,00	691.633,10
	2009	93.104,00	0,00	34.002,96	26.345,04	0,00	66.758,96	0,00	32.756,00
	2012	0,00	2.900.000,00	0,00	0,00	2.900.000,00	0,00	0,00	0,00
<b>TOT. INTERVENTO</b>		<b>784.737,10</b>	<b>2.900.000,00</b>	<b>34.002,96</b>	<b>26.345,04</b>	<b>2.900.000,00</b>	<b>758.392,06</b>	<b>0,00</b>	<b>724.389,10</b>
<b>2010705</b>									
	2006	8.058,80	0,00	0,00	0,00	0,00	8.058,80	0,00	8.058,80
	2007	16.751,34	0,00	0,00	0,00	0,00	16.751,34	0,00	16.751,34
	2008	16.971,33	0,00	0,00	0,00	0,00	16.971,33	0,00	16.971,33
	2009	19.321,88	0,00	0,00	0,00	0,00	19.321,88	0,00	19.321,88
	2010	14.999,62	0,00	0,00	0,00	0,00	14.999,62	0,00	14.999,62
	2011	151.282,62	0,00	0,00	0,00	0,00	151.282,62	0,00	151.282,62
	2012	0,00	30.000,00	0,00	0,00	16.158,12	13.841,88	13.841,88	0,00
<b>TOT. INTERVENTO</b>		<b>227.385,59</b>	<b>30.000,00</b>	<b>0,00</b>	<b>0,00</b>	<b>16.158,12</b>	<b>241.227,47</b>	<b>13.841,88</b>	<b>227.385,59</b>

CODICE INTERVENTO	ANNO	RESIDUI INIZIALI	STANZIAMENTO DI COMPETENZA	CONTO DEL TESORIERE	INSUSSISTENZE	ECONOMIE	IMPEGNI	RIPORTO COMPETENZA	RIPORTO RESIDUI
<b>2010801</b>									
	1996	48.517,02	0,00	0,00	0,00	0,00	48.517,02	0,00	48.517,02
	2003	45.668,37	0,00	0,00	0,00	0,00	45.668,37	0,00	45.668,37
	2004	18.629,30	0,00	0,00	0,00	0,00	18.629,30	0,00	18.629,30
	2005	8.541,77	0,00	0,00	0,00	0,00	8.541,77	0,00	8.541,77
	2006	251.079,94	0,00	131.455,68	1.803,49	0,00	249.276,45	0,00	117.820,77
	2007	332.292,72	0,00	52.102,25	0,39	0,00	332.292,33	0,00	280.190,08
	2009	2.915.510,86	0,00	124.667,63	28.873,74	0,00	2.886.637,12	0,00	2.761.969,49
	2010	16.795.654,57	0,00	660.698,83	51.935,52	0,00	16.743.719,05	0,00	16.083.020,22
	2012	0,00	729.633,95	0,00	0,00	640.033,95	89.600,00	89.600,00	0,00
<b>TOT. INTERVENTO</b>		<b>20.415.894,55</b>	<b>729.633,95</b>	<b>968.924,39</b>	<b>82.613,14</b>	<b>640.033,95</b>	<b>20.422.881,41</b>	<b>89.600,00</b>	<b>19.364.357,02</b>

CODICE INTERVENTO	ANNO	RESIDUI INIZIALI	STANZIAMENTO DI COMPETENZA	CONTO DEL TESORIERE	INSUSSISTENZE	ECONOMIE	IMPEGNI	RIPORTO COMPETENZA	RIPORTO RESIDUI
<b>2010805</b>									
	1999	98.641,20	0,00	0,00	0,00	0,00	98.641,20	0,00	98.641,20
	2000	14.200,43	0,00	0,00	0,00	0,00	14.200,43	0,00	14.200,43
	2003	129.636,26	0,00	89.268,29	0,00	0,00	129.636,26	0,00	40.367,97
	2004	324.172,78	0,00	45.799,10	0,00	0,00	324.172,78	0,00	278.373,68
	2005	209.565,94	0,00	0,00	0,00	0,00	209.565,94	0,00	209.565,94
	2006	156.192,00	0,00	0,00	0,00	0,00	156.192,00	0,00	156.192,00
	2007	37.020,00	0,00	0,00	0,00	0,00	37.020,00	0,00	37.020,00
	2008	503.833,19	0,00	199.838,92	0,00	0,00	503.833,19	0,00	303.994,27
	2009	8.000.694,30	0,00	87.226,53	28.800,00	0,00	7.971.894,30	0,00	7.884.667,77
	2010	3.056.181,31	0,00	4.711,70	0,00	0,00	3.056.181,31	0,00	3.051.469,61
	2011	351.489,79	0,00	144.014,18	0,00	0,00	351.489,79	0,00	207.475,61
	2012	0,00	51.000,00	0,00	0,00	40.000,00	11.000,00	11.000,00	0,00
<b>TOT. INTERVENTO</b>		<b>12.881.627,20</b>	<b>51.000,00</b>	<b>570.858,72</b>	<b>28.800,00</b>	<b>40.000,00</b>	<b>12.863.827,20</b>	<b>11.000,00</b>	<b>12.281.968,48</b>
<b>2010806</b>									
	2005	860.082,03	0,00	0,00	0,00	0,00	860.082,03	0,00	860.082,03
	2008	739.360,00	0,00	0,00	0,00	0,00	739.360,00	0,00	739.360,00
	2009	26.380,18	0,00	0,00	0,00	0,00	26.380,18	0,00	26.380,18
	2012	0,00	0,00	0,00	0,00	0,00	0,00	0,00	0,00
<b>TOT. INTERVENTO</b>		<b>1.625.822,21</b>	<b>0,00</b>	<b>0,00</b>	<b>0,00</b>	<b>0,00</b>	<b>1.625.822,21</b>	<b>0,00</b>	<b>1.625.822,21</b>

CODICE INTERVENTO	ANNO	RESIDUI INIZIALI	STANZIAMENTO DI COMPETENZA	CONTO DEL TESORIERE	INSUSSISTENZE	ECONOMIE	IMPEGNI	RIPORTO COMPETENZA	RIPORTO RESIDUI
<b>2010807</b>									
	2004	0,60	0,00	0,00	0,00	0,00	0,60	0,00	0,60
	2005	3.334.361,96	0,00	382.656,54	0,00	0,00	3.334.361,96	0,00	2.951.705,42
	2006	841.620,54	0,00	205.228,74	0,00	0,00	841.620,54	0,00	636.391,80
	2008	2.261.322,17	0,00	694.908,97	0,00	0,00	2.261.322,17	0,00	1.566.413,20
	2011	65.173,03	0,00	0,00	0,00	0,00	65.173,03	0,00	65.173,03
	2012	0,00	134.261,75	0,00	0,00	21.270,19	112.991,56	112.991,56	0,00
<b>TOT. INTERVENTO</b>		<b>6.502.478,30</b>	<b>134.261,75</b>	<b>1.282.794,25</b>	<b>0,00</b>	<b>21.270,19</b>	<b>6.615.469,86</b>	<b>112.991,56</b>	<b>5.219.684,05</b>
<b>2010808</b>									
	2010	7.246,17	0,00	0,00	7.246,17	0,00	0,00	0,00	0,00
	2012	0,00	2.655.387,57	0,00	0,00	0,00	2.655.387,57	2.655.387,57	0,00
<b>TOT. INTERVENTO</b>		<b>7.246,17</b>	<b>2.655.387,57</b>	<b>0,00</b>	<b>7.246,17</b>	<b>0,00</b>	<b>2.655.387,57</b>	<b>2.655.387,57</b>	<b>0,00</b>
<b>2010809</b>									
	2012	0,00	0,00	0,00	0,00	0,00	0,00	0,00	0,00
<b>TOT. INTERVENTO</b>		<b>0,00</b>	<b>0,00</b>	<b>0,00</b>	<b>0,00</b>	<b>0,00</b>	<b>0,00</b>	<b>0,00</b>	<b>0,00</b>

CODICE INTERVENTO	ANNO	RESIDUI INIZIALI	STANZIAMENTO DI COMPETENZA	CONTO DEL TESORIERE	INSUSSISTENZE	ECONOMIE	IMPEGNI	RIPORTO COMPETENZA	RIPORTO RESIDUI
<b>2030105</b>									
	2005	64.754,29	0,00	0,00	0,00	0,00	64.754,29	0,00	64.754,29
	2006	500.000,00	0,00	0,00	0,00	0,00	500.000,00	0,00	500.000,00
	2007	500.569,00	0,00	0,00	0,00	0,00	500.569,00	0,00	500.569,00
	2009	1.840.086,10	0,00	320.321,10	0,00	0,00	1.840.086,10	0,00	1.519.765,00
	2010	94.613,00	0,00	503,94	29,06	0,00	94.583,94	0,00	94.080,00
	2011	60.000,00	0,00	0,00	25.000,00	0,00	35.000,00	0,00	35.000,00
	2012	0,00	602.000,00	0,00	0,00	72.841,61	529.158,39	529.158,39	0,00
<b>TOT. INTERVENTO</b>		<b>3.060.022,39</b>	<b>602.000,00</b>	<b>320.825,04</b>	<b>25.029,06</b>	<b>72.841,61</b>	<b>3.564.151,72</b>	<b>529.158,39</b>	<b>2.714.168,29</b>
<b>2040101</b>									
	2000	12.836,42	0,00	0,00	0,00	0,00	12.836,42	0,00	12.836,42
	2001	17.966,07	0,00	0,00	0,00	0,00	17.966,07	0,00	17.966,07
	2002	62.739,66	0,00	0,00	0,00	0,00	62.739,66	0,00	62.739,66
	2004	242.741,93	0,00	35.849,64	6.108,27	0,00	236.633,66	0,00	200.784,02
	2005	179.102,70	0,00	3.613,42	2.846,40	0,00	176.256,30	0,00	172.642,88
	2006	17.538,33	0,00	0,00	4.360,65	0,00	13.177,68	0,00	13.177,68
	2008	194.080,01	0,00	176.537,71	1,49	0,00	194.078,52	0,00	17.540,81
	2009	1.927.684,80	0,00	734.794,17	2.930,52	0,00	1.924.754,28	0,00	1.189.960,11
	2010	803.640,57	0,00	120.283,74	7.510,78	0,00	796.129,79	0,00	675.846,05
	2011	395.000,00	0,00	0,00	0,00	0,00	395.000,00	0,00	395.000,00
	2012	0,00	342.646,67	0,00	0,00	0,00	342.646,67	342.646,67	0,00
<b>TOT. INTERVENTO</b>		<b>3.853.330,49</b>	<b>342.646,67</b>	<b>1.071.078,68</b>	<b>23.758,11</b>	<b>0,00</b>	<b>4.172.219,05</b>	<b>342.646,67</b>	<b>2.758.493,70</b>

CODICE INTERVENTO	ANNO	RESIDUI INIZIALI	STANZIAMENTO DI COMPETENZA	CONTO DEL TESORIERE	INSUSSISTENZE	ECONOMIE	IMPEGNI	RIPORTO COMPETENZA	RIPORTO RESIDUI
<b>2040105</b>									
	2006	406.435,80	0,00	35.932,28	0,00	0,00	406.435,80	0,00	370.503,52
	2007	1.161,60	0,00	0,00	0,00	0,00	1.161,60	0,00	1.161,60
	2009	5.686,89	0,00	0,00	0,00	0,00	5.686,89	0,00	5.686,89
	2012	0,00	20.000,00	0,00	0,00	0,00	20.000,00	20.000,00	0,00
<b>TOT. INTERVENTO</b>		<b>413.284,29</b>	<b>20.000,00</b>	<b>35.932,28</b>	<b>0,00</b>	<b>0,00</b>	<b>433.284,29</b>	<b>20.000,00</b>	<b>377.352,01</b>



CODICE INTERVENTO	ANNO	RESIDUI INIZIALI	STANZIAMENTO DI COMPETENZA	CONTO DEL TESORIERE	INSUSSISTENZE	ECONOMIE	IMPEGNI	RIPORTO COMPETENZA	RIPORTO RESIDUI
<b>2040201</b>									
	1988	2.154.118,39	0,00	277.699,98	39,11	0,00	2.154.079,28	0,00	1.876.379,30
	1992	2.198,53	0,00	0,00	0,00	0,00	2.198,53	0,00	2.198,53
	1994	382.181,28	0,00	0,00	0,00	0,00	382.181,28	0,00	382.181,28
	1995	1.284.621,27	0,00	411.692,99	0,00	0,00	1.284.621,27	0,00	872.928,28
	2000	12.508,99	0,00	0,00	0,00	0,00	12.508,99	0,00	12.508,99
	2001	47.219,07	0,00	0,00	0,00	0,00	47.219,07	0,00	47.219,07
	2002	737,91	0,00	0,00	0,00	0,00	737,91	0,00	737,91
	2003	553.274,16	0,00	13.046,28	2.422,03	0,00	550.852,13	0,00	537.805,85
	2004	344.283,10	0,00	0,00	2.860,19	0,00	341.422,91	0,00	341.422,91
	2005	861.318,69	0,00	3.805,89	20.163,19	0,00	841.155,50	0,00	837.349,61
	2006	160.953,33	0,00	9.920,19	13.318,50	0,00	147.634,83	0,00	137.714,64
	2007	244.519,50	0,00	15.903,92	733,65	0,00	243.785,85	0,00	227.881,93
	2008	460.016,59	0,00	368.351,64	5.743,50	0,00	454.273,09	0,00	85.921,45
	2009	2.801.363,98	0,00	696.332,65	397,84	0,00	2.800.966,14	0,00	2.104.633,49
	2010	1.478.031,05	0,00	391.545,23	23.000,00	0,00	1.455.031,05	0,00	1.063.485,82
	2011	1.305.000,00	0,00	0,00	0,00	0,00	1.305.000,00	0,00	1.305.000,00
	2012	0,00	8.145.167,66	0,00	0,00	6.185.167,66	1.960.000,00	1.960.000,00	0,00
<b>TOT. INTERVENTO</b>		<b>12.092.345,84</b>	<b>8.145.167,66</b>	<b>2.188.298,77</b>	<b>68.678,01</b>	<b>6.185.167,66</b>	<b>13.983.667,83</b>	<b>1.960.000,00</b>	<b>9.835.369,06</b>

CODICE INTERVENTO	ANNO	RESIDUI INIZIALI	STANZIAMENTO DI COMPETENZA	CONTO DEL TESORIERE	INSUSSISTENZE	ECONOMIE	IMPEGNI	RIPORTO COMPETENZA	RIPORTO RESIDUI
<b>2040205</b>									
	1999	158.739,93	0,00	0,00	0,00	0,00	158.739,93	0,00	158.739,93
	2007	24.014,88	0,00	0,00	0,00	0,00	24.014,88	0,00	24.014,88
	2012	0,00	0,00	0,00	0,00	0,00	0,00	0,00	0,00
<b>TOT. INTERVENTO</b>		<b>182.754,81</b>	<b>0,00</b>	<b>0,00</b>	<b>0,00</b>	<b>0,00</b>	<b>182.754,81</b>	<b>0,00</b>	<b>182.754,81</b>
<b>2040206</b>									
	2012	0,00	0,00	0,00	0,00	0,00	0,00	0,00	0,00
<b>TOT. INTERVENTO</b>		<b>0,00</b>	<b>0,00</b>	<b>0,00</b>	<b>0,00</b>	<b>0,00</b>	<b>0,00</b>	<b>0,00</b>	<b>0,00</b>



CODICE INTERVENTO	ANNO	RESIDUI INIZIALI	STANZIAMENTO DI COMPETENZA	CONTO DEL TESORIERE	INSUSSISTENZE	ECONOMIE	IMPEGNI	RIPORTO COMPETENZA	RIPORTO RESIDUI
<b>2040301</b>									
	1988	615.274,43	0,00	277.157,00	0,00	0,00	615.274,43	0,00	338.117,43
	1994	16.031,40	0,00	0,00	0,00	0,00	16.031,40	0,00	16.031,40
	1995	180.016,96	0,00	11.884,03	0,00	0,00	180.016,96	0,00	168.132,93
	2000	6.964,38	0,00	0,00	0,00	0,00	6.964,38	0,00	6.964,38
	2002	5.856,26	0,00	0,00	298,08	0,00	5.558,18	0,00	5.558,18
	2003	71.376,40	0,00	0,00	5.491,04	0,00	65.885,36	0,00	65.885,36
	2004	146.344,42	0,00	3.490,69	119,91	0,00	146.224,51	0,00	142.733,82
	2005	214.950,49	0,00	69.886,05	5.373,91	0,00	209.576,58	0,00	139.690,53
	2006	66.869,78	0,00	3.898,86	4.541,04	0,00	62.328,74	0,00	58.429,88
	2007	222.429,21	0,00	33.593,63	0,00	0,00	222.429,21	0,00	188.835,58
	2008	700.061,60	0,00	470.685,39	89,23	0,00	699.972,37	0,00	229.286,98
	2009	3.594.050,98	0,00	1.164.171,26	10.045,15	0,00	3.584.005,63	0,00	2.419.834,57
	2010	1.703.200,69	0,00	79.000,00	1.110,00	0,00	1.702.090,69	0,00	1.623.090,69
	2011	60.000,00	0,00	0,00	0,00	0,00	60.000,00	0,00	60.000,00
	2012	0,00	4.030.000,00	0,00	0,00	4.000.000,00	30.000,00	30.000,00	0,00
<b>TOT. INTERVENTO</b>		<b>7.603.427,00</b>	<b>4.030.000,00</b>	<b>2.113.766,91</b>	<b>27.068,36</b>	<b>4.000.000,00</b>	<b>7.606.358,64</b>	<b>30.000,00</b>	<b>5.462.591,73</b>
<b>2040305</b>									
	1999	79.553,16	0,00	0,00	79.553,16	0,00	0,00	0,00	0,00
	2012	0,00	0,00	0,00	0,00	0,00	0,00	0,00	0,00
<b>TOT. INTERVENTO</b>		<b>79.553,16</b>	<b>0,00</b>	<b>0,00</b>	<b>79.553,16</b>	<b>0,00</b>	<b>0,00</b>	<b>0,00</b>	<b>0,00</b>

CODICE INTERVENTO	ANNO	RESIDUI INIZIALI	STANZIAMENTO DI COMPETENZA	CONTO DEL TESORIERE	INSUSSISTENZE	ECONOMIE	IMPEGNI	RIPORTO COMPETENZA	RIPORTO RESIDUI
<b>2040402</b>									
	2007	1.800.000,00	0,00	0,00	0,00	0,00	1.800.000,00	0,00	1.800.000,00
	2012	0,00	0,00	0,00	0,00	0,00	0,00	0,00	0,00
<b>TOT. INTERVENTO</b>		<b>1.800.000,00</b>	<b>0,00</b>	<b>0,00</b>	<b>0,00</b>	<b>0,00</b>	<b>1.800.000,00</b>	<b>0,00</b>	<b>1.800.000,00</b>
<b>2040501</b>									
	1988	233.960,94	0,00	45.992,40	0,00	0,00	233.960,94	0,00	187.968,54
	2012	0,00	0,00	0,00	0,00	0,00	0,00	0,00	0,00
<b>TOT. INTERVENTO</b>		<b>233.960,94</b>	<b>0,00</b>	<b>45.992,40</b>	<b>0,00</b>	<b>0,00</b>	<b>233.960,94</b>	<b>0,00</b>	<b>187.968,54</b>
<b>2040505</b>									
	2003	5.321,78	0,00	0,00	0,00	0,00	5.321,78	0,00	5.321,78
	2004	1.950,00	0,00	0,00	0,00	0,00	1.950,00	0,00	1.950,00
	2005	3.928,86	0,00	0,00	0,00	0,00	3.928,86	0,00	3.928,86
	2006	82.833,44	0,00	0,00	0,00	0,00	82.833,44	0,00	82.833,44
	2008	109.999,20	0,00	0,00	0,00	0,00	109.999,20	0,00	109.999,20
	2009	3.274,71	0,00	0,00	0,74	0,00	3.273,97	0,00	3.273,97
	2010	744.928,80	0,00	27.176,16	0,00	0,00	744.928,80	0,00	717.752,64
	2011	179.183,13	0,00	0,00	0,00	0,00	179.183,13	0,00	179.183,13
	2012	0,00	31.000,00	0,00	0,00	0,00	31.000,00	31.000,00	0,00
<b>TOT. INTERVENTO</b>		<b>1.131.419,92</b>	<b>31.000,00</b>	<b>27.176,16</b>	<b>0,74</b>	<b>0,00</b>	<b>1.162.419,18</b>	<b>31.000,00</b>	<b>1.104.243,02</b>

CODICE INTERVENTO	ANNO	RESIDUI INIZIALI	STANZIAMENTO DI COMPETENZA	CONTO DEL TESORIERE	INSUSSISTENZE	ECONOMIE	IMPEGNI	RIPORTO COMPETENZA	RIPORTO RESIDUI
<b>2040507</b>									
	2009	616.959,00	0,00	0,00	0,00	0,00	616.959,00	0,00	616.959,00
	2012	0,00	0,00	0,00	0,00	0,00	0,00	0,00	0,00
<b>TOT. INTERVENTO</b>		<b>616.959,00</b>	<b>0,00</b>	<b>0,00</b>	<b>0,00</b>	<b>0,00</b>	<b>616.959,00</b>	<b>0,00</b>	<b>616.959,00</b>
<b>2050101</b>									
	2002	77.974,08	0,00	0,00	0,00	0,00	77.974,08	0,00	77.974,08
	2003	155.397,45	0,00	0,00	0,00	0,00	155.397,45	0,00	155.397,45
	2005	17.642,52	0,00	0,00	0,00	0,00	17.642,52	0,00	17.642,52
	2007	35.897,26	0,00	0,00	0,00	0,00	35.897,26	0,00	35.897,26
	2008	3.662,23	0,00	951,31	0,00	0,00	3.662,23	0,00	2.710,92
	2012	0,00	0,00	0,00	0,00	0,00	0,00	0,00	0,00
<b>TOT. INTERVENTO</b>		<b>290.573,54</b>	<b>0,00</b>	<b>951,31</b>	<b>0,00</b>	<b>0,00</b>	<b>290.573,54</b>	<b>0,00</b>	<b>289.622,23</b>
<b>2050105</b>									
	2003	22.495,86	0,00	0,00	0,00	0,00	22.495,86	0,00	22.495,86
	2007	14.999,48	0,00	0,00	0,00	0,00	14.999,48	0,00	14.999,48
	2008	44.227,90	0,00	0,00	0,00	0,00	44.227,90	0,00	44.227,90
	2010	532.000,00	0,00	0,00	0,00	0,00	532.000,00	0,00	532.000,00
	2011	1.000,00	0,00	0,00	0,00	0,00	1.000,00	0,00	1.000,00
	2012	0,00	222.500,00	0,00	0,00	12.500,00	210.000,00	210.000,00	0,00
<b>TOT. INTERVENTO</b>		<b>614.723,24</b>	<b>222.500,00</b>	<b>0,00</b>	<b>0,00</b>	<b>12.500,00</b>	<b>824.723,24</b>	<b>210.000,00</b>	<b>614.723,24</b>

CODICE INTERVENTO	ANNO	RESIDUI INIZIALI	STANZIAMENTO DI COMPETENZA	CONTO DEL TESORIERE	INSUSSISTENZE	ECONOMIE	IMPEGNI	RIPORTO COMPETENZA	RIPORTO RESIDUI
<b>2050106</b>									
	2005	97.920,00	0,00	0,00	0,00	0,00	97.920,00	0,00	97.920,00
	2012	0,00	0,00	0,00	0,00	0,00	0,00	0,00	0,00
<b>TOT. INTERVENTO</b>		<b>97.920,00</b>	<b>0,00</b>	<b>0,00</b>	<b>0,00</b>	<b>0,00</b>	<b>97.920,00</b>	<b>0,00</b>	<b>97.920,00</b>
<b>2050201</b>									
	1996	10.849,15	0,00	0,00	0,00	0,00	10.849,15	0,00	10.849,15
	1999	253.816,98	0,00	0,00	0,00	0,00	253.816,98	0,00	253.816,98
	2003	6.666,58	0,00	0,00	3.905,99	0,00	2.762,59	0,00	2.762,59
	2004	580.308,01	0,00	25.054,19	0,00	0,00	580.308,01	0,00	555.253,82
	2006	43.565,77	0,00	22.749,60	0,00	0,00	43.565,77	0,00	20.816,17
	2007	2.234,05	0,00	0,00	0,00	0,00	2.234,05	0,00	2.234,05
	2008	10.304,65	0,00	0,00	0,00	0,00	10.304,57	0,00	10.304,57
	2010	2.647.000,00	0,00	1.033.115,56	0,00	0,00	2.647.000,00	0,00	1.613.884,44
	2012	0,00	165.000,00	0,00	0,00	3.891,94	161.108,06	161.108,06	0,00
<b>TOT. INTERVENTO</b>		<b>3.554.747,19</b>	<b>165.000,00</b>	<b>1.080.919,35</b>	<b>3.906,07</b>	<b>3.891,94</b>	<b>3.711.949,18</b>	<b>161.108,06</b>	<b>2.469.921,77</b>
<b>2050205</b>									
	2010	1.999,99	0,00	1.222,00	0,00	0,00	1.999,99	0,00	777,99
	2011	18.564,64	0,00	0,00	0,00	0,00	18.564,64	0,00	18.564,64
	2012	0,00	2.000,00	0,00	0,00	0,00	2.000,00	2.000,00	0,00
<b>TOT. INTERVENTO</b>		<b>20.564,63</b>	<b>2.000,00</b>	<b>1.222,00</b>	<b>0,00</b>	<b>0,00</b>	<b>22.564,63</b>	<b>2.000,00</b>	<b>19.342,63</b>

CODICE INTERVENTO	ANNO	RESIDUI INIZIALI	STANZIAMENTO DI COMPETENZA	CONTO DEL TESORIERE	INSUSSISTENZE	ECONOMIE	IMPEGNI	RIPORTO COMPETENZA	RIPORTO RESIDUI
<b>2050207</b>									
	2007	265.698,48	0,00	0,00	0,00	0,00	265.698,48	0,00	265.698,48
	2009	2.000.000,00	0,00	0,00	0,00	0,00	2.000.000,00	0,00	2.000.000,00
	2011	5.000,00	0,00	0,00	0,00	0,00	5.000,00	0,00	5.000,00
	2012	0,00	0,00	0,00	0,00	0,00	0,00	0,00	0,00
<b>TOT. INTERVENTO</b>		<b>2.270.698,48</b>	<b>0,00</b>	<b>0,00</b>	<b>0,00</b>	<b>0,00</b>	<b>2.270.698,48</b>	<b>0,00</b>	<b>2.270.698,48</b>
<b>2050209</b>									
	2012	0,00	0,00	0,00	0,00	0,00	0,00	0,00	0,00
<b>TOT. INTERVENTO</b>		<b>0,00</b>	<b>0,00</b>	<b>0,00</b>	<b>0,00</b>	<b>0,00</b>	<b>0,00</b>	<b>0,00</b>	<b>0,00</b>
<b>2060101</b>									
	2008	141.787,06	0,00	250,41	1.168,06	0,00	140.619,00	0,00	140.368,59
	2009	4.490.956,15	0,00	223.451,59	138.944,23	0,00	4.352.011,92	0,00	4.128.560,33
	2012	0,00	0,00	0,00	0,00	0,00	0,00	0,00	0,00
<b>TOT. INTERVENTO</b>		<b>4.632.743,21</b>	<b>0,00</b>	<b>223.702,00</b>	<b>140.112,29</b>	<b>0,00</b>	<b>4.492.630,92</b>	<b>0,00</b>	<b>4.268.928,92</b>
<b>2060106</b>									
	2012	0,00	0,00	0,00	0,00	0,00	0,00	0,00	0,00
<b>TOT. INTERVENTO</b>		<b>0,00</b>	<b>0,00</b>	<b>0,00</b>	<b>0,00</b>	<b>0,00</b>	<b>0,00</b>	<b>0,00</b>	<b>0,00</b>

CODICE INTERVENTO	ANNO	RESIDUI INIZIALI	STANZIAMENTO DI COMPETENZA	CONTO DEL TESORIERE	INSUSSISTENZE	ECONOMIE	IMPEGNI	RIPORTO COMPETENZA	RIPORTO RESIDUI
<b>2060201</b>									
	1996	7.064,33	0,00	0,00	0,00	0,00	7.064,33	0,00	7.064,33
	1998	20.111,04	0,00	0,00	0,00	0,00	20.111,04	0,00	20.111,04
	2003	3.155.760,47	0,00	0,00	151,06	0,00	3.155.609,41	0,00	3.155.609,41
	2004	1.160.039,75	0,00	0,00	0,00	0,00	1.160.039,75	0,00	1.160.039,75
	2005	401.724,17	0,00	225.364,06	2.266,12	0,00	399.458,05	0,00	174.093,99
	2007	1.620.968,66	0,00	227.756,19	184,64	0,00	1.620.784,02	0,00	1.393.027,83
	2008	831.069,65	0,00	413.843,38	4.669,64	0,00	826.400,01	0,00	412.556,63
	2009	2.784.920,08	0,00	422.637,86	194,94	0,00	2.784.725,14	0,00	2.362.087,28
	2010	311.286,29	0,00	12.439,99	5.317,18	0,00	305.969,11	0,00	293.529,12
	2012	0,00	432.631,61	0,00	0,00	0,00	432.631,61	432.631,61	0,00
<b>TOT. INTERVENTO</b>		<b>10.292.944,44</b>	<b>432.631,61</b>	<b>1.302.041,48</b>	<b>12.783,58</b>	<b>0,00</b>	<b>10.712.792,47</b>	<b>432.631,61</b>	<b>8.978.119,38</b>
<b>2060205</b>									
	2007	14.780,65	0,00	0,00	0,00	0,00	14.780,65	0,00	14.780,65
	2008	0,00	0,00	0,00	0,00	0,00	0,00	0,00	0,00
	2010	15.000,00	0,00	0,00	0,00	0,00	15.000,00	0,00	15.000,00
	2012	0,00	0,00	0,00	0,00	0,00	0,00	0,00	0,00
<b>TOT. INTERVENTO</b>		<b>29.780,65</b>	<b>0,00</b>	<b>0,00</b>	<b>0,00</b>	<b>0,00</b>	<b>29.780,65</b>	<b>0,00</b>	<b>29.780,65</b>
<b>2060206</b>									
	2012	0,00	0,00	0,00	0,00	0,00	0,00	0,00	0,00
<b>TOT. INTERVENTO</b>		<b>0,00</b>	<b>0,00</b>	<b>0,00</b>	<b>0,00</b>	<b>0,00</b>	<b>0,00</b>	<b>0,00</b>	<b>0,00</b>



CODICE INTERVENTO	ANNO	RESIDUI INIZIALI	STANZIAMENTO DI COMPETENZA	CONTO DEL TESORIERE	INSUSSISTENZE	ECONOMIE	IMPEGNI	RIPORTO COMPETENZA	RIPORTO RESIDUI
<b>2070101</b>									
	1998	1.623.626,28	0,00	0,00	0,00	0,00	1.623.626,28	0,00	1.623.626,28
	2012	0,00	0,00	0,00	0,00	0,00	0,00	0,00	0,00
<b>TOT. INTERVENTO</b>		<b>1.623.626,28</b>	<b>0,00</b>	<b>0,00</b>	<b>0,00</b>	<b>0,00</b>	<b>1.623.626,28</b>	<b>0,00</b>	<b>1.623.626,28</b>
<b>2070105</b>									
	2009	1.486.200,00	0,00	0,00	0,00	0,00	1.486.200,00	0,00	1.486.200,00
	2012	0,00	0,00	0,00	0,00	0,00	0,00	0,00	0,00
<b>TOT. INTERVENTO</b>		<b>1.486.200,00</b>	<b>0,00</b>	<b>0,00</b>	<b>0,00</b>	<b>0,00</b>	<b>1.486.200,00</b>	<b>0,00</b>	<b>1.486.200,00</b>

CODICE INTERVENTO	ANNO	RESIDUI INIZIALI	STANZIAMENTO DI COMPETENZA	CONTO DEL TESORIERE	INSUSSISTENZE	ECONOMIE	IMPEGNI	RIPORTO COMPETENZA	RIPORTO RESIDUI
<b>2080101</b>									
	1967	341.256,28	0,00	0,00	0,00	0,00	341.256,28	0,00	341.256,28
	1970	340.828,57	0,00	171.538,40	0,00	0,00	340.828,57	0,00	169.290,17
	1979	5.797,73	0,00	0,00	0,00	0,00	5.797,73	0,00	5.797,73
	1980	55.484,84	0,00	0,00	0,00	0,00	55.484,84	0,00	55.484,84
	1984	263.967,75	0,00	0,00	0,00	0,00	263.967,75	0,00	263.967,75
	1985	28.426.973,51	0,00	1.851.804,74	253,48	0,00	28.426.720,03	0,00	26.575.115,29
	1990	94.503,12	0,00	0,00	0,00	0,00	94.503,12	0,00	94.503,12
	1993	2.911.595,40	0,00	506.340,50	0,00	0,00	2.911.595,40	0,00	2.405.254,90
	1996	96.204,89	0,00	0,00	0,00	0,00	96.204,89	0,00	96.204,89
	1998	85.649,30	0,00	0,00	0,00	0,00	85.649,30	0,00	85.649,30
	1999	39.743,47	0,00	0,00	15.285,31	0,00	24.458,16	0,00	24.458,16
	2000	214.414,91	0,00	0,00	3.743,38	0,00	210.671,53	0,00	210.671,53
	2001	297.259,91	0,00	3.526,43	4.174,21	0,00	293.085,70	0,00	289.559,27
	2002	729.196,67	0,00	0,00	72.778,47	0,00	656.418,20	0,00	656.418,20
	2003	26.941.261,81	0,00	2.603.991,44	17.945,73	0,00	26.923.316,08	0,00	24.319.324,64
	2004	12.454.512,65	0,00	0,00	56.717,77	0,00	12.397.794,88	0,00	12.397.794,88
	2005	2.945.207,12	0,00	475.073,22	108.137,41	0,00	2.837.069,71	0,00	2.361.996,49
	2006	2.295.914,70	0,00	314.674,75	650,00	0,00	2.295.264,70	0,00	1.980.589,95
	2007	3.733.787,11	0,00	236.784,47	6.214,52	0,00	3.727.572,59	0,00	3.490.788,12
	2008	5.565.627,27	0,00	1.320.366,11	612.202,54	0,00	4.953.424,73	0,00	3.633.058,62
	2009	23.956.803,81	0,00	6.557.586,15	7.747,49	0,00	23.949.056,32	0,00	17.391.470,17
	2010	12.596.865,41	0,00	1.552.842,63	9.353,04	0,00	12.587.512,37	0,00	11.034.669,74
	2012	0,00	96.283.521,48	0,00	0,00	88.178.521,48	8.105.000,00	8.105.000,00	0,00
<b>TOT. INTERVENTO</b>		<b>124.392.856,23</b>	<b>96.283.521,48</b>	<b>15.594.328,84</b>	<b>915.203,35</b>	<b>88.178.521,48</b>	<b>131.582.652,88</b>	<b>8.105.000,00</b>	<b>107.883.324,04</b>



CODICE INTERVENTO	ANNO	RESIDUI INIZIALI	STANZIAMENTO DI COMPETENZA	CONTO DEL TESORIERE	INSUSSISTENZE	ECONOMIE	IMPEGNI	RIPORTO COMPETENZA	RIPORTO RESIDUI
<b>2080102</b>									
	1995	170.430,95	0,00	113.700,00	56.730,95	0,00	113.700,00	0,00	0,00
	2012	0,00	0,00	0,00	0,00	0,00	0,00	0,00	0,00
<b>TOT. INTERVENTO</b>		<b>170.430,95</b>	<b>0,00</b>	<b>113.700,00</b>	<b>56.730,95</b>	<b>0,00</b>	<b>113.700,00</b>	<b>0,00</b>	<b>0,00</b>
<b>2080105</b>									
	2004	390.690,77	0,00	0,00	56,49	0,00	390.634,28	0,00	390.634,28
	2006	21.255,89	0,00	0,00	0,00	0,00	21.255,89	0,00	21.255,89
	2007	47.195,98	0,00	0,00	0,00	0,00	47.195,98	0,00	47.195,98
	2008	658,96	0,00	0,00	0,00	0,00	658,96	0,00	658,96
	2010	13.500,00	0,00	0,00	0,00	0,00	13.500,00	0,00	13.500,00
	2011	1.500,00	0,00	0,00	0,00	0,00	1.500,00	0,00	1.500,00
	2012	0,00	5.038.000,00	0,00	0,00	5.037.000,00	1.000,00	1.000,00	0,00
<b>TOT. INTERVENTO</b>		<b>474.801,60</b>	<b>5.038.000,00</b>	<b>0,00</b>	<b>56,49</b>	<b>5.037.000,00</b>	<b>475.745,11</b>	<b>1.000,00</b>	<b>474.745,11</b>
<b>2080106</b>									
	2012	0,00	54.900,00	0,00	0,00	54.900,00	0,00	0,00	0,00
<b>TOT. INTERVENTO</b>		<b>0,00</b>	<b>54.900,00</b>	<b>0,00</b>	<b>0,00</b>	<b>54.900,00</b>	<b>0,00</b>	<b>0,00</b>	<b>0,00</b>
<b>2080108</b>									
	2012	0,00	0,00	0,00	0,00	0,00	0,00	0,00	0,00
<b>TOT. INTERVENTO</b>		<b>0,00</b>	<b>0,00</b>	<b>0,00</b>	<b>0,00</b>	<b>0,00</b>	<b>0,00</b>	<b>0,00</b>	<b>0,00</b>

CODICE INTERVENTO	ANNO	RESIDUI INIZIALI	STANZIAMENTO DI COMPETENZA	CONTO DEL TESORIERE	INSUSSISTENZE	ECONOMIE	IMPEGNI	RIPORTO COMPETENZA	RIPORTO RESIDUI
<b>2080109</b>									
	2012	0,00	0,00	0,00	0,00	0,00	0,00	0,00	0,00
<b>TOT. INTERVENTO</b>		<b>0,00</b>	<b>0,00</b>	<b>0,00</b>	<b>0,00</b>	<b>0,00</b>	<b>0,00</b>	<b>0,00</b>	<b>0,00</b>
<b>2080201</b>									
	1995	199.802,88	0,00	0,00	0,00	0,00	199.802,88	0,00	199.802,88
	1996	38.489,92	0,00	0,00	0,00	0,00	38.489,92	0,00	38.489,92
	1997	43.874,11	0,00	0,00	0,00	0,00	43.874,11	0,00	43.874,11
	1998	457.788,68	0,00	0,00	0,00	0,00	457.788,68	0,00	457.788,68
	1999	590.038,50	0,00	0,00	0,00	0,00	590.038,50	0,00	590.038,50
	2001	20.633,18	0,00	0,00	0,00	0,00	20.633,18	0,00	20.633,18
	2002	189.156,69	0,00	0,00	0,00	0,00	189.156,69	0,00	189.156,69
	2003	84.667,30	0,00	0,00	0,00	0,00	84.667,30	0,00	84.667,30
	2006	588.783,76	0,00	279.565,65	0,00	0,00	588.783,76	0,00	309.218,11
	2007	425.739,64	0,00	212.267,69	0,00	0,00	425.739,64	0,00	213.471,95
	2008	440.067,04	0,00	281.455,41	0,00	0,00	440.067,04	0,00	158.611,63
	2009	6.309.663,86	0,00	1.871.056,20	0,00	0,00	6.309.663,86	0,00	4.438.607,66
	2010	4.500.000,00	0,00	1.354.956,79	0,00	0,00	4.500.000,00	0,00	3.145.043,21
	2011	5.500.000,00	0,00	0,00	0,00	0,00	5.500.000,00	0,00	5.500.000,00
	2012	0,00	6.072.191,46	0,00	0,00	572.191,46	5.500.000,00	5.500.000,00	0,00
<b>TOT. INTERVENTO</b>		<b>19.388.705,56</b>	<b>6.072.191,46</b>	<b>3.999.301,74</b>	<b>0,00</b>	<b>572.191,46</b>	<b>24.888.705,56</b>	<b>5.500.000,00</b>	<b>15.389.403,82</b>

CODICE INTERVENTO	ANNO	RESIDUI INIZIALI	STANZIAMENTO DI COMPETENZA	CONTO DEL TESORIERE	INSUSSISTENZE	ECONOMIE	IMPEGNI	RIPORTO COMPETENZA	RIPORTO RESIDUI
<b>2080301</b>									
	1987	136.265,86	0,00	0,00	136.265,86	0,00	0,00	0,00	0,00
	1992	325.177,94	0,00	0,00	0,00	0,00	325.177,94	0,00	325.177,94
	1995	14.127,27	0,00	0,00	14.127,27	0,00	0,00	0,00	0,00
	1997	758.609,81	0,00	0,00	0,00	0,00	758.609,81	0,00	758.609,81
	1998	9.755.628,56	0,00	0,00	9.507.339,28	0,00	248.289,28	0,00	248.289,28
	1999	32.341.713,49	0,00	0,00	23.235.884,14	0,00	9.105.829,35	0,00	9.105.829,35
	2000	8.877.766,68	0,00	0,00	219,50	0,00	8.877.547,18	0,00	8.877.547,18
	2001	1.922.012,48	0,00	0,00	90,00	0,00	1.921.922,48	0,00	1.921.922,48
	2002	31.731.486,63	0,00	10.447.366,27	0,00	0,00	31.731.486,63	0,00	21.284.120,36
	2003	1.217.278,82	0,00	842.806,28	108.425,36	0,00	1.108.853,46	0,00	266.047,18
	2004	3.933.006,92	0,00	0,00	0,00	0,00	3.933.006,92	0,00	3.933.006,92
	2005	558.037,06	0,00	0,00	78.037,06	0,00	480.000,00	0,00	480.000,00
	2006	3.713.716,45	0,00	2.432.532,69	90,78	0,00	3.713.625,67	0,00	1.281.092,98
	2007	89.041.889,28	0,00	14.545.639,50	0,00	0,00	89.041.889,28	0,00	74.496.249,78
	2008	105.861.038,03	0,00	16.966.596,43	0,00	0,00	105.861.038,03	0,00	88.894.441,60
	2009	10.145.155,58	0,00	303.619,22	298,08	0,00	10.144.857,50	0,00	9.841.038,28
	2010	32.383.956,90	0,00	18.786.447,67	0,00	0,00	32.383.956,90	0,00	13.597.509,23
	2011	78.529.406,00	0,00	77.578.517,52	0,00	0,00	78.529.406,00	0,00	950.888,48
	2012	0,00	723.391.001,25	34.610.000,00	0,00	541.971.488,23	181.419.513,02	146.809.513,02	0,00
<b>TOT. INTERVENTO</b>		<b>411.246.273,76</b>	<b>723.391.001,25</b>	<b>176.513.725,58</b>	<b>33.080.777,33</b>	<b>541.971.488,23</b>	<b>559.585.009,45</b>	<b>146.809.513,02</b>	<b>236.261.770,85</b>

CODICE INTERVENTO	ANNO	RESIDUI INIZIALI	STANZIAMENTO DI COMPETENZA	CONTO DEL TESORIERE	INSUSSISTENZE	ECONOMIE	IMPEGNI	RIPORTO COMPETENZA	RIPORTO RESIDUI
<b>2080302</b>									
	2005	23.375,36	0,00	0,00	0,00	0,00	23.375,36	0,00	23.375,36
	2012	0,00	0,00	0,00	0,00	0,00	0,00	0,00	0,00
<b>TOT. INTERVENTO</b>		<b>23.375,36</b>	<b>0,00</b>	<b>0,00</b>	<b>0,00</b>	<b>0,00</b>	<b>23.375,36</b>	<b>0,00</b>	<b>23.375,36</b>
<b>2080305</b>									
	2001	1.611.345,53	0,00	0,00	0,00	0,00	1.611.345,53	0,00	1.611.345,53
	2007	37.640,96	0,00	0,00	0,00	0,00	37.640,96	0,00	37.640,96
	2008	50.000,00	0,00	0,00	0,00	0,00	50.000,00	0,00	50.000,00
	2009	50.000,00	0,00	0,00	0,00	0,00	50.000,00	0,00	50.000,00
	2010	20.000,00	0,00	0,00	0,00	0,00	20.000,00	0,00	20.000,00
	2011	21.000,00	0,00	0,00	0,00	0,00	21.000,00	0,00	21.000,00
	2012	0,00	1.000,00	0,00	0,00	1.000,00	0,00	0,00	0,00
<b>TOT. INTERVENTO</b>		<b>1.789.986,49</b>	<b>1.000,00</b>	<b>0,00</b>	<b>0,00</b>	<b>1.000,00</b>	<b>1.789.986,49</b>	<b>0,00</b>	<b>1.789.986,49</b>
<b>2080306</b>									
	1998	118.132,79	0,00	0,00	0,00	0,00	118.132,79	0,00	118.132,79
	1999	9.345,29	0,00	0,00	0,00	0,00	9.345,29	0,00	9.345,29
	2001	37.928,59	0,00	0,00	0,00	0,00	37.928,59	0,00	37.928,59
	2012	0,00	0,00	0,00	0,00	0,00	0,00	0,00	0,00
<b>TOT. INTERVENTO</b>		<b>165.406,67</b>	<b>0,00</b>	<b>0,00</b>	<b>0,00</b>	<b>0,00</b>	<b>165.406,67</b>	<b>0,00</b>	<b>165.406,67</b>

CODICE INTERVENTO	ANNO	RESIDUI INIZIALI	STANZIAMENTO DI COMPETENZA	CONTO DEL TESORIERE	INSUSSISTENZE	ECONOMIE	IMPEGNI	RIPORTO COMPETENZA	RIPORTO RESIDUI
<b>2080307</b>									
	1995	4.360.010,77	0,00	750.000,00	0,00	0,00	4.360.010,77	0,00	3.610.010,77
	2012	0,00	1.000.000,00	0,00	0,00	200.000,00	800.000,00	800.000,00	0,00
<b>TOT. INTERVENTO</b>		<b>4.360.010,77</b>	<b>1.000.000,00</b>	<b>750.000,00</b>	<b>0,00</b>	<b>200.000,00</b>	<b>5.160.010,77</b>	<b>800.000,00</b>	<b>3.610.010,77</b>
<b>2080308</b>									
	2012	0,00	0,00	0,00	0,00	0,00	0,00	0,00	0,00
<b>TOT. INTERVENTO</b>		<b>0,00</b>	<b>0,00</b>	<b>0,00</b>	<b>0,00</b>	<b>0,00</b>	<b>0,00</b>	<b>0,00</b>	<b>0,00</b>
<b>2080309</b>									
	2007	0,00	0,00	0,00	0,00	0,00	0,00	0,00	0,00
	2012	0,00	0,00	0,00	0,00	0,00	0,00	0,00	0,00
<b>TOT. INTERVENTO</b>		<b>0,00</b>	<b>0,00</b>	<b>0,00</b>	<b>0,00</b>	<b>0,00</b>	<b>0,00</b>	<b>0,00</b>	<b>0,00</b>

CODICE INTERVENTO	ANNO	RESIDUI INIZIALI	STANZIAMENTO DI COMPETENZA	CONTO DEL TESORIERE	INSUSSISTENZE	ECONOMIE	IMPEGNI	RIPORTO COMPETENZA	RIPORTO RESIDUI
2090101									
	1983	31.612,20	0,00	0,00	0,00	0,00	31.612,20	0,00	31.612,20
	1990	1.325.595,94	0,00	0,00	0,00	0,00	1.325.595,94	0,00	1.325.595,94
	1994	114.641,14	0,00	0,00	0,00	0,00	114.641,14	0,00	114.641,14
	1995	476.441,31	0,00	0,00	0,00	0,00	476.441,31	0,00	476.441,31
	1996	11.578.949,82	0,00	92.943,98	0,00	0,00	11.578.949,82	0,00	11.486.005,84
	1997	555.318,17	0,00	0,00	0,00	0,00	555.318,17	0,00	555.318,17
	1998	475.316,64	0,00	0,00	0,00	0,00	475.316,64	0,00	475.316,64
	1999	1.081.199,58	0,00	0,00	0,00	0,00	1.081.199,58	0,00	1.081.199,58
	2000	165.046,62	0,00	10.000,11	0,00	0,00	165.046,62	0,00	155.046,51
	2002	96.800,73	0,00	0,00	0,00	0,00	96.800,73	0,00	96.800,73
	2003	1.501.181,21	0,00	682,85	0,01	0,00	1.501.181,20	0,00	1.500.498,35
	2004	3.291.050,79	0,00	437.312,06	0,00	0,00	3.291.050,79	0,00	2.853.738,71
	2005	428.933,80	0,00	69.446,76	0,00	0,00	428.933,80	0,00	359.487,04
	2006	27.920.130,33	0,00	5.303.281,51	1.059,13	0,00	27.919.071,20	0,00	22.615.789,69
	2007	3.883.931,41	0,00	462.355,41	3.358,53	0,00	3.880.572,88	0,00	3.418.217,47
	2008	31.361.031,86	0,00	396.646,90	328.663,81	0,00	31.032.368,05	0,00	30.635.721,15
	2009	10.176.271,62	0,00	196.059,32	202.868,60	0,00	9.973.403,02	0,00	9.777.343,70
	2010	90.329.896,36	0,00	252.386,32	0,00	0,00	90.329.896,36	0,00	90.077.510,04
	2011	1.194.135,35	0,00	0,00	17.257,35	0,00	1.176.878,00	0,00	1.176.878,00
	2012	0,00	98.043.573,08	1.559.244,44	0,00	86.376.900,36	11.666.672,72	10.107.428,28	0,00
TOT. INTERVENTO		185.987.484,86	98.043.573,08	8.780.359,68	553.207,43	86.376.900,36	197.100.950,17	10.107.428,28	178.213.162,21



CODICE INTERVENTO	ANNO	RESIDUI INIZIALI	STANZIAMENTO DI COMPETENZA	CONTO DEL TESORIERE	INSUSSISTENZE	ECONOMIE	IMPEGNI	RIPORTO COMPETENZA	RIPORTO RESIDUI
<b>2090105</b>									
	2004	118.998,19	0,00	0,00	0,00	0,00	118.998,19	0,00	118.998,19
	2007	200.775,00	0,00	1.899,96	0,00	0,00	200.775,00	0,00	198.875,04
	2009	35.000,00	0,00	0,00	35.000,00	0,00	0,00	0,00	0,00
	2010	789,00	0,00	8,00	0,00	0,00	789,00	0,00	781,00
	2011	3.000,00	0,00	0,00	0,00	0,00	3.000,00	0,00	3.000,00
	2012	0,00	3.000,00	0,00	0,00	2.499,51	500,49	500,49	0,00
<b>TOT. INTERVENTO</b>		<b>358.562,19</b>	<b>3.000,00</b>	<b>1.907,96</b>	<b>35.000,00</b>	<b>2.499,51</b>	<b>324.062,68</b>	<b>500,49</b>	<b>321.654,23</b>
<b>2090106</b>									
	2001	102.660,62	0,00	84.300,62	0,00	0,00	102.660,62	0,00	18.360,00
	2002	25.000,00	0,00	0,00	0,00	0,00	25.000,00	0,00	25.000,00
	2003	1.305.782,20	0,00	0,00	1.074.847,34	0,00	230.934,86	0,00	230.934,86
	2004	1.498.454,34	0,00	0,00	0,00	0,00	1.498.454,34	0,00	1.498.454,34
	2005	88.502,40	0,00	0,00	0,00	0,00	88.502,40	0,00	88.502,40
	2007	0,50	0,00	0,00	0,00	0,00	0,50	0,00	0,50
	2010	2.209.700,00	0,00	0,00	0,00	0,00	2.209.700,00	0,00	2.209.700,00
	2011	2.500.000,00	0,00	0,00	0,00	0,00	2.500.000,00	0,00	2.500.000,00
	2012	0,00	2.500.000,00	0,00	0,00	2.500.000,00	0,00	0,00	0,00
<b>TOT. INTERVENTO</b>		<b>7.730.100,06</b>	<b>2.500.000,00</b>	<b>84.300,62</b>	<b>1.074.847,34</b>	<b>2.500.000,00</b>	<b>6.655.252,72</b>	<b>0,00</b>	<b>6.570.952,10</b>

CODICE INTERVENTO	ANNO	RESIDUI INIZIALI	STANZIAMENTO DI COMPETENZA	CONTO DEL TESORIERE	INSUSSISTENZE	ECONOMIE	IMPEGNI	RIPORTO COMPETENZA	RIPORTO RESIDUI
<b>2090107</b>									
	2002	77.468,53	0,00	0,00	0,00	0,00	77.468,53	0,00	77.468,53
	2004	11.756.338,03	0,00	761.539,76	0,00	0,00	11.756.338,03	0,00	10.994.798,27
	2005	5.810.905,46	0,00	262.762,24	0,00	0,00	5.810.905,46	0,00	5.548.143,22
	2006	8.067.934,87	0,00	78.448,32	0,00	0,00	8.067.934,87	0,00	7.989.486,55
	2007	2.214.117,64	0,00	190.588,23	0,00	0,00	2.214.117,64	0,00	2.023.529,41
	2008	6.985.110,27	0,00	1.091.661,81	0,00	0,00	6.985.110,27	0,00	5.893.448,66
	2009	3.000.000,00	0,00	0,00	0,00	0,00	3.000.000,00	0,00	3.000.000,00
	2010	3.556.277,09	0,00	1.043.023,17	0,00	0,00	3.556.277,09	0,00	2.513.253,92
	2012	0,00	0,00	0,00	0,00	0,00	0,00	0,00	0,00
<b>TOT. INTERVENTO</b>		<b>41.468.151,89</b>	<b>0,00</b>	<b>3.428.023,33</b>	<b>0,00</b>	<b>0,00</b>	<b>41.468.151,89</b>	<b>0,00</b>	<b>38.040.128,56</b>
<b>2090108</b>									
	2010	73.648,68	0,00	0,00	73.648,68	0,00	0,00	0,00	0,00
	2012	0,00	0,00	0,00	0,00	0,00	0,00	0,00	0,00
<b>TOT. INTERVENTO</b>		<b>73.648,68</b>	<b>0,00</b>	<b>0,00</b>	<b>73.648,68</b>	<b>0,00</b>	<b>0,00</b>	<b>0,00</b>	<b>0,00</b>
<b>2090109</b>									
	2012	0,00	0,00	0,00	0,00	0,00	0,00	0,00	0,00
<b>TOT. INTERVENTO</b>		<b>0,00</b>	<b>0,00</b>	<b>0,00</b>	<b>0,00</b>	<b>0,00</b>	<b>0,00</b>	<b>0,00</b>	<b>0,00</b>





CODICE INTERVENTO	ANNO	RESIDUI INIZIALI	STANZIAMENTO DI COMPETENZA	CONTO DEL TESORIERE	INSUSSISTENZE	ECONOMIE	IMPEGNI	RIPORTO COMPETENZA	RIPORTO RESIDUI
2090201									
	1981	3.960.253,48	0,00	0,00	0,00	0,00	3.960.253,48	0,00	3.960.253,48
	1984	1.415.991,49	0,00	836.725,77	0,00	0,00	1.415.991,49	0,00	579.265,72
	1986	1.285.392,63	0,00	294.145,28	0,00	0,00	1.285.392,63	0,00	991.247,35
	1987	1.389.922,13	0,00	918.056,13	0,00	0,00	1.389.922,13	0,00	471.866,00
	1988	28.694.997,28	0,00	2.331.621,82	398.709,82	0,00	28.296.287,46	0,00	25.964.665,64
	1989	10.971.931,67	0,00	3.134.673,23	0,00	0,00	10.971.931,67	0,00	7.837.258,44
	1992	525.483,49	0,00	0,00	385.674,00	0,00	139.809,49	0,00	139.809,49
	1995	38.446.322,60	0,00	0,00	0,00	0,00	38.446.322,60	0,00	38.446.322,60
	1996	138.367.061,23	0,00	4.212.345,90	0,00	0,00	138.367.061,23	0,00	134.154.715,33
	1997	161.602,93	0,00	0,00	0,00	0,00	161.602,93	0,00	161.602,93
	1999	3.067.722,38	0,00	0,00	2.433.574,80	0,00	634.147,58	0,00	634.147,58
	2000	62.001,68	0,00	0,00	0,00	0,00	62.001,68	0,00	62.001,68
	2001	17.039.176,51	0,00	4.220.439,05	0,00	0,00	17.039.176,51	0,00	12.818.737,46
	2002	42.256.310,19	0,00	1.202.191,64	0,01	0,00	42.256.310,18	0,00	41.054.118,54
	2003	6.634.014,73	0,00	45.100,00	0,00	0,00	6.634.014,73	0,00	6.588.914,73
	2004	12.249.124,85	0,00	18.521,56	5.551.911,33	0,00	6.697.213,52	0,00	6.678.691,96
	2005	284.733,70	0,00	0,00	0,00	0,00	284.733,70	0,00	284.733,70
	2006	20.856,30	0,00	0,00	0,00	0,00	20.856,30	0,00	20.856,30
	2007	28.962.094,07	0,00	1.029.292,44	0,00	0,00	28.962.094,07	0,00	27.932.801,63
	2008	2.543.219,17	0,00	68.986,63	0,00	0,00	2.543.219,17	0,00	2.473.232,54
	2009	15.494.707,90	0,00	59.445,73	0,00	0,00	15.494.707,90	0,00	15.425.262,17
	2010	50.000,00	0,00	0,00	0,00	0,00	50.000,00	0,00	50.000,00
	2011	14.795.288,93	0,00	442.160,62	0,00	0,00	14.795.288,93	0,00	14.353.128,31
	2012	0,00	3.517.047,58	0,00	0,00	0,00	3.517.047,58	3.517.047,58	0,00

CODICE INTERVENTO	ANNO	RESIDUI INIZIALI	STANZIAMENTO DI COMPETENZA	CONTO DEL TESORIERE	INSUSSISTENZE	ECONOMIE	IMPEGNI	RIPORTO COMPETENZA	RIPORTO RESIDUI
TOT. INTERVENTO		368.878.209,34	3.517.047,58	18.824.705,80	8.769.869,96	0,00	363.425.386,96	3.517.047,58	341.083.633,58
<b>2090205</b>									
	2012	0,00	0,00	0,00	0,00	0,00	0,00	0,00	0,00
TOT. INTERVENTO		0,00	0,00	0,00	0,00	0,00	0,00	0,00	0,00
<b>2090206</b>									
	1999	36.152,36	0,00	35.873,02	279,34	0,00	35.873,02	0,00	0,00
	2003	7.200,00	0,00	0,00	0,00	0,00	7.200,00	0,00	7.200,00
	2012	0,00	0,00	0,00	0,00	0,00	0,00	0,00	0,00
TOT. INTERVENTO		43.352,36	0,00	35.873,02	279,34	0,00	43.073,02	0,00	7.200,00
<b>2090301</b>									
	2012	0,00	0,00	0,00	0,00	0,00	0,00	0,00	0,00
TOT. INTERVENTO		0,00	0,00	0,00	0,00	0,00	0,00	0,00	0,00
<b>2090305</b>									
	2009	500.000,00	0,00	0,00	500.000,00	0,00	0,00	0,00	0,00
	2011	5.000,00	0,00	0,00	0,00	0,00	5.000,00	0,00	5.000,00
	2012	0,00	505.000,00	0,00	0,00	500.000,00	5.000,00	5.000,00	0,00
TOT. INTERVENTO		505.000,00	505.000,00	0,00	500.000,00	500.000,00	10.000,00	5.000,00	5.000,00



CODICE INTERVENTO	ANNO	RESIDUI INIZIALI	STANZIAMENTO DI COMPETENZA	CONTO DEL TESORIERE	INSUSSISTENZE	ECONOMIE	IMPEGNI	RIPORTO COMPETENZA	RIPORTO RESIDUI
2090306	2012	0,00	0,00	0,00	0,00	0,00	0,00	0,00	0,00
TOT. INTERVENTO		0,00	0,00	0,00	0,00	0,00	0,00	0,00	0,00

CODICE INTERVENTO	ANNO	RESIDUI INIZIALI	STANZIAMENTO DI COMPETENZA	CONTO DEL TESORIERE	INSUSSISTENZE	ECONOMIE	IMPEGNI	RIPORTO COMPETENZA	RIPORTO RESIDUI
2090401									
	1986	57.552,80	0,00	0,00	0,00	0,00	57.552,80	0,00	57.552,80
	1987	834.666,96	0,00	0,00	0,00	0,00	834.666,96	0,00	834.666,96
	1992	13.612,50	0,00	0,00	0,00	0,00	13.612,50	0,00	13.612,50
	1993	51.992,74	0,00	0,00	0,00	0,00	51.992,74	0,00	51.992,74
	1995	82.536,65	0,00	0,00	0,00	0,00	82.536,65	0,00	82.536,65
	1996	16.010,16	0,00	0,00	0,00	0,00	16.010,16	0,00	16.010,16
	1998	2.890.022,91	0,00	0,00	1.158.201,78	0,00	1.731.821,13	0,00	1.731.821,13
	1999	10.241,13	0,00	0,00	0,00	0,00	10.241,13	0,00	10.241,13
	2000	23.248,89	0,00	0,00	0,00	0,00	23.248,89	0,00	23.248,89
	2001	12.225,93	0,00	0,00	0,00	0,00	12.225,93	0,00	12.225,93
	2002	35.371,47	0,00	0,00	0,00	0,00	35.371,47	0,00	35.371,47
	2003	607.901,14	0,00	0,00	0,00	0,00	607.901,14	0,00	607.901,14
	2004	1.354.701,84	0,00	317.210,80	0,00	0,00	1.354.701,84	0,00	1.037.491,04
	2005	4.912.709,28	0,00	242.137,16	0,00	0,00	4.912.709,28	0,00	4.670.572,12
	2006	285.324,35	0,00	91.803,14	0,00	0,00	285.324,35	0,00	193.521,21
	2007	617.472,96	0,00	0,00	609.411,28	0,00	8.061,68	0,00	8.061,68
	2008	1.208.776,14	0,00	737.297,00	0,00	0,00	1.208.776,14	0,00	471.479,14
	2009	16.470.361,19	0,00	200.644,80	0,00	0,00	16.470.361,19	0,00	16.269.716,39
	2010	2.988.358,11	0,00	0,00	0,00	0,00	2.988.358,11	0,00	2.988.358,11
	2011	200.000,00	0,00	0,00	0,00	0,00	200.000,00	0,00	200.000,00
	2012	0,00	40.888.359,99	1.583.472,88	0,00	33.400.000,00	7.488.359,99	5.904.887,11	0,00
TOT. INTERVENTO		32.673.087,15	40.888.359,99	3.172.565,78	1.767.613,06	33.400.000,00	38.393.834,08	5.904.887,11	29.316.381,19


CODICE INTERVENTO	ANNO	RESIDUI INIZIALI	STANZIAMENTO DI COMPETENZA	CONTO DEL TESORIERE	INSUSSISTENZE	ECONOMIE	IMPEGNI	RIPORTO COMPETENZA	RIPORTO RESIDUI
<b>2090405</b>									
	2007	407.118,46	0,00	0,00	0,00	0,00	407.118,46	0,00	407.118,46
	2008	52.201,81	0,00	24.221,85	0,00	0,00	52.201,81	0,00	27.979,96
	2012	0,00	0,00	0,00	0,00	0,00	0,00	0,00	0,00
<b>TOT. INTERVENTO</b>		<b>459.320,27</b>	<b>0,00</b>	<b>24.221,85</b>	<b>0,00</b>	<b>0,00</b>	<b>459.320,27</b>	<b>0,00</b>	<b>435.098,42</b>
<b>2090406</b>									
	2010	24.000,00	0,00	0,00	0,00	0,00	24.000,00	0,00	24.000,00
	2012	0,00	0,00	0,00	0,00	0,00	0,00	0,00	0,00
<b>TOT. INTERVENTO</b>		<b>24.000,00</b>	<b>0,00</b>	<b>0,00</b>	<b>0,00</b>	<b>0,00</b>	<b>24.000,00</b>	<b>0,00</b>	<b>24.000,00</b>
<b>2090407</b>									
	2004	16.853.368,00	0,00	0,00	0,00	0,00	16.853.368,00	0,00	16.853.368,00
	2009	89.980,30	0,00	89.312,70	0,00	0,00	89.980,30	0,00	667,60
	2012	0,00	250.000,00	0,00	0,00	0,00	250.000,00	250.000,00	0,00
<b>TOT. INTERVENTO</b>		<b>16.943.348,30</b>	<b>250.000,00</b>	<b>89.312,70</b>	<b>0,00</b>	<b>0,00</b>	<b>17.193.348,30</b>	<b>250.000,00</b>	<b>16.854.035,60</b>
<b>2090501</b>									
	2012	0,00	0,00	0,00	0,00	0,00	0,00	0,00	0,00
<b>TOT. INTERVENTO</b>		<b>0,00</b>	<b>0,00</b>	<b>0,00</b>	<b>0,00</b>	<b>0,00</b>	<b>0,00</b>	<b>0,00</b>	<b>0,00</b>

CODICE INTERVENTO	ANNO	RESIDUI INIZIALI	STANZIAMENTO DI COMPETENZA	CONTO DEL TESORIERE	INSUSSISTENZE	ECONOMIE	IMPEGNI	RIPORTO COMPETENZA	RIPORTO RESIDUI
<b>2090505</b>									
	2000	582,67	0,00	0,00	0,00	0,00	582,67	0,00	582,67
	2005	431,48	0,00	0,00	431,48	0,00	0,00	0,00	0,00
	2012	0,00	0,00	0,00	0,00	0,00	0,00	0,00	0,00
<b>TOT. INTERVENTO</b>		<b>1.014,15</b>	<b>0,00</b>	<b>0,00</b>	<b>431,48</b>	<b>0,00</b>	<b>582,67</b>	<b>0,00</b>	<b>582,67</b>
<b>2090507</b>									
	2012	0,00	0,00	0,00	0,00	0,00	0,00	0,00	0,00
<b>TOT. INTERVENTO</b>		<b>0,00</b>	<b>0,00</b>	<b>0,00</b>	<b>0,00</b>	<b>0,00</b>	<b>0,00</b>	<b>0,00</b>	<b>0,00</b>
<b>2090508</b>									
	2011	43.000.000,00	0,00	43.000.000,00	0,00	0,00	43.000.000,00	0,00	0,00
	2012	0,00	0,00	0,00	0,00	0,00	0,00	0,00	0,00
<b>TOT. INTERVENTO</b>		<b>43.000.000,00</b>	<b>0,00</b>	<b>43.000.000,00</b>	<b>0,00</b>	<b>0,00</b>	<b>43.000.000,00</b>	<b>0,00</b>	<b>0,00</b>
<b>2090509</b>									
	2012	0,00	0,00	0,00	0,00	0,00	0,00	0,00	0,00
<b>TOT. INTERVENTO</b>		<b>0,00</b>	<b>0,00</b>	<b>0,00</b>	<b>0,00</b>	<b>0,00</b>	<b>0,00</b>	<b>0,00</b>	<b>0,00</b>



CODICE INTERVENTO	ANNO	RESIDUI INIZIALI	STANZIAMENTO DI COMPETENZA	CONTO DEL TESORIERE	INSUSSISTENZE	ECONOMIE	IMPEGNI	RIPORTO COMPETENZA	RIPORTO RESIDUI
2090601									
	1992	641.697,70	0,00	0,00	0,00	0,00	641.697,70	0,00	641.697,70
	1994	1.879.673,40	0,00	0,00	0,00	0,00	1.879.673,40	0,00	1.879.673,40
	1996	1.655.191,94	0,00	0,00	0,00	0,00	1.655.191,94	0,00	1.655.191,94
	1997	480.023,60	0,00	0,00	0,00	0,00	480.023,60	0,00	480.023,60
	1998	1.929.464,64	0,00	49.579,86	0,00	0,00	1.929.464,64	0,00	1.879.884,78
	1999	522.581,72	0,00	0,00	0,00	0,00	522.581,72	0,00	522.581,72
	2000	1.897.150,41	0,00	2.103,55	0,00	0,00	1.897.150,41	0,00	1.895.046,86
	2001	252.847,94	0,00	0,00	967,47	0,00	251.880,47	0,00	251.880,47
	2002	336.875,86	0,00	0,00	0,00	0,00	336.875,86	0,00	336.875,86
	2003	2.226.811,14	0,00	0,00	11.601,14	0,00	2.215.210,00	0,00	2.215.210,00
	2004	444.712,18	0,00	27.488,05	4.495,64	0,00	440.216,54	0,00	412.728,49
	2005	621.071,98	0,00	106.369,38	0,00	0,00	621.071,98	0,00	514.702,60
	2006	4.088.864,93	0,00	873.895,13	345.129,54	0,00	3.743.735,39	0,00	2.869.840,26
	2007	3.426.773,55	0,00	575.633,36	10.200,19	0,00	3.416.573,36	0,00	2.840.940,00
	2008	5.236.009,68	0,00	62.104,50	3.418,82	0,00	5.232.590,86	0,00	5.170.486,36
	2009	4.753.294,55	0,00	418.029,96	2.397,12	0,00	4.750.897,43	0,00	4.332.867,47
	2010	9.007.301,06	0,00	47.727,20	4.575,55	0,00	9.002.725,51	0,00	8.964.998,31
	2011	49.857.769,02	0,00	0,00	0,00	0,00	49.857.769,02	0,00	49.857.769,02
	2012	0,00	53.331.519,05	0,00	0,00	49.152.704,68	4.178.814,37	4.178.814,37	0,00
TOT. INTERVENTO		89.258.115,30	53.331.519,05	2.162.930,99	382.785,47	49.152.704,68	93.054.144,20	4.178.814,37	86.712.398,84

CODICE INTERVENTO	ANNO	RESIDUI INIZIALI	STANZIAMENTO DI COMPETENZA	CONTO DEL TESORIERE	INSUSSISTENZE	ECONOMIE	IMPEGNI	RIPORTO COMPETENZA	RIPORTO RESIDUI
<b>2090603</b>									
	2005	72.000,00	0,00	0,00	0,00	0,00	72.000,00	0,00	72.000,00
	2006	35.473,50	0,00	0,00	0,00	0,00	35.473,50	0,00	35.473,50
	2008	261.025,50	0,00	0,00	0,00	0,00	261.025,50	0,00	261.025,50
	2012	0,00	0,00	0,00	0,00	0,00	0,00	0,00	0,00
<b>TOT. INTERVENTO</b>		<b>368.499,00</b>	<b>0,00</b>	<b>0,00</b>	<b>0,00</b>	<b>0,00</b>	<b>368.499,00</b>	<b>0,00</b>	<b>368.499,00</b>
<b>2090605</b>									
	2003	9.870,57	0,00	0,00	9.870,57	0,00	0,00	0,00	0,00
	2004	4.594,05	0,00	0,00	0,00	0,00	4.594,05	0,00	4.594,05
	2007	62.559,02	0,00	34.930,57	57,97	0,00	62.501,05	0,00	27.570,48
	2008	105,20	0,00	0,00	105,20	0,00	0,00	0,00	0,00
	2009	53.398,54	0,00	0,00	219,04	0,00	53.179,50	0,00	53.179,50
	2010	8.264.886,00	0,00	497,00	0,00	0,00	8.264.886,00	0,00	8.264.389,00
	2011	66.288,31	0,00	0,00	6.892,38	0,00	59.395,93	0,00	59.395,93
	2012	0,00	47.000,00	0,00	0,00	35.000,50	11.999,50	11.999,50	0,00
<b>TOT. INTERVENTO</b>		<b>8.461.701,69</b>	<b>47.000,00</b>	<b>35.427,57</b>	<b>17.145,16</b>	<b>35.000,50</b>	<b>8.456.556,03</b>	<b>11.999,50</b>	<b>8.409.128,96</b>
<b>2090606</b>									
	2000	54.281,98	0,00	0,00	0,00	0,00	54.281,98	0,00	54.281,98
	2012	0,00	0,00	0,00	0,00	0,00	0,00	0,00	0,00
<b>TOT. INTERVENTO</b>		<b>54.281,98</b>	<b>0,00</b>	<b>0,00</b>	<b>0,00</b>	<b>0,00</b>	<b>54.281,98</b>	<b>0,00</b>	<b>54.281,98</b>





CODICE INTERVENTO	ANNO	RESIDUI INIZIALI	STANZIAMENTO DI COMPETENZA	CONTO DEL TESORIERE	INSUSSISTENZE	ECONOMIE	IMPEGNI	RIPORTO COMPETENZA	RIPORTO RESIDUI
<b>2090607</b>									
	2009	1.000.000,00	0,00	0,00	0,00	0,00	1.000.000,00	0,00	1.000.000,00
	2010	79.500,00	0,00	0,00	0,00	0,00	79.500,00	0,00	79.500,00
	2012	0,00	0,00	0,00	0,00	0,00	0,00	0,00	0,00
<b>TOT. INTERVENTO</b>		<b>1.079.500,00</b>	<b>0,00</b>	<b>0,00</b>	<b>0,00</b>	<b>0,00</b>	<b>1.079.500,00</b>	<b>0,00</b>	<b>1.079.500,00</b>
<b>2100101</b>									
	2001	19.149,89	0,00	0,00	0,00	0,00	19.149,89	0,00	19.149,89
	2002	34.329,72	0,00	0,00	0,00	0,00	34.329,72	0,00	34.329,72
	2004	10.209,05	0,00	10.127,53	81,52	0,00	10.127,53	0,00	0,00
	2005	13.503,19	0,00	990,75	9.884,57	0,00	3.618,62	0,00	2.627,87
	2007	70.969,26	0,00	32.930,28	0,00	0,00	70.969,26	0,00	38.038,98
	2008	116.720,97	0,00	21.340,87	31.370,79	0,00	85.350,18	0,00	64.009,31
	2009	211.682,27	0,00	159.275,03	1.591,58	0,00	210.090,69	0,00	50.815,66
	2010	1.870.000,00	0,00	307.251,31	388.135,87	0,00	1.481.864,13	0,00	1.174.612,82
	2012	0,00	4.899.360,00	0,00	0,00	4.699.360,00	200.000,00	200.000,00	0,00
<b>TOT. INTERVENTO</b>		<b>2.346.564,35</b>	<b>4.899.360,00</b>	<b>531.915,77</b>	<b>431.064,33</b>	<b>4.699.360,00</b>	<b>2.115.500,02</b>	<b>200.000,00</b>	<b>1.383.584,25</b>

CODICE INTERVENTO	ANNO	RESIDUI INIZIALI	STANZIAMENTO DI COMPETENZA	CONTO DEL TESORIERE	INSUSSISTENZE	ECONOMIE	IMPEGNI	RIPORTO COMPETENZA	RIPORTO RESIDUI
<b>2100105</b>									
	2002	388,80	0,00	0,00	0,00	0,00	388,80	0,00	388,80
	2004	1,41	0,00	0,00	0,00	0,00	1,41	0,00	1,41
	2006	31.184,25	0,00	0,00	184,25	0,00	31.000,00	0,00	31.000,00
	2007	129.740,00	0,00	16.233,00	0,00	0,00	129.740,00	0,00	113.507,00
	2008	75.000,00	0,00	0,00	0,00	0,00	75.000,00	0,00	75.000,00
	2009	15.285,58	0,00	0,00	0,00	0,00	15.285,58	0,00	15.285,58
	2011	10.000,00	0,00	0,00	0,00	0,00	10.000,00	0,00	10.000,00
	2012	0,00	0,00	0,00	0,00	0,00	0,00	0,00	0,00
<b>TOT. INTERVENTO</b>		<b>261.500,04</b>	<b>0,00</b>	<b>16.233,00</b>	<b>184,25</b>	<b>0,00</b>	<b>261.415,79</b>	<b>0,00</b>	<b>245.182,79</b>
<b>2100107</b>									
	2010	75.000,00	0,00	0,00	0,00	0,00	75.000,00	0,00	75.000,00
	2012	0,00	0,00	0,00	0,00	0,00	0,00	0,00	0,00
<b>TOT. INTERVENTO</b>		<b>75.000,00</b>	<b>0,00</b>	<b>0,00</b>	<b>0,00</b>	<b>0,00</b>	<b>75.000,00</b>	<b>0,00</b>	<b>75.000,00</b>
<b>2100205</b>									
	2002	65.682,60	0,00	0,00	0,00	0,00	65.682,60	0,00	65.682,60
	2012	0,00	0,00	0,00	0,00	0,00	0,00	0,00	0,00
<b>TOT. INTERVENTO</b>		<b>65.682,60</b>	<b>0,00</b>	<b>0,00</b>	<b>0,00</b>	<b>0,00</b>	<b>65.682,60</b>	<b>0,00</b>	<b>65.682,60</b>



CODICE INTERVENTO	ANNO	RESIDUI INIZIALI	STANZIAMENTO DI COMPETENZA	CONTO DEL TESORIERE	INSUSSISTENZE	ECONOMIE	IMPEGNI	RIPORTO COMPETENZA	RIPORTO RESIDUI
<b>2100209</b>									
	2012	0,00	0,00	0,00	0,00	0,00	0,00	0,00	0,00
<b>TOT. INTERVENTO</b>		<b>0,00</b>	<b>0,00</b>	<b>0,00</b>	<b>0,00</b>	<b>0,00</b>	<b>0,00</b>	<b>0,00</b>	<b>0,00</b>
<b>2100301</b>									
	2003	6.049,17	0,00	0,00	6.049,17	0,00	0,00	0,00	0,00
	2006	152.931,44	0,00	0,00	0,00	0,00	152.931,44	0,00	152.931,44
	2010	3.538.120,76	0,00	0,00	0,00	0,00	3.538.120,76	0,00	3.538.120,76
	2012	0,00	0,00	0,00	0,00	0,00	0,00	0,00	0,00
<b>TOT. INTERVENTO</b>		<b>3.697.101,37</b>	<b>0,00</b>	<b>0,00</b>	<b>6.049,17</b>	<b>0,00</b>	<b>3.691.052,20</b>	<b>0,00</b>	<b>3.691.052,20</b>
<b>2100305</b>									
	2003	318,29	0,00	0,00	0,00	0,00	318,29	0,00	318,29
	2007	32.552,87	0,00	0,00	0,00	0,00	32.552,87	0,00	32.552,87
	2009	15.498,55	0,00	0,00	0,00	0,00	15.498,55	0,00	15.498,55
	2012	0,00	0,00	0,00	0,00	0,00	0,00	0,00	0,00
<b>TOT. INTERVENTO</b>		<b>48.369,71</b>	<b>0,00</b>	<b>0,00</b>	<b>0,00</b>	<b>0,00</b>	<b>48.369,71</b>	<b>0,00</b>	<b>48.369,71</b>

CODICE INTERVENTO	ANNO	RESIDUI INIZIALI	STANZIAMENTO DI COMPETENZA	CONTO DEL TESORIERE	INSUSSISTENZE	ECONOMIE	IMPEGNI	RIPORTO COMPETENZA	RIPORTO RESIDUI
<b>2100401</b>									
	1988	165.566,65	0,00	0,00	0,00	0,00	165.566,65	0,00	165.566,65
	1998	117.039,13	0,00	0,00	0,00	0,00	117.039,13	0,00	117.039,13
	2003	2.702,89	0,00	0,00	0,00	0,00	2.702,89	0,00	2.702,89
	2004	1.497,28	0,00	1.497,28	0,00	0,00	1.497,28	0,00	0,00
	2008	2.808,06	0,00	2.656,96	0,00	0,00	2.808,06	0,00	151,10
	2010	1.215.000,00	0,00	0,00	0,00	0,00	1.215.000,00	0,00	1.215.000,00
	2012	0,00	327.303,52	0,00	0,00	0,00	327.303,52	327.303,52	0,00
<b>TOT. INTERVENTO</b>		<b>1.504.614,01</b>	<b>327.303,52</b>	<b>4.154,24</b>	<b>0,00</b>	<b>0,00</b>	<b>1.931.917,53</b>	<b>327.303,52</b>	<b>1.500.459,77</b>
<b>2100405</b>									
	2002	41.316,55	0,00	0,00	0,00	0,00	41.316,55	0,00	41.316,55
	2003	53.832,16	0,00	27.212,45	0,00	0,00	53.832,16	0,00	26.619,71
	2004	46.244,19	0,00	10.045,89	0,00	0,00	46.244,19	0,00	36.198,30
	2005	90.609,05	0,00	0,00	0,00	0,00	90.609,05	0,00	90.609,05
	2006	90.000,00	0,00	0,00	0,00	0,00	90.000,00	0,00	90.000,00
	2008	37,67	0,00	0,00	0,00	0,00	37,67	0,00	37,67
	2009	10.550,00	0,00	0,00	0,00	0,00	10.550,00	0,00	10.550,00
	2010	1.243,20	0,00	576,00	0,00	0,00	1.243,20	0,00	667,20
	2011	13.300,00	0,00	0,00	0,00	0,00	13.300,00	0,00	13.300,00
	2012	0,00	63.686,25	0,00	0,00	54.646,40	9.019,85	9.019,85	0,00
<b>TOT. INTERVENTO</b>		<b>347.132,82</b>	<b>63.686,25</b>	<b>37.834,34</b>	<b>0,00</b>	<b>54.646,40</b>	<b>356.152,67</b>	<b>9.019,85</b>	<b>309.298,48</b>

CODICE INTERVENTO	ANNO	RESIDUI INIZIALI	STANZIAMENTO DI COMPETENZA	CONTO DEL TESORIERE	INSUSSISTENZE	ECONOMIE	IMPEGNI	RIPORTO COMPETENZA	RIPORTO RESIDUI
<b>2100407</b>									
	2005	440.031,60	0,00	339.272,16	24.000,00	0,00	416.031,60	0,00	76.759,44
	2008	3.523.412,00	0,00	1.445.203,89	0,00	0,00	3.523.412,00	0,00	2.078.208,11
	2012	0,00	0,00	0,00	0,00	0,00	0,00	0,00	0,00
<b>TOT. INTERVENTO</b>		<b>3.963.443,60</b>	<b>0,00</b>	<b>1.784.476,05</b>	<b>24.000,00</b>	<b>0,00</b>	<b>3.939.443,60</b>	<b>0,00</b>	<b>2.154.967,55</b>
<b>2100408</b>									
	2007	0,60	0,00	0,00	0,00	0,00	0,60	0,00	0,60
	2012	0,00	0,00	0,00	0,00	0,00	0,00	0,00	0,00
<b>TOT. INTERVENTO</b>		<b>0,60</b>	<b>0,00</b>	<b>0,00</b>	<b>0,00</b>	<b>0,00</b>	<b>0,60</b>	<b>0,00</b>	<b>0,60</b>

CODICE INTERVENTO	ANNO	RESIDUI INIZIALI	STANZIAMENTO DI COMPETENZA	CONTO DEL TESORIERE	INSUSSISTENZE	ECONOMIE	IMPEGNI	RIPORTO COMPETENZA	RIPORTO RESIDUI
2100501									
	1991	8.000,00	0,00	0,00	0,00	0,00	8.000,00	0,00	8.000,00
	1994	1.510,86	0,00	0,00	0,00	0,00	1.510,86	0,00	1.510,86
	1995	15.442,30	0,00	0,00	0,00	0,00	15.442,30	0,00	15.442,30
	1996	121.528,69	0,00	0,00	0,00	0,00	121.528,69	0,00	121.528,69
	1997	46.580,23	0,00	0,00	0,00	0,00	46.580,23	0,00	46.580,23
	1998	44.599,14	0,00	0,00	0,00	0,00	44.599,14	0,00	44.599,14
	1999	60.682,88	0,00	0,00	0,00	0,00	60.682,88	0,00	60.682,88
	2000	113.824,05	0,00	2.065,22	882,81	0,00	112.941,24	0,00	110.876,02
	2001	20.272,55	0,00	0,00	0,00	0,00	20.272,55	0,00	20.272,55
	2002	80.000,00	0,00	0,00	0,00	0,00	80.000,00	0,00	80.000,00
	2003	192.654,92	0,00	0,00	0,00	0,00	192.654,92	0,00	192.654,92
	2004	593.433,50	0,00	0,00	0,00	0,00	593.433,50	0,00	593.433,50
	2005	1.188.034,69	0,00	0,00	0,00	0,00	1.188.034,69	0,00	1.188.034,69
	2006	1.716.957,08	0,00	1.289.988,57	0,00	0,00	1.716.957,08	0,00	426.968,51
	2007	758.416,37	0,00	0,00	0,00	0,00	758.416,37	0,00	758.416,37
	2008	4.368.606,47	0,00	1.356.171,36	39,64	0,00	4.368.566,83	0,00	3.012.395,47
	2009	642.167,79	0,00	0,00	226,10	0,00	641.941,69	0,00	641.941,69
	2010	790.000,00	0,00	0,00	0,00	0,00	790.000,00	0,00	790.000,00
	2011	2.010.000,00	0,00	0,00	0,00	0,00	2.010.000,00	0,00	2.010.000,00
	2012	0,00	5.488.300,00	0,00	0,00	3.192.800,00	2.295.500,00	2.295.500,00	0,00
TOT. INTERVENTO		12.772.711,52	5.488.300,00	2.648.225,15	1.148,55	3.192.800,00	15.067.062,97	2.295.500,00	10.123.337,82

CODICE INTERVENTO	ANNO	RESIDUI INIZIALI	STANZIAMENTO DI COMPETENZA	CONTO DEL TESORIERE	INSUSSISTENZE	ECONOMIE	IMPEGNI	RIPORTO COMPETENZA	RIPORTO RESIDUI
<b>2100502</b>									
	1996	194.883,72	0,00	0,00	0,00	0,00	194.883,72	0,00	194.883,72
	2012	0,00	0,00	0,00	0,00	0,00	0,00	0,00	0,00
<b>TOT. INTERVENTO</b>		<b>194.883,72</b>	<b>0,00</b>	<b>0,00</b>	<b>0,00</b>	<b>0,00</b>	<b>194.883,72</b>	<b>0,00</b>	<b>194.883,72</b>
<b>2100505</b>									
	2005	263.200,00	0,00	0,00	0,00	0,00	263.200,00	0,00	263.200,00
	2006	409.432,76	0,00	15.378,00	150,00	0,00	409.282,76	0,00	393.904,76
	2010	28.894,20	0,00	1.034,40	0,00	0,00	28.894,20	0,00	27.859,80
	2011	1.000,00	0,00	0,00	0,00	0,00	1.000,00	0,00	1.000,00
	2012	0,00	1.000,00	0,00	0,00	0,00	1.000,00	1.000,00	0,00
<b>TOT. INTERVENTO</b>		<b>702.526,96</b>	<b>1.000,00</b>	<b>16.412,40</b>	<b>150,00</b>	<b>0,00</b>	<b>703.376,96</b>	<b>1.000,00</b>	<b>685.964,56</b>
<b>2100506</b>									
	2012	0,00	0,00	0,00	0,00	0,00	0,00	0,00	0,00
<b>TOT. INTERVENTO</b>		<b>0,00</b>	<b>0,00</b>	<b>0,00</b>	<b>0,00</b>	<b>0,00</b>	<b>0,00</b>	<b>0,00</b>	<b>0,00</b>
<b>2110101</b>									
	2007	1.403.496,05	0,00	446.870,85	0,00	0,00	1.403.496,05	0,00	956.625,20
	2012	0,00	0,00	0,00	0,00	0,00	0,00	0,00	0,00
<b>TOT. INTERVENTO</b>		<b>1.403.496,05</b>	<b>0,00</b>	<b>446.870,85</b>	<b>0,00</b>	<b>0,00</b>	<b>1.403.496,05</b>	<b>0,00</b>	<b>956.625,20</b>

CODICE INTERVENTO	ANNO	RESIDUI INIZIALI	STANZIAMENTO DI COMPETENZA	CONTO DEL TESORIERE	INSUSSISTENZE	ECONOMIE	IMPEGNI	RIPORTO COMPETENZA	RIPORTO RESIDUI
<b>2110108</b>									
	2012	0,00	0,00	0,00	0,00	0,00	0,00	0,00	0,00
<b>TOT. INTERVENTO</b>		<b>0,00</b>	<b>0,00</b>	<b>0,00</b>	<b>0,00</b>	<b>0,00</b>	<b>0,00</b>	<b>0,00</b>	<b>0,00</b>
<b>2110201</b>									
	1987	489.717,16	0,00	0,00	193,96	0,00	489.523,20	0,00	489.523,20
	1996	2.131,18	0,00	0,00	0,00	0,00	2.131,18	0,00	2.131,18
	1997	4.310,95	0,00	0,00	0,00	0,00	4.310,95	0,00	4.310,95
	1998	242.734,74	0,00	0,00	0,00	0,00	242.734,74	0,00	242.734,74
	2000	17.167,68	0,00	0,00	0,00	0,00	17.167,68	0,00	17.167,68
	2003	231.596,07	0,00	0,00	0,00	0,00	231.596,07	0,00	231.596,07
	2004	587.890,37	0,00	0,00	0,00	0,00	587.890,37	0,00	587.890,37
	2007	917.252,99	0,00	100.121,42	0,00	0,00	917.252,99	0,00	817.131,57
	2008	13.541,64	0,00	0,00	7.886,23	0,00	5.655,41	0,00	5.655,41
	2009	54.234,41	0,00	46.738,52	0,00	0,00	54.234,41	0,00	7.495,89
	2010	330.000,00	0,00	11.706,85	112,52	0,00	329.887,48	0,00	318.180,63
	2012	0,00	0,00	0,00	0,00	0,00	0,00	0,00	0,00
<b>TOT. INTERVENTO</b>		<b>2.890.577,19</b>	<b>0,00</b>	<b>158.566,79</b>	<b>8.192,71</b>	<b>0,00</b>	<b>2.882.384,48</b>	<b>0,00</b>	<b>2.723.817,69</b>
<b>2110205</b>									
	2007	19.920,00	0,00	0,00	0,00	0,00	19.920,00	0,00	19.920,00
	2012	0,00	0,00	0,00	0,00	0,00	0,00	0,00	0,00
<b>TOT. INTERVENTO</b>		<b>19.920,00</b>	<b>0,00</b>	<b>0,00</b>	<b>0,00</b>	<b>0,00</b>	<b>19.920,00</b>	<b>0,00</b>	<b>19.920,00</b>





CODICE INTERVENTO	ANNO	RESIDUI INIZIALI	STANZIAMENTO DI COMPETENZA	CONTO DEL TESORIERE	INSUSSISTENZE	ECONOMIE	IMPEGNI	RIPORTO COMPETENZA	RIPORTO RESIDUI
<b>2110206</b>									
	1998	15.493,71	0,00	0,00	0,00	0,00	15.493,71	0,00	15.493,71
	2012	0,00	0,00	0,00	0,00	0,00	0,00	0,00	0,00
TOT. INTERVENTO		15.493,71	0,00	0,00	0,00	0,00	15.493,71	0,00	15.493,71
<b>2110208</b>									
	2012	0,00	1.844.612,43	0,00	0,00	0,00	1.844.612,43	1.844.612,43	0,00
TOT. INTERVENTO		0,00	1.844.612,43	0,00	0,00	0,00	1.844.612,43	1.844.612,43	0,00
<b>2110209</b>									
	2010	1.155.387,57	0,00	0,00	0,00	0,00	1.155.387,57	0,00	1.155.387,57
	2012	0,00	0,00	0,00	0,00	0,00	0,00	0,00	0,00
TOT. INTERVENTO		1.155.387,57	0,00	0,00	0,00	0,00	1.155.387,57	0,00	1.155.387,57
<b>2110301</b>									
	1997	1.822,83	0,00	0,00	0,00	0,00	1.822,83	0,00	1.822,83
	2012	0,00	0,00	0,00	0,00	0,00	0,00	0,00	0,00
TOT. INTERVENTO		1.822,83	0,00	0,00	0,00	0,00	1.822,83	0,00	1.822,83
<b>2110501</b>									
	1996	604.000,04	0,00	0,00	0,00	0,00	604.000,04	0,00	604.000,04
	2012	0,00	0,00	0,00	0,00	0,00	0,00	0,00	0,00
TOT. INTERVENTO		604.000,04	0,00	0,00	0,00	0,00	604.000,04	0,00	604.000,04

CODICE INTERVENTO	ANNO	RESIDUI INIZIALI	STANZIAMENTO DI COMPETENZA	CONTO DEL TESORIERE	INSUSSISTENZE	ECONOMIE	IMPEGNI	RIPORTO COMPETENZA	RIPORTO RESIDUI
<b>2110505</b>									
	2012	0,00	0,00	0,00	0,00	0,00	0,00	0,00	0,00
TOT. INTERVENTO		0,00	0,00	0,00	0,00	0,00	0,00	0,00	0,00
<b>2110506</b>									
	2012	0,00	0,00	0,00	0,00	0,00	0,00	0,00	0,00
TOT. INTERVENTO		0,00	0,00	0,00	0,00	0,00	0,00	0,00	0,00
<b>2110601</b>									
	2004	1.247.594,39	0,00	945.388,26	0,00	0,00	1.247.594,39	0,00	302.206,13
	2005	69.936,43	0,00	0,00	0,00	0,00	69.936,43	0,00	69.936,43
	2012	0,00	0,00	0,00	0,00	0,00	0,00	0,00	0,00
TOT. INTERVENTO		1.317.530,82	0,00	945.388,26	0,00	0,00	1.317.530,82	0,00	372.142,56
<b>2120607</b>									
	2012	0,00	0,00	0,00	0,00	0,00	0,00	0,00	0,00
TOT. INTERVENTO		0,00	0,00	0,00	0,00	0,00	0,00	0,00	0,00
<b>2120608</b>									
	2012	0,00	0,00	0,00	0,00	0,00	0,00	0,00	0,00
TOT. INTERVENTO		0,00	0,00	0,00	0,00	0,00	0,00	0,00	0,00
TOTAL TIT. II		1.609.494.236,85	1.067.591.352,95	323.516.723,70	48.290.276,29	830.859.705,51	1.797.935.608,01	198.978.930,12	1.275.439.954,19

CODICE INTERVENTO	ANNO	RESIDUI INIZIALI	STANZIAMENTO DI COMPETENZA	CONTO DEL TESORIERE	INSUSSISTENZE	ECONOMIE	IMPEGNI	RIPORTO COMPETENZA	RIPORTO RESIDUI
<b>3010301</b>									
	2012	0,00	500.000.000,00	0,00	0,00	500.000.000,00	0,00	0,00	0,00
TOT. INTERVENTO		0,00	500.000.000,00	0,00	0,00	500.000.000,00	0,00	0,00	0,00
<b>3010302</b>									
	2011	1.000,00	0,00	0,00	0,00	0,00	1.000,00	0,00	1.000,00
	2012	0,00	102.000,00	0,00	0,00	500,00	101.500,00	101.500,00	0,00
TOT. INTERVENTO		1.000,00	102.000,00	0,00	0,00	500,00	102.500,00	101.500,00	1.000,00
<b>3010303</b>									
	2012	0,00	58.995.711,24	58.674.935,20	0,00	320.776,04	58.674.935,20	0,00	0,00
TOT. INTERVENTO		0,00	58.995.711,24	58.674.935,20	0,00	320.776,04	58.674.935,20	0,00	0,00
<b>3010304</b>									
	2012	0,00	6.684.000,00	6.684.000,00	0,00	0,00	6.684.000,00	0,00	0,00
TOT. INTERVENTO		0,00	6.684.000,00	6.684.000,00	0,00	0,00	6.684.000,00	0,00	0,00
TOTAL TIT. III		1.000,00	565.781.711,24	65.358.935,20	0,00	500.321.276,04	65.461.435,20	101.500,00	1.000,00

CODICE INTERVENTO	ANNO	RESIDUI INIZIALI	STANZIAMENTO DI COMPETENZA	CONTO DEL TESORIERE	INSUSSISTENZE	ECONOMIE	IMPEGNI	RIPORTO COMPETENZA	RIPORTO RESIDUI
<b>4000001</b>									
	2002	3.647,58	0,00	0,00	0,00	0,00	3.647,58	0,00	3.647,58
	2003	1.823,79	0,00	0,00	0,00	0,00	1.823,79	0,00	1.823,79
	2004	334,62	0,00	0,00	0,00	0,00	334,62	0,00	334,62
	2008	756,33	0,00	0,00	0,00	0,00	756,33	0,00	756,33
	2010	0,01	0,00	0,00	0,00	0,00	0,01	0,00	0,01
	2012	0,00	48.627.500,00	32.518.236,71	0,00	16.109.263,29	32.518.236,71	0,00	0,00
<b>TOT. INTERVENTO</b>		<b>6.562,33</b>	<b>48.627.500,00</b>	<b>32.518.236,71</b>	<b>0,00</b>	<b>16.109.263,29</b>	<b>32.524.799,04</b>	<b>0,00</b>	<b>6.562,33</b>
<b>4000002</b>									
	1997	572.780,29	0,00	0,00	0,00	0,00	572.780,29	0,00	572.780,29
	1998	51.384,97	0,00	0,00	0,00	0,00	51.384,97	0,00	51.384,97
	1999	88.120,92	0,00	0,00	0,00	0,00	88.120,92	0,00	88.120,92
	2002	18.000,31	0,00	0,00	0,00	0,00	18.000,31	0,00	18.000,31
	2003	1.033,11	0,00	0,00	0,00	0,00	1.033,11	0,00	1.033,11
	2004	9.366,54	0,00	0,00	0,00	0,00	9.366,54	0,00	9.366,54
	2005	5.762,39	0,00	0,00	0,00	0,00	5.762,39	0,00	5.762,39
	2006	49.430,23	0,00	0,00	0,00	0,00	49.430,23	0,00	49.430,23
	2007	2.535,89	0,00	0,00	0,00	0,00	2.535,89	0,00	2.535,89
	2008	816,34	0,00	0,00	0,00	0,00	816,34	0,00	816,34
	2010	0,00	0,00	0,00	0,00	0,00	0,00	0,00	0,00
	2011	8.166.263,83	0,00	8.166.883,83	0,00	0,00	8.166.263,83	0,00	380,00
	2012	0,00	80.843.434,07	51.838.643,03	0,00	21.572.612,49	59.270.821,58	7.432.178,55	0,00
<b>TOT. INTERVENTO</b>		<b>8.965.494,82</b>	<b>80.843.434,07</b>	<b>60.004.526,86</b>	<b>0,00</b>	<b>21.572.612,49</b>	<b>68.236.316,40</b>	<b>7.432.178,55</b>	<b>799.610,99</b>

CODICE INTERVENTO	ANNO	RESIDUI INIZIALI	STANZIAMENTO DI COMPETENZA	CONTO DEL TESORIERE	INSUSSISTENZE	ECONOMIE	IMPEGNI	RIPORTO COMPETENZA	RIPORTO RESIDUI
4000003									
	2001	54.281,54	0,00	0,00	0,00	0,00	54.281,54	0,00	54.281,54
	2002	201.424,73	0,00	0,00	0,00	0,00	201.424,73	0,00	201.424,73
	2003	87.333,34	0,00	0,00	0,00	0,00	87.333,34	0,00	87.333,34
	2004	24.829,34	0,00	0,00	0,00	0,00	24.829,34	0,00	24.829,34
	2005	34.230,20	0,00	0,00	0,00	0,00	34.230,20	0,00	34.230,20
	2006	8.704,94	0,00	0,00	0,00	0,00	8.704,94	0,00	8.704,94
	2007	3.818,97	0,00	0,00	0,00	0,00	3.818,97	0,00	3.818,97
	2008	34.555,70	0,00	0,00	0,00	0,00	34.555,70	0,00	34.555,70
	2009	33.136,67	0,00	0,00	0,00	0,00	33.136,67	0,00	33.136,67
	2010	6.509,02	0,00	0,00	0,00	0,00	6.509,02	0,00	6.509,02
	2011	125.255,35	0,00	119.139,35	0,00	0,00	125.255,35	0,00	6.116,00
	2012	0,00	23.465.000,00	16.336.313,57	0,00	5.669.510,78	17.795.489,22	1.459.175,65	0,00
TOT. INTERVENTO		614.079,80	23.465.000,00	16.455.452,92	0,00	5.669.510,78	18.409.569,02	1.459.175,65	494.940,45

CODICE INTERVENTO	ANNO	RESIDUI INIZIALI	STANZIAMENTO DI COMPETENZA	CONTO DEL TESORIERE	INSUSSISTENZE	ECONOMIE	IMPEGNI	RIPORTO COMPETENZA	RIPORTO RESIDUI
4000004									
	1988	11.424,37	0,00	0,00	0,00	0,00	11.424,37	0,00	11.424,37
	1989	312.130,95	0,00	0,00	0,00	0,00	312.130,95	0,00	312.130,95
	1990	108.952,46	0,00	0,00	0,00	0,00	108.952,46	0,00	108.952,46
	1991	188.662,43	0,00	0,00	0,00	0,00	188.662,43	0,00	188.662,43
	1992	25.520,12	0,00	0,00	0,00	0,00	25.520,12	0,00	25.520,12
	2004	258,23	0,00	0,00	0,00	0,00	258,23	0,00	258,23
	2005	70,44	0,00	0,00	0,00	0,00	70,44	0,00	70,44
	2006	172.846,91	0,00	3.480,83	0,00	0,00	172.846,91	0,00	169.366,08
	2007	79,96	0,00	0,00	0,00	0,00	79,96	0,00	79,96
	2009	309.483,99	0,00	12.434,42	0,00	0,00	309.483,99	0,00	297.049,57
	2011	299,44	0,00	0,00	0,00	0,00	299,44	0,00	299,44
	2012	0,00	819.000,00	0,00	0,00	818.934,20	65,80	65,80	0,00
TOT. INTERVENTO		1.129.729,30	819.000,00	15.915,25	0,00	818.934,20	1.129.795,10	65,80	1.113.814,05

CODICE INTERVENTO	ANNO	RESIDUI INIZIALI	STANZIAMENTO DI COMPETENZA	CONTO DEL TESORIERE	INSUSSISTENZE	ECONOMIE	IMPEGNI	RIPORTO COMPETENZA	RIPORTO RESIDUI
4000005									
	1983	710.220,13	0,00	0,00	0,00	0,00	710.220,13	0,00	710.220,13
	1986	184,60	0,00	0,00	0,00	0,00	184,60	0,00	184,60
	1992	144.832,35	0,00	0,00	0,00	0,00	144.832,35	0,00	144.832,35
	1993	8.888,38	0,00	0,00	0,00	0,00	8.888,38	0,00	8.888,38
	1994	104.278,86	0,00	0,00	0,00	0,00	104.278,86	0,00	104.278,86
	1995	10.887,96	0,00	0,00	0,00	0,00	10.887,96	0,00	10.887,96
	1996	180.205,04	0,00	0,00	0,00	0,00	180.205,04	0,00	180.205,04
	1998	70.920,15	0,00	0,00	0,00	0,00	70.920,15	0,00	70.920,15
	1999	335,71	0,00	0,00	0,00	0,00	335,71	0,00	335,71
	2000	452.392,96	0,00	0,00	0,00	0,00	452.392,96	0,00	452.392,96
	2001	135.482,47	0,00	0,00	0,00	0,00	135.482,47	0,00	135.482,47
	2002	305.856,97	0,00	0,00	0,00	0,00	305.856,97	0,00	305.856,97
	2003	70.554,15	0,00	0,00	0,00	0,00	70.554,15	0,00	70.554,15
	2004	186.520,91	0,00	0,00	0,00	0,00	186.520,91	0,00	186.520,91
	2005	97.862,54	0,00	0,00	0,00	0,00	97.862,54	0,00	97.862,54
	2006	813.698,90	0,00	638.981,88	0,00	0,00	813.698,90	0,00	174.717,02
	2007	724.302,81	0,00	458.443,51	0,00	0,00	724.302,81	0,00	265.859,30
	2008	979.858,30	0,00	363.009,55	0,00	0,00	979.858,30	0,00	616.848,75
	2009	2.020.292,31	0,00	142.549,15	0,00	0,00	2.020.292,31	0,00	1.877.743,16
	2010	10.590.413,98	0,00	7.309.968,24	0,00	0,00	10.590.413,98	0,00	3.280.445,74
	2011	6.864.780,11	0,00	3.976.400,70	392,00	0,00	6.864.388,11	0,00	2.887.987,41
	2012	0,00	35.091.971,01	5.747.897,71	0,00	22.411.152,89	12.680.818,12	6.932.920,41	0,00
TOT. INTERVENTO		24.472.769,59	35.091.971,01	18.637.250,74	392,00	22.411.152,89	37.153.195,71	6.932.920,41	11.583.024,56

CODICE INTERVENTO	ANNO	RESIDUI INIZIALI	STANZIAMENTO DI COMPETENZA	CONTO DEL TESORIERE	INSUSSISTENZE	ECONOMIE	IMPEGNI	RIPORTO COMPETENZA	RIPORTO RESIDUI
<b>4000006</b>									
	2009	100.000,00	0,00	0,00	0,00	0,00	100.000,00	0,00	100.000,00
	2010	10.123,56	0,00	0,00	0,00	0,00	10.123,56	0,00	10.123,56
	2011	396.456,90	0,00	0,00	396.456,90	0,00	0,00	0,00	0,00
	2012	0,00	4.360.000,00	1.822.342,45	0,00	2.105.416,47	2.254.583,53	432.241,08	0,00
TOT. INTERVENTO		506.580,46	4.360.000,00	1.822.342,45	396.456,90	2.105.416,47	2.364.707,09	432.241,08	110.123,56
<b>4000007</b>									
	2011	602.687,64	0,00	520.304,42	0,00	0,00	602.687,64	0,00	62.383,22
	2012	0,00	1.750.000,00	0,00	0,00	1.210.648,65	539.351,35	539.351,35	0,00
TOT. INTERVENTO		602.687,64	1.750.000,00	520.304,42	0,00	1.210.648,65	1.142.038,99	539.351,35	62.383,22
TOTAL TIT. IV		36.297.903,94	194.956.905,08	129.974.029,35	396.848,90	69.897.538,77	160.960.421,35	16.795.932,84	14.190.459,16



CODICE INTERVENTO	ANNO	RESIDUI INIZIALI	STANZIAMENTO DI COMPETENZA	CONTO DEL TESORIERE	INSUSSISTENZE	ECONOMIE	IMPEGNI	RIPORTO COMPETENZA	RIPORTO RESIDUI
Totale Generale Spesa		3.353.746.084,54	3.197.588.334,21	1.502.389.094,16	118.004.896,29	1.585.054.493,36	4.848.275.029,10	863.342.017,47	2.482.543.917,47



COMUNE DI NAPOLI

## ELENCO DEI RESIDUI PASSIVI ANNO 2012

### RIEPILOGO PER TITOLI PARTE SPESA

(sub A)

TITOLI	RESIDUI INIZIALI	STANZIAMENTO DI COMPETENZA	CONTO DEL TESORIERE	INSUSSISTENZE	ECONOMIE	IMPEGNI	RIPORTO COMPETENZA	RIPORTO RESIDUI
TIT. I	1.707.952.943,74	1.369.258.364,94	983.539.405,91	69.317.771,10	183.975.973,04	2.823.917.564,54	647.465.654,51	1.192.912.504,12
TIT. II	1.609.494.236,86	1.067.591.352,95	323.516.723,70	48.290.276,29	830.859.705,51	1.797.935.608,01	198.978.930,12	1.275.439.954,19
TIT. III	1.000,00	565.781.711,24	65.358.935,20	0,00	500.321.276,04	65.461.435,20	101.500,00	1.000,00
TIT. IV	36.297.903,94	194.956.905,08	129.974.029,35	396.846,90	69.897.538,77	160.960.421,35	16.795.932,84	14.190.459,16
<b>Tot. Gen. Spesa</b>	<b>3.353.746.084,54</b>	<b>3.197.588.334,21</b>	<b>1.502.389.094,16</b>	<b>118.004.896,29</b>	<b>1.585.054.493,36</b>	<b>4.848.275.029,10</b>	<b>863.342.017,47</b>	<b>2.482.543.917,47</b>



COMUNE DI NAPOLI  
DIREZIONE SERVIZI FINANZIARI

ELENCO DEI CREDITI DI DUBBIA ESIGIBILITA'

ESPF	DIREZIONE	SERVIZIO	RISORSA	CAP./ART	ACCERT.	IMPORTO	TOT.PARZ.
2005	4029	4034	1.01.0010	10	1301	216,92	
			1.01.0010 Totale			216,92	216,92
1998	4029	4034	1.01.0012	20	1315	186,01	
1999	4029	4034	1.01.0012	20	1951	2.136,20	
2000	4029	4034	1.01.0012	20	2477	6.852,13	
2001	4029	4034	1.01.0012	20	1959	13.862,48	
2002	4029	4034	1.01.0012	20	1307	15.401,20	
2003	4029	4034	1.01.0012	20	2195	17.156,81	
2004	4029	4034	1.01.0012	20	2592	11.410,61	
2005	4029	4034	1.01.0012	20	2871	21.232,42	
2006	4029	4034	1.01.0012	20	2735	2.113,53	
2010	4029	4034	1.01.0012	20	1450	413.585,83	
2011	4029	4034	1.01.0012	20	1029	651.782,60	
			1.01.0012 Totale			1.155.719,82	1.155.719,82
2001	4029	4034	1.01.0014	30	1960	4.741,64	
2002	4029	4034	1.01.0014	30	1308	9.453,60	
2003	4029	4034	1.01.0014	30	2196	9.609,02	
2004	4029	4034	1.01.0014	30	2593	4.177,96	
2005	4029	4034	1.01.0014	30	2872	7.861,04	
2006	4029	4034	1.01.0014	30	2732	5.781,57	

ESPF	DIREZIONE	SERVIZIO	RISORSA	CAP./ART	ACCERT.	IMPORTO	TOT.PARZ.
2006	4029	4034	1.01.0014	30	2736	6.047,96	
2010	4029	4034	1.01.0014	30	1451	520.665,10	
2011	4029	4034	1.01.0014	30	1030	1.036.096,20	
			1.01.0014 Totale			1.604.434,09	1.604.434,09
1994	4029	4034	1.01.0052	80	6	134,02	
1994	4029	4034	1.01.0052	80	361	294,86	
1995	4029	4034	1.01.0052	80	6	721,17	
1995	4029	4034	1.01.0052	80	390	198,17	
1995	4029	4034	1.01.0052	80	394	39,94	
1996	4029	4034	1.01.0052	80	852	291,46	
1997	4029	4034	1.01.0052	80	2314	946,55	
1997	4029	4034	1.01.0052	80	2404	63.920,00	
1998	4029	4034	1.01.0052	80	1302	1.483,32	
1998	4029	4034	1.01.0052	80	1303	2.483,08	
1998	4029	4034	1.01.0052	80	1318	1.343,51	
1999	4029	4034	1.01.0052	80	1948	6.085,01	
2000	4029	4034	1.01.0052	80	2473	4.598,72	
2001	4029	4034	1.01.0052	80	1581	1.253,94	
			1.01.0052 Totale			83.793,75	83.793,75
1994	4029	4034	1.01.0054	90	7	45,29	

ESPF	DIREZIONE	SERVIZIO	RISORSA	CAP./ART	ACCERT.	IMPORTO	TOT. PARZ.
1996	4029	4034	1.01.0054	90	853	64,24	
1997	4029	4034	1.01.0054	90	2315	306,16	
1997	4029	4034	1.01.0054	90	2405	398,99	
1998	4029	4034	1.01.0054	90	1305	335,91	
1998	4029	4034	1.01.0054	90	1307	1.781,50	
1998	4029	4034	1.01.0054	90	1319	771,71	
1999	4029	4034	1.01.0054	90	1949	4.366,87	
2000	4029	4034	1.01.0054	90	2474	3.261,50	
2001	4029	4034	1.01.0054	90	1582	879,33	
2002	4029	4034	1.01.0054	90	832	332,14	
			1.01.0054 Totale			12.543,64	12.543,64
1999	4029	4034	1.02.0100	120	442	4.814,41	
2000	4029	4034	1.02.0100	120	572	6.835,89	
			1.02.0100 Totale			11.650,30	11.650,30
1996	4029	4034	1.02.0104	140	836	128,53	
1997	4029	4034	1.02.0104	140	2264	1.255,80	
1998	4029	4034	1.02.0104	140	1253	7.079,20	
1999	4029	4034	1.02.0104	140	1122	6.109,21	
2000	4029	4034	1.02.0104	140	1054	6.489,69	
2001	4029	4034	1.02.0104	140	1006	7.148,89	

ESPF	DIREZIONE	SERVIZIO	RISORSA	CAP./ART	ACCERT.	IMPORTO	TOT.PARZ.
2002	4029	4034	1.02.0104	140	1025	7.335,12	
2003	4029	4034	1.02.0104	140	1334	8.361,20	
2005	4029	4034	1.02.0104	140	945	11.793,31	
			1.02.0104 Totale			55.700,75	55.700,75
1995	4029	4034	1.02.0106	150	15	341,37	
1996	4029	4034	1.02.0106	150	13	30,65	
1997	4029	4034	1.02.0106	150	2280	670,58	
1998	4029	4034	1.02.0106	150	316	739,19	
1999	4029	4034	1.02.0106	150	1121	6.538,61	
2000	4029	4034	1.02.0106	150	1055	7.533,69	
2001	4029	4034	1.02.0106	150	1007	5.758,58	
2002	4029	4034	1.02.0106	150	1026	4.407,87	
2003	4029	4034	1.02.0106	150	1335	5.111,95	
2005	4029	4034	1.02.0106	150	946	3.517,06	
			1.02.0106 Totale			34.649,55	34.649,55
1995	4029	4034	1.02.0110	160	11	770,35	
1996	4029	4034	1.02.0110	160	553	11.586,93	
1997	4029	4034	1.02.0110	160	156	93.958,54	
1997	4029	4034	1.02.0110	160	159	11.877,89	
1997	4029	4034	1.02.0110	160	2008	39.822,86	

ESPF	DIREZIONE	SERVIZIO	RISORSA	CAP./ART	ACCERT.	IMPORTO	TOT.PARZ.
1997	4029	4034	1.02.0110	160	2183	119.260,57	
1998	4029	4034	1.02.0110	160	383	270.804,90	
1998	4029	4034	1.02.0110	160	1111	18.630,30	
1999	4029	4034	1.02.0110	160	951	201.214,77	
1999	4029	4034	1.02.0110	160	1720	16.274,67	
2000	4029	4034	1.02.0110	160	1466	121.154,13	
2000	4029	4034	1.02.0110	160	2249	18.061,37	
2001	4029	4034	1.02.0110	160	1449	118.301,70	
2001	4029	4034	1.02.0110	160	1452	9.787,57	
2001	4029	4034	1.02.0110	160	1708	2.344,13	
2001	4029	4034	1.02.0110	160	1727	1.214,57	
2002	4029	4034	1.02.0110	160	1206	121.727,27	
2002	4029	4034	1.02.0110	160	2062	68,11	
2002	4029	4034	1.02.0110	160	2219	107,94	
2002	4029	4034	1.02.0110	160	2227	1.212,01	
2002	4029	4034	1.02.0110	160	2228	4.531,25	
2002	4029	4034	1.02.0110	160	2242	31.025,12	
2003	4029	4034	1.02.0110	160	1697	90.522,88	
2003	4029	4034	1.02.0110	160	2669	513,26	
2003	4029	4034	1.02.0110	160	2677	10.254,69	

ESPF	DIREZIONE	SERVIZIO	RISORSA	CAP./ART	ACCERT.	IMPORTO	TOT.PARZ.
2004	4029	4034	1.02.0110	160	2046	93.511,30	
2004	4029	4034	1.02.0110	160	2571	7.186,71	
2004	4029	4034	1.02.0110	160	2596	13.799,35	
2005	4029	4034	1.02.0110	160	1730	136.610,25	
2005	4029	4034	1.02.0110	160	2163	21.552,75	
2006	4029	4034	1.02.0110	160	1736	147.600,33	
2006	4029	4034	1.02.0110	160	1952	10.965,20	
2007	4029	4034	1.02.0110	160	1957	1.758.099,12	
1997	4029	4034	1.02.0110	170	158	11.468,23	
1997	4029	4034	1.02.0110	170	160	1.187,74	
1997	4029	4034	1.02.0110	170	2013	3.948,01	
1997	4029	4034	1.02.0110	170	2184	9.998,74	
1998	4029	4034	1.02.0110	170	384	26.696,16	
1998	4029	4034	1.02.0110	170	1112	1.874,74	
1999	4029	4034	1.02.0110	170	952	25.713,31	
1999	4029	4034	1.02.0110	170	1722	1.625,74	
2000	4029	4034	1.02.0110	170	1467	12.103,27	
2000	4029	4034	1.02.0110	170	2250	1.723,89	
2001	4029	4034	1.02.0110	170	1450	11.806,68	
2001	4029	4034	1.02.0110	170	1453	929,79	



ESPF	DIREZIONE	SERVIZIO	RISORSA	CAP./ART	ACCERT.	IMPORTO	TOT.PARZ.
2001	4029	4034	1.02.0110	170	1709	234,09	
2001	4029	4034	1.02.0110	170	1718	604,94	
2001	4029	4034	1.02.0110	170	1728	121,54	
2002	4029	4034	1.02.0110	170	1207	12.155,70	
2002	4029	4034	1.02.0110	170	2063	6,81	
2002	4029	4034	1.02.0110	170	2220	10,23	
2002	4029	4034	1.02.0110	170	2229	121,18	
2002	4029	4034	1.02.0110	170	2232	453,83	
2002	4029	4034	1.02.0110	170	2243	3.100,34	
2003	4029	4034	1.02.0110	170	1698	9.056,00	
2003	4029	4034	1.02.0110	170	2670	51,32	
2003	4029	4034	1.02.0110	170	2678	1.026,97	
2004	4029	4034	1.02.0110	170	2047	9.356,50	
2004	4029	4034	1.02.0110	170	2572	713,84	
2004	4029	4034	1.02.0110	170	2597	1.375,68	
2005	4029	4034	1.02.0110	170	1732	13.662,22	
2006	4029	4034	1.02.0110	170	1737	14.750,21	
2007	4029	4034	1.02.0110	170	1957	175.644,57	
			1.02.0110 Totale			3.855.875,06	3.855.875,06
1997	4029	4034	1.02.0114	180	2009	8,07	

COMUNE DI NAPOLI  
DIREZIONE SERVIZI FINANZIARI

ELENCO DEI CREDITI DI DUBBIA ESIGIBILITA'

ESPF	DIREZIONE	SERVIZIO	RISORSA	CAP./ART	ACCERT.	IMPORTO	TOT.PARZ.
1998	4029	4034	1.02.0114	180	1113	9.835,49	
1999	4029	4034	1.02.0114	180	1723	5.995,03	
2000	4029	4034	1.02.0114	180	2251	62.862,84	
2001	4029	4034	1.02.0114	180	166	58,38	
2001	4029	4034	1.02.0114	180	510	124,58	
2001	4029	4034	1.02.0114	180	926	1.288,09	
2001	4029	4034	1.02.0114	180	1139	2.575,81	
2001	4029	4034	1.02.0114	180	1454	881,93	
2001	4029	4034	1.02.0114	180	1710	3.553,04	
2001	4029	4034	1.02.0114	180	1719	6.613,45	
2002	4029	4034	1.02.0114	180	1700	1.651,50	
2002	4029	4034	1.02.0114	180	2221	822,25	
2002	4029	4034	1.02.0114	180	2230	2.436,10	
2002	4029	4034	1.02.0114	180	2235	1.140,88	
2002	4029	4034	1.02.0114	180	2244	50.331,60	
2003	4029	4034	1.02.0114	180	2671	404,41	
2003	4029	4034	1.02.0114	180	2679	7.565,03	
2004	4029	4034	1.02.0114	180	2573	4.490,87	
2004	4029	4034	1.02.0114	180	2598	23.644,30	
2005	4029	4034	1.02.0114	180	2851	356,75	

ESPF	DIREZIONE	SERVIZIO	RISORSA	CAP./ART	ACCERT.	IMPORTO	TOT.PARZ.
2007	4029	4034	1.02.0114	180	2176	45.452,16	
1997	4029	4034	1.02.0114	190	2014	68,60	
1998	4029	4034	1.02.0114	190	1114	410,09	
1999	4029	4034	1.02.0114	190	1724	598,37	
2000	4029	4034	1.02.0114	190	2252	6.227,55	
2001	4029	4034	1.02.0114	190	511	9,82	
2001	4029	4034	1.02.0114	190	927	128,51	
2001	4029	4034	1.02.0114	190	1140	257,65	
2001	4029	4034	1.02.0114	190	1455	82,23	
2001	4029	4034	1.02.0114	190	1711	355,62	
2001	4029	4034	1.02.0114	190	1720	660,10	
2002	4029	4034	1.02.0114	190	1701	301,80	
2002	4029	4034	1.02.0114	190	2222	82,21	
2002	4029	4034	1.02.0114	190	2231	243,75	
2002	4029	4034	1.02.0114	190	2238	114,87	
2002	4029	4034	1.02.0114	190	2245	5.033,91	
2003	4029	4034	1.02.0114	190	2672	40,45	
2003	4029	4034	1.02.0114	190	2680	756,69	
2004	4029	4034	1.02.0114	190	2574	445,20	
2004	4029	4034	1.02.0114	190	2599	2.487,04	

ESPF	DIREZIONE	SERVIZIO	RISORSA	CAP./ART	ACCERT.	IMPORTO	TOT.PARZ.
2005	4029	4034	1.02.0114	190	2852	35,68	
2007	4029	4034	1.02.0114	190	2177	4.567,28	
			1.02.0114 Totale			254.979,98	254.979,98
1997	4029	4034	1.02.0118	200	2010	3.095,70	
1998	4029	4034	1.02.0118	200	1115	5.247,12	
1999	4029	4034	1.02.0118	200	1725	1.696,04	
2000	4029	4034	1.02.0118	200	2253	13.572,32	
2001	4029	4034	1.02.0118	200	167	29,49	
2001	4029	4034	1.02.0118	200	512	5,94	
2001	4029	4034	1.02.0118	200	928	52,45	
2001	4029	4034	1.02.0118	200	1141	230,76	
2001	4029	4034	1.02.0118	200	1456	352,11	
2001	4029	4034	1.02.0118	200	1712	248,74	
2001	4029	4034	1.02.0118	200	1721	2.984,31	
2002	4029	4034	1.02.0118	200	2223	71,02	
2002	4029	4034	1.02.0118	200	2233	392,86	
2002	4029	4034	1.02.0118	200	2239	114,60	
2002	4029	4034	1.02.0118	200	2246	18.009,07	
2003	4029	4034	1.02.0118	200	2673	30,75	
2003	4029	4034	1.02.0118	200	2681	7.385,93	

ESPF	DIREZIONE	SERVIZIO	RISORSA	CAP./ART	ACCERT.	IMPORTO	TOT.PARZ.
2004	4029	4034	1.02.0118	200	2575	2.944,76	
2004	4029	4034	1.02.0118	200	2600	26.597,51	
2004	4029	4034	1.02.0118	200	2610	14.564,42	
2005	4029	4034	1.02.0118	200	2853	369,15	
			1.02.0118 Totale			97.995,05	97.995,05
1996	4029	4034	1.02.0124	240	554	21.486,04	
			1.02.0124 Totale			21.486,04	21.486,04
1994	4029	4034	3.01.0694	2570	363	9,31	
1995	4029	4034	3.01.0694	2570	392	0,11	
1996	4029	4034	3.01.0694	2570	854	2,94	
1996	4029	4034	3.01.0694	2570	856	9,25	
1998	4029	4034	3.01.0694	2570	1308	7,71	
			3.01.0694 Totale			29,32	29,32
2006	4029	4034	3.02.0760	302001	2378	122.045,29	
2007	4029	4034	3.02.0760	302001	2537	38.871,43	
2008	4029	4034	3.02.0760	302001	1904	243.935,44	
2010	4029	4034	3.02.0760	302001	2275	512.912,87	
2011	4029	4034	3.02.0760	302001	1772	23.342,47	
2007	4029	4034	3.02.0760	302004	2539	59.785,63	
2008	4029	4034	3.02.0760	302004	1906	281.984,85	

ESPF	DIREZIONE	SERVIZIO	RISORSA	CAP./ART	ACCERT.	IMPORTO	TOT.PARZ.
2009	4029	4034	3.02.0760	302004	1693	797.391,96	
2010	4029	4034	3.02.0760	302004	2277	726.646,55	
2011	4029	4034	3.02.0760	302004	1774	38.538,12	
			3.02.0760 Totale			2.845.454,61	2.845.454,61
1997	4039	4041	3.03.0800	2760	2011	2.472,44	
1998	4039	4041	3.03.0800	2760	1116	2.322,46	
1999	4039	4041	3.03.0800	2760	1726	488,09	
2000	4039	4041	3.03.0800	2760	2254	2.455,61	
2001	4039	4041	3.03.0800	2760	168	23,62	
2001	4039	4041	3.03.0800	2760	513	3,88	
2001	4039	4041	3.03.0800	2760	929	3,14	
2001	4039	4041	3.03.0800	2760	1142	53,48	
2001	4039	4041	3.03.0800	2760	1457	213,12	
2001	4039	4041	3.03.0800	2760	1713	45,96	
2001	4039	4041	3.03.0800	2760	1722	414,53	
2002	4029	4034	3.03.0800	2760	1703	0,06	
2002	4029	4034	3.03.0800	2760	2224	3,21	
2002	4029	4034	3.03.0800	2760	2234	201,16	
2002	4029	4034	3.03.0800	2760	2240	13,75	
2002	4029	4034	3.03.0800	2760	2247	1.859,61	

ESPF	DIREZIONE	SERVIZIO	RISORSA	CAP./ART	ACCERT.	IMPORTO	TOT.PARZ.
2003	4029	4034	3.03.0800	2760	2674	7,93	
2003	4029	4034	3.03.0800	2760	2682	1.070,18	
2004	4029	4034	3.03.0800	2760	2576	708,77	
2004	4029	4034	3.03.0800	2760	2601	4.126,59	
1996	4029	4035	3.03.0800	2770	771	131,54	
1996	4029	4035	3.03.0800	2770	837	75,74	
1996	4029	4035	3.03.0800	2770	855	26,90	
1997	4029	4035	3.03.0800	2770	2281	725,70	
1997	4029	4035	3.03.0800	2770	2406	442,10	
1997	4029	4035	3.03.0800	2770	2407	591,37	
1998	4029	4035	3.03.0800	2770	1247	2.204,19	
1998	4029	4035	3.03.0800	2770	1309	414,64	
1998	4029	4035	3.03.0800	2770	1311	814,21	
1998	4029	4035	3.03.0800	2770	1320	513,45	
1999	4029	4035	3.03.0800	2770	1246	4.345,80	
1999	4029	4035	3.03.0800	2770	1950	2.858,04	
2000	4029	4035	3.03.0800	2770	1056	5.626,69	
2000	4029	4035	3.03.0800	2770	2472	1.702,08	
2001	4029	4035	3.03.0800	2770	1008	514,26	
2001	4029	4035	3.03.0800	2770	1583	436,08	

ESPF	DIREZIONE	SERVIZIO	RISORSA	CAP./ART	ACCERT.	IMPORTO	TOT.PARZ.
2002	4029	4035	3.03.0800	2770	833	87,94	
2002	4029	4035	3.03.0800	2770	1027	1.262,47	
2002	4029	4035	3.03.0800	2770	1234	87,86	
2002	4029	4035	3.03.0800	2770	2378	62,42	
2003	4029	4035	3.03.0800	2770	1336	1.723,45	
2005	4029	4035	3.03.0800	2770	947	1.366,53	
1998	4029	4034	3.03.0800	2780	1317	115,03	
1999	4029	4034	3.03.0800	2780	1953	1.446,01	
2000	4029	4034	3.03.0800	2780	1572	3.494,98	
2001	4029	4034	3.03.0800	2780	1961	6.297,19	
2002	4029	4034	3.03.0800	2780	1309	4.304,61	
2003	4029	4034	3.03.0800	2780	2197	3.315,90	
2004	4029	4034	3.03.0800	2780	2594	1.982,94	
2005	4029	4034	3.03.0800	2780	2870	3.883,13	
2008	4029	4034	3.03.0800	2780	847	257.312,19	
2009	4029	4034	3.03.0800	2780	168	267.497,99	
2010	4029	4034	3.03.0800	2780	1452	26,50	
2011	4029	4034	3.03.0800	2780	1031	179.287,47	
2004	4029	4034	3.03.0800	302002	2020	1.366,27	
2006	4029	4034	3.03.0800	302002	2379	4.727,36	



ESPF	DIREZIONE	SERVIZIO	RISORSA	CAP./ART	ACCERT.	IMPORTO	TOT.PARZ.
2007	4029	4034	3.03.0800	302002	2538	2.537,58	
2008	4029	4034	3.03.0800	302002	1905	11.353,01	
2010	4029	4034	3.03.0800	302002	2276	52.270,98	
			3.03.0800 Totale			843.720,39	843.720,39
2000	4029	4034	3.05.0912	2970	2549	1,20	
2000	4029	4034	3.05.0912	2970	2550	0,63	
2001	4029	4034	3.05.0912	2970	1715	11,92	
2001	4029	4034	3.05.0912	2970	1724	15,71	
2001	4029	4034	3.05.0912	2970	1967	327,89	
2001	4029	4034	3.05.0912	2970	1980	10,19	
2001	4029	4034	3.05.0912	2970	1981	6,25	
2002	4029	4034	3.05.0912	2970	1705	0,70	
2002	4029	4034	3.05.0912	2970	2226	2,07	
2002	4029	4034	3.05.0912	2970	2237	22,82	
2002	4029	4034	3.05.0912	2970	2249	255,88	
2002	4029	4034	3.05.0912	2970	2370	344,59	
2003	4029	4034	3.05.0912	2970	2570	216,82	
2003	4029	4034	3.05.0912	2970	2675	1,52	
2003	4029	4034	3.05.0912	2970	2684	116,45	
2004	4029	4034	3.05.0912	2970	2472	1.110,08	

ESPF	DIREZIONE	SERVIZIO	RISORSA	CAP./ART	ACCERT.	IMPORTO	TOT.PARZ.
2004	4029	4034	3.05.0912	2970	2577	99,46	
2004	4029	4034	3.05.0912	2970	2595	207,64	
2004	4029	4034	3.05.0912	2970	2603	178,56	
2005	4029	4034	3.05.0912	2970	192	0,58	
2005	4029	4034	3.05.0912	2970	1768	288,96	
2005	4029	4034	3.05.0912	2970	1771	521,16	
2005	4029	4034	3.05.0912	2970	2724	249,42	
2005	4029	4034	3.05.0912	2970	2856	0,54	
2005	4029	4034	3.05.0912	2970	2873	299,64	
2006	4029	4034	3.05.0912	2970	2175	546,96	
2006	4029	4034	3.05.0912	2970	2176	106,40	
2007	4029	4034	3.05.0912	2970	2760	129,00	
2007	4029	4034	3.05.0912	2970	2761	27,90	
2008	4029	4034	3.05.0912	2970	1367	438,60	
2008	4029	4034	3.05.0912	2970	1368	190,92	
2008	4029	4034	3.05.0912	2970	169	192,20	
2009	4029	4034	3.05.0912	2970	1328	1.119,72	
2009	4029	4034	3.05.0912	2970	1872	417,96	
2009	4029	4034	3.05.0912	2970	1873	154,80	
2009	4029	4034	3.05.0912	2970	1874	310,00	

ESPF	DIREZIONE	SERVIZIO	RISORSA	CAP./ART	ACCERT.	IMPORTO	TOT.PARZ.
2010	4029	4034	3.05.0912	2970	1439	1.116,16	
2010	4029	4034	3.05.0912	2970	2066	67,08	
2010	4029	4034	3.05.0912	2970	2067	266,60	
2011	4029	4034	3.05.0912	2970	1136	3.663,60	
2011	4029	4034	3.05.0912	2970	1660	5,16	
2011	4029	4034	3.05.0912	2970	1661	48,60	
2012	4029	4034	3.05.0912	2970	1265	4.994,88	
			3.05.0912 Totale			18.086,22	18.086,22
2006	5005	5005	3.05.0922	3180	2499	453.628,51	0,00
			3.05.0921 Totale			453.628,51	453.628,51
1997	4029	4034	3.05.0922	3160	161	33,47	
1997	4029	4034	3.05.0922	3160	162	1,97	
1997	4029	4034	3.05.0922	3160	2012	6,42	
1997	4029	4034	3.05.0922	3160	2290	18,32	
1998	4029	4034	3.05.0922	3160	385	43,92	
1998	4029	4034	3.05.0922	3160	1117	5,14	
1999	4029	4034	3.05.0922	3160	953	40,13	
1999	4029	4034	3.05.0922	3160	1728	9,55	
2000	4029	4034	3.05.0922	3160	1468	126,96	
2000	4029	4034	3.05.0922	3160	2255	34,82	

ESPF	DIREZIONE	SERVIZIO	RISORSA	CAP./ART	ACCERT.	IMPORTO	TOT.PARZ.
2001	4029	4034	3.05.0922	3160	514	0,16	
2001	4029	4034	3.05.0922	3160	930	0,69	
2001	4029	4034	3.05.0922	3160	1143	1,28	
2001	4029	4034	3.05.0922	3160	1451	116,77	
2001	4029	4034	3.05.0922	3160	1458	10,81	
2001	4029	4034	3.05.0922	3160	1714	5,32	
2001	4029	4034	3.05.0922	3160	1723	6,85	
2001	4029	4034	3.05.0922	3160	1729	0,36	
2002	4029	4034	3.05.0922	3160	1208	117,34	
2002	4029	4034	3.05.0922	3160	1704	1,18	
2002	4029	4034	3.05.0922	3160	2064	0,02	
2002	4029	4034	3.05.0922	3160	2225	0,48	
2002	4029	4034	3.05.0922	3160	2236	1,65	
2002	4029	4034	3.05.0922	3160	2241	1,92	
2002	4029	4034	3.05.0922	3160	2248	19,95	
2003	4029	4034	3.05.0922	3160	1699	34,38	
2003	4029	4034	3.05.0922	3160	2676	0,45	
2003	4029	4034	3.05.0922	3160	2683	3,93	
2004	4029	4034	3.05.0922	3160	2048	42,95	
2004	4029	4034	3.05.0922	3160	2578	3,64	

ESPF	DIREZIONE	SERVIZIO	RISORSA	CAP./ART	ACCERT.	IMPORTO	TOT.PARZ.
2004	4029	4034	3.05.0922	3160	2602	7,99	
2005	4029	4034	3.05.0922	3160	1734	37,36	
2005	4029	4034	3.05.0922	3160	2165	5,70	
2005	4029	4034	3.05.0922	3160	2855	0,09	
2006	4029	4034	3.05.0922	3160	1738	41,80	
2007	4029	4034	3.05.0922	3160	1959	424,84	
2007	4029	4034	3.05.0922	3160	2178	10,14	
			3.05.0922 Totale			1.218,75	1.218,75
1998	4064	4072	3.05.0926	3525	1132	21.869,54	
1998	4064	4072	3.05.0926	3525	1133	47.246,04	
1999	4064	4072	3.05.0926	3525	236	72.071,35	
1999	4064	4072	3.05.0926	3525	454	61.947,69	
1999	4064	4072	3.05.0926	3525	832	61.147,38	
1999	4064	4072	3.05.0926	3525	1157	42.555,64	
1999	4064	4072	3.05.0926	3525	1456	60.616,55	
1999	4064	4072	3.05.0926	3525	1916	48.483,61	
2000	4064	4072	3.05.0926	3525	352	56.604,76	
2000	4064	4072	3.05.0926	3525	1642	6.337,97	
2000	4064	4072	3.05.0926	3525	1821	17.164,37	
2001	4064	4072	3.05.0926	3525	688	10.237,20	

ESPF	DIREZIONE	SERVIZIO	RISORSA	CAP./ART	ACCERT.	IMPORTO	TOT.PARZ.	
2001	4064	4072	3.05.0926	3525	1503	64.859,66		
2002	4064	4072	3.05.0926	3525	1559	3.718,64		
2002	4064	4072	3.05.0926	3525	2270	46.829,39		
2003	4064	4072	3.05.0926	3525	1721	206.168,12		
2007	4064	4072	3.05.0926	3525	1014	18.143,72		
2007	4064	4072	3.05.0926	3525	2003	94.311,91		
2007	4064	4072	3.05.0926	3525	2290	81.364,28		
2007	4064	4072	3.05.0926	3525	2291	7.723,39		
2008	4064	4072	3.05.0926	3525	774	15.000,08		
2008	4064	4072	3.05.0926	3525	906	9.588,86		
2009	4064	4072	3.05.0926	3525	1924	18.388,30		
2010	4064	4072	3.05.0926	3525	2493	50.000,00		
			3.05.0926 Totale			1.122.378,45	1.122.378,45	
2012	5001	5001	3.05.0942	305942	452	829.268,57		
			3.05.0940 Totale			829.268,57	829.268,57	
			Totale crediti di dubbia esigibilità al 31/12/2012					13.302.829,77
			Importo accantonato per Fondo Svalutazione Crediti al 31/12/2012					14.398.420,15

Comune di Napoli- Direzione Servizi Finanziari

DIREZIONE	SERVIZIO	risorsa	CAP./ART	ACCERT.	ESPF	IMPORTO CANCELLATO		RIACCERTAMENTI	
						Competenza	Residui	Competenza	Residui
4029	4034	1.01.0010	10	2612	2004		1.917.138,26	47.252,43	
4029	4034	1.01.0010	10	2623	2004		115.688,49		
4029	4034	1.01.0010	10	2634	2004		275.360,00		
4029	4034	1.01.0010	10	1301	2005		1.024.171,28	187.569,01	
4029	4034	1.01.0010	10	2907	2005		1.559.657,78		
4029	4034	1.01.0010	10	2917	2005		282.837,11		
4029	4034	1.01.0010	10	2918	2005		454.479,99		
4029	4034	1.01.0010	10	2931	2005		317.448,11	240.094,12	
4029	4034	1.01.0010	10	1055	2006		1.953.878,73		
4029	4034	1.01.0010	10	2769	2006		1.300.376,66		
4029	4034	1.01.0010	10	2781	2006		570.069,07		
4029	4034	1.01.0012	20	1315	1998		14.456,43		
4029	4034	1.01.0012	20	1951	1999		169.556,47		
4029	4034	1.01.0012	20	2477	2000		1.816.569,56		
4029	4034	1.01.0012	20	1959	2001		1.409.891,39		
4029	4034	1.01.0012	20	1307	2002		1.606.856,83		
4029	4034	1.01.0012	20	2195	2003		1.793.093,41		
4029	4034	1.01.0012	20	2592	2004		1.306.566,63		
4029	4034	1.01.0012	20	2871	2005		2.083.692,08		
4029	4034	1.01.0012	20	2735	2006		582.920,79		
4029	4034	1.01.0012	20	845	2008		2.010.925,66		

sub C)

966

## Comune di Napoli- Direzione Servizi Finanziari

DIREZIONE	SERVIZIO	risorsa	CAP./ART	ACCERT.	ESPF	IMPORTO CANCELLATO		RIACCERTAMENTI	
						Competenza	Residui	Competenza	Residui
4029	4034	1.01.0012	20	1417	2009		2.054.149,83		
4029	4034	1.01.0012	20	1450	2010		362.074,94		
4029	4034	1.01.0012	20	1029	2011	214.384,11	-		
4029	4034	1.01.0014	30	1316	1998		4.046,78		
4029	4034	1.01.0014	30	1952	1999		38.439,16		
4029	4034	1.01.0014	30	2478	2000		1.115.738,19		
4029	4034	1.01.0014	30	1960	2001		432.910,25		
4029	4034	1.01.0014	30	1308	2002		935.692,12		
4029	4034	1.01.0014	30	2196	2003		983.547,50		
4029	4034	1.01.0014	30	2593	2004		483.452,89		
4029	4034	1.01.0014	30	2872	2005		782.426,92		
4029	4034	1.01.0014	30	2732	2006		464.698,62		
4029	4034	1.01.0014	30	2736	2006		591.470,54		
4029	4034	1.01.0014	30	846	2008		2.815.008,57		
4029	4034	1.01.0014	30	1115	2009		2.940.115,16		
4029	4034	1.01.0014	30	1451	2010		480.892,00		
4029	4034	1.01.0014	30	1030	2011	296.574,60	-		
4029	4034	1.01.0052	80	6	1994		8.962,15		
4029	4034	1.01.0052	80	361	1994		13.129,67		
4029	4034	1.01.0052	80	6	1995		29.436,44		
4029	4034	1.01.0052	80	390	1995		9.706,60		

sub C)



Comune di Napoli- Direzione Servizi Finanziari

DIREZIONE	SERVIZIO	risorsa	CAP./ART	ACCERT.	ESPF	IMPORTO CANCELLATO		RIACCERTAMENTI	
						Competenza	Residui	Competenza	Residui
4029	4034	1.01.0052	80	394	1995		1.956,37		
4029	4034	1.01.0052	80	852	1996		15.862,18		
4029	4034	1.01.0052	80	2314	1997		54.930,78		
4029	4034	1.01.0052	80	2404	1997		41.924,43		
4029	4034	1.01.0052	80	1302	1998		118.675,01		
4029	4034	1.01.0052	80	1303	1998		199.383,00		
4029	4034	1.01.0052	80	1318	1998		112.353,32		
4029	4034	1.01.0052	80	1948	1999		502.576,01		
4029	4034	1.01.0052	80	2473	2000		395.404,65		
4029	4034	1.01.0052	80	1581	2001		106.949,80		
4029	4034	1.01.0052	80	831	2002		27.407,60	15110,41	
4029	4034	1.01.0054	90	7	1994		1.970,86		
4029	4034	1.01.0054	90	362	1994		4.172,16		
4029	4034	1.01.0054	90	7	1995		12.717,01		
4029	4034	1.01.0054	90	391	1995		2.739,72		
4029	4034	1.01.0054	90	395	1995		1.359,41		
4029	4034	1.01.0054	90	853	1996		3.495,93		
4029	4034	1.01.0054	90	2315	1997		17.413,11		
4029	4034	1.01.0054	90	2405	1997		28.461,11		
4029	4034	1.01.0054	90	1305	1998		27.442,08		
4029	4034	1.01.0054	90	1307	1998		141.855,32		

sub C)

968

Comune di Napoli- Direzione Servizi Finanziari

DIREZIONE	SERVIZIO	risorsa	CAP./ART	ACCERT.	ESPF	IMPORTO CANCELLATO		RIACCERTAMENTI	
						Competenza	Residui	Competenza	Residui
4029	4034	1.01.0054	90	1319	1998		64.691,55		
4029	4034	1.01.0054	90	1949	1999		356.807,05		
4029	4034	1.01.0054	90	2474	2000		279.950,33		
4029	4034	1.01.0054	90	1582	2001		75.082,22		
4029	4034	1.01.0054	90	832	2002		30.120,28		
4029	4034	1.02.0100	120	442	1999		331.158,76		
4029	4034	1.02.0100	120	572	2000		521.434,22		
4029	4034	1.02.0102	130	586	2003		81,51		
4029	4034	1.02.0104	140	836	1996		6.295,57		
4029	4034	1.02.0104	140	2264	1997		109.863,62		
4029	4034	1.02.0104	140	1253	1998		536.964,14		
4029	4034	1.02.0104	140	1122	1999		395.402,76		
4029	4034	1.02.0104	140	1054	2000		614.437,65		
4029	4034	1.02.0104	140	1006	2001		667.960,99		
4029	4034	1.02.0104	140	1025	2002		640.673,54		
4029	4034	1.02.0104	140	1334	2003		987.739,11		
4029	4034	1.02.0104	140	945	2005		867.114,63		
4029	4034	1.02.0106	150	15	1995		16.720,65		
4029	4034	1.02.0106	150	13	1996		1.501,18		
4029	4034	1.02.0106	150	2280	1997		55.075,19		
4029	4034	1.02.0106	150	316	1998		66.770,69		

sub C)

Comune di Napoli- Direzione Servizi Finanziari

DIREZIONE	SERVIZIO	risorsa	CAP./ART	ACCERT.	ESPF	IMPORTO CANCELLATO		RIACCERTAMENTI	
						Competenza	Residui	Competenza	Residui
4029	4034	1.02.0106	150	1121	1999		412.536,42		
4029	4034	1.02.0106	150	1055	2000		651.193,13		
4029	4034	1.02.0106	150	1007	2001		353.913,33		
4029	4034	1.02.0106	150	1026	2002		384.010,28		
4029	4034	1.02.0106	150	1335	2003		442.715,03		
4029	4034	1.02.0106	150	946	2005		272.459,51		
4029	4034	1.02.0110	160	11	1995		245.656,39		
4029	4034	1.02.0110	160	553	1996		515.946,19		
4029	4034	1.02.0110	160	153	1997		519.159,38		
4029	4034	1.02.0110	160	156	1997		4.668.857,92		
4029	4034	1.02.0110	160	159	1997		4.990.941,89		
4029	4034	1.02.0110	160	833	1997		87.599,98		
4029	4034	1.02.0110	160	2008	1997		1.950.567,70		
4029	4034	1.02.0110	160	2183	1997		5.860.931,79		
4029	4034	1.02.0110	160	383	1998		14.825.941,13		
4029	4034	1.02.0110	160	1111	1998		1.028.879,80		
4029	4034	1.02.0110	160	951	1999		12.404.818,16	61.979,06	
4029	4034	1.02.0110	160	1720	1999		500.121,45		
4029	4034	1.02.0110	160	1466	2000		9.891.031,85	153.553,90	
4029	4034	1.02.0110	160	2249	2000		214.095,94		
4029	4034	1.02.0110	160	1449	2001		9.949.326,35	46.952,54	

sub C)

## Comune di Napoli- Direzione Servizi Finanziari

DIREZIONE	SERVIZIO	risorsa	CAP./ART	ACCERT.	ESPF	IMPORTO CANCELLATO		RIACCERTAMENTI	
						Competenza	Residui	Competenza	Residui
4029	4034	1.02.0110	160	1452	2001		574.416,32		
4029	4034	1.02.0110	160	1708	2001		123.723,83		
4029	4034	1.02.0110	160	1717	2001		315.735,70		
4029	4034	1.02.0110	160	1727	2001		91.524,41		
4029	4034	1.02.0110	160	1206	2002		10.883.586,21	195.311,65	
4029	4034	1.02.0110	160	2062	2002		5.338,04		
4029	4034	1.02.0110	160	2219	2002		6.690,94		
4029	4034	1.02.0110	160	2227	2002		37.628,45		
4029	4034	1.02.0110	160	2228	2002		415.984,23		
4029	4034	1.02.0110	160	2242	2002		836.192,06		
4029	4034	1.02.0110	160	1697	2003		8.118.033,17	120.411,86	
4029	4034	1.02.0110	160	2669	2003		20.402,78		
4029	4034	1.02.0110	160	2677	2003		13.563,48		
4029	4034	1.02.0110	160	2046	2004		9.348.105,20		
4029	4034	1.02.0110	160	2571	2004		724.800,71		
4029	4034	1.02.0110	160	2596	2004		1.429.213,69		
4029	4034	1.02.0110	160	2613	2004		7.786,53		
4029	4034	1.02.0110	160	2621	2004		180.397,41		
4029	4034	1.02.0110	160	1730	2005		13.487.609,63	8,35	
4029	4034	1.02.0110	160	2163	2005		2.237.865,79		
4029	4034	1.02.0110	160	2880	2005		1.357.836,75		

sub C)

291

Comune di Napoli- Direzione Servizi Finanziari

DIREZIONE	SERVIZIO	risorsa	CAP./ART	ACCERT.	ESPF	IMPORTO CANCELLATO		RIACCERTAMENTI	
						Competenza	Residui	Competenza	Residui
4029	4034	1.02.0110	160	1736	2006		16.632.966,36		
4029	4034	1.02.0110	160	1952	2006		1.177.001,42		
4029	4034	1.02.0110	160	2361	2006		891.322,03		
4029	4034	1.02.0110	160	2749	2006		1.998.321,01		
4029	4034	1.02.0110	160	2761	2006		3.677,70		
4029	4034	1.02.0110	160	2771	2006		25.374,36		
4029	4034	1.02.0110	160	1658	2009		174.417,31		
4029	4034	1.02.0110	170	155	1997		51.894,13		
4029	4034	1.02.0110	170	158	1997		568.392,88		
4029	4034	1.02.0110	170	160	1997		499.072,01		
4029	4034	1.02.0110	170	834	1997		8.635,43		
4029	4034	1.02.0110	170	2013	1997		193.378,01		
4029	4034	1.02.0110	170	2184	1997		486.303,23		
4029	4034	1.02.0110	170	384	1998		1.461.677,68		
4029	4034	1.02.0110	170	1112	1998		103.525,34		
4029	4034	1.02.0110	170	952	1999		1.582.849,22		
4029	4034	1.02.0110	170	1722	1999		49.867,85		
4029	4034	1.02.0110	170	1467	2000		988.246,48		
4029	4034	1.02.0110	170	2250	2000		15.636,53		
4029	4034	1.02.0110	170	1450	2001		996.125,23		
4029	4034	1.02.0110	170	1453	2001		53.754,17		

sub C)

972

## Comune di Napoli- Direzione Servizi Finanziari

DIREZIONE	SERVIZIO	risorsa	CAP./ART	ACCERT.	ESPF	IMPORTO CANCELLATO		RIACCERTAMENTI	
						Competenza	Residui	Competenza	Residui
4029	4034	1.02.0110	170	1709	2001		12.342,48		
4029	4034	1.02.0110	170	1718	2001		31.546,43		
4029	4034	1.02.0110	170	1728	2001		9.158,38		
4029	4034	1.02.0110	170	1207	2002		1.087.021,69		
4029	4034	1.02.0110	170	2063	2002		533,98		
4029	4034	1.02.0110	170	2220	2002		624,87		
4029	4034	1.02.0110	170	2229	2002		3.755,85		
4029	4034	1.02.0110	170	2232	2002		41.656,33		
4029	4034	1.02.0110	170	2243	2002		83.622,49		
4029	4034	1.02.0110	170	1698	2003		812.104,47		
4029	4034	1.02.0110	170	2670	2003		2.041,69		
4029	4034	1.02.0110	170	2678	2003		1.356,63		
4029	4034	1.02.0110	170	2047	2004		935.265,50		
4029	4034	1.02.0110	170	2572	2004		72.056,72		
4029	4034	1.02.0110	170	2597	2004		142.514,61		
4029	4034	1.02.0110	170	2614	2004		805,15		
4029	4034	1.02.0110	170	2622	2004		18.040,81		
4029	4034	1.02.0110	170	1732	2005		1.348.863,34		
4029	4034	1.02.0110	170	2164	2005		223.865,28		
4029	4034	1.02.0110	170	2881	2005		135.830,91		
4029	4034	1.02.0110	170	1737	2006		1.662.374,74		

sub C)

293

## Comune di Napoli- Direzione Servizi Finanziari

DIREZIONE	SERVIZIO	risorsa	CAP/JART	ACCERT.	ESPF	IMPORTO CANCELLATO		RIACCERTAMENTI	
						Competenza	Residui	Competenza	Residui
4029	4034	1.02.0110	170	1953	2006		117.815,94		
4029	4034	1.02.0110	170	2362	2006		89.130,36		
4029	4034	1.02.0110	170	2750	2006		199.858,72		
4029	4034	1.02.0110	170	2762	2006		369,46		
4029	4034	1.02.0110	170	2772	2006		2.538,27		
4029	4034	1.02.0110	170	1659	2009		17.441,72		
4029	4034	1.02.0114	180	1218	1997		76.203,24		
4029	4034	1.02.0114	180	1466	1997		13.645,12		
4029	4034	1.02.0114	180	2009	1997		395,07		
4029	4034	1.02.0114	180	1113	1998		543.334,04		
4029	4034	1.02.0114	180	1129	1998		565.779,05		
4029	4034	1.02.0114	180	898	1999		44.800,52		
4029	4034	1.02.0114	180	1723	1999		172.703,52	24.102,97	
4029	4034	1.02.0114	180	2251	2000		3.959.464,24	82.682,85	
4029	4034	1.02.0114	180	166	2001		4.584,63	46.316,91	
4029	4034	1.02.0114	180	510	2001		8.487,67		
4029	4034	1.02.0114	180	926	2001		96.893,70		
4029	4034	1.02.0114	180	1139	2001		166.176,82		
4029	4034	1.02.0114	180	1454	2001		27.499,35		
4029	4034	1.02.0114	180	1710	2001		150.503,53		
4029	4034	1.02.0114	180	1719	2001		373.610,20		

sub C)

294

## Comune di Napoli- Direzione Servizi Finanziari

DIREZIONE	SERVIZIO	risorsa	CAP./ART	ACCERT.	ESPF	IMPORTO CANCELLATO		RIACCERTAMENTI	
						Competenza	Residui	Competenza	Residui
4029	4034	1.02.0114	180	1700	2002		153.046,78	286.462,11	
4029	4034	1.02.0114	180	2221	2002		59.967,69		
4029	4034	1.02.0114	180	2230	2002		82.731,40		
4029	4034	1.02.0114	180	2235	2002		164.381,57		
4029	4034	1.02.0114	180	2244	2002		1.638.587,10	90.492,01	
4029	4034	1.02.0114	180	2671	2003		4.699,41		
4029	4034	1.02.0114	180	2679	2003		22.034,00		
4029	4034	1.02.0114	180	2573	2004		548.107,26		
4029	4034	1.02.0114	180	2598	2004		2.748.180,68		
4029	4034	1.02.0114	180	2615	2004		6.411,91		
4029	4034	1.02.0114	180	2851	2005		33.423,38		
4029	4034	1.02.0114	180	2882	2005		1.459.324,91		
4029	4034	1.02.0114	180	2363	2006		869.897,51	267,85	
4029	4034	1.02.0114	180	2751	2006		1.632.684,26		
4029	4034	1.02.0114	180	2763	2006		33.368,84		
4029	4034	1.02.0114	180	2773	2006		132.333,94		
4029	4034	1.02.0114	180	2782	2006		18.311,86		
4029	4034	1.02.0114	180	2542	2007		476.531,08	188.872,49	
4029	4034	1.02.0114	180	1660	2009		174.471,74	21.260,53	
4029	4034	1.02.0114	190	1222	1997		8.090,99		
4029	4034	1.02.0114	190	1470	1997		2.233,90		

sub C)



Comune di Napoli- Direzione Servizi Finanziari

DIREZIONE	SERVIZIO	risorsa	CAP.JART	ACCERT.	ESPF	IMPORTO CANCELLATO		RIACCERTAMENTI	
						Competenza	Residui	Competenza	Residui
4029	4034	1.02.0114	190	2014	1997		3.360,22		
4029	4034	1.02.0114	190	1114	1998		23.123,59		
4029	4034	1.02.0114	190	1130	1998		56.578,89		
4029	4034	1.02.0114	190	899	1999		4.480,05		
4029	4034	1.02.0114	190	1724	1999		17.162,75		
4029	4034	1.02.0114	190	2252	2000		391.871,30		
4029	4034	1.02.0114	190	511	2001		649,78		
4029	4034	1.02.0114	190	927	2001		9.666,93		
4029	4034	1.02.0114	190	1140	2001		16.622,88		
4029	4034	1.02.0114	190	1455	2001		2.453,23		
4029	4034	1.02.0114	190	1711	2001		15.060,48		
4029	4034	1.02.0114	190	1720	2001		37.248,58		
4029	4034	1.02.0114	190	1701	2002		26.013,39		
4029	4034	1.02.0114	190	2222	2002		5.995,23		
4029	4034	1.02.0114	190	2231	2002		8.291,07		
4029	4034	1.02.0114	190	2238	2002		16.494,92		
4029	4034	1.02.0114	190	2245	2002		163.778,60		
4029	4034	1.02.0114	190	2672	2003		469,35		
4029	4034	1.02.0114	190	2680	2003		2.203,30		
4029	4034	1.02.0114	190	2574	2004		54.453,23		
4029	4034	1.02.0114	190	2599	2004		272.928,57		

sub C)

## Comune di Napoli- Direzione Servizi Finanziari

DIREZIONE	SERVIZIO	risorsa	CAP./ART	ACCERT.	ESPF	IMPORTO CANCELLATO		RIACCERTAMENTI	
						Competenza	Residui	Competenza	Residui
4029	4034	1.02.0114	190	2616	2004		641,57		
4029	4034	1.02.0114	190	2852	2005		3.342,50		
4029	4034	1.02.0114	190	2883	2005		145.908,92		
4029	4034	1.02.0114	190	2364	2006		87.017,12		
4029	4034	1.02.0114	190	2752	2006		163.250,76		
4029	4034	1.02.0114	190	2764	2006		3.337,25		
4029	4034	1.02.0114	190	2774	2006		13.232,91		
4029	4034	1.02.0114	190	2783	2006		1.831,20		
4029	4034	1.02.0114	190	2543	2007		47.795,58		
4029	4034	1.02.0114	190	1661	2009		17.447,17		
4034	4.034.00	1.02.0115		2012					
4029	4034	1.02.0118	200	1219	1997		18.067,92		
4029	4034	1.02.0118	200	1467	1997		2.107,37		
4029	4034	1.02.0118	200	2544	2007		349.888,08		
4029	4034	1.02.0118	200	1733	2008		285.780,66		
4029	4034	1.02.0118	200	1662	2009		116.745,94		
4029	4034	1.02.0118	200	2010	1997		151.630,90		
4029	4034	1.02.0118	200	1115	1998		290.030,09		
4029	4034	1.02.0118	200	1725	1999		133.344,29		
4029	4034	1.02.0118	200	2253	2000		2.732.340,89		
4029	4034	1.02.0118	200	167	2001		2.306,88		

sub C)

297

DIREZIONE	SERVIZIO	risorsa	CAP./ART	ACCERT.	ESPF	IMPORTO CANCELLATO		RIACCERTAMENTI	
						Competenza	Residui	Competenza	Residui
4029	4034	1.02.0118	200	512	2001		1.438,57		
4029	4034	1.02.0118	200	928	2001		4.767,64		
4029	4034	1.02.0118	200	1141	2001		45.521,26		
4029	4034	1.02.0118	200	1456	2001		56.878,69		
4029	4034	1.02.0118	200	1712	2001		202.240,79		
4029	4034	1.02.0118	200	1721	2001		246.453,42		
4029	4034	1.02.0118	200	2223	2002		6.044,58		
4029	4034	1.02.0118	200	2233	2002		193.731,62		
4029	4034	1.02.0118	200	2239	2002		19.111,21		
4029	4034	1.02.0118	200	2246	2002		1.628.619,73		
4029	4034	1.02.0118	200	2673	2003		11.952,78		
4029	4034	1.02.0118	200	2681	2003		831.427,23		
4029	4034	1.02.0118	200	2575	2004		308.461,89		
4029	4034	1.02.0118	200	2600	2004		2.839.441,03		
4029	4034	1.02.0118	200	2610	2004		1.124.828,60		
4029	4034	1.02.0118	200	2617	2004		5.575,77		
4029	4034	1.02.0118	200	2853	2005		34.473,02		
4029	4034	1.02.0118	200	2884	2005		1.045.711,64		
4029	4034	1.02.0118	200	2365	2006		588.354,37		
4029	4034	1.02.0118	200	2753	2006		3.595.815,36		
4029	4034	1.02.0118	200	2765	2006		25.915,66		

sub C)

Comune di Napoli- Direzione Servizi Finanziari

DIREZIONE	SERVIZIO	risorsa	CAP./ART	ACCERT.	ESPF	IMPORTO CANCELLATO		RIACCERTAMENTI	
						Competenza	Residui	Competenza	Residui
4029	4034	1.02.0118	200	2775	2006		145.256,60		
4029	4034	1.02.0118	200	2784	2006		4.771,46		
		1.02.0118	200	2784	2012				604.966,61
4029	4034	1.02.0124	240	554	1996		956.818,07		
4029	4034	1.03.0220	260	17	1993		49.094,43		
4029	4034	1.03.0220	260	260	1993		1.436,90		
4029	4034	1.03.0220	260	17	1994		187.292,52		
4029	4034	1.03.0220	260	378	1994		993,98		
4029	4034	1.03.0220	260	17	1995		203.776,35		
4029	4034	1.03.0220	260	417	1995		880,41		
4029	4034	1.03.0220	260	698	1996		258.452,13		
4029	4034	1.03.0220	260	857	1996		1.151,77		
4029	4034	1.03.0220	260	2300	1997		129.657,14		
4029	4034	1.03.0220	260	2377	1997		125,31		
4029	4034	1.03.0220	260	994	1998		274.387,26		
4029	4034	1.03.0220	270	18	1993		145.613,15		
4029	4034	1.03.0220	270	261	1993		4.006,38		
4029	4034	1.03.0220	270	18	1994		387.456,80		
4029	4034	1.03.0220	270	379	1994		2.355,60		
4029	4034	1.03.0220	270	18	1995		446.443,64		
4029	4034	1.03.0220	270	418	1995		1.664,91		

sub C)

Comune di Napoli- Direzione Servizi Finanziari

DIREZIONE	SERVIZIO	risorsa	CAP./ART	ACCERT.	ESPF	IMPORTO CANCELLATO		RIACCERTAMENTI		
						Competenza	Residui	Competenza	Residui	
4029	4034	1.03.0220	270	18	1996		527.778,62			
4029	4034	1.03.0220	270	858	1996		2.004,41			
4029	4034	1.03.0220	270	2378	1997		13,54			
4029	4034	1.03.0220	270	319	1998		1.101.963,36			
4029	4034	1.03.0220	270	1169	1998		638,91			
4029	4034	1.03.0240	290	376	1994		1.355,15			
4029	4034	1.03.0240	290	387	1994		545,22			
4029	4034	1.03.0240	290	381	1995		508,37			
4029	4034	1.03.0240	290	385	1995		4.954,75			
4029	4034	1.03.0240	290	828	1996		3.298,86			
4029	4034	1.03.0240	290	2379	1997		17.469,94			
4029	4034	1.03.0240	290	1312	1998		1.601,81			
4029	4034	1.03.0240	300	377	1994		2.760,80			
4029	4034	1.03.0240	300	382	1995		1.417,93			
4029	4034	1.03.0240	300	386	1995		12.376,27			
4029	4034	1.03.0240	300	829	1996		8.869,64			
4029	4034	1.03.0240	300	2380	1997		38.106,11			
4029	4034	1.03.0240	300	1313	1998		4.645,91			
		<b>TOTALE TITOLO 1</b>					<b>510.958,71</b>	<b>240.875.107,23</b>	<b>1.808.701,05</b>	<b>604.966,61</b>
4029	4035	2.01.0301	201301	1014	2009		5.630.002,31			
4029	4037	2.01.0315	455	2875	2007		11.294.646,23			

sub C)

Comune di Napoli- Direzione Servizi Finanziari

DIREZIONE	SERVIZIO	risorsa	CAP./ART	ACCERT.	ESPF	IMPORTO CANCELLATO		RIACCERTAMENTI	
						Competenza	Residui	Competenza	Residui
4029	4037	2.01.0315	455	1424	2008		11.558.871,00		
4029	4037	2.01.0315	455	2127	2009		11.516.366,00		
4029	4037	2.01.0315	455	1797	2010		7.253.885,36		
4045	4050	2.01.0315	456	2022	2006		1.739.395,84		
4045	4050	2.01.0315	456	1763	2007		1.410.005,65		
4045	4050	2.01.0315	456	2924	2007		1.002.997,35		
4045	4050	2.01.0315	456	2064	2008		2.500.003,00		
4045	4050	2.01.0315	456	1865	2009		3.373.020,00		
4045	4050	2.01.0315	456	1704	2010		3.373.020,00		
4091	4097	2.02.0400	2834	2378	2003		860.028,82		
4091	4097	2.02.0400	2834	778	2004		180.000,00		
4091	4097	2.02.0400	2834	1250	2004		654.479,41		
4091	4097	2.02.0400	2834	86	2005		216.745,00		
4091	4097	2.02.0400	2834	2772	2005		667.230,64		
4091	4097	2.02.0400	2834	335	2006		238.419,50		
4091	4097	2.02.0400	2834	337	2006		684.457,99		
4091	4097	2.02.0400	2834	12	2007		238.419,67		
4091	4097	2.02.0400	2834	14	2007		769.136,90		
4029	4037	2.02.0430	828	2325	2003		634.987,35		
4029	4035	2.02.0430	203776	1877	2011	10.019.223,36			
4091	4097	2.05.0400	2833	2703	2003		182.955,11		

sub C)

## Comune di Napoli- Direzione Servizi Finanziari

DIREZIONE	SERVIZIO	risorsa	CAP./ART	ACCERT.	ESPF	IMPORTO CANCELLATO		RIACCERTAMENTI	
						Competenza	Residui	Competenza	Residui
4091	4097	2.05.0400	2833	777	2004		180.000,00		
4091	4097	2.05.0400	2833	1249	2004		202.009,56		
4091	4097	2.05.0400	2833	87	2005		250.368,13		
4091	4097	2.05.0400	2833	2771	2005		162.611,14		
4091	4097	2.05.0400	2833	334	2006		238.419,50		
4091	4097	2.05.0400	2833	336	2006		190.489,13		
4091	4097	2.05.0400	2833	13	2007		297.654,53		
4091	4097	2.05.0400	2833	134	2007		186.893,02		
		TOTALE TITOLO 2				10.019.223,36	67.687.518,14		
4045	4050	3.01.0630	1720	2100	2008		1.747.317,56		
4045	4050	3.01.0630	1720	1922	2009		194.917,76		
4045	4050	3.01.0630	1720	2499	2010		2.000.000,00		
4045	4050	3.01.0655	1935	2685	2003		6.840,00		
4045	4050	3.01.0655	1935	2585	2004		34.300,00		
4045	4050	3.01.0655	1935	491	2005		22.557,22		
4045	4050	3.01.0655	1935	617	2006		10.560,00		
4082	4090	3.01.0655	2030	2587	2004		32.874,00		
4029	4035	3.01.0685	2202	18	1988		1.582,10		
4029	4035	3.01.0685	2202	1204	1999		427.660,80		
4029	4035	3.01.0685	2202	1940	1999		2.202,99		
4029	4035	3.01.0685	2202	1954	1999		160,98		

sub C)

982

302

Comune di Napoli- Direzione Servizi Finanziari

DIREZIONE	SERVIZIO	risorsa	CAP./ART	ACCERT.	ESPF	IMPORTO CANCELLATO		RIACCERTAMENTI	
						Competenza	Residui	Competenza	Residui
4029	4035	3.01.0685	2202	2441	2000		2.052.640,39		
4029	4035	3.01.0685	2202	2475	2000		732,60		
4029	4035	3.01.0685	2202	2544	2000		991,57		
4029	4035	3.01.0685	2202	1883	2001		946.606,01		
4029	4035	3.01.0685	2202	1922	2001		1.165,98		
4029	4035	3.01.0685	2202	1965	2001		69,20		
4029	4035	3.01.0685	2202	1972	2001		81,40		
4029	4035	3.01.0685	2202	2424	2002		2.187,33		
4029	4035	3.01.0685	2202	2431	2002		2.715,76		
4029	4035	3.01.0685	2202	806	2003		1.383.570,98		
4029	4035	3.01.0685	2202	2628	2003		242,77		
4029	4035	3.01.0685	2202	2663	2003		3.848,60		
4029	4035	3.01.0685	2202	2689	2003		3.084,15		
4029	4035	3.01.0685	2202	2691	2003		12,67		
4029	4035	3.01.0685	2202	1589	2004		1.263.010,16		
4029	4035	3.01.0685	2202	2590	2004		3.581,88		
4029	4035	3.01.0685	2202	2608	2004		92,49		
4029	4035	3.01.0685	2202	852	2005		897.672,23		
4029	4035	3.01.0685	2202	2834	2005		296,68		
4029	4035	3.01.0685	2202	2868	2005		1.954,77		
4029	4035	3.01.0685	2202	645	2006		4.856.865,74		

sub C)



Comune di Napoli- Direzione Servizi Finanziari

DIREZIONE	SERVIZIO	risorsa	CAP./ART	ACCERT.	ESPF	IMPORTO CANCELLATO		RIACCERTAMENTI	
						Competenza	Residui	Competenza	Residui
4029	4035	3.01.0685	2202	2717	2006		1.757,86		
4029	4035	3.01.0685	2202	2739	2006		7.695,53		
		3.01.0685	2202		2012				6.090.916,61
4029	4035	3.01.0685	2204	1944	1999		89.575,11		
4029	4035	3.01.0685	2204	2442	2000		587.612,39		
4029	4035	3.01.0685	2204	1884	2001		197.535,88		
4029	4035	3.01.0685	2204	2377	2002		159.279,33		
4029	4035	3.01.0685	2204	2204	2003		240.203,39		
4029	4035	3.01.0685	2204	2204	2003		91.349,45		
4029	4035	3.01.0685	2204	2474	2004		249.259,06		
4029	4035	3.01.0685	2204	943	2005		1.121.202,79		
4029	4035	3.01.0685	2204	648	2006		1.427.295,00		
4029	4035	3.01.0687	2206	1203	1999		15.668,26		
4029	4035	3.01.0687	2206	1955	1999		436,72		
4029	4035	3.01.0687	2206	2476	2000		2.000,19		
4029	4035	3.01.0687	2206	2545	2000		1.766,95		
4029	4035	3.01.0687	2206	1740	2001		400.100,23		
4029	4035	3.01.0687	2206	1923	2001		3.166,49		
4029	4035	3.01.0687	2206	1966	2001		186,33		
4029	4035	3.01.0687	2206	1973	2001		220,07		
4029	4035	3.01.0687	2206	1979	2001		9,10		

sub C)

## Comune di Napoli- Direzione Servizi Finanziari

DIREZIONE	SERVIZIO	risorsa	CAP./ART	ACCERT.	ESPF	IMPORTO CANCELLATO		RIACCERTAMENTI	
						Competenza	Residui	Competenza	Residui
4029	4035	3.01.0687	2206	994	2002		12.096,25		
4029	4035	3.01.0687	2206	2425	2002		6.047,66		
4029	4035	3.01.0687	2206	2432	2002		7.310,98		
4029	4035	3.01.0687	2206	2437	2002		144,91		
4029	4035	3.01.0687	2206	2629	2003		790,47		
4029	4035	3.01.0687	2206	2664	2003		10.360,63		
4029	4035	3.01.0687	2206	2690	2003		8.979,09		
4029	4035	3.01.0687	2206	2692	2003		34,08		
4029	4035	3.01.0687	2206	1588	2004		131.975,41		
4029	4035	3.01.0687	2206	2591	2004		10.806,74		
4029	4035	3.01.0687	2206	2609	2004		530,62		
4029	4035	3.01.0687	2206	853	2005		96.703,59		
4029	4035	3.01.0687	2206	2835	2005		896,96		
4029	4035	3.01.0687	2206	2869	2005		9.781,13		
4029	4035	3.01.0687	2206	2718	2006		3.866,64		
4029	4035	3.01.0687	2206	2740	2006		15.434,03		
5001	5001	3.01.0691	2520	1328	2003		1.670,74		
5001	5001	3.01.0691	2520	1331	2003		723,03		
5001	5001	3.01.0691	2520	1332	2003		800,00		
4029	4034	3.01.0694	2570	363	1994		414,77		
4029	4034	3.01.0694	2570	392	1995		37,48		

sub C)

305

DIREZIONE	SERVIZIO	risorsa	CAP./ART	ACCERT.	ESPF	IMPORTO CANCELLATO		RIACCERTAMENTI	
						Competenza	Residui	Competenza	Residui
4029	4034	3.01.0694	2570	854	1996		160,27		
4029	4034	3.01.0694	2570	856	1996		503,65		
4029	4034	3.01.0694	2570	1308	1998		539,36		
5005	5005	3.01.0699	2610	2445	2000		15.510.565,97		
5005	5005	3.01.0699	2610	1889	2001		27.884.864,16		
5005	5005	3.01.0699	2610	2414	2002		59.795.142,93		
5005	5005	3.01.0699	2610	2604	2003		56.512.161,43		
5005	5005	3.01.0699	2610	2470	2004		59.015.725,09		
5005	5005	3.01.0699	2610	61	2005		48.432.043,84		
5005	5005	3.01.0699	2610	2520	2006		45.260.268,25		
5005	5005	3.01.0699	2610	2902	2007		10.421.896,76		
5005	5005	3.01.0699	2610	1297	2008		13.781.899,26		
5005	5005	3.01.0699	2610	930	2009		13.492.307,64		
5005	5005	3.01.0699	2610	172	2010		15.580.715,61		
4039	4041	3.02.0700	2630	295	1993		1.395,80		
4039	4041	3.02.0700	2630	422	1994		2.706,71		
4039	4041	3.02.0700	2630	459	1995		6.951,13		
4039	4041	3.02.0700	2630	892	1996		3.172,25		
4039	4041	3.02.0700	2630	2426	1997		4.932,62		
4039	4041	3.02.0700	2630	1327	1998		5.404,28		
4039	4041	3.02.0700	2630	1957	1999		4.608,03		

sub C)

986

306

Comune di Napoli- Direzione Servizi Finanziari

DIREZIONE	SERVIZIO	risorsa	CAP./ART	ACCERT.	ESPF	IMPORTO CANCELLATO		RIACCERTAMENTI	
						Competenza	Residui	Competenza	Residui
4039	4041	3.02.0700	2630	2551	2000		5.784,17		
4039	4041	3.02.0700	2630	1930	2001		7.909,27		
4039	4041	3.02.0700	2630	2383	2002		10.529,37		
4039	4041	3.02.0700	2630	2633	2003		11.181,38		
4039	4041	3.02.0700	2630	2496	2004		10.792,76		
4039	4041	3.02.0700	2630	2780	2005		8.424,43		
4039	4041	3.02.0700	2630	2525	2006		22.791,84		
4039	4041	3.02.0700	2630	2877	2007		1.646,46		
4039	4041	3.02.0700	2630	626	2008		1.856,99		
4039	4041	3.02.0700	2630	587	2009		1.918,57		
4039	4041	3.02.0700	2630	395	2010		2.270,48		
4039	4041	3.02.0700	2640	297	1993		25.943,04		
4039	4041	3.02.0700	2640	424	1994		15.757,63		
4039	4041	3.02.0700	2640	461	1995		60.162,57		
4039	4041	3.02.0700	2640	894	1996		35.811,78		
4039	4041	3.02.0700	2640	2428	1997		44.718,80		
4039	4041	3.02.0700	2640	1329	1998		55.772,26		
4039	4041	3.02.0700	2640	1959	1999		50.942,22		
4039	4041	3.02.0700	2640	2510	2000		49.135,67		
4039	4041	3.02.0700	2640	1933	2001		60.219,43		
4039	4041	3.02.0700	2640	2385	2002		67.439,05		

sub C)

307

DIREZIONE	SERVIZIO	risorsa	CAP./ART	ACCERT.	ESPF	IMPORTO CANCELLATO		RIACCERTAMENTI	
						Competenza	Residui	Competenza	Residui
4039	4041	3.02.0700	2640	2635	2003		69.167,30		
4039	4041	3.02.0700	2640	2497	2004		78.392,91		
4039	4041	3.02.0700	2640	2782	2005		87.868,70		
4039	4041	3.02.0700	2640	2526	2006		84.725,48		
4039	4041	3.02.0700	2640	2878	2007		8.703,34		
4039	4041	3.02.0700	2640	627	2008		8.803,64		
4039	4041	3.02.0700	2640	588	2009		8.794,58		
4039	4041	3.02.0700	2640	396	2010		8.848,22		
4039	4041	3.02.0710	2650	299	1993		230.710,64	2.281,01	
4039	4041	3.02.0710	2650	426	1994		505.420,10		
4039	4041	3.02.0710	2650	463	1995		612.439,68		
4039	4041	3.02.0710	2650	896	1996		651.981,31		
4039	4041	3.02.0710	2650	2430	1997		343.470,24	131.780,08	
4039	4041	3.02.0710	2650	1331	1998		442.990,41	64.907,85	
4039	4041	3.02.0710	2650	1961	1999		791.558,42	2.966,14	
4039	4041	3.02.0710	2650	2512	2000		810.960,41	167.887,05	
4039	4041	3.02.0710	2650	1935	2001		883.439,90	132,26	
4039	4041	3.02.0710	2650	2387	2002		932.739,11	3.078,87	
4039	4041	3.02.0710	2650	2637	2003		1.036.410,47		
4039	4041	3.02.0710	2650	2498	2004		1.310.612,00		
4039	4041	3.02.0710	2650	2783	2005		1.375.806,34	64,14	

sub C)

## Comune di Napoli- Direzione Servizi Finanziari

DIREZIONE	SERVIZIO	risorsa	CAP./ART	ACCERT.	ESPF	IMPORTO CANCELLATO		RIACCERTAMENTI	
						Competenza	Residui	Competenza	Residui
4039	4041	3.02.0710	2650	2527	2006		1.554.992,49	1.269,19	
4039	4041	3.02.0710	2650	2879	2007		285.207,97		
4039	4041	3.02.0710	2650	628	2008		275.899,49		
4039	4041	3.02.0710	2650	589	2009		358.169,51		
4039	4041	3.02.0710	2650	397	2010		404.161,68		
4039	4041	3.02.0710	2660	301	1993		514.753,46		
4039	4041	3.02.0710	2660	428	1994		459.935,25		
4039	4041	3.02.0710	2660	465	1995		717.826,84		
4039	4041	3.02.0710	2660	898	1996		1.198.239,34		
4039	4041	3.02.0710	2660	2432	1997		449.411,33		
4039	4041	3.02.0710	2660	1333	1998		1.097.748,60		
4039	4041	3.02.0710	2660	1965	1999		1.588.726,62		
4039	4041	3.02.0710	2660	2514	2000		221.651,15		
4039	4041	3.02.0710	2660	1937	2001		2.626.224,04		
4039	4041	3.02.0710	2660	2389	2002		2.134.895,84		
4039	4041	3.02.0710	2660	2639	2003		2.295.722,67		
4039	4041	3.02.0710	2660	2555	2004		2.644.740,49		
4039	4041	3.02.0710	2660	2784	2005		2.734.324,24		
4039	4041	3.02.0710	2660	2528	2006		3.069.868,58		
4039	4041	3.02.0710	2660	2880	2007		589.482,39		
4039	4041	3.02.0710	2660	629	2008		644.641,13		

sub C)

309

## Comune di Napoli- Direzione Servizi Finanziari

DIREZIONE	SERVIZIO	risorsa	CAP.JART	ACCERT.	ESPF	IMPORTO CANCELLATO		RIACCERTAMENTI	
						Competenza	Residui	Competenza	Residui
4039	4041	3.02.0710	2660	590	2009		683.736,20		
4039	4041	3.02.0710	2660	398	2010		771.711,95		
4039	4041	3.02.0710	2670	303	1993		87.305,65		
4039	4041	3.02.0710	2670	430	1994		126.170,27		
4039	4041	3.02.0710	2670	467	1995		104.037,60		
4039	4041	3.02.0710	2670	900	1996		75.216,71		
4039	4041	3.02.0710	2670	1335	1998		2.986,18		
4039	4041	3.02.0710	2670	1963	1999		145.202,49		
4039	4041	3.02.0710	2670	2516	2000		62.330,82		
4039	4041	3.02.0710	2670	1939	2001		120.509,78		
4039	4041	3.02.0710	2670	2391	2002		134.317,44		
4039	4041	3.02.0710	2670	2641	2003		162.448,14		
4039	4041	3.02.0710	2670	2556	2004		150.498,49		
4039	4041	3.02.0710	2670	2785	2005		156.817,78		
4039	4041	3.02.0710	2670	2532	2006		174.415,04		
4039	4041	3.02.0710	2670	2881	2007		51.718,19		
4039	4041	3.02.0710	2670	630	2008		65.515,33		
4039	4041	3.02.0710	2670	591	2009		94.956,08		
4039	4041	3.02.0710	2670	399	2010		109.493,83		
4039	4041	3.02.0710	2680	305	1993		126.809,45		
4039	4041	3.02.0710	2680	432	1994		155.223,40		

sub C)

310

## Comune di Napoli- Direzione Servizi Finanziari

DIREZIONE	SERVIZIO	risorsa	CAP./ART	ACCERT.	ESPF	IMPORTO CANCELLATO		RIACCERTAMENTI	
						Competenza	Residui	Competenza	Residui
4039	4041	3.02.0710	2680	469	1995		167.156,68		
4039	4041	3.02.0710	2680	902	1996		157.413,89		
4039	4041	3.02.0710	2680	2436	1997		183.699,92		
4039	4041	3.02.0710	2680	1337	1998		203.941,27		
4039	4041	3.02.0710	2680	1967	1999		251.491,95		
4039	4041	3.02.0710	2680	2518	2000		284.248,67		
4039	4041	3.02.0710	2680	1941	2001		299.181,96		
4039	4041	3.02.0710	2680	2393	2002		368.489,54		
4039	4041	3.02.0710	2680	2643	2003		452.110,21		
4039	4041	3.02.0710	2680	2557	2004		696.950,93		
4039	4041	3.02.0710	2680	2786	2005		747.242,63		
4039	4041	3.02.0710	2680	2534	2006		430.561,66		
4039	4041	3.02.0710	2680	2534	2006		379.252,44		
4039	4041	3.02.0710	2680	2882	2007		413.637,88		
4039	4041	3.02.0710	2680	631	2008		447.077,64		
4039	4041	3.02.0710	2680	592	2009		491.055,94		
4039	4041	3.02.0710	2680	400	2010		583.038,38		
4039	4041	3.02.0710	2690	313	1993		7.922,64		
4039	4041	3.02.0710	2690	477	1995		8.807,64		
4039	4041	3.02.0710	2690	912	1996		8.601,29		
4039	4041	3.02.0710	2690	2444	1997		4.021,15		

sub C)



## Comune di Napoli- Direzione Servizi Finanziari

DIREZIONE	SERVIZIO	risorsa	CAP./ART	ACCERT.	ESPF	IMPORTO CANCELLATO		RIACCERTAMENTI	
						Competenza	Residui	Competenza	Residui
4039	4041	3.02.0710	2690	1347	1998		6.721,55		
4039	4041	3.02.0710	2690	2529	2000		5.747,73		
4039	4041	3.02.0710	2690	1951	2001		7.062,09		
4039	4041	3.02.0710	2690	2402	2002		5.426,28		
4039	4041	3.02.0710	2690	2796	2005		5.180,82		
4039	4041	3.02.0710	2690	2542	2006		2.021,76		
4039	4041	3.02.0740	2730	307	1993		18.974,31		
4039	4041	3.02.0740	2730	434	1994		42.487,39		
4039	4041	3.02.0740	2730	471	1995		110.812,38		
4039	4041	3.02.0740	2730	906	1996		56.007,86		
4039	4041	3.02.0740	2730	2438	1997		59.085,71		
4039	4041	3.02.0740	2730	1341	1998		64.234,83		
4039	4041	3.02.0740	2730	1970	1999		63.442,67		
4039	4041	3.02.0740	2730	2523	2000		64.409,55		
4039	4041	3.02.0740	2730	1945	2001		68.098,14		
4039	4041	3.02.0740	2730	2396	2002		81.658,62		
4039	4041	3.02.0740	2730	2647	2003		94.002,68		
4039	4041	3.02.0740	2730	2558	2004		134.383,20		
4039	4041	3.02.0740	2730	2792	2005		143.113,30		
4039	4041	3.02.0740	2730	2537	2006		143.303,32		
4039	4041	3.02.0740	2730	2885	2007		103.772,16		

sub C)

312

Comune di Napoli- Direzione Servizi Finanziari

DIREZIONE	SERVIZIO	risorsa	CAP.IART	ACCERT.	ESPF	IMPORTO CANCELLATO		RIACCERTAMENTI	
						Competenza	Residui	Competenza	Residui
4039	4041	3.02.0740	2730	632	2008		114.931,35		
4039	4041	3.02.0740	2730	593	2009		125.138,76		
4039	4041	3.02.0740	2730	404	2010		128.491,81		
4029	4034	3.02.0760	302000	2018	2004		1.647.128,02		
4029	4034	3.02.0760	302000	2624	2004		21.667,08		
4029	4034	3.02.0760	302000	2349	2005		0,64		
4029	4034	3.02.0760	302000	2903	2005		87.404,82	131,60	
4029	4034	3.02.0760	302000	458	2006		10.442,68	8.744,31	
4029	4034	3.02.0760	302001	2019	2004		1.676.752,09		
4029	4034	3.02.0760	302001	2625	2004		21.667,08		
4029	4034	3.02.0760	302001	2350	2005		0,60		
4029	4034	3.02.0760	302001	2904	2005		87.206,67		
		3.02.0760	302001		2012				4.297.907,20
4029	4034	3.02.0760	302004	2380	2006		2.864.900,84		
4039	4041	3.03.0800	2740	315	1993		54,82		
4039	4041	3.03.0800	2740	442	1994		1.449,68		
4039	4041	3.03.0800	2740	479	1995		399,68		
4039	4041	3.03.0800	2740	1468	1997		797,94		
4039	4041	3.03.0800	2740	2011	1997		33.407,36		
4039	4041	3.03.0800	2740	2446	1997		253,28		
4039	4041	3.03.0800	2740	1116	1998		35.111,54		

sub C)

Comune di Napoli- Direzione Servizi Finanziari

DIREZIONE	SERVIZIO	risorsa	CAP./ART	ACCERT.	ESPF	IMPORTO CANCELLATO		RIACCERTAMENTI	
						Competenza	Residui	Competenza	Residui
4039	4041	3.03.0800	2740	1349	1998		31.667,19		
4039	4041	3.03.0800	2740	1726	1999		16.287,55		
4039	4041	3.03.0800	2740	1979	1999		39.989,06		
4039	4041	3.03.0800	2740	2254	2000		279.642,94		
4039	4041	3.03.0800	2740	2531	2000		42.135,98		
4039	4041	3.03.0800	2740	168	2001		511,20		
4039	4041	3.03.0800	2740	513	2001		208,83		
4039	4041	3.03.0800	2740	929	2001		825,65		
4039	4041	3.03.0800	2740	1142	2001		2.618,54		
4039	4041	3.03.0800	2740	1457	2001		6.716,77		
4039	4041	3.03.0800	2740	1713	2001		10.232,58		
4039	4041	3.03.0800	2740	1722	2001		11.046,94		
4039	4041	3.03.0800	2740	1953	2001		33.955,38		
4039	4041	3.03.0800	2740	1703	2002		1,33		
4039	4041	3.03.0800	2740	2224	2002		588,55		
4039	4041	3.03.0800	2740	2234	2002		5.143,59		
4039	4041	3.03.0800	2740	2240	2002		1.035,04		
4039	4041	3.03.0800	2740	2247	2002		61.322,97		
4039	4041	3.03.0800	2740	2404	2002		38.648,81		
4039	4041	3.03.0800	2740	2655	2003		44.411,26		
4039	4041	3.03.0800	2740	2674	2003		567,41		

Comune di Napoli- Direzione Servizi Finanziari

DIREZIONE	SERVIZIO	risorsa	CAP./ART	ACCERT.	ESPF	IMPORTO CANCELLATO		RIACCERTAMENTI	
						Competenza	Residui	Competenza	Residui
4039	4041	3.03.0800	2740	2682	2003		43.791,71		
4039	4041	3.03.0800	2740	2563	2004		54.324,33		
4039	4041	3.03.0800	2740	2576	2004		23.520,02		
4039	4041	3.03.0800	2740	2601	2004		124.741,59		
4039	4041	3.03.0800	2740	2799	2005		54.396,23		
4039	4041	3.03.0800	2740	2539	2006		50.127,64		
4039	4041	3.03.0800	2740	2545	2007		11.643,98		
4039	4041	3.03.0800	2740	2887	2007		206,39		
4039	4041	3.03.0800	2740	636	2008		466,29		
4039	4041	3.03.0800	2740	597	2009		401,28		
4039	4041	3.03.0800	2740	407	2010		416,57		
4039	4041	3.03.0800	2760	1220	1997		4.594,00		
4039	4041	3.03.0800	2760	2011	1997		87.844,65		
4039	4041	3.03.0800	2760	1116	1998		92.325,80		
4039	4041	3.03.0800	2760	1726	1999		25.112,48		
4039	4041	3.03.0800	2760	2254	2000		735.321,09		
4039	4041	3.03.0800	2760	168	2001		1.344,20		
4039	4041	3.03.0800	2760	513	2001		549,13		
4039	4041	3.03.0800	2760	929	2001		2.157,02		
4039	4041	3.03.0800	2760	1142	2001		6.885,44		
4039	4041	3.03.0800	2760	1457	2001		14.734,25		

sub C)

## Comune di Napoli- Direzione Servizi Finanziari

DIREZIONE	SERVIZIO	risorsa	CAP./ART	ACCERT.	ESPF	IMPORTO CANCELLATO		RIACCERTAMENTI	
						Competenza	Residui	Competenza	Residui
4039	4041	3.03.0800	2760	1713	2001		26.906,55		
4039	4041	3.03.0800	2760	1722	2001		24.579,65		
4029	4034	3.03.0800	2760	1703	2002		3,51		
4029	4034	3.03.0800	2760	2224	2002		1.547,58		
4029	4034	3.03.0800	2760	2234	2002		11.644,01		
4029	4034	3.03.0800	2760	2240	2002		2.721,64		
4029	4034	3.03.0800	2760	2247	2002		113.083,86		
4029	4034	3.03.0800	2760	2674	2003		1.019,17		
4029	4034	3.03.0800	2760	2682	2003		90.875,70		
4029	4034	3.03.0800	2760	2576	2004		61.845,88		
4029	4034	3.03.0800	2760	2601	2004		328.007,99		
4029	4034	3.03.0800	2760	2618	2004		1.113,92		
4029	4034	3.03.0800	2760	2885	2005		293.394,93		
4029	4034	3.03.0800	2760	2754	2006		534.784,56		
4029	4034	3.03.0800	2760	2766	2006		5.680,18		
4029	4034	3.03.0800	2760	2770	2006		8.539,98		
4029	4034	3.03.0800	2760	2776	2006		26.852,30		
4029	4034	3.03.0800	2760	2785	2006		4.607,52		
		3.03.0800	2760		2012				1.138.100,54
4029	4035	3.03.0800	2770	133	1993		20.998,12		
4029	4035	3.03.0800	2770	139	1994		26.252,85		

sub C)

996

316

Comune di Napoli- Direzione Servizi Finanziari

DIREZIONE	SERVIZIO	risorsa	CAP./ART	ACCERT.	ESPF	IMPORTO CANCELLATO		RIACCERTAMENTI	
						Competenza	Residui	Competenza	Residui
4029	4035	3.03.0800	2770	374	1994		1.126,27		
4029	4035	3.03.0800	2770	152	1995		5.291,37		
4029	4035	3.03.0800	2770	373	1995		9.473,78		
4029	4035	3.03.0800	2770	373	1995		3.602,88		
4029	4035	3.03.0800	2770	393	1995		3.744,82		
4029	4035	3.03.0800	2770	403	1995		9.230,75		
4029	4035	3.03.0800	2770	771	1996		5.857,11		
4029	4035	3.03.0800	2770	837	1996		3.709,78		
4029	4035	3.03.0800	2770	855	1996		1.464,00		
4029	4035	3.03.0800	2770	1529	1997		1.244,00		
4029	4035	3.03.0800	2770	1530	1997		9.382,77		
4029	4035	3.03.0800	2770	1533	1997		482,07		
4029	4035	3.03.0800	2770	1534	1997		1.343,14		
4029	4035	3.03.0800	2770	2281	1997		66.266,01		
4029	4035	3.03.0800	2770	2299	1997		36.966,06		
4029	4035	3.03.0800	2770	2406	1997		29.432,58		
4029	4035	3.03.0800	2770	2407	1997		21.403,38		
4029	4035	3.03.0800	2770	2407	1997		11.070,17		
4029	4035	3.03.0800	2770	919	1998		1.114,45		
4029	4035	3.03.0800	2770	1247	1998		175.379,35		
4029	4035	3.03.0800	2770	1249	1998		10.306,71		

sub C)

317

## Comune di Napoli- Direzione Servizi Finanziari

DIREZIONE	SERVIZIO	risorsa	CAP./ART	ACCERT.	ESPF	IMPORTO CANCELLATO		RIACCERTAMENTI	
						Competenza	Residui	Competenza	Residui
4029	4035	3.03.0800	2770	1309	1998		34.347,36		
4029	4035	3.03.0800	2770	1311	1998		69.597,59		
4029	4035	3.03.0800	2770	1320	1998		46.131,15		
4029	4035	3.03.0800	2770	1246	1999		299.117,85		
4029	4035	3.03.0800	2770	1362	1999		357.991,91		
4029	4035	3.03.0800	2770	1950	1999		235.627,56		
4029	4035	3.03.0800	2770	1056	2000		527.498,85		
4029	4035	3.03.0800	2770	2443	2000		57.496,96		
4029	4035	3.03.0800	2770	2472	2000		152.150,27		
4029	4035	3.03.0800	2770	1008	2001		72.520,64		
4029	4035	3.03.0800	2770	1583	2001		38.766,20		
4029	4035	3.03.0800	2770	833	2002		10.335,05		
4029	4035	3.03.0800	2770	1027	2002		113.603,87		
4029	4035	3.03.0800	2770	1234	2002		9.157,66		
4029	4035	3.03.0800	2770	2378	2002		5.095,53		
4029	4035	3.03.0800	2770	1336	2003		153.474,94		
4029	4035	3.03.0800	2770	947	2005		110.851,44		
4029	4035	3.03.0800	2770	2383	2006		1.531,61		
		3.03.0800	2770		2012				96.649,99
4029	4035	3.03.0800	2771	2343	2003		4.186,01		
4029	4035	3.03.0800	2771	953	2004		3.095,30		

sub C)

Comune di Napoli- Direzione Servizi Finanziari

DIREZIONE	SERVIZIO	risorsa	CAP./ART	ACCERT.	ESPF	IMPORTO CANCELLATO		RIACCERTAMENTI	
						Competenza	Residui	Competenza	Residui
4029	4035	3.03.0800	2771	193	2005		8.517,02		
4029	4035	3.03.0800	2771	854	2005		99.942,25		
4029	4035	3.03.0800	2771	2837	2005		66.678,73		
4029	4035	3.03.0800	2771	647	2006		53.696,11		
		3.03.0800	2771		2012				167.593,50
4029	4034	3.03.0800	2780	1317	1998		8.882,39		
4029	4034	3.03.0800	2780	1953	1999		114.220,92		
4029	4034	3.03.0800	2780	1572	2000		1.221.335,22		
4029	4034	3.03.0800	2780	1961	2001		631.689,31		
4029	4034	3.03.0800	2780	1309	2002		445.069,84		
4029	4034	3.03.0800	2780	2197	2003		344.275,02		
4029	4034	3.03.0800	2780	2594	2004		227.217,71		
4029	4034	3.03.0800	2780	2870	2005		381.800,89		
4029	4034	3.03.0800	2780	2733	2006		254.253,23		
4029	4034	3.03.0800	2780	2737	2006		110.804,37		
4029	4034	3.03.0800	2780	1452	2010		897.535,49	728.376,47	-
4029	4034	3.03.0800	2780	1031	2011	50.336,89	-	32,98	-
		3.03.0800	2780		2012				96.391,21
4029	4034	3.03.0800	302002	2020	2004		88.533,24		
4029	4034	3.03.0800	302002	2626	2004		5.167,84		
4029	4034	3.03.0800	302002	2905	2005		12.592,58		

sub C)



DIREZIONE	SERVIZIO	risorsa	CAP./ART	ACCERT.	ESPF	IMPORTO CANCELLATO		RIACCERTAMENTI	
						Competenza	Residui	Competenza	Residui
4029	4029	3.05.0905	2918	1538	2007		2.940.704,90	2.940.704,90	
4029	4029	3.05.0905	2918	1104	2008		10.784.507,10		
4029	4029	3.05.0905	2918	2074	2009		12.629.201,00		
4029	4029	3.05.0905	2918	1721	2010		15.487.079,00		
4029	4029	3.05.0905	2918	1087	2011	11.118.775,00			
4029	4034	3.05.0912	2970	2549	2000		138,09		
4029	4034	3.05.0912	2970	2550	2000		61,26		
4029	4034	3.05.0912	2970	1715	2001		4.799,98		
4029	4034	3.05.0912	2970	1724	2001		11.713,21		
4029	4034	3.05.0912	2970	1967	2001		31.465,09		
4029	4034	3.05.0912	2970	1980	2001		998,15		
4029	4034	3.05.0912	2970	1981	2001		753,19		
4029	4034	3.05.0912	2970	1705	2002		103,36		
4029	4034	3.05.0912	2970	2226	2002		170,14		
4029	4034	3.05.0912	2970	2237	2002		2.012,88		
4029	4034	3.05.0912	2970	2249	2002		23.803,96		
4029	4034	3.05.0912	2970	2370	2002		38.139,21		
4029	4034	3.05.0912	2970	2570	2003		32.092,99		
4029	4034	3.05.0912	2970	2675	2003		649,72		
4029	4034	3.05.0912	2970	2684	2003		17.870,66		
4029	4034	3.05.0912	2970	952	2004		209,02		

sub C)

1000

## Comune di Napoli- Direzione Servizi Finanziari

DIREZIONE	SERVIZIO	risorsa	CAP./ART	ACCERT.	ESPF	IMPORTO CANCELLATO		RIACCERTAMENTI	
						Competenza	Residui	Competenza	Residui
4029	4034	3.05.0912	2970	2472	2004		99.046,68		
4029	4034	3.05.0912	2970	2577	2004		13.237,08		
4029	4034	3.05.0912	2970	2595	2004		27.421,51		
4029	4034	3.05.0912	2970	2603	2004		23.999,44		
4029	4034	3.05.0912	2970	2620	2004		43,22		
4029	4034	3.05.0912	2970	192	2005		51,50		
4029	4034	3.05.0912	2970	1768	2005		21.174,43		
4029	4034	3.05.0912	2970	1771	2005		4.346,86		
4029	4034	3.05.0912	2970	2724	2005		1.770,19		
4029	4034	3.05.0912	2970	2836	2005		358,92		
4029	4034	3.05.0912	2970	2856	2005		54,12		
4029	4034	3.05.0912	2970	2873	2005		32.352,80		
4029	4034	3.05.0912	2970	2887	2005		18.234,66		
4029	4034	3.05.0912	2970	2906	2005		31,62		
4029	4034	3.05.0912	2970	2174	2006		32.663,58		
4029	4034	3.05.0912	2970	2175	2006		14.863,03		
4029	4034	3.05.0912	2970	2176	2006		8.177,52		
4029	4034	3.05.0912	2970	2686	2006		146,13		
4029	4034	3.05.0912	2970	2734	2006		19.694,80		
4029	4034	3.05.0912	2970	2738	2006		3.666,19		
4029	4034	3.05.0912	2970	2756	2006		25.156,50		

sub C)

1001

321

## Comune di Napoli- Direzione Servizi Finanziari

DIREZIONE	SERVIZIO	risorsa	CAP./ART	ACCERT.	ESPF	IMPORTO CANCELLATO		RIACCERTAMENTI	
						Competenza	Residui	Competenza	Residui
4029	4034	3.05.0912	2970	2768	2006		213,53		
4029	4034	3.05.0912	2970	2778	2006		304,66		
4029	4034	3.05.0912	2970	2787	2006		40,70		
4029	4034	3.05.0912	2970	991	2008		16,80		
4029	4034	3.05.0912	2970	1367	2008		1.382,88		
4029	4034	3.05.0912	2970	1328	2009		1.976,28		
4029	4034	3.05.0912	2970	1872	2009		350,88		
4029	4034	3.05.0912	2970	1439	2010		1.233,24		
4029	4034	3.05.0912	2970	1895	2010		77,40		
4029	4034	3.05.0912	2970	1136	2011	3.875,16			
4039	4041	3.05.0912	3000	916	1996		68,80	6,08	
4039	4041	3.05.0912	3000	1357	1998		158,71		
4039	4041	3.05.0912	3000	1989	1999		579,63		
4039	4041	3.05.0912	3000	2533	2000		237.650,56		
4039	4041	3.05.0912	3000	1955	2001		335.612,32		
4039	4041	3.05.0912	3000	2406	2002		264.015,41		
4039	4041	3.05.0912	3000	2657	2003		283.817,43		
4039	4041	3.05.0912	3000	2564	2004		113.241,79		
4039	4041	3.05.0912	3000	2802	2005		21.698,24		
4039	4041	3.05.0912	3000	2540	2006		37.387,62		
4039	4041	3.05.0912	3000	2888	2007		618,46		

sub C)

1002

322

## Comune di Napoli- Direzione Servizi Finanziari

DIREZIONE	SERVIZIO	risorsa	CAP./ART	ACCERT.	ESPF	IMPORTO CANCELLATO		RIACCERTAMENTI	
						Competenza	Residui	Competenza	Residui
4039	4041	3.05.0912	3000	638	2008		127.534,08		
4039	4041	3.05.0912	3000	598	2009		650,86		
4039	4041	3.05.0912	3000	408	2010		774,00		
4039	4041	3.05.0912	3010	309	1993		43.933,99		
4039	4041	3.05.0912	3010	436	1994		59.954,12		
4039	4041	3.05.0912	3010	473	1995		68.495,39		
4039	4041	3.05.0912	3010	908	1996		67.607,04		
4039	4041	3.05.0912	3010	2440	1997		66.536,57		
4039	4041	3.05.0912	3010	1343	1998		62.459,84		
4039	4041	3.05.0912	3010	1973	1999		63.792,73		
4039	4041	3.05.0912	3010	2525	2000		50.132,12		
4039	4041	3.05.0912	3010	1947	2001		47.218,04		
4039	4041	3.05.0912	3010	2398	2002		38.067,33		
4039	4041	3.05.0912	3010	2649	2003		36.866,58		
4039	4041	3.05.0912	3010	2560	2004		54.909,75		
4039	4041	3.05.0912	3010	2794	2005		55.495,55		
4039	4041	3.05.0912	3010	2538	2006		60.855,51		
4039	4041	3.05.0912	3010	2886	2007		1.584,24		
4039	4041	3.05.0912	3010	633	2008		1.612,08		
4039	4041	3.05.0912	3010	594	2009		1.633,92		
4039	4041	3.05.0912	3010	405	2010		1.644,96		

## Comune di Napoli- Direzione Servizi Finanziari

DIREZIONE	SERVIZIO	risorsa	CAP./ART	ACCERT.	ESPF	IMPORTO CANCELLATO		RIACCERTAMENTI	
						Competenza	Residui	Competenza	Residui
4039	4041	3.05.0912	3015	1223	1998		2.569,97		
5005	5005	3.05.0912	3050	2446	2000		683.784,83		
5005	5005	3.05.0912	3050	1890	2001		1.290.314,61		
5005	5005	3.05.0912	3050	2413	2002		1.828.059,12		
5005	5005	3.05.0912	3050	2603	2003		2.580.359,49		
5005	5005	3.05.0912	3050	2471	2004		2.511.761,32		
5005	5005	3.05.0912	3050	2816	2005		2.318.475,80		
5005	5005	3.05.0912	3050	2524	2006		2.447.356,68		
5005	5005	3.05.0912	3050	1975	2007		826.322,24		
5005	5005	3.05.0912	3050	1298	2008		1.923.610,57		
5005	5005	3.05.0912	3050	931	2009		1.543.965,74		
5005	5005	3.05.0912	3050	178	2010		1.955.095,65		
5005	5005	3.05.0912	3065	1531	2011	99.484,02			
5005	5005	3.05.0912	3065	1532	2011	100.517,86			
5005	5005	3.05.0912	3065	1533	2011	157,80			
5005	5005	3.05.0912	3065	1534	2011	71.265,55			
5005	5005	3.05.0912	3065	1535	2011	86.725,57			
5005	5005	3.05.0912	3065	1536	2011	100.016,92			
5005	5005	3.05.0912	3065	1537	2011	50.001,20			
5005	5005	3.05.0912	3065	1567	2011	8.523,77			
5005	5005	3.05.0912	3065	1722	2011	23.449,73			

sub C)

1004

324

## Comune di Napoli- Direzione Servizi Finanziari

DIREZIONE	SERVIZIO	risorsa	CAP./ART	ACCERT.	ESPF	IMPORTO CANCELLATO		RIACCERTAMENTI	
						Competenza	Residui	Competenza	Residui
5005	5005	3.05.0912	3065	1723	2011	2.445,25			
5005	5005	3.05.0912	3065	1724	2011	64.581,56			
5005	5005	3.05.0912	3065	1726	2011	90.110,22			
5005	5005	3.05.0912	3065	1727	2011	104.863,95			
5005	5005	3.05.0912	3065	1728	2011	12.199,89			
5005	5005	3.05.0912	3065	1729	2011	100.430,48			
5005	5005	3.05.0912	3065	1736	2011	24.139,65			
5005	5005	3.05.0912	3065	1737	2011	48.074,16			
5005	5005	3.05.0912	3065	1738	2011	49.566,32			
5005	5005	3.05.0912	3065	1739	2011	16.956,53			
5005	5005	3.05.0912	3065	1740	2011	103.280,58			
5005	5005	3.05.0912	3065	1741	2011	99.085,97			
5005	5005	3.05.0912	3065	1784	2011	5.302,06			
5005	5005	3.05.0912	3065	1805	2011	12.822,06			
5001	5001	3.05.0912	303005	1333	2003		2.245,24		
5001	5001	3.05.0912	303005	1419	2003		39.243,00		
5001	5001	3.05.0912	303005	1421	2003		296,33		
5001	5001	3.05.0912	303005	1422	2003		6.616,39		
5001	5001	3.05.0912	303005	1423	2003		1.026,55		
5001	5001	3.05.0912	303005	1428	2003		56.434,83		
5001	5001	3.05.0912	303005	1430	2003		31.172,00		

sub C)

1005

## Comune di Napoli- Direzione Servizi Finanziari

DIREZIONE	SERVIZIO	risorsa	CAP./ART	ACCERT.	ESPF	IMPORTO CANCELLATO		RIACCERTAMENTI	
						Competenza	Residui	Competenza	Residui
5001	5001	3.05.0912	303005	1431	2003		40.789,49		
5001	5001	3.05.0912	303005	1432	2003		2.037,27		
5001	5001	3.05.0912	303005	1433	2003		2.271,18		
5001	5001	3.05.0912	303005	1436	2003		2.850,30		
5001	5001	3.05.0912	303005	1438	2003		4.727,91		
5001	5001	3.05.0912	303005	1439	2003		4.879,07		
5001	5001	3.05.0912	303005	1440	2003		3.691,83		
5001	5001	3.05.0912	303005	1441	2003		103,29		
5001	5001	3.05.0912	303005	1442	2003		130,00		
5001	5004	3.05.0912	303021	1414	2008		200,00		
5001	5004	3.05.0912	303021	882	2009		100,00		
5001	5004	3.05.0912	303021	680	2010		200,00		
5001	5004	3.05.0912	303021	2116	2010		2.200,00		
5001	5004	3.05.0912	303021	1742	2011	730,00			
4039	4041	3.05.0916	3110	311	1993		17.110,26	2.421,10	
4039	4041	3.05.0916	3110	438	1994		135.117,55		
4039	4041	3.05.0916	3110	475	1995		271.855,09		
4039	4041	3.05.0916	3110	910	1996		339.871,35		
4039	4041	3.05.0916	3110	2442	1997		364.401,37		
4039	4041	3.05.0916	3110	1345	1998		469.139,51		
4039	4041	3.05.0916	3110	1975	1999		565.961,21		

sub C)

1006

326

## Comune di Napoli- Direzione Servizi Finanziari

DIREZIONE	SERVIZIO	risorsa	CAP./ART	ACCERT.	ESPF	IMPORTO CANCELLATO		RIACCERTAMENTI	
						Competenza	Residui	Competenza	Residui
4039	4041	3.05.0916	3110	2527	2000		1.060.712,38		
4039	4041	3.05.0916	3110	1949	2001		997.203,98		
4039	4041	3.05.0916	3110	2400	2002		487.312,41		
4039	4041	3.05.0916	3110	2651	2003		556.325,60		
4039	4041	3.05.0916	3110	2561	2004		527.023,73		
4039	4041	3.05.0916	3110	2795	2005		526.410,54		
4039	4041	3.05.0916	3110	2545	2006		821.016,25		
4039	4041	3.05.0916	3110	2897	2007		140.549,83		
4039	4041	3.05.0916	3110	634	2008		216.024,91		
4039	4041	3.05.0916	3110	595	2009		109.294,22		
4039	4041	3.05.0916	3110	406	2010		141.619,45		
4039	4041	3.05.0916	3120	937	1996		815.234,93		
4039	4041	3.05.0916	3120	937	1996		4.690,91		
4039	4041	3.05.0916	3120	2448	1997		53.930,09		
4039	4041	3.05.0916	3120	2535	2000		393.853,82		
4039	4041	3.05.0916	3120	1957	2001		117.894,62		
4039	4041	3.05.0916	3120	2408	2002		208.443,11		
4039	4041	3.05.0916	3120	2658	2003		133.622,87		
4039	4041	3.05.0916	3120	2804	2005		264.681,74		
4039	4041	3.05.0916	3120	2541	2006		333.326,23		
4029	4034	3.05.0922	3160	154	1997		88,10		

sub C)

1007

327



## Comune di Napoli- Direzione Servizi Finanziari

DIREZIONE	SERVIZIO	risorsa	CAP./ART	ACCERT.	ESPF	IMPORTO CANCELLATO		RIACCERTAMENTI	
						Competenza	Residui	Competenza	Residui
4029	4034	3.05.0922	3160	161	1997		2.619,07		
4029	4034	3.05.0922	3160	162	1997		788,25		
4029	4034	3.05.0922	3160	835	1997		13,14		
4029	4034	3.05.0922	3160	1221	1997		12,49		
4029	4034	3.05.0922	3160	1469	1997		2,69		
4029	4034	3.05.0922	3160	2012	1997		314,44		
4029	4034	3.05.0922	3160	2290	1997		897,49		
4029	4034	3.05.0922	3160	385	1998		2.390,32		
4029	4034	3.05.0922	3160	1117	1998		279,68		
4029	4034	3.05.0922	3160	1131	1998		57,93		
4029	4034	3.05.0922	3160	900	1999		7,46		
4029	4034	3.05.0922	3160	953	1999		2.457,48		
4029	4034	3.05.0922	3160	1728	1999		584,99		
4029	4034	3.05.0922	3160	1468	2000		8.884,77		
4029	4034	3.05.0922	3160	2255	2000		2.446,64		
4029	4034	3.05.0922	3160	514	2001		11,80		
4029	4034	3.05.0922	3160	930	2001		52,55		
4029	4034	3.05.0922	3160	1143	2001		96,19		
4029	4034	3.05.0922	3160	1451	2001		8.810,57		
4029	4034	3.05.0922	3160	1458	2001		814,67		
4029	4034	3.05.0922	3160	1714	2001		400,62		

sub C)

1008

328

Comune di Napoli- Direzione Servizi Finanziari

DIREZIONE	SERVIZIO	risorsa	CAP./ART	ACCERT.	ESPF	IMPORTO CANCELLATO		RIACCERTAMENTI	
						Competenza	Residui	Competenza	Residui
4029	4034	3.05.0922	3160	1723	2001		517,57		
4029	4034	3.05.0922	3160	1729	2001		27,39		
4029	4034	3.05.0922	3160	1208	2002		9.210,34		
4029	4034	3.05.0922	3160	1704	2002		92,27		
4029	4034	3.05.0922	3160	2064	2002		1,76		
4029	4034	3.05.0922	3160	2225	2002		37,29		
4029	4034	3.05.0922	3160	2236	2002		129,40		
4029	4034	3.05.0922	3160	2241	2002		620,96		
4029	4034	3.05.0922	3160	2248	2002		1.564,12		
4029	4034	3.05.0922	3160	1699	2003		2.810,78		
4029	4034	3.05.0922	3160	2676	2003		39,89		
4029	4034	3.05.0922	3160	2683	2003		350,18		
4029	4034	3.05.0922	3160	2048	2004		3.690,47		
4029	4034	3.05.0922	3160	2578	2004		325,68		
4029	4034	3.05.0922	3160	2602	2004		765,12		
4029	4034	3.05.0922	3160	2619	2004		3,24		
4029	4034	3.05.0922	3160	1734	2005		3.371,07		
4029	4034	3.05.0922	3160	2165	2005		510,09		
4029	4034	3.05.0922	3160	2855	2005		8,76		
4029	4034	3.05.0922	3160	2886	2005		647,51		
4029	4034	3.05.0922	3160	1738	2006		3.986,00		

sub C)

1009

329

## Comune di Napoli- Direzione Servizi Finanziari

DIREZIONE	SERVIZIO	risorsa	CAP./ART	ACCERT.	ESPF	IMPORTO CANCELLATO		RIACCERTAMENTI	
						Competenza	Residui	Competenza	Residui
4029	4034	3.05.0922	3160	1954	2006		411,73		
4029	4034	3.05.0922	3160	2367	2006		1.027,69		
4029	4034	3.05.0922	3160	2755	2006		602,72		
4029	4034	3.05.0922	3160	2767	2006		13,22		
4029	4034	3.05.0922	3160	2777	2006		26,43		
4029	4034	3.05.0922	3160	2786	2006		2,71		
1000	1000	3.05.0930	3298	731	2004		711,46		
1000	1000	3.05.0930	3298	740	2004		711,28		
1000	1000	3.05.0930	3298	852	2004		574,56		
1000	1000	3.05.0930	3298	860	2004		425,44		
1000	1000	3.05.0930	3298	108	2005		666,42		
1000	1000	3.05.0930	3298	1002	2005		417,37		
1000	1000	3.05.0930	3298	2384	2005		347,80		
1000	1000	3.05.0930	3298	2402	2005		596,70		
1000	1000	3.05.0930	3298	1707	2006		1.420,48		
1000	1000	3.05.0930	3298	1732	2006		3.248,23		
5005	5005	3.05.0930	3326	1127	2004		113.305,22		
5005	5005	3.05.0930	3326	664	2005		11.675,70		
4029	4035	3.05.0940	3330	2293	1997		5.780.047,68		
4029	4035	3.05.0940	3330	852	1998		3.588.953,72		
4029	4035	3.05.0940	3330	1705	1999		584.611,93		

sub C)

1010

330

Comune di Napoli- Direzione Servizi Finanziari

DIREZIONE	SERVIZIO	risorsa	CAP/ART	ACCERT.	ESPF	IMPORTO CANCELLATO		RIACCERTAMENTI	
						Competenza	Residui	Competenza	Residui
		<b>TOTALE TITOLO 3</b>				12.447.718,15	537.652.868,88	4.054.784,03	11.887.559,05
4029	4035	6.05.0000	14020	244	1994		5.762.118,93		
		<b>T O T A L E</b>				<b>22.977.900,22</b>	<b>851.977.613,18</b>	<b>5.863.485,08</b>	<b>12.492.525,66</b>

Comune Di Napoli  
Dipartimento Segreteria Generale  
Segreteria della Giunta Comunale  
Ufficio Esecutività  
REP. N. 01436  
DATA 30 APR. 2013

332

Si attesta che la pubblicazione della  
presente disposizione dirigenziale, ai  
sensi dell'art.10 comma 1 del D.Lgs. 267/2000  
ha avuto inizio il 30 APR. 2013

IL FUNZIONARIO RESPONSABILE





## **RENDICONTO GESTIONE 2012**

### **ALLEGATO**

## **PATTO DI STABILITA' INTERNO 2012**

V

**Patto di stabilità interno 2012 - Art. 31, commi 20 e 20 bis, della legge n. 183/2011**

(Legge n. 183/2011 e Decreto Legge n. 16/2012)

**PROSPETTO per la CERTIFICAZIONE  
della verifica del rispetto degli obiettivi del patto di stabilità interno 2012**

da trasmettere entro il termine perentorio del 31 marzo 2013

**COMUNE NAPOLI**

VISTO il decreto n. 0020386 del Ministero dell'economia e delle finanze del 5 giugno 2012 concernente la determinazione degli obiettivi programmatici relativi al patto di stabilità interno 2012 delle Province e dei Comuni con popolazione superiore a 5.000 abitanti;

VISTO il decreto n. 0053363 del Ministero dell'economia e delle finanze del 9 luglio 2012 concernente il monitoraggio semestrale del "patto di stabilità interno" per l'anno 2012 delle Province e dei Comuni con popolazione superiore a 5.000 abitanti;

VISTI i risultati della gestione di competenza e di cassa dell'esercizio 2012;

VISTE le informazioni sul monitoraggio del patto di stabilità interno 2012 trasmesse da questo Ente mediante il sito web "http://pattostabilitainterno.tesoro.it".

**SI CERTIFICANO LE SEGUENTI RISULTANZE:**

		<i>Importi in migliaia di euro</i>
<b>SALDO FINANZIARIO 2012</b>		
		<b>Competenza mista</b>
1	ENTRATE FINALI (al netto delle esclusioni previste dalla norma)	1.384.018
2	SPESE FINALI (al netto delle esclusioni previste dalla norma)	1.371.667
3=1-2	SALDO FINANZIARIO	12.351
4	SALDO OBIETTIVO 2012	10.254
5	SPAZI FINANZIARI ACQUISITI CON IL PATTO ORIZZONTALE NAZIONALE 2012 (art. 4-ter, comma 2, decreto legge n. 16 del 2012)	26.328
6	Pagamenti di residui passivi di parte capitale (o, per gli enti che partecipano alla sperimentazione in materia di armonizzazione dei sistemi contabili, di cui all'articolo 36 del decreto legislativo 23 giugno 2011, n. 118, pagamenti per impegni già assunti al 31 dicembre del 2011) di cui al comma 6, articolo 4-ter del decreto legge 2 marzo 2012, n.16	26.328
7=5-6	SPAZI FINANZIARI ACQUISITI CON IL PATTO ORIZZONTALE NAZIONALE 2012 E NON UTILIZZATI PER PAGAMENTI DI RESIDUI PASSIVI IN CONTO CAPITALE (o, per gli enti che partecipano alla sperimentazione in materia di armonizzazione dei sistemi contabili, di cui all'articolo 36 del decreto legislativo 23 giugno 2011, n. 118, per pagamenti di impegni già assunti al 31 dicembre del 2011). Art. 4-ter, comma 6, decreto legge n. 16 del 2012	0
8=4+7	SALDO OBIETTIVO 2012 FINALE	10.254
9=3-8	DIFFERENZA TRA SALDO FINANZIARIO E OBIETTIVO ANNUALE FINALE	2.096

Sulla base delle predette risultanze si certifica che:

il patto di stabilità interno per l'anno 2012 è stato rispettato


il patto di stabilità interno per l'anno 2012 NON È STATO RISPETTATO

LUOGO

IL PRESIDENTE / IL SINDACO

RESPONSABILE DEL SERVIZIO FINANZIARIO

ORGANO DI REVISIONE ECONOMICO-FINANZIARIA



Patto di stabilità interno 2012 - Art. 31, commi 20 e 20 bis, della legge n. 183/2011

(Legge n. 183/2011 e decreto legge n. 16/2012)

COMUNI con popolazione superiore a 5.000 abitanti

**CERTIFICAZIONE DELL' UTILIZZO DEI MAGGIORI SPAZI FINANZIARI ACQUISITI NEL PATTO DI STABILITA' INTERNO "ORIZZONTALE NAZIONALE" 2012**

COMUNE: NAPOLI

SI DICHIARA:

che i maggiori spazi finanziari di cui all' articolo 4-ter, comma 6, del decreto legge 2 marzo 2012, n. 16, convertito, con modificazioni, dalla legge 26 aprile 2012, n. 44, sono stati utilizzati nell'anno 2012 esclusivamente per effettuare spese per il pagamento di residui passivi di parte capitale (o per gli enti che partecipano alla sperimentazione in materia di armonizzazione dei sistemi contabili, di cui all'articolo 36 del decreto legislativo 23 giugno 2011, n. 91 e per sanare pagamenti per impegni già assunti al 31 dicembre 2011), per l'importo di euro

26.328

LUOGO

IL SINDACO

DATA 17/03/2013

IL RESPONSABILE DEL SERVIZIO FINANZIARIO

Timbro

ORGANO DI REVISIONE ECONOMICO-FINANZIARIA



PATTO DI STABILITA' INTERNO 2012 (Legge n. 183/2011, Decreti-legge n. 16/2012, n. 74/2012 e n. 95/2012)			
PROVINCE - COMUNI con popolazione superiore a 5.000 abitanti			
MONITORAGGIO SEMESTRALE DELLE RISULTANZE DEL PATTO PER L'ANNO 2012			
(migliaia di euro)			
SALDO FINANZIARIO in termini di competenza mista			
ENTRATE FINALI			a tutto il II semestre
E1	TOTALE TITOLO 1°	Accertamenti	916.308
E2	TOTALE TITOLO 2°	Accertamenti	150.271
E3	TOTALE TITOLO 3°	Accertamenti	237.460
a detrarre:	E4 Entrate correnti provenienti dallo Stato destinate all'attuazione delle ordinanze emanate dal Presidente del Consiglio dei Ministri a seguito di dichiarazione dello stato di emergenza (art. 31, comma 7, legge n. 183/2011) - (rif. par. B.1.1)	Accertamenti	
	E5 Entrate correnti provenienti dallo Stato a seguito di dichiarazione di grande evento (art. 31, comma 9, legge n. 183/2011) - (rif. par. B.1.2)	Accertamenti	
	E6 Entrate correnti provenienti direttamente o indirettamente dall'Unione Europea (art. 31, comma 10, legge n. 183/2011) - (rif. par. B.1.3)	Accertamenti	4.793
	E7 Entrate provenienti dall'ISTAT connesse alla progettazione ed esecuzione dei censimenti di cui all'articolo 31, comma 12, legge n. 183/2011 (rif. par. B.1.5)	Accertamenti	
	E8 Contributo a favore dei Comuni che partecipano al Patto di stabilità interno "orizzontale nazionale" da destinare alla riduzione del debito (art. 4-ter del decreto-legge 2 marzo 2012, n. 16) - (rif. par. B.1.9)	Accertamenti	
	E9 Contributo a favore delle Province di cui all'art. 17, comma 13-bis del decreto-legge 6 luglio 2012, n. 95, da destinare alla riduzione del debito	Accertamenti	
	E10 Erogazioni destinate ai comuni non ridotte ai sensi dell'art. 16, comma 6-bis del decreto-legge 6 luglio 2012, n. 95, da destinare alla estinzione o alla riduzione anticipata del debito	Accertamenti	8.190
	E11 Entrate correnti, di cui all'art. 2, comma 6, del decreto-legge 6 giugno 2012, n. 74, trasferite dalle Regioni Lombardia, Veneto ed Emilia Romagna e destinate agli interventi di ricostruzione delle aree colpite dal sisma del 20-29 maggio 2012, di cui al decreto-legge n. 74/2012 (art. 2, comma 6, terzo periodo del decreto-legge 6 giugno 2012, n. 74)	Accertamenti	
a sommare	E12 Fondo pluriennale di parte corrente (previsioni definitive di entrata) <sup>(1)</sup> - (rif. par. B.2.2)	Accertamenti	
	a		
	S0 Fondo pluriennale di parte corrente (previsioni definitive di spesa)	Impegni	
Ecorr N	<b>Totale entrate correnti nette (E1+E2+E3-E4-E5-E6-E7-E8-E9-E10-E11+E12-S0)</b>	Accertamenti	<b>1.291.056</b>
E13	TOTALE TITOLO 4°	Riscossioni <sup>(2)</sup>	229.491
a detrarre:	E14 Entrate derivanti dalla riscossione di crediti (art. 31, comma 3, legge n. 183/2011)	Riscossioni <sup>(2)</sup>	
	E15 Entrate in conto capitale provenienti dallo Stato destinate all'attuazione delle ordinanze emanate dal Presidente del Consiglio dei Ministri a seguito di dichiarazione dello stato di emergenza (art. 31, comma 7, legge n. 183/2011) - (rif. par. B.1.1)	Riscossioni <sup>(2)</sup>	
	E16 Entrate in conto capitale provenienti dallo Stato a seguito di dichiarazione di grande evento (art. 31, comma 9, legge n. 183/2011) - (rif. par. B.1.2)	Riscossioni <sup>(2)</sup>	
	E17 Entrate in conto capitale provenienti direttamente o indirettamente dall'Unione Europea (art. 31, comma 10, legge n. 183/2011) - (rif. par. B.1.3)	Riscossioni <sup>(2)</sup>	143.404
	E18 Entrate in conto capitale provenienti dallo Stato a favore del comune di Parma per la realizzazione degli interventi di cui al comma 1 dell'articolo 1 del decreto-legge, n. 113/2004 e per la realizzazione della Scuola per l'Europa di Parma di cui alla legge n. 115/2009 (art. 31, comma 14, legge n. 183/2011) - (rif. par. B.1.7)	Riscossioni <sup>(2)</sup>	
	E19 Entrate in conto capitale di cui all'art. 2, comma 6, del decreto-legge 6 giugno 2012, n. 74, trasferite dalle Regioni Lombardia, Veneto ed Emilia Romagna e destinate agli interventi di ricostruzione delle aree colpite dal sisma del 20-29 maggio 2012, di cui al decreto-legge n. 74/2012 (art. 2, comma 6, terzo periodo del decreto-legge 6 giugno 2012, n. 74)	Riscossioni <sup>(2)</sup>	
Ecap N	<b>Totale entrate in conto capitale nette (E13-E14-E15-E16-E17-E18-E19)</b>	Riscossioni <sup>(2)</sup>	<b>86.087</b>
EF N	<b>ENTRATE FINALI NETTE (Ecorr N+ Ecap N)</b>		<b>1.377.143</b>

PATTO DI STABILITA' INTERNO 2012 (Legge n. 183/2011, Decreti-legge n. 16/2012, n. 74/2012 e n. 95/2012) PROVINCE - COMUNI con popolazione superiore a 5.000 abitanti MONITORAGGIO SEMESTRALE DELLE RISULTANZE DEL PATTO PER L'ANNO 2012 (migliaia di euro)			
SALDO FINANZIARIO in termini di competenza mista			
SPESE FINALI			a tutto il ... semestre
S1	TOTALE TITOLO 1°	Impegni	1.185.282
a detrarre:	S2 Spese correnti sostenute per l'attuazione delle ordinanze emanate dal Presidente del Consiglio dei ministri a seguito di dichiarazione dello stato di emergenza (art. 31, comma 7, legge n. 183/2011) - (rif. par. B.1.1)	Impegni	
	S3 Spese correnti sostenute a seguito di dichiarazione di grande evento (art. 31, comma 9, legge n. 183/2011) - (rif. par. B.1.2)	Impegni	
	S4 Spese correnti relative all'utilizzo di entrate correnti provenienti direttamente o indirettamente dall'Unione Europea (art. 31, comma 10, legge n. 183/2011) - (rif. par. B.1.3)	Impegni	4.709
	S5 Spese connesse alle risorse provenienti dall'ISTAT per la progettazione ed esecuzione dei censimenti di cui all'articolo 31, comma 12, legge n. 183/2011. (rif. par. B.1.5)	Impegni	
	S6 Spese correnti relative ai beni trasferiti di cui al decreto legislativo n. 85/2010 (federalismo demaniale), per un importo corrispondente alle spese già sostenute dallo Stato per la gestione e la manutenzione dei beni trasferiti (art. 31, comma 15, legge n. 183/2011) - (rif. par. B.1.8)	Impegni	
	S7 Spese correnti a valere sulle risorse trasferite dalle Regioni Lombardia, Veneto ed Emilia Romagna per gli interventi di ricostruzione delle aree colpite dal sisma del 20-29 maggio 2012, di cui al decreto-legge n. 74/2012 (art. 2, comma 6, terzo periodo del decreto-legge 6 giugno 2012, n. 74)	Impegni	
SCorr N	<b>Totale spese correnti nette (S1-S2-S3-S4-S5-S6-S7)</b>	Impegni	1.180.573
S8	TOTALE TITOLO 2°	Pagamenti <sup>(2)</sup>	323.517
a detrarre:	S9 Spese derivanti dalla concessione di crediti (art. 31, comma 3, legge n. 183/2011)	Pagamenti <sup>(2)</sup>	
	S10 Spese in conto capitale sostenute per l'attuazione delle ordinanze emanate dal Presidente del Consiglio dei Ministri a seguito di dichiarazione dello stato di emergenza (art. 31, comma 7, legge n. 183/2011) - (rif. par. B.1.1)	Pagamenti <sup>(2)</sup>	
	S11 Spese in conto capitale sostenute a seguito di dichiarazione di grande evento (art. 31, comma 9, legge n. 183/2011) - (rif. par. B.1.2)	Pagamenti <sup>(2)</sup>	
	S12 Spese in conto capitale relative all'utilizzo di Entrate in conto capitale provenienti direttamente o indirettamente dall'Unione Europea (art. 31, comma 10, legge n. 183/2011) - (rif. par. B.1.3)	Pagamenti <sup>(2)</sup>	140.073
	S13 Spese in conto capitale sostenute dai comuni della provincia dell'Aquila in stato di dissesto relative agli investimenti deliberati entro il 31 dicembre 2010 (art. 31, comma 13, legge n. 183/2011) - (rif. par. B.1.6)	Pagamenti <sup>(2)</sup>	
	S14 Spese in conto capitale sostenute dal comune di Parma per la realizzazione degli interventi di cui al comma 1 dell'articolo 1 del decreto-legge n. 113/2004 e per la realizzazione della Scuola per l'Europa di Parma di cui alla legge n. 115/2009 (art. 31, comma 14, legge n. 183/2011) - (rif. par. B.1.7)	Pagamenti <sup>(2)</sup>	
	S15 Spese in conto capitale relative ai beni trasferiti di cui al decreto legislativo n. 85/2010 (federalismo demaniale), per un importo corrispondente alle spese già sostenute dallo Stato per la gestione e la manutenzione dei beni trasferiti (art. 31, comma 15, legge n. 183/2011) - (rif. par. B.1.8)	Pagamenti <sup>(2)</sup>	
	S16 Spese in conto capitale a valere sulle risorse trasferite dalle Regioni Lombardia, Veneto ed Emilia Romagna per gli interventi di ricostruzione delle aree colpite dal sisma del 20-29 maggio 2012, di cui al decreto-legge n. 74/2012 (art. 2, comma 6, terzo periodo del decreto-legge 6 giugno 2012, n. 74)	Pagamenti <sup>(2)</sup>	
SCap N	<b>Totale spese in conto capitale nette (S8-S9-S10-S11-S12-S13-S14-S15-S16)</b>	Pagamenti <sup>(2)</sup>	183.444
SF N	<b>SPESE FINALI NETTE (SCorr N+SCap N)</b>		1.364.017
SFIN 12	<b>SALDO FINANZIARIO (EF N-SF N)</b>		13.126
OB	<b>OBBIETTIVO PROGRAMMATICO ANNUALE SALDO FINANZIARIO 2012</b> (determinato ai sensi dei commi da 2 a 6 dell'art. 31, legge n. 183/2011)		10.254
DIFF	<b>DIFFERENZA TRA IL RISULTATO NETTO E OBBIETTIVO ANNUALE SALDO FINANZIARIO</b> <sup>(3)</sup> (SFIN 12- OB)		2.872
PagRes	<b>Pagamenti di residui passivi di parte capitale di cui al comma 6, articolo 4 ter, del decreto legge 2 marzo 2012, n. 16</b>	Pagamenti <sup>(2)</sup>	26.328

(1) Determinato al netto delle entrate escluse dal patto di stabilità interno.

(2) Gestione di competenza + gestione residui.

(3) Con riferimento alla sola situazione annuale, in caso di differenza positiva, o pari a 0, il patto è stato rispettato. In caso di differenza negativa, il patto non è



COMUNE DI NAPOLI

## Nota allegata al Rendiconto 2012

ai sensi dell'art. 62, comma 8 della legge 133/2008 così come modificato dalla Legge Finanziaria 2009 n. 203/2008, art. 3 comma 8

### 1. PREMESSA

La Legge Finanziaria 2009 n. 203/2008, art. 3 comma 8, ha previsto che gli enti locali "allegano al bilancio di previsione e al bilancio consuntivo una nota informativa che evidenzia gli oneri e gli impegni finanziari, rispettivamente stimati e sostenuti, derivanti da contratti relativi a strumenti finanziari derivati o da contratti di finanziamento che includono una componente derivata".

Alla luce della attuale evoluzione normativa, gli impegni finanziari assunti non sono aumentati rispetto a quelli esistenti durante lo scorso esercizio, ma viceversa sono state chiuse delle operazioni, nell'ottica di riduzione del rischio e cogliendo le opportunità di mercato, a seguito di costante e attento monitoraggio.

### 2. GLI IMPEGNI FINANZIARI

Gli strumenti finanziari derivati attivati dal Comune di Napoli sono rappresentati tutti da *Interest Rate Swap*, regolati da appositi contratti nei quali sono contenuti tutti gli impegni finanziari assunti sia dal Comune che dalle Controparti.

In particolare, gli Swap sottoscritti dal Comune di Napoli rientrano in due delle fattispecie indicate dal DM 389/2003. Tale Decreto, infatti, prevede per gli Enti locali

- a) l'utilizzo di «"swap di tasso di interesse" tra due soggetti che assumono l'impegno di scambiarsi regolarmente flussi di interesse, collegati ai principali parametri del mercato finanziario, secondo modalità, tempi e condizioni contrattualmente stabiliti» (art. 3, comma 2, lettera (a), del D.M. 389/2003)
- b) l'utilizzo di «altre operazioni derivate finalizzate alla ristrutturazione del debito, solo qualora non prevedano una scadenza posteriore a quella associata alla sottostante passività» (art. 3, comma 2, lettera (f), del D.M. 389/2003);

#### 2.1.A. GLI SWAP DI TASSO DI INTERESSE

Per quanto riguarda la fattispecie (a), quindi, il Comune di Napoli e le Banche controparti hanno assunto l'impegno finanziario di scambiarsi dei flussi di interesse (determinati secondo le condizioni di seguito indicate).

In particolare, per ciascun contratto,

- la Controparte si è impegnata a pagare al Comune di Napoli gli interessi derivanti dall'applicazione di un tasso fisso, pari al tasso risultante dal piano d'ammortamento del debito a cui si riferisce il contratto di Swap, allo stesso piano di ammortamento

- il Comune di Napoli si è impegnato a pagare alla Controparte gli interessi derivanti dall'applicazione di un tasso variabile (determinato come di seguito indicato) al capitale residuo del piano di ammortamento di cui al punto precedente.

In tutti i contratti sottoscritti, il tasso che il Comune di Napoli si è impegnato a pagare è l'Euribor, rilevato a date prefissate, modificato da uno spread positivo o negativo.

In tutti i contratti è stato posto un tetto massimo (Cap) e un tetto minimo (Floor) al tasso variabile e, rinunciando a benefici immediati a favore di una diminuzione della aleatorietà complessiva, è stato predeterminato per i primi due anni il tasso variabile

Questi contratti, inoltre, prevedono che vengano scambiati solamente i differenziali derivanti dagli impegni di cui sopra di modo che:

- se gli interessi a tasso fisso sono superiori agli interessi a tasso variabile, la Controparte paga al Comune di Napoli la differenza
- se gli interessi a tasso variabile sono superiori agli interessi a tasso fisso, il Comune di Napoli paga alla Controparte la differenza

Conseguentemente, gli elementi necessari per qualificare in modo compiuto gli impegni finanziari assunti nel concreto attraverso i contratti di Swap sono:

- a) la data scambio dei flussi
- b) la/le Controparte/i
- c) il debito sottostante a cui lo Swap si riferisce per ciascuna data di scambio dei flussi
- d) il tasso di interesse fisso
- e) il Cap e il Floor
- f) il tasso di interesse variabile
- g) ove ricorra il caso, il tasso variabile prefissato relativo a ciascuna data di scambio dei flussi

Di seguito vengono quindi riportati tali elementi per i contratti ricadenti nella fattispecie degli Swap di Tasso di Interesse. Si consideri tuttavia che i contratti sono stati chiusi anticipatamente in data 10/04/2012.

### **2.1.1 Operazione A.1 (chiusa anticipatamente in data 10/04/2012)**

Operazione rinegoziata il 31/10/2007

Data inizio 2/11/2006 – Data fine 31/12/2037

Nozionale iniziale 377.604.000,00

Controparti : Dexia e Depfa ciascuna per la metà pari a € 188.802.000,00

Le caratteristiche principali dell' "operazione" sono le seguenti:

- sottostante iniziale: 377.604 milioni di euro
- Tasso fisso: dal 2/11/2006 al 2/11/2007 4,583%  
dal 2/11/2007 al 31/12/2037 4,783%
- Tasso variabile: dal 2/11/2006 al 2/11/2007 4,375%  
dal 2/11/2007 al 31/12/2008 4,754%  
dal 31/12/2008 al 31/12/2009 4,765%  
dal 31/12/2009 al 31/12/2037 12-mesi Euribor,  
(fixing in advance), + spread costante 0,977
- Cap del 5,50%
- Floor del 3,40%

Premesso che il Consiglio Comunale, nell'approvare lo Stato di Attuazione della Relazione Previsionale e Programmatica 2011-2012, Deliberazione n. 30 del 4 ottobre 2011, al Programma 100, progetto 3, aveva stabilito quanto segue:

*“Allo stato, la condizione del mercato risulta tale da garantire per il 2011 ulteriori introiti per il Comune di Napoli, e tanto anche in presenza della attuale tendenza di fondo al rialzo della curva dei tassi di interessi (che rimangono comunque al disotto delle soglie minime - floor - fissate nei singoli contratti in essere), tendenza che lascia ipotizzare un progressivo e graduale innalzamento degli stessi.*

*Tale tendenza, tuttavia, pur non avendo al presente riflessi sui flussi finanziari prevedibili, influenza il mark-to market delle operazioni, di modo che non risulta possibile ipotizzare allo stato ulteriori early termination di posizioni in derivati ancora in essere.*

*Tanto, ovviamente, non tiene conto delle eventuali congiunture momentanee del mercato dei tassi di interesse (possibili nell'attuale momento di criticità sistemica) che potrebbero determinare, per limitati lassi di tempo, l'approssimarsi del mark-to market a valori di equilibrio.*

*Ove tale circostanza si presentasse, l'Amministrazione valuterà l'opportunità e la possibilità di porre in essere le citate early termination, procedendo, se del caso, ad operare in tal senso attraverso apposite deliberazioni di Giunta Comunale”.*

Che la Giunta Comunale, con deliberazione n. 193 del 22 marzo 2012 esecutiva ad ogni effetto di legge, ha deliberato:

”

*di esprimere la volontà di procedere all'estinzione anticipata dell' operazione di Interest Rate Swap attualmente in essere, ripartita fra le due banche Dexia e DEPPA BANK plc, relative al prestito obbligazionario del 2004, così come rinegoziato nel 2007, nel caso in cui il prezzo di chiusura fosse pari a zero o positivo.*

*di autorizzare il Dirigente a conferire Mandato a Dexia e DEPPA BANK plc per l'estinzione anticipata dell' operazione di cui al punto precedente, ove il mark to market sia pari a zero o positivo (a favore del Comune).*

*di individuare il termine di validità del mandato di cui al precedente punto 2. in un mese dall'esecutività del presente atto deliberativo, termine prorogabile, ove ne ricorrano le condizioni, su autorizzazione scritta dell'Assessore al Bilancio, Finanza e Programmazione non oltre il termine di approvazione della Salvaguardia degli equilibri di Bilancio.*

*di autorizzare parimenti il Dirigente a predisporre e sottoscrivere il documento MIFID in conformità alla Direttiva 2004/39/CE del Parlamento Europeo e del Consiglio del 21 aprile 2004 e succ. integrazioni.*

*di Autorizzare il Dirigente a tutti gli atti e le attività necessarie, utili e/o opportune, propedeutici, conseguenti e/o collegati finalizzati all'estinzione anticipata dello swap nei limiti di cui ai punti precedenti. "*

Tutto ciò premesso, l'operazione tenuta da Dexia Crediop S.p.A. e DEPFA BANK plc è stata chiusa il 10 Aprile 2012 con i seguenti dati:

- sottostante residuo di € 341.680.000,00;

- Dal momento della sua sottoscrizione, il contratto citato ha generato, a tutto il 2011, flussi complessivamente positivi per € 7.029.345,84 (che si sommano a quelli dell'operazione di Mirror equivalente a € 4.192.558,18).

- incasso alla chiusura € 516.300,00 di cui

- € 281.300,00 da Dexia Crediop S.p.A.
- € 235.000,00 da DEPFA BANK plc;

- incasso totale: € 7.545.645,84;

## **2.2. B. GLI SWAP DI RISTRUTTURAZIONE DEL DEBITO**

Per quanto riguarda la fattispecie (b), i contratti di Swap sottoscritti, oltre ad interessare la quota interessi, hanno riguardato anche la quota capitale.

Il Comune di Napoli e le Banche controparti, quindi, hanno assunto l'impegno finanziario di scambiarsi dei flussi di interesse e di capitale (determinati secondo le condizioni di seguito indicate).

In particolare, per ciascun contratto,

- la Controparte si è impegnata a pagare al Comune di Napoli gli interessi derivanti dall'applicazione di un tasso fisso, pari al tasso risultante dal piano d'ammortamento del debito a cui si riferisce il contratto di Swap, allo stesso piano di ammortamento;
- la Controparte si è impegnata a pagare al Comune di Napoli la quota di capitali implicata dal piano di ammortamento di cui al punto precedente;
- il Comune di Napoli si è impegnato a pagare alla Controparte gli interessi derivanti dall'applicazione di un tasso variabile (determinato come di seguito indicato) al capitale residuo risultante dalla ristrutturazione del debito.

In tutti i contratti sottoscritti, il tasso che il Comune di Napoli si è impegnato a pagare è l'Euribor, rilevato a date prefissate, modificato da uno spread positivo o negativo.

In tutti i contratti è stato posto un tetto massimo (Cap) e un tetto minimo (Floor) al tasso variabile e, rinunciando a benefici immediati a favore di una diminuzione della aleatorietà complessiva, è stato predeterminato per i primi due anni il tasso variabile;

il Comune di Napoli si è impegnato a pagare alla Controparte la quota di capitali implicata dal piano di ammortamento di cui al punto precedente.

Anche questi contratti, come quelli della fattispecie (a), prevedono che vengano scambiati solamente i differenziali derivanti dagli impegni di cui ai punti precedenti, di modo che:

- se la somma degli interessi a tasso fisso e della relativa quota di capitale sono superiori alla somma degli interessi a tasso variabile e della relativa quota di capitale, la Controparte paga al Comune di Napoli la differenza;
- se la somma degli interessi a tasso variabile e della relativa quota di capitale sono superiori alla somma degli interessi a tasso fisso e della relativa quota di capitale, il Comune di Napoli paga alla Controparte la differenza;

Conseguentemente, gli elementi necessari per qualificare in modo compiuto gli impegni finanziari assunti attraverso i contratti di Swap sono:

- la data scambio dei flussi
- la/le Controparte/i
- il debito residuo a cui lo Swap si riferisce
- il debito sottostante a cui lo Swap si riferisce, sia in relazione al piano di ammortamento originario che a quello ristrutturato
- il tasso di interesse variabile
- il Cap e il Floor

Di seguito vengono quindi riportati tali elementi per i contratti ricadenti nella fattispecie degli Swap come sopra descritte.

### 2.2.1. Operazione B.1

- Data di scambio dei flussi:** 30 giugno 2012 e 31 dicembre 2012 (cadenza semestrale)
- Controparte:** Barclays Capital, Deutsche Bank, Banca Opi (ora BIIS)
- Nozionale di Riferimento alla data di scambio dei flussi relativo al piano di ammortamento originario (tasso fisso) e quote capitali:**

Da	a	Quote capitali	Nozionale di riferimento
31/12/11	30/06/12	€ 8.706.551,72	€ 386.234.660,26
30/06/12	31/12/12	€ 8.873.010,42	€ 377.361.649,83

- Nozionale di Riferimento alla data di scambio dei flussi relativo al piano di ammortamento ristrutturato (tasso variabile) e quote capitali:**

Da	a	Quote capitali	Nozionale di riferimento
31/12/11	30/06/12	€ 11.195.366,40	€ 495.414.312,33
30/06/12	31/12/12	€ 10.265.581,56	€ 484.218.945,90

- Cap:** 5.6%

- f) **Floor:** 2.8%
- g) **Tasso di Interesse Variabile:** 4,11% act/360 relativo al 30 giugno (euribor 6m rilevato il 4 giugno 2012 inferiore al floor modificato dallo spread contrattuale pari a 1,31%); 4,11% act/360 relativo al 31 dicembre (euribor a 6m rilevato il 30 novembre 2012 inferiore al floor modificato dallo spread contrattuale pari a 1.31%)

### 2.2.2 Operazione B.2

- a) **Data di scambio dei flussi:** 30 giugno 2012 e 31 dicembre 2012 (cadenza semestrale)
- b) **Controparte:** UBS
- c) **Nozionale di Riferimento alla data di scambio dei flussi relativo al piano di ammortamento originario (tasso fisso) e quote capitali:**

Da	a	Quote capitali	Nozionale di riferimento
31/12/11	30/06/12	€ 2.775.500,02	€ 95.747.354,59
30/06/12	31/12/12	€ 2.828.045,96	€ 92.919.308,64

- d) **Nozionale di Riferimento alla data di scambio dei flussi relativo al piano di ammortamento ristrutturato (tasso variabile):**

da	a	Quote capitali	Nozionale di riferimento
31/12/11	30/06/12	€ 1.801.852,00	€ 108.098.452,00
30/06/12	31/12/12	€ 1.864.740,00	€ 106.233.712,00

- e) **Cap:** 5.6%
- f) **Floor:** 2.8%
- g) **Tasso di Interesse Variabile:** 2,920% act/360 relativo al 30 giugno (euribor 6m rilevato il 4 giugno 2012 inferiore al floor modificato dallo spread contrattuale pari a 0,12%); 2,920% act/360 relativo al 31 dicembre (euribor a 6m rilevato il 30 novembre 2012, inferiore al floor, modificato dallo spread contrattuale pari a 0,12%).

### 3. I PROVENTI E GLI ONERI CONSEGUENTI DAI CONTRATTI DI SWAP

Alla luce della struttura dei contratti di swap e degli impegni finanziari assunti dal Comune di Napoli, è del tutto evidente che, fatta salvi gli effetti derivanti dalla ristrutturazione operata tramite gli swap della fattispecie (b), la quantificazione dei guadagni o degli oneri annuali conseguenti è legata all'evoluzione futura del curva dei tassi di interesse.

Come previsto dal Ministero dell'Interno Osservatorio per la finanza e la contabilità degli enti locali, principio contabile n. 2 comma 24, sono stati effettuati accantonamenti negli esercizi precedenti, pari a circa € 3.000.000,00 che sono stati utilizzati per coprire gli oneri maturati nel 2012.

Di seguito vengono sintetizzati i proventi e gli oneri maturati nel corso del 2012:



operazione	controparte	esercizio	scadenza	incassi
A.1	Dexia Crediop S.p.A.	2012	Aprile 12 (chiusura)	€ 281.300,00
A.1	DEPFA BANK plc	2012	Aprile 12 (chiusura)	€ 235.000,00
B.1	Barclays Capital	2012	Giugno	-€ 1.403.290,60
B.1	Deutsche Bank AG	2012	Giugno	-€ 1.403.290,60
B.1	BIIS	2012	Giugno	-€ 1.403.290,60
B.1	Barclays Capital	2012	Dicembre	-€ 1.052.729,88
B.1	Deutsche Bank AG	2012	Dicembre	-€ 1.052.729,88
B.1	BIIS	2012	Dicembre	-€ 1.052.729,88
B.2	UBS	2012	Giugno	€ 1.216.589,28
B.2	UBS	2012	Dicembre	€ 1.162.764,66

*AM*



## **RENDICONTO GESTIONE 2012**

### **ALLEGATO**

**DELIBERAZIONI CONSIGLIO N. 55 del 30/11/2012**

**Ai sensi dell'art. 193 del D. lgs 267/00**

V

**DELIBERAZIONE CONSIGLIO COMUNALE**

Oggetto: Assestamento generale di Bilancio( art. 175 D.Lgs. 267/2000)- variazioni al Bilancio Annuale di Previsione 2012, al Bilancio Pluriennale ed alla Relazione Previsionale e Programmatica 2012/2014-Variazioni all'elenco annuale LL. PP. 2012 ed al programma triennale 2012/2014 -Ricorso alla procedura di riequilibrio finanziario pluriennale ( art.243 bis del D.Lgs.vo 267/2000.( allegati delibera di G.M. n. 844 del 23/11/2012, parere del Collegio dei Revisori dei Conti, n. 1 o.d.g., e n. 4 emendamenti)

L'anno duemiladodici il giorno 30 del mese di novembre nella casa Comunale precisamente nella sala delle sue adunanze in Via Verdi n.35 - V° piano, si è riunito il Consiglio Comunale in grado di PRIMA convocazione ed in seduta PUBBLICA

Premesso che a ciascun consigliere, ai sensi dell'art. 125 del T.U. 1915, modificato dall'art. 61 R.D. 30 dicembre 1923 n. 2839, è stato notificato l'avviso di convocazione pubblicato all'Albo Pretorio del Comune, si dà atto che dei sottoelencati consiglieri in carica e presenti alla votazione dell'atto, risultano assenti quelli per i quali tale circostanza è timbrata a fianco di ciascun nominativo.

**SINDACO**

de **MAGISTRIS LUIGI**

- 1) ADDIO GENNARO
- 2) ATTANASIO CARMINE
- 3) BEATRICE AMALIA
- 4) BORRIELLO ANTONIO
- 5) BORRIELLO CIRO
- 6) CALAZZO TERESA
- 7) CAPASSO ELPIDIO
- 8) CASTIELLO GENNARO
- 9) COCCIA ELENA
- 10) CROCETTA ANTONIO
- 11) ESPOSITO ANIELLO
- 12) ESPOSITO GENNARO
- 13) ESPOSITO LUIGI
- 14) FELLICO ANTONIO
- 15) FIOLA CIRO
- 16) FORMISANO GIOVANNI
- 17) FREZZA FULVIO
- 18) FUCITO ALESSANDRO
- 19) GALLOTTO VINCENZO
- 20) GRIMALDI AMODIO
- 21) GUANGI SALVATORE
- 22) IANNELLO CARLO
- 23) LANZOTTI STANISLAO
- 24) LEBRO DAVID

P			
ASSENTE	25)	LETTIERI GIOVANNI	ASSENTE
P	26)	LORENZI MARIA	P
P	27)	LUONGO ANTONIO	P
p	28)	MADONNA SALVATORE	P
P	29)	MANSUETO MARCO	ASSENTE
P	30)	MAURINO ARNALDO	P
P	31)	MOLISSO SIMONA	ASSENTE
ASSENTE	32)	MORETTO VINCENZO	ASSENTE
P	33)	MOXEDANO FRANCESCO	P
P	34)	MUNDO GABRIELE	ASSENTE
P	35)	NONNO MARCO	ASSENTE
P	36)	PACE SALVATORE	P
P	37)	PALMIERI DOMENICO	ASSENTE
P	38)	PASQUINO RAIMONDO	P
ASSENTE	39)	RINALDI PIETRO	P
P	40)	RUSSO MARCO	ASSENTE
P	41)	SANTORO ANDREA	ASSENTE
P	42)	SCHIANO CARMINE	P
P	43)	SGAMBATI CARMINE	P
P	44)	TRONCONE GAETANO	P
ASSENTE	45)	VARRIALE VINCENZO	ASSENTE
P	46)	VASQUEZ VITTORIO	P
ASSENTE	47)	VERNETTI FRANCESCO	P
P	48)	ZIMBALDI LUIGI	ASSENTE

Presiede la riunione Il Presidente Prof. R. Pasquino

In grado di prima convocazione ED IN PROSEGUITO DI SEDUTA

Partecipa alla seduta il Segretario del Comune dr. G. Virtuoso

Il Presidente pone all'attenzione dell'Aula la proposta di G.M. n. 844 del 23/11/2012 avente ad oggetto l'Assestamento Generale di Bilancio ( art. 175 D. Lgs. 267/2000 )- Variazione al Bilancio Annuale di Previsione 2012, al Bilancio Pluriennale e alla Relazione Previsionale e Programmatica 2012/2014.

Il provvedimento è stato inviato alle Commissioni Bilancio e Trasparenza che hanno rinviato in Consiglio l'espressione del parere.

Il Collegio dei Revisori dei Conti, rilevato che permane il pareggio di bilancio, e fatte salve le osservazioni e le raccomandazioni espresse nel presente parere e nella propria relazione al Rendiconto di Gestione per l'anno 2011 rilasciata il 22 novembre u.s., esprime parere favorevole, sotto il profilo contabile, alle variazioni proposte.

Il Presidente preannuncia che sono stati presentati un O.d.G. ed alcuni emendamenti tecnici.

Pone all'attenzione dell'Aula l'O.d.G. a firma del Consigliere Borriello.

L'Assessore D'Angelo esprime parere favorevole a condizione che vengano apportate alcune modifiche.

Il Consigliere Lebros lo fa proprio con le modifiche apportate.

Entra in Aula il Consigliere Borriello A. ( Presenti 32)

Interviene il Consigliere Fiola.

Il Presidente pone in votazione l'O.d.G., così come modificato, ed, assistito dagli scrutatori, accerta e dichiara che il Consiglio ha approvato all'unanimità l'O.d.G., che si allega. ( ALL.1)

Il Presidente pone all'attenzione dell'Aula un primo documento, consistente in una errata corrige a firma del Dirigente del Servizio Bilancio

Lo pone in votazione ed, assistito dagli scrutatori, accerta e dichiara che il Consiglio ha approvato all'unanimità l'Errata Corrige alla deliberazione di G.M.N. 844 del 23/11/2012 di seguito riportata:

### Emendamento n. 1

In riferimento all'oggetto, si riferisce che – in fase di editing, per mero errore-alla pagina n. 348 degli allegati alla deliberazione n. 844 del 23/11/2012 , il risultato del quadro b) **Equilibrio finale** deve essere inteso -relativamente alla somma da impiegare in euro 55.381.711,24 e non, come erroneamente ivi riportato, in euro 49.689.424,03 ( ALL. 2)

Il Presidente pone all'attenzione dell'Aula il 2° emendamento tecnico.

Entra in Aula il Consigliere Madonna ( Presenti 33)

Il Consigliere Attanasio preannuncia la propria astensione

Il Presidente pone in votazione il documento ed, assistito dagli scrutatori, accerta e dichiara che il Consiglio ha approvato a maggioranza, con l'astensione dei Consiglieri Lebros, Attanasio, Grimaldi e del Presidente Pasquino l'emendamento n. 2, il cui testo si seguito si riporta

## EMENDAMENTO N. 2

Apportare allo schema di bilancio di previsione per l'esercizio finanziario 2012 le seguenti variazioni:

### ENTRATA

Decrementare lo stanziamento del codice risorsa 3050912 del bilancio di previsione anno 2012 di euro 8.395,22= programma 1400

Incrementare lo stanziamento del codice risorsa 4031390 del bilancio di previsione anno 2012 di euro 81.340.000,00= programma 110 modificando contestualmente l'elenco annuale LL.PP. 2012 ed il programma triennale 2012/2014

Incrementare lo stanziamento del codice risorsa 4031390 del bilancio di previsione anno 2012 di euro 2.000.000,00= programma 110

Incrementare lo stanziamento del codice risorsa 4051550 del bilancio di previsione anno 2012 di euro 200.000,00= programma 800 modificando contestualmente l'elenco annuale LL.PP. 2012 ed il programma triennale 2012/2014

### SPESA

Decrementare lo stanziamento dell'intervento 1010810 del bilancio di previsione anno 2012 di euro 8.395,22= programma 1400

Incrementare lo stanziamento dell'intervento 1010407 del bilancio di previsione anno 2012 di euro 3.000,00= programma 100

Decrementare lo stanziamento dell'intervento 1010502 del bilancio di previsione anno 2012 di euro 10.000,00= programma 200

Decrementare lo stanziamento dell'intervento 1010503 del bilancio di previsione anno 2012 di euro 30.339,75= programma 200

Decrementare lo stanziamento dell'intervento 1010802 del bilancio di previsione anno 2012 di euro 5.000,00= programma 200

Decrementare lo stanziamento dell'intervento 1010803 del bilancio di previsione anno 2012 di euro 46.055,63= programma 200

Incrementare lo stanziamento dell'intervento 1010808 del bilancio di previsione anno 2012 di euro 25.000,00= programma 200

Incrementare lo stanziamento dell'intervento 2010501 del bilancio di previsione anno 2012 di euro 142.395,38= programma 200

Decrementare lo stanziamento dell'intervento 2010505 del bilancio di previsione anno 2012 di euro 76.000,00= programma 200

Incrementare lo stanziamento dell'intervento 1040103 del bilancio di previsione anno 2012 di euro 10.000,00= programma 500

Incrementare lo stanziamento dell'intervento 1040203 del bilancio di previsione anno 2012 di euro 30.000,00= programma 500

Incrementare lo stanziamento dell'intervento 1040303 del bilancio di previsione anno 2012 di euro 30.000,00= programma 500

Incrementare lo stanziamento dell'intervento 1100103 del bilancio di previsione anno 2012 di euro 10.000,00= programma 500

Decrementare lo stanziamento dell'intervento 1010805 del bilancio di previsione anno 2012 di euro 50.000,00= programma 1400

Incrementare lo stanziamento dell'intervento 1010805 del bilancio di previsione anno 2012 di euro 50.000,00= programma 700

Incrementare lo stanziamento dell'intervento 1080104 del bilancio di previsione anno 2012 di euro 2.000,00= programma 800

Decrementare lo stanziamento dell'intervento 1040503 del bilancio di previsione anno 2012 di euro 80.000,00= programma 1210

Incrementare lo stanziamento dell'intervento 1010103 del bilancio di previsione anno 2012 di euro 50.000,00= programma 1400

Incrementare lo stanziamento dell'intervento 1010808 del bilancio di previsione anno 2012 di euro 13.600,00= programma 1500

Decrementare lo stanziamento dell'intervento 1010801 del bilancio di previsione anno 2012 di euro 549.254,14= programma 1400

Decrementare lo stanziamento dell'intervento 1010803 del bilancio di previsione anno 2012 di euro 306.629,38= programma 1400

Incrementare lo stanziamento dell'intervento 1010807 del bilancio di previsione anno 2012 di euro 385.000,00= programma 1400

Incrementare lo stanziamento dell'intervento 1010808 del bilancio di previsione anno 2012 di euro

850.883,52= programma 1400

Decrementare lo stanziamento dell'intervento 1010811 del bilancio di previsione anno 2012 di euro 448.600,00= programma 1400

Incrementare lo stanziamento dell'intervento 2080101 del bilancio di previsione anno 2012 di euro 81.340.000,00= programma 800 modificando contestualmente l'elenco annuale LL.PP. 2012 ed il programma triennale 2012/2014

Incrementare lo stanziamento dell'intervento 2080201 del bilancio di previsione anno 2012 di euro 200.000,00= programma 800 modificando contestualmente l'elenco annuale LL.PP. 2012 ed il programma triennale 2012/2014

Incrementare lo stanziamento dell'intervento 2090101 del bilancio di previsione anno 2012 di euro 2.000.000,00= programma 540

Modificare conseguentemente il Bilancio Pluriennale 2012/2014 – relativamente alla annualità 2012

Modificare conseguentemente l'elenco annuale LL.PP. 2012 ed il programma triennale 2012/2014 relativamente alla annualità 2012 ove specificatamente riportato

Modificare conseguentemente la Relazione Previsionale e Programmatica relativamente alle schede programma allegate (ALL.3)

Il Presidente passa all'esame del 3<sup>^</sup> emendamento tecnico .

Si allontanano i Consiglieri Lebro, Grimaldi e Fiola , entrano in Aula i Consiglieri Borriello C. e Nonno( Presenti 32)

Il Consigliere Iannello interviene sull'ordine dei lavori, chiedendo chiarimenti sugli argomenti in discussione.

Il Presidente fornisce i chiarimenti richiesti.

Si allontana il Consigliere Nonno ( Presenti 31)

Il Consigliere Attanasio preannuncia la sua astensione sugli emendamenti tecnici.

Il Presidente pone in votazione il 3<sup>^</sup> emendamento ed, assistito dagli scrutatori, accerta e dichiara che il Consiglio ha approvato a maggioranza, con l'astensione dei Consiglieri Iannello, Esposito G., Attanasio e del Presidente Pasquino l'emendamento il cui testo di seguito si riporta:

N

NP.

5

1030

M





### EMENDAMENTO N.3

Apportare allo schema di bilancio di previsione per l'esercizio finanziario 2012 le seguenti variazioni:

#### SPESA

Decrementare lo stanziamento dell'intervento 1010811 del bilancio di previsione anno 2012 di euro 200.000,00= programma 1400

Incrementare lo stanziamento dell'intervento 1090603 del bilancio di previsione anno 2012 di euro 200.000,00= programma 700

Decrementare lo stanziamento dell'intervento 1100103 del bilancio di previsione anno 2012 di euro 349.146,90= programma 1200

Incrementare lo stanziamento dell'intervento 1100403 del bilancio di previsione anno 2012 di euro 331.746,90= programma 1200

Incrementare lo stanziamento dell'intervento 1100405 del bilancio di previsione anno 2012 di euro 17.400,00= programma 1200

Incrementare lo stanziamento dell'intervento 2090407 del bilancio di previsione anno 2012 di euro 250.000,00= programma 700

Decrementare lo stanziamento dell'intervento 2090601 del bilancio di previsione anno 2012 di euro 250.000,00= programma 700

Incrementare lo stanziamento dell'intervento 2010501 del bilancio di previsione anno 2012 di euro 300.000,00= programma 1200 modificando conseguentemente l'elenco annuale LL.PP. 2012 ed il programma triennale 2012/2014

Decrementare lo stanziamento dell'intervento 1100403 del bilancio di previsione anno 2012 di euro 300.000,00= programma 1200

Modificare conseguentemente il Bilancio Pluriennale 2012/2014 – relativamente alla annualità 2012

Modificare conseguentemente l'elenco annuale LL.PP. 2012 ed il programma triennale 2012/2014 relativamente alla annualità 2012 ove specificatamente riportato

Modificare conseguentemente la Relazione Previsionale e Programmatica relativamente alle schede programma allegate (ALL.4)



Il Presidente passa all'esame di un emendamento tecnico a firma del dott. Maida, che risulta assorbito

Il Presidente passa all'esame del 4<sup>^</sup> emendamento tecnico e, constatato che nessun Consigliere ha chiesto la parola, lo pone in votazione; Assistito dagli scrutatori, accerta e dichiara che il Consiglio ha approvato a maggioranza, con l'astensione dei Consiglieri Attanasio, Iannello, Esposito G. e del Presidente Pasquino l'emendamento che di seguito si riporta:

#### EMENDAMENTO N. 4

Apportare allo schema di bilancio pluriennale 2012 - 2014 annualità 2013 le seguenti variazioni:

#### ENTRATA

Incrementare lo stanziamento del codice risorsa 2.04.0530 del bilancio pluriennale 2012 2014 annualità anno 2013 di euro 513.100,00= programma 110

Incrementare lo stanziamento del codice risorsa 2.01.0320 del bilancio pluriennale 2012 2014 annualità anno 2013 di euro 53.000,00= programma 110

Decrementare lo stanziamento del capitolo dei Servizi per conto terzi 6.05.0000 del bilancio pluriennale 2012 2014 annualità anno 2013 di euro 280.300,00= programma 1400

#### SPESA

Incrementare lo stanziamento dell'intervento 1080102 del bilancio pluriennale 2012 2014 annualità 2013 di euro 2.400,00= programma 110

Incrementare lo stanziamento dell'intervento 1080103 del bilancio pluriennale 2012 2014 annualità 2013 di euro 311.525,00= programma 110

Incrementare lo stanziamento dell'intervento 1080105 del bilancio pluriennale 2012 2014 annualità 2013 di euro 250.100,00, programma 110

Incrementare lo stanziamento dell'intervento 2080105 del bilancio pluriennale 2012 2014 annualità 2013 di euro 2.075,00= programma 110

Incrementare lo stanziamento dell'intervento 1010802 del bilancio pluriennale 2012 2014 annualità 2013 di euro 158.000,00= programma 1400

Incrementare lo stanziamento dell'intervento 1010803 del bilancio pluriennale 2012 2014 annualità 2013 di euro 92.300,00= programma 1400

Incrementare lo stanziamento dell'intervento 2010805 del bilancio pluriennale 2012 2014 annualità 2013 di euro 30.000,00= programma 1400

Decrementare lo stanziamento dell'intervento 1010811 del bilancio pluriennale 2012 2014 annualità 2013 di euro 280.300,00= programma 1400

Decrementare lo stanziamento del capitolo dei Servizi per conto terzi 4.05.0000 del bilancio pluriennale 2012 2014 annualità 2013 di euro 280.300,00= programma 1400

Modificare conseguentemente il Bilancio Pluriennale 2012/2014 – relativamente alla annualità 2012

Modificare conseguentemente la Relazione Previsionale e Programmatica relativamente alle schede programma allegate ( ALL 5)

Il Presidente , terminato l'esame degli ordini del giorno e degli emendamenti, passa all'esame della delibera in parola.

Il Consigliere Esposito Gennaro lamenta la mancanza di una discussione generale.

Intervengono nel merito il Consigliere Iannello e nuovamente il Consigliere Esposito G.

Entra in Aula il Consigliere Lebro ( Presenti 32)

Il Consigliere Fucito chiede perchè si sta votando prima l'assestato e, poi, i debiti fuori bilancio e perchè si è invertito l'ordine dei lavori.

Il Presidente spiega che il Consiglio ha deciso in tal senso con un'apposita votazione

Il Vice-Segretario Generale spiega che l'adozione di un provvedimento prima dell'altro, nel caso in specie, è ininfluente.

L'Assessore Palma replica ad alcune osservazioni espresse dai Consiglieri.

Entra in Aula il Consigliere Grimaldi ( Presenti 33)

Il Presidente, terminati gli interventi, mette in votazione la proposta di G.M. n. 844 del 23 novembre 2012 ed, assistito dagli scrutatori, accerta e dichiara che il Consiglio


**DELIBERA**

con la presenza in Aula di n. 33 Consiglieri i cui nominativi sono riportati sul frontespizio del presente atto, a maggioranza, con l'astensione dei Consiglieri Lebro, Iannello, Esposito G. e del Presidente Pasquino, così come emendata e con gli ordini del giorno in precedenza approvata, la proposta di G.M. n. 844 del 23/11/2012 avente ad oggetto: Assestamento Generale di Bilancio ( art. 175 D.Lgs. 267/2000)- variazioni al Bilancio Annuale di Previsione 2012, al Bilancio Pluriennale ed alla Relazione Previsionale e Programmatica 2012/2014-Variazioni all'elenco annuale LL. PP. 2012 ed al programma triennale 2012/2014 -Ricorso alla procedura di riequilibrio finanziario pluriennale ( art. 243 bis del D. Lgs 267/2000.

Il Presidente attesa l'urgenza del provvedimento che è stato approvato pone in votazione, ai sensi dell'articolo 134 del D.Lgs.vo 267/2000, l'esecuzione immediata dello stesso ed assistito dagli scrutatori accerta e dichiara che il Consiglio l'ha approvata all'unanimità

La delibera n. 844 del 23/11/2012 composta da n. 21 pagine progressivamente numerate, nonché da allegati descritti nell'atto ed il parere del Collegio dei Revisori dei Conti costituiscono parte integrante del presente provvedimento.

Il contenuto integrale degli interventi è riportato nel resoconto stenotipico della seduta, depositato presso la Segreteria del Consiglio Comunale.



**Il Coordinatore**  
**Dott. Giuseppe Scala**

**Il Dirigente**  
**Dott.ssa Patrizia Bruognolo**

del che il presente verbale viene sottoscritto come appresso:

**Il Presidente del Consiglio Comunale**  
**Prof. R. Pasquino**

**Il Segretario Generale**  
**Dr. G. Virtuoso**

**6 DIC. 2012**

Si attesta che la presente è stata pubblicata all'albo pretorio il  
e vi rimarrà pubblicata per quindici giorni (art.124, co.1 D.L.vo 267/2000).

Il Responsabile

*Bianchi*

Il presente provvedimento immediatamente eseguibile ex IV co. Art.134 D.L.vo 267/2000  
viene assegnato a

P.R. Giulio Am. Palma Dot. Auricchio Dot. Moratti Dot. me Neri  
Dot. me Laurentino Dot. Scalo

### **ESECUTIVITA' DELLA DELIBERAZIONE**

Constatato che sono decorsi i dieci giorni dalla pubblicazione si dà atto che la presente  
deliberazione è divenuta da oggi esecutiva, ai sensi dell'art.134, co. III. D.L.vo 267/2000.-

Addi \_\_\_\_\_

Il Segretario Generale

La presente deliberazione viene assegnata per le procedure attuative, ai sensi dell'art.97  
D.L.vo 267/2000 a:

Addi \_\_\_\_\_

Il Segretario Generale

Copia della presente deliberazione viene in data odierna ricevuta dal sottoscritto con onere  
della procedura attuativa.

P.R. Firma \_\_\_\_\_

V



**ORDINE DEL GIORNO**  
**Il Consiglio Comunale di Napoli**  
**del 5 novembre 2012**  
**riformulato**

PREMESSO CHE, il Servizio semi residenziale a favore dei minori è non solo essenziale ma indispensabile per la funzione che esso svolge sul piano formativo ed educativo, in quanto rappresenta un sostegno infungibile nella lotta alla dispersione, evasione ed abbandono scolastico;

CHE, questo Servizio svolge un concreto sostegno socio-educativo connesso a garantire la frequentazione della scuola dell'obbligo ai minori delle famiglie in stato di forte disagio socio-economico;

CHE, da esso vengono presi in carico migliaia di ragazzi e ragazze ospitati negli oltre 50 istituti, ubicati prevalentemente nei quartieri popolari e periferici della città, nei cui contesti, sia familiari che ambientali, è molto forte il degrado e il disagio economico, sociale e culturale;

CHE, gli articoli 33 e 34 della Costituzione Italiana sanciscono il diritto allo studio con l'obbligo della Repubblica Italiana di rimuovere ogni ostacolo affinché tale diritto sia effettivo per tutti i cittadini;

CHE, il contenuto delle norme costituzionali è immediatamente precettivo ed i servizi semi residenziali ne rappresentano una misura di sostegno sociale, volta a garantire il diritto allo studio dei minori inseriti in nuclei familiari multi problematici;

CONSIDERATO CHE, tale servizio rischia concretamente la sua sospensione per la impossibilità da parte degli Istituti a farvi fronte, in quanto gli stessi attendono dal Comune di Napoli pagamenti dal maggio 2008;

CHE, l'assenza di questo servizio e della sua azione meritoria a favore di minori non solo accrescerebbe fortemente i fenomeni di evasione ed abbandono scolastico, ma esporrebbe altresì al rischio di devianze le migliaia di ragazzi che da esso sono seguiti;

CHE lo stesso Assessore al Welfare comunale ha presentato alla segreteria della Giunta comunale una delibera con n° di protocollo 14 del 17/10/2012, con la quale, di fatto, ne evidenzia la sua importanza e indispensabilità ai fini di un sostegno concreto alle famiglie in stato di forte e pesante disagio economico-sociale, strettamente connesso a garantire il servizio all'istruzione ai figli minori a carico;

CHE, l'articolo 28 al comma 10 del Regolamento di Contabilità del Comune di Napoli, in attuazione del Decreto Legislativo 18 agosto n. 267, elenca i Servizi locali indispensabili e tra questi è compreso quello afferente l'istruzione primaria e secondaria;

CHE, il servizio di accoglienza semi residenziale per i minori ospitati presso gli oltre 50 istituti convenzionati con il Comune di Napoli su disposizioni dei centri sociali, per sua natura e per la sua azione di contrasto alla dispersione, evasione ed abbandono scolastico strettamente connesso al servizio d'istruzione primaria e secondaria è volto, altresì, a rimuovere ogni ostacolo materiale ed immateriale all'effettivo e infungibile diritto allo studio;

CHE, la giunta comunale, in data 19/11/20012, ha approvato una delibera con la quale viene riconosciuta la stretta connessione dell'accoglienza semi residenziale con il servizio d'istruzione scolastico primaria e secondaria, limitatamente alle attività ~~di accoglienza e di istruzione~~ AD ESSO CONNESSE


**SI IMPEGNA IL SINDACO E LA GIUNTA:**

*di verificare ed eventualmente adottare*

ad adottare gli atti amministrativi necessari o del caso, affinché il SERVIZIO di accoglienza semi residenziale a favore dei minori inseriti in particolari contesti di disagio, per la sua funzione meritoria svolta con una pluralità di attività nell'azione di contrasto alla dispersione, evasione ed abbandono scolastico, rappresenta uno strumento efficacissimo volto a garantire il diritto infungibile allo studio a tutti i cittadini sancito negli art. 33 e 34 della Costituzione Italiana.

In ragione di ciò e delle tante argomentazioni contenute nella premessa e nel considerato del seguente ODG, il suddetto Servizio sia qualificato non limitatamente, ma pienamente e interamente indispensabile, per la complessità delle attività interdipendenti e complementari svolte in strettissima connessione col Servizio di istruzione primaria e secondaria, per il quale l'art.1 del DM 28/05/1993 ne prevede la sua qualificazione di : SERVIZIO LOCALE INDISPENSABILE.

ANTONIO BORRIELLO (PD)




V

ALL. 2

*Costa ne  
Briugualo*

*Stato*



1975

1

COMUNE DI NAPOLI

Direzione Centrale  
Servizi Finanziari

Servizio Bilancio Comunale

COMUNE DI NAPOLI

Prot. 2012.0915536 25/11/2012 17.15  
Miss.: Bilancio Comunale OCSE4032

Rev.: Proclama dal Consiglio Comunale

Esecuzioe 2012.009.004.001.54



- AI PRESIDENTE DEL CONSIGLIO COMUNALE
- AI PRESIDENTE DELLA COMMISSIONE BILANCIO
- AI COLLEGIO REVISORI DEI CONTI
- AI RAGIONIERE GENERALE
- AI DIRETTORE DEL DIPARTIMENTO CONSIGLIO COMUNALE
- e p.c. ASSESSORE BILANCIO FINANZA PROGRAMMAZIONE

Loro Sedi

Oggetto : ERRATA CORRIGE - Deliberazione di Giunta Comunale di proposta al consiglio n. 844 del 23/11/2012 avente ad oggetto : Assestamento generale di Bilancio (art.175 D.Lgs. 267/2000) - Variazioni al Bilancio Annuale di Previsione 2012, al Bilancio Pluriennale e alla Relazione Previsionale e Programmatica 2012/2014 - Variazioni all'elenco annuale LL.PP. 2012 ed al programma triennale 2012/2014 - Ricorso alla procedura di riequilibrio finanziario pluriennale (art.243 bis del D.Lgs.267/2000)

In riferimento all'oggetto, si riferisce che - in fase di editing, per mero errore - alla pagina n. 348 degli allegati alla deliberazione citata in oggetto, il risultato al quadro b) Equilibrio finale deve essere inteso - relativamente alla somma da impiegare in euro 55.381.711,24 e non, come erroneamente ivi riportato, in euro 49.689.424,03 :

b) Equilibrio finale		
Entrate finali (Avanzo + Til. 1-2-3-4) (+)		2.408.699.624,35
Spese finali (Disavanzo + TIL 1-2) (-)		2.353.318.113,11
Saldo netto da :		
Finanziare (-)		
Impiegare (+)		55.381.711,24
mutui		

PER IL DIRETTORE  
*Avv. ...*

Significando l'urgenza della presente, si saluta cordialmente

Il Dirigente  
Amministrazione  
Comune di Napoli

Il Dirigente  
Dott.ssa D. Sorrentino



u-2

ALL. 3

COMUNE DI NAPOLI

Emendamento alla Deliberazione di Giunta Comunale n. 844 del 23/11/2012 di proposta al Consiglio avente ad oggetto:

.Assestamento generale di Bilancio (art.175 D.Lgs. 267/2000) – Variazioni al Bilancio Annuale di Previsione 2012, al Bilancio Pluriennale e alla Relazione Previsionale e Programmatica 2012/2014 – Variazioni all'elenco annuale LL.PP. 2012 ed al programma triennale 2012/2014 – Ricorso alla procedura di riequilibrio finanziario pluriennale (art.243 bis del D.Lgs.267/2000)

**EMENDAMENTO TECNICO**

Visto le note prot. n. 891793 del 21/11/2012 della Direzione Patrimonio in merito ad una rivisitazione delle dotazione delle risorse assegnate – variazione compensativa - , prot n. 873833 del 05/11/2012 del Dipartimento Consiglio Comunale in merito agli oneri dovuti ai sensi art. 80 del 267/2000, prot n. 901111 del 23/11/2012 della Municipalità 10 in merito ad una diversa declinazione delle risorse assegnate – variazione compensativa - , prot. n. 892952 del 21/11/2012 del Servizio Autonomo Sistemi Informativi in ordine ad oneri straordinari della gestione corrente , prot. n. 891421 del 21/11/2012 del Servizio Avvocatura relativo ad oneri connessi alla registrazione di atti giudiziari e sentenze, prot n. 872488 del 15/11/2012 Municipalità IX in esito alla procedura di rivalsa – variazione compensativa - , prot. n. 910696 del 28/11/2012 del Servizio Contenzioso Tributario in merito al finanziamento delle spese di contributo unificato contenzioso tributario, prot. n. 331388 del 19/04/2012 della Direzione Infrastrutture per canoni di attraversamento, prot. n. 899631 del 23/11/2012 Servizio Autonomo Personale per Interessi di mora – variazione compensativa - , prot. n. 912273 del 28/11/2012 del Capo di Gabinetto in ordine al finanziamento del Grande Progetto Polo Fieristico Regionale, proposta di deliberazione protocollo (n. IV 553 del 23/11/2012 del Capo di Gabinetto ritirato e inserito nel presente emendamento tecnico), prot. n. 913533 del 28/11/2012 del Capo di Gabinetto in merito ad una redistribuzione di risorse tra diversi programmi della R.P.P. – variazione compensativa - ;

Ritenuto che le spese sopra segnalate – in particolare, le variazioni non compensative – debbano essere considerate spese dovute per legge, per cui appare necessario il ricorso - per le stesse - al prelevamento dall'intervento 1010811 ( Fondo di Riserva ) del bilancio di previsione anno 2012 che presenta la necessaria disponibilità

Proporre all' Onorevole Consiglio Comunale

Apportare allo schema di bilancio di previsione per l'esercizio finanziario 2012 le seguenti variazioni:

**ENTRATA**

Decrementare lo stanziamento del codice risorsa 3050912 del bilancio di previsione anno 2012 di euro 8.395,22= programma 1400

Incrementare lo stanziamento del codice risorsa 4031390 del bilancio di previsione anno 2012 di euro 81.340.000,00= programma 110 modificando contestualmente l'elenco annuale LL.PP. 2012 ed il programma triennale 2012/2014

Incrementare lo stanziamento del codice risorsa 4031390 del bilancio di previsione anno 2012 di euro 2.000.000,00= programma 110

Incrementare lo stanziamento del codice risorsa 4051550 del bilancio di previsione anno 2012 di euro 200.000,00= programma 800 modificando contestualmente l'elenco annuale LL.PP. 2012 ed il programma triennale 2012/2014

### SPESA

Decrementare lo stanziamento dell'intervento 1010810 del bilancio di previsione anno 2012 di euro 8.395,22= programma 1400

Incrementare lo stanziamento dell'intervento 1010407 del bilancio di previsione anno 2012 di euro 3.000,00= programma 100

Decrementare lo stanziamento dell'intervento 1010502 del bilancio di previsione anno 2012 di euro 10.000,00= programma 200

Decrementare lo stanziamento dell'intervento 1010503 del bilancio di previsione anno 2012 di euro 30.339,75= programma 200

Decrementare lo stanziamento dell'intervento 1010802 del bilancio di previsione anno 2012 di euro 5.000,00= programma 200

Decrementare lo stanziamento dell'intervento 1010803 del bilancio di previsione anno 2012 di euro 46.055,63= programma 200

Incrementare lo stanziamento dell'intervento 1010808 del bilancio di previsione anno 2012 di euro 25.000,00= programma 200

Incrementare lo stanziamento dell'intervento 2010501 del bilancio di previsione anno 2012 di euro 142.395,38= programma 200

Decrementare lo stanziamento dell'intervento 2010505 del bilancio di previsione anno 2012 di euro 76.000,00= programma 200

Incrementare lo stanziamento dell'intervento 1040103 del bilancio di previsione anno 2012 di euro 10.000,00= programma 500

Incrementare lo stanziamento dell'intervento 1040203 del bilancio di previsione anno 2012 di euro 30.000,00= programma 500

Incrementare lo stanziamento dell'intervento 1040303 del bilancio di previsione anno 2012 di euro 30.000,00= programma 500

Incrementare lo stanziamento dell'intervento 1100103 del bilancio di previsione anno 2012 di euro 10.000,00= programma 500

Decrementare lo stanziamento dell'intervento 1010805 del bilancio di previsione anno 2012 di euro 50.000,00= programma 1400

Incrementare lo stanziamento dell'intervento 1010805 del bilancio di previsione anno 2012 di euro 50.000,00= programma 700

Incrementare lo stanziamento dell'intervento 1080104 del bilancio di previsione anno 2012 di euro 2.000,00= programma 800

Decrementare lo stanziamento dell'intervento 1040503 del bilancio di previsione anno 2012 di euro 80.000,00= programma 1210

Incrementare lo stanziamento dell'intervento 1010103 del bilancio di previsione anno 2012 di euro 50.000,00= programma 1400

Incrementare lo stanziamento dell'intervento 1010808 del bilancio di previsione anno 2012 di euro 13.600,00= programma 1500

Decrementare lo stanziamento dell'intervento 1010801 del bilancio di previsione anno 2012 di euro 549.254,14= programma 1400

Decrementare lo stanziamento dell'intervento 1010803 del bilancio di previsione anno 2012 di euro 306.629,38= programma 1400

Incrementare lo stanziamento dell'intervento 1010807 del bilancio di previsione anno 2012 di euro 385.000,00= programma 1400

Incrementare lo stanziamento dell'intervento 1010808 del bilancio di previsione anno 2012 di euro 850.883,52= programma 1400

Decrementare lo stanziamento dell'intervento 1010811 del bilancio di previsione anno 2012 di euro 448.600,00= programma 1400

Incrementare lo stanziamento dell'intervento 2080101 del bilancio di previsione anno 2012 di euro 81.340.000,00= programma 800 modificando contestualmente l'elenco annuale LL.PP. 2012 ed il programma triennale 2012/2014

Incrementare lo stanziamento dell'intervento 2080201 del bilancio di previsione anno 2012 di euro 200.000,00= programma 800 modificando contestualmente l'elenco annuale LL.PP. 2012 ed il programma triennale 2012/2014

Incrementare lo stanziamento dell'intervento 2090101 del bilancio di previsione anno 2012 di euro 2.000.000,00= programma 540

Modificare conseguentemente il Bilancio Pluriennale 2012/2014 – relativamente alla annualità 2012

Modificare conseguentemente l'elenco annuale LL.PP. 2012 ed il programma triennale 2012/2014 relativamente alla annualità 2012 ove specificatamente riportato

Modificare conseguentemente la Relazione Previsionale e Programmatica relativamente alle schede programma allegate

Napoli il \_\_\_\_\_

COMUNE DI NAPOLI

Direzione Centrale  
Servizi Finanziari

Servizio Bilancio Comunale

COMUNE DI NAPOLI

Prot. 2012 0917598 29/11/2012 17,11

Titolo Bilancio Comunale DCSP4033

Aut. Presidente del Consiglio Comunale

Fascicolo 2012 804 004 001 80



- AI PRESIDENTE DEL CONSIGLIO COMUNALE
- AI PRESIDENTE DELLA COMMISSIONE  
BILANCIO
- AI RAGIONIERE GENERALE
- AI DIRETTORE DEL DIPARTIMENTO CONSIGLIO  
COMUNALE
- e.p.c. ASSESSORE BILANCIO FINANZA  
PROGRAMMAZIONE

Loro Sedi

Oggetto : Deliberazione di Giunta Comunale di proposta al consiglio n. 844 del 23/11/2012 avente ad oggetto : Assestamento generale di Bilancio (art.175 D.Lgs. 267/2000) – Variazioni al Bilancio Annuale di Previsione 2012, al Bilancio Pluriennale e alla Relazione Previsionale e Programmatica 2012/2014 – Variazioni all'elenco annuale LL.PP. 2012 ed al programma triennale 2012/2014 – Ricorso alla procedura di riequilibrio finanziario pluriennale (art.243 bis del D.Lgs.267/2000) EMENDAMENTO TECNICO N. 1 E 2 DEL 29/11/2012

In riferimento all'oggetto, si rimettono in allegato gli emendamenti in argomento.

Rimarcando l'urgenza della presente, si saluta cordialmente

Il Titolare P.O.  
Bilancio e Programmazione  
Dott. L. Filice

Il Dirigente  
Dott. ssa L. Sorrentino

## COMUNE DI NAPOLI

Emendamento alla Deliberazione di Giunta Comunale n. 844 del 23/11/2012 di proposta al Consiglio avente ad oggetto:

.Assestamento generale di Bilancio (art.175 D.Lgs. 267/2000) – Variazioni al Bilancio Annuale di Previsione 2012, al Bilancio Pluriennale e alla Relazione Previsionale e Programmatica 2012/2014 – Variazioni all'elenco annuale LL.PP. 2012 ed al programma triennale 2012/2014 – Ricorso alla procedura di riequilibrio finanziario pluriennale (art.243 bis del D.Lgs.267/2000)

## EMENDAMENTO TECNICO

Visto le note prot. n. \_\_\_\_\_ del \_\_\_\_\_ Sig Sindaco in merito alle tematiche della manutenzione dei parchi e degli impianti idrici, prot. n. 915362 del 29/11/2012 Direzione politiche sociali ed educative riferente una diversa declinazione compensativa tra interventi della spesa corrente finanziati con i fondi L.328/00, prot. n. 917211 del 29/11/2012 di modifica della nota precedente prot. n. 916840 del 29/11/2012 dell'Assessorato al Welfare relativamente ad una variazione compensativa tra risorse disponibili per assicurare la manutenzione straordinaria dei campi nomadi;

Ritenuto che le spese sopra segnalate – in particolare, le variazioni non compensative – debbano essere considerate spese dovute per legge, per cui appare necessario il ricorso - per le stesse - al prelievo dall'intervento 1010811 ( Fondo di Riserva ) del bilancio di previsione anno 2012 che presenta la necessaria disponibilità

Proporre all' Onorevole Consiglio Comunale

Apportare allo schema di bilancio di previsione per l'esercizio finanziario 2012 le seguenti variazioni:

## SPESA

Decrementare lo stanziamento dell'intervento 1010811 del bilancio di previsione anno 2012 di euro 200.000,00= programma 1400

Incrementare lo stanziamento dell'intervento 1090603 del bilancio di previsione anno 2012 di euro 200.000,00= programma 700

Decrementare lo stanziamento dell'intervento 1100103 del bilancio di previsione anno 2012 di euro 349.146,90= programma 1200

Incrementare lo stanziamento dell'intervento 1100403 del bilancio di previsione anno 2012 di euro 331.746,90= programma 1200

Incrementare lo stanziamento dell'intervento 1100405 del bilancio di previsione anno 2012 di euro 17.400,00= programma 1200

Incrementare lo stanziamento dell'intervento 2090407 del bilancio di previsione anno 2012 di euro 250.000,00= programma 700

Decrementare lo stanziamento dell'intervento 2090601 del bilancio di previsione anno 2012 di euro 250.000,00= programma 700

Incrementare lo stanziamento dell'intervento 2010501 del bilancio di previsione anno 2012 di euro 300.000,00= programma 1200 modificando conseguentemente l'elenco annuale LL.PP. 2012 ed il programma triennale 2012/2014

Decrementare lo stanziamento dell'intervento 1100403 del bilancio di previsione anno 2012 di euro 300.000,00= programma 1200

Modificare conseguentemente il Bilancio Pluriennale 2012/2014 – relativamente alla annualità 2012

Modificare conseguentemente l'elenco annuale LL.PP. 2012 ed il programma triennale 2012/2014 relativamente alla annualità 2012 ove specificatamente riportato

Modificare conseguentemente la Relazione Previsionale e Programmatica relativamente alle schede programma allegate

Napoli il \_\_\_\_\_

ALL. 5



COMUNE DI NAPOLI

Direzione Centrale  
Servizi Finanziari

Servizio Bilancio Comunale

COMUNE DI NAPOLI

Prat. 2012. 0917598 29/11/2012 17.11

Atti: Bilancio Comunale DC5F4033

Ano: Presidenza del Consiglio Comunale

Fascicolo : 2012.004.004.001.05



- AI PRESIDENTE DEL CONSIGLIO COMUNALE
- AI PRESIDENTE DELLA COMMISSIONE BILANCIO
- AI RAGIONIERE GENERALE
- AI DIRETTORE DEL DIPARTIMENTO CONSIGLIO COMUNALE
- e.p.c. ASSESSORE BILANCIO FINANZA PROGRAMMAZIONE

Loro Sedi

Oggetto : Deliberazione di Giunta Comunale di proposta al consiglio n. 844 del 23/11/2012 avente ad oggetto : Assestamento generale di Bilancio (art.175 D.Lgs. 267/2000) – Variazioni al Bilancio Annuale di Previsione 2012, al Bilancio Pluriennale e alla Relazione Previsionale e Programmatica 2012/2014 – Variazioni all’elenco annuale LL.PP. 2012 ed al programma triennale 2012/2014 – Ricorso alla procedura di riequilibrio finanziario pluriennale (art.243 bis del D.Lgs.267/2000) EMENDAMENTO TECNICO N. 1 E 2 DEL 29/11/2012

In riferimento all’oggetto, si rimettono in allegato gli emendamenti in argomento.

Rimarcando l’urgenza della presente, si saluta cordialmente

Il Titolare (P.O.)  
Bilancio e Programmazione  
Dott. G. Milone

Il Dirigente  
Dott. ssa L. Sorrentino



3

## COMUNE DI NAPOLI

Emendamento alla Deliberazione di Giunta Comunale n. 844 del 23/11/2012 di proposta al Consiglio avente ad oggetto:

Assestamento generale di Bilancio (art.175 D.Lgs. 267/2000) – Variazioni al Bilancio Annuale di Previsione 2012 al Bilancio Pluriennale e alla Relazione Previsionale e Programmatica 2012/2014 – Variazioni all'elenco annuale LL.PP. 2012 ed al programma triennale 2012/2014 Ricorso alla procedura di riequilibrio finanziario pluriennale (art.243 bis del D.Lgs.267/2000)

## EMENDAMENTO TECNICO

Visto le note prot. n. \_\_\_\_\_ del \_\_\_\_\_ della Direzione Segreteria Generale in merito ai servizi che l'Amministrazione Comunale avrà ad assicurare per le elezioni della Camera e del Senato per marzo 2013, prot. n. 913775 del 28/11/2012 Direzione Pianificazione e Gestione del Territorio relativa a finanziamenti URBACT;

Ritenuto che le spese sopra segnalate – in particolare, le variazioni non compensative – debbano essere considerate spese dovute per legge, per cui appare necessario il ricorso - per le stesse - al prelevamento dall'intervento 1010811 ( Fondo di Riserva ) del bilancio di pluriennale 2012 2014 annualità 2013 che presenta la necessaria disponibilità

Proporre all' Onorevole Consiglio Comunale

Apportare allo schema di bilancio pluriennale 2012 - 2014 annualità 2013 le seguenti variazioni:

## ENTRATA

Incrementare lo stanziamento del codice risorsa 2.04.0530 del bilancio pluriennale 2012 2014 annualità anno 2013 di euro 513.100,00= programma 110

Incrementare lo stanziamento del codice risorsa 2.01.0320 del bilancio pluriennale 2012 2014 annualità anno 2013 di euro 53.000,00= programma 110

Decrementare lo stanziamento del capitolo dei Servizi per conto terzi 6.05.0000 del bilancio pluriennale 2012 2014 annualità anno 2013 di euro 280.300,00= programma 1400

## SPESA

Incrementare lo stanziamento dell'intervento 1080102 del bilancio pluriennale 2012 2014 annualità 2013 di euro 2.400,00= programma 110

Incrementare lo stanziamento dell'intervento 1080103 del bilancio pluriennale 2012 2014 annualità 2013 di euro 311.525,00= programma 110

Incrementare lo stanziamento dell'intervento 1080105 del bilancio pluriennale 2012 2014 annualità 2013 di euro 250.100,00= programma 110.

Incrementare lo stanziamento dell'intervento 2080105 del bilancio pluriennale 2012 2014 annualità 2013 di euro 4.175,00= programma 140

Incrementare lo stanziamento dell'intervento 1010802 del bilancio pluriennale 2012 2014 annualità 2013 di euro 158.000,00= programma 1400

Incrementare lo stanziamento dell'intervento 1010803 del bilancio pluriennale 2012 2014 annualità 2013 di euro 92.300,00= programma 1400

Incrementare lo stanziamento dell'intervento 2010805 del bilancio pluriennale 2012 2014 annualità 2013 di euro 30.000,00= programma 1400

Decrementare lo stanziamento dell'intervento 1010811 del bilancio pluriennale 2012 2014 annualità 2013 di euro 280.300,00= programma 1400

Decrementare lo stanziamento del capitolo dei Servizi per conto terzi 4.05.0000 del bilancio pluriennale 2012 2014 annualità 2013 di euro 280.300,00= programma 1400

Modificare conseguentemente il Bilancio Pluriennale 2012/2014 relativamente alla annualità 2012


Modificare conseguentemente la Relazione Previsionale e Programmatica relativamente alle schede programma allegate

Napoli il \_\_\_\_\_



COMUNE DI NAPOLI

Dipartimento Autonomo Consiglio Comunale  
Servizio Coordinamento - Collegio dei Revisori



COMUNE DI NAPOLI

Prot. 2012. 0916841 29/11/2012 14.23  
M44. Collegio Revisori dei Conti

Ass. / Segreteria del Consiglio Comunale e Gruppi

Esecuzio 202.011



Alla Segreteria del Consiglio Comunale  
Al Sig. Sindaco  
Al Sig. Presidente del Consiglio Comunale  
Ai Sigg. Vice Presidenti del Consiglio C.  
Al Sig. Assessore al Bilancio, Finanza e  
Programmazione  
Al Sig. Segretario Generale  
Al Sig. Direttore Generale  
Al Sig. Direttore della Direzione Centrale  
Servizi Finanziari  
Al Sig. Dirigente del Servizio Bilancio comunale

LORO SEDI

Oggetto: Rif. Delibera di G.C. N° 844 del 23/11/2012 : "Proposta al Consiglio:  
Assestamento generale di Bilancio - Variazioni al Bilancio Annuale di  
Previsione 2012, al Bilancio Pluriennale e alla Relazione Previsionale e  
Programmatica 2012/2014 - Variazioni all'Elenco annuale LL.PP. 2012  
ed al Programma triennale 2012/2014 - Ricorso alla procedura di  
riequilibrio finanziario pluriennale (art. 243 bis del D.Lgs. 267/2000.)"

Si trasmette, in allegato, per gli adempimenti di competenza e per opportuna  
conoscenza, copia del parere del Collegio dei Revisori relativo alla delibera in oggetto.

Distinti saluti

Il Coordinatore  
Dr. Giuseppe SCALA



COMUNE DI NAPOLI

Collegio dei Revisori dei Conti

**PARERE DEL COLLEGIO DEI REVISORI**

Napoli, 29/11/2012

*Rif.: Delibera G.C. n° 844 del 23/11/2012 – Proposta al Consiglio: Assestamento generale di bilancio (art. 175 D.Lgs. 267/2000) - Variazioni al Bilancio Annuale di Previsione 2012, al Bilancio Pluriennale ed alla Relazione Previsionale e Programmatica 2012/2014 – Variazioni all'elenco annuale LL.PP. 2012 ed al Programma Triennale LL.PP. 2012/2014 – Ricorso alla procedura di riequilibrio finanziario pluriennale (art. 243 bis del D.Lgs.267/2000).*

La Giunta Comunale, a seguito della verifica delle voci di entrata e di spesa, propone al Consiglio di apportare al bilancio annuale di previsione per l'esercizio 2012 e pluriennale 2012/2014, alcune variazioni nelle dotazioni delle risorse di entrata e degli interventi di spesa al fine di assicurare il mantenimento del pareggio di bilancio e contestualmente l'aggiornamento dell'elenco annuale e programmazione triennale dei LL.PP.

Con il provvedimento in esame si provvede ad individuare la fonte di finanziamento per la copertura finanziaria di nuovi debiti fuori bilancio, formatisi dal 01.11.2011 al 31.08.2012, per complessivi euro 32.693.397,48=, riconducibili alla fattispecie ex art.194, comma 1 lettere a) e d) del D.Lgs. 267/2000.

La Delibera in oggetto prevede, inoltre, anche una specifica copertura per ulteriori euro 12.000.000,00 relativa a d.f.b. ancora non riconosciuti la cui ricognizione è tutt'ora in corso, riguardanti il periodo 01.09.2012 – 31-10.2012.

**Premesso che:**

- il D.L. 174/2012 differisce, per l'anno 2012, al 30 novembre la data per la salvaguardia degli equilibri di bilancio facendoli coincidere con l'assestamento di bilancio;
- alla deliberazione di Giunta Comunale n° 844 del 23/11/12, di proposta al Consiglio, - Assestamento generale di bilancio (art. 175 D.Lgs. 267/2000) - Variazioni al Bilancio Annuale di

Pag.1/22

Previsione 2012, al Bilancio Pluriennale ed alla Relazione Previsionale e Programmatica 2012/2014 –  
Variazioni all'elenco annuale LL.PP. 2012 ed al Programma Triennale LL.PP. 2012/2014 – Ricorso  
alla procedura di riequilibrio finanziario pluriennale (art. 243 bis del D.Lgs.267/2000), risultano  
allegati:

- a) variazioni al bilancio annuale di previsione 2012 ed al bilancio pluriennale 2012/2014 (all. A);
- b) variazioni al bilancio annuale di previsione 2012 ed al bilancio pluriennale 2012/2014 -  
Municipalità (all. B);
- c) interventi da inserire e/o modificare nell'elenco annuale 2012 dei LL.PP. e nel programma  
triennale 2012/2014 (all. C);
- d) relazione previsionale e programmatica – stato di attuazione dei programmi (all. D);
- e) bilancio annuale di previsione 2012 - risultati differenziali (all. E);
- f) bilancio annuale di previsione 2012 – risultati definitivi (all. F);
- g) bilancio pluriennale 2012/2014 – risultati definitivi (all. G);
- h) patto di stabilità interno per il triennio 2012/2014 (all. H);

con la deliberazione n.789 del 31 ottobre 2012, di proposta al Consiglio, la Giunta Comunale  
sottopone all'approvazione il rendiconto della gestione per l'esercizio 2011 in cui, a seguito della  
revisione straordinaria dei residui, viene evidenziato un disavanzo di amministrazione al 31.12.2011  
per un importo complessivo di euro 809.605.401,78= cui sono stati aggiunti euro 40.604.415,21 quali  
Fondi Vincolati determinando un disavanzo di amministrazione nella misura di euro 850.209.816,99;

con la manovra di assestamento si trova copertura dei d.f.b. di cui si è proposto il riconoscimento  
con separati atti (delibere di G.C. n.788 del 31.10.12 e n.845 del 23.11.12) per euro 32.693.397,48=;

la Delibera in oggetto prevede anche una specifica copertura per ulteriori euro 12.000.000,00  
relativa a d.f.b. ancora non riconosciuti, la cui ricognizione è tutt'ora in corso, riguardanti il periodo  
01.09.2012 – 31-10.2012.


come previsto dall'art. 175, comma 8, del D.Lgs. 267/2000, con la variazione di assestamento  
generale, che deve essere deliberata dal Consiglio Comunale entro il 30 novembre, si procede alla  
verifica generale di tutte le voci di entrata e di uscita, compreso il fondo di riserva, al fine di assicurare  
il mantenimento del pareggio di bilancio;

Pag. 2/22

□ così come previsto dall'articolo 6 comma 11 del Decreto Legge n° 95 del 6/7/2012 convertito dalla Legge 7/8/2012 n° 135 "Disposizioni urgenti per la revisione della spesa pubblica con invarianza dei servizi ai cittadini" è obbligatoria l'iscrizione nel Bilancio di Previsione 2012 di un fondo svalutazione crediti non inferiore al 25% dei residui attivi di cui ai titoli I e III dell'entrata aventi anzianità superiore ai 5 anni; viste le risultanze del rendiconto di gestione per l'esercizio 2011, lo stanziamento del suddetto fondo non può essere inferiore ad euro 33.731.418,73=;

Nei prospetti di seguito riportati si evidenzia il confronto fra le previsioni iniziali e quelle derivanti dalla manovra di assestamento generale relativa al bilancio annuale 2012 e pluriennale 2012/2014.

In particolare, per una valutazione complessiva dell'attività di programmazione varata dall'Amministrazione Comunale per l'anno 2012, la lettura della tabella pone in evidenza gli scostamenti tra le previsioni iniziali e quelle definitive, evidenziando una correzione complessiva di 3,844 M€uro, corrispondente ad una variazione decrementativa del 0,12%.



## Scostamento tra previsioni iniziali e previsioni definitive Assestamento

<i>Entrate</i>		<i>Preventivo iniziale 2012</i>	<i>Assestamento 2012</i>	<i>Minori o maggiori ENTRATE - 2012</i>	<i>Scostam.</i>
<i>Titolo I</i>	Entrate tributarie	896.290.596,00	910.020.769,54	13.730.173,54	1,53%
<i>Titolo II</i>	Trasferimenti	171.121.415,00	173.309.232,48	2.187.817,48	1,28%
<i>Titolo III</i>	Entrate extratributarie	229.363.437,00	231.864.568,21	2.499.131,21	1,09%
<i>Titolo IV</i>	Entrate da transf. c/capitale	999.263.103,00	1.052.900.838,91	53.635.735,91	5,37%
<i>Titolo V</i>	Entrate da prestiti	509.900.000,00	510.400.000,00	500.000,00	0,10%
<i>Titolo VI</i>	Entrate da servizi per conto terzi	192.620.133,00	194.352.351,96	1.732.218,96	0,90%
<i>Avanzo applicato (*)</i>		<i>111.043.985,00</i>	<i>40.604.413,21</i>	<i>-70.441.569,79</i>	<i>-63,43%</i>
<b>Totale</b>		<b>3.109.608.669,00</b>	<b>3.113.452.176,31</b>	<b>3.843.507,31</b>	<b>0,12%</b>
<i>Spese</i>		<i>Preventivo iniziale 2012</i>	<i>Assestamento 2012</i>	<i>Minori o maggiori SPESE - 2012</i>	<i>Scostam.</i>
<i>Titolo I</i>	Spese correnti	1.400.189.918,00	1.370.115.619,47	-30.074.298,53	-2,15%
<i>Titolo II</i>	Spese in conto capitale	957.209.194,00	983.202.493,64	25.993.299,64	2,72%
<i>Titolo III</i>	Rimborso di prestiti	599.589.424,00	565.781.711,24	-6.192.287,24	-1,11%
<i>Titolo IV</i>	Spese per servizi per conto terzi	192.620.133,00	194.352.351,96	1.732.218,96	0,90%
<b>Totale</b>		<b>3.109.608.669,00</b>	<b>3.113.452.176,31</b>	<b>3.843.507,31</b>	<b>0,12%</b>

(\*) - nel preventivo iniziale parte dell'avanzo applicato (fondo svalutazione crediti) era riferito all'avanzo presunto.

In relazione ai "Titoli delle Entrate" si rileva, rispetto ai valori registrati nel preventivo iniziale 2012, che:

- le entrate tributarie registrano un incremento complessivo di 13,730 M€uro (in termini percentuali l'incremento è pari a 1,53%);
- le entrate per trasferimenti registrano un incremento complessivo di 2,187 M€uro (in termini percentuali l'incremento è pari a 1,28%);
- le entrate extra tributarie registrano un incremento complessivo di 2,499 M€uro (in termini percentuali l'incremento è pari a 1,09%);

Pag. 4/22

- le entrate per trasferimenti in conto capitale registrano un incremento complessivo di 53,635 M€uro (in termini percentuali l'incremento è pari a 5,37%);
- le entrate da prestiti registrano un incremento complessivo di 0,500 M€uro (in termini percentuali l'incremento è pari a 0,10%);
- le entrate derivanti da servizi in conto terzi registrano un incremento complessivo di 1,732 M€uro (in termini percentuali l'incremento è pari a 0,90%).

Per i "Titoli delle Spese" si rileva, invece, rispetto ai valori registrati nel preventivo iniziale 2012, che:

- le spese correnti registrano un decremento complessivo di 30,074 M€uro (in termini percentuali l'incremento è pari a 2,15%);
- le spese in conto capitale registrano un incremento complessivo di 25,993 M€uro (in termini percentuali l'incremento è pari a 2,72%);
- le spese per rimborso prestiti registrano un incremento complessivo di 6,192 M€uro (in termini percentuali l'incremento è pari a 1,11%);
- le spese per servizi in conto terzi registrano un incremento di 1,732 M€uro (in termini percentuali l'incremento è pari a 0,90%).

I prospetti riepilogativi di seguito riportati evidenziano le risultanze derivanti dalle variazioni al bilancio annuale e pluriennale, apportate con la delibera in esame, ed i conseguenti risultati definitivi e differenziali.



Variazioni al bilancio annuale 2012 e pluriennale 2012/2014			
Entrate	2012	2013	2014
Titolo I	13.730.173,33	50.300.000,00	50.300.000,00
Titolo II	1.525.514,20	0,00	0,00
Titolo III	2.499.131,44	-945.136,92	-1.258.850,00
Titolo IV	51.674.963,80	23.388.850,96	23.388.850,95
Titolo V	500.000,00	0,00	0,00
Titolo VI	0,00	0,00	0,00
Avanzo di amministrazione	-70.441.570,28	0,00	0,00
<b>Totale variazioni entrate</b>	<b>-511.787,51</b>	<b>72.743.714,04</b>	<b>72.430.000,95</b>
Spese	2012	2013	2014
Titolo I	-30.762.742,28	17.290.714,04	16.630.000,95
Titolo II	24.058.667,56	-20.347.000,00	0,00
Titolo III	6.192.287,21	0,00	0,00
Titolo IV	0,00	0,00	0,00
Disavanzo di amministrazione	0,00	75.800.000,00	55.800.000,00
<b>Totale variazioni spese</b>	<b>-511.787,51</b>	<b>72.743.714,04</b>	<b>72.430.000,95</b>

Previsioni definitive anno 2012 (Assestamento 2012)			
	Previsione attuale 2012	Variazioni	Previsione definitiva 2012 (post assestamento)
<b>Entrate</b>			
Titolo I	896.290.596,21	13.730.173,33	910.020.769,54
Titolo II	171.783.718,28	1.525.514,20	173.309.232,48
Titolo III	229.365.436,77	2.499.131,44	231.864.568,21
Titolo IV	1.001.225.875,11	51.674.963,80	1.052.900.838,91
Titolo V	509.900.000,00	500.000,00	510.400.000,00
Titolo VI	194.352.351,96	0,00	194.352.351,96
Avanzo applicato (*)	111.045.985,49	-70.441.570,28	40.604.415,21
<b>Totale entrate</b>	<b>3.113.963.963,82</b>	<b>-511.787,51</b>	<b>3.113.452.176,31</b>
<b>Spese</b>			
Titolo I	1.400.878.361,75	-30.762.742,28	1.370.115.619,47
Titolo II	959.143.826,08	24.058.667,56	983.202.493,64
Titolo III	559.589.424,03	6.192.287,21	565.781.711,24
Titolo IV	194.352.351,96	0,00	194.352.351,96
Disavanzo	0,00	0,00	0,00
<b>Totale spese</b>	<b>3.113.963.963,82</b>	<b>-511.787,51</b>	<b>3.113.452.176,31</b>
* di cui € <i>vincolato.</i>			

## Risultati differenziali - Assestamento 2012

A) Equilibrio economico finanziario		(A) La differenza di euro	120.702.760,48
		è finanziata con	
Entrate titoli I + II + III	+ 1.315.194.570,23	1) alienazioni immobiliari - patrimonio disponibile - per fondo svalutazione crediti	25.627.542,45
Spese correnti (tit. I)	- 1.370.115.619,47	2) condono 2012 parte corrente	1.679.772,00
Differenza	-54.921.049,24	3) avanzo di ammine rendiconto 2011	13.059.596,50
Quote di capitale di ammortamento dei mutui	- 65.781.711,24	4) tit. IV - finanziamento IAU	235.772,60
Differenza	-120.702.760,48	5) avanzo vincolati 2011 - condono - appl. a fondo svalutazione crediti	1.044.026,50
		6) alienazione imm. - int. 1010503	480.000,00
		7) alienazione imm. - int. 1010808 per dbf	30.000.000,00
		8) alienazione immobiliare per fondo svalutazione crediti	48.000.000,00
		9) alienazione immobiliare int. 1010808 per transazioni e contenzioso tributario	4.520.000,00
<b>B) Equilibrio finale</b>		<b>(B) Totale</b>	<b>124.646.710,05</b>
Entrate finali			
(avv. + tit. I + II + III + IV)	+ 2.408.699.824,35	La differenza tra (B) ed (A)	
Spese finali		rappresenta la quota di entrate correnti che finanziano investimenti	
(disavv. + tit. I + II)	- 2.353.318.113,11	3.943.949,57	
Saldo netto da:			
finanziare	-		
impiegare	+ 55.381.711,24		

Pug. 7/22

Le variazioni maggiormente significative sulle entrate e sulle spese dell'Ente, della manovra in esame, sono riferite a:

<b>TITOLO I - ENTRATE TRIBUTARIE</b>			
	Previsione attuale 2012	variazioni	Previsione definitiva 2012 (post assestamento)
<b>Categoria 1 - Imposte</b>			
ICI + ICI esercizi decorsi	5.600.000,00	2.930.202,73	8.530.202,73
Addizionale Irpef	49.000.000,00	-892.986,50	48.107.013,50
Varie	8,21	957,98	966,19
<b>Totale variazione categoria 1</b>		<b>2.038.174,21</b>	
<b>Categoria 3 - tributi speciali ed altre entrate proprie</b>			
Entrate da Fondo speciale di riequilibrio	407.915.146,00	11.691.999,12	419.607.145,12
<b>TOTALE VARIAZIONI - TITOLO I</b>		<b>13.730.173,33</b>	
<b>TITOLO II - Entrate da Trasferimenti</b>			
	Previsione attuale 2012	variazioni	Previsione definitiva 2012 (post assestamento)
<b>Categoria 1 - Contributi e trasf. dallo Stato</b>			
Categoria 1 - Contributi e trasf. dallo Stato	18.140.531,75	-2.728.313,85	15.412.217,90
<b>Categoria 2 - Contributi e trasf. Dalla Regione</b>			
Categoria 2 - Contributi e trasf. Dalla Regione	0,00	335,15	335,15
Finanziamenti Europei in attuazione POR	4.860.440,00	-170.000,00	4.690.440,00
Trasferimenti per Trasporti	56.708.875,00	4.393.492,90	61.102.367,90
<b>Totale variazione categoria 2</b>		<b>4.223.828,05</b>	
<b>Categoria 5 - Contributi diversi da altri Enti</b>			
Categoria 5 - Contributi diversi da altri Enti	1.029.682,72	30.000,00	1.059.682,72
<b>TOTALE VARIAZIONI - TITOLO II</b>		<b>1.525.514,20</b>	
<b>TITOLO III - ENTRATE EXTRATRIBUTARIE</b>			
	Previsione attuale 2012	variazioni	Previsione definitiva 2012 (post assestamento)
<b>Categoria 1 - Proventi dei servizi pubblici</b>			
Categoria 1 - Proventi dei servizi pubblici	16.850.135,49	558.933,70	17.409.069,19
<b>Categoria 2 - Proventi dei beni dell'Ente</b>			
Categoria 2 - Proventi dei beni dell'Ente	162.971,00	21.240,00	184.211,00
<b>Categoria 3 - Interessi su anticipazione e crediti</b>			
Categoria 3 - Interessi su anticipazione e crediti	3.535.620,07	851.423,96	4.387.044,03
<b>Categoria 5 - Proventi diversi</b>			
Categoria 5 - Proventi diversi	41.156.751,93	1.067.533,78	42.224.285,71
<b>TOTALE VARIAZIONI - TITOLO III</b>		<b>2.499.131,44</b>	

Pag. 8/22

TITOLO IV - ENTRATE DA ALIENAZIONI			
Categoria 1 - Alienazioni da beni patrimoniali	78.000.000,00	30.627.542,45	108.627.542,45
Categoria 2 - Trasferimenti di capitali dallo Stato			
Trasferimenti territorio ed ambiente	50.000.000,00	1.258.228,45	51.258.228,45
Trasferimenti per metropolitana	494.457.905,15	47.012.094,85	541.470.000,00
Finanziamenti europei attuazione PON	47.529.745,40	-46.714.790,48	814.954,92
Trasferimenti funzioni delegate e patrimonio artistico	9.569.901,67	527.158,68	10.097.060,35
Totale categoria 2		2.082.691,50	
Categoria 3 - Trasferimenti di capitali dalla Regione			
Trasferimenti per innovazioni tecnologiche ed ambiente	185.924,00	33.400.644,85	33.586.568,85
Finanziamenti Europei per POR	35.680.815,42	-9.930.370,00	25.750.445,42
Totale categoria 3		23.470.274,85	
Categoria 5 - Trasferimenti di capitali da altri soggetti	7.926.998,55	-1.505.545,00	3.421.453,55
<b>TOTALE VARIAZIONI - TITOLO IV</b>		<b>51.674.963,80</b>	
<b>TITOLO V - ENTRATE ACCENSIONI PRESTITI</b>	<b>1.500.000,00</b>	<b>500.000,00</b>	<b>2.000.000,00</b>
<b>TOTALE VARIAZIONI ENTRATE</b>		<b>69.929.782,77</b>	

## ENTRATE

### *Titolo I - Entrate Tributarie*

#### *incrementi*

- un incremento delle previsioni dell'I.C.I., riferite agli esercizi decorsi e relative sanzioni, pari a circa 2,93 M€uro;
- un incremento alla voce FONDO SPECIALE DI RIEQUILIBRIO per 11,7 M€uro, a seguito della ripartizione ed aggiornamento dell'ammontare delle risorse del Fondo Sperimentale di riequilibrio dovuto alla cessazione dell'applicazione dell'addizionale comunale all'accise sull'energia elettrica, alla riduzione dei trasferimenti statali, all'applicazione della riduzione collegata alla distribuzione territoriale dell'imposta municipale propria;

Pag. 9/22

*decrementi*

- un decremento alla voce Addizionale Comunale IRPEF, calcolata alla luce dei dati dei redditi 2010, pari a 0,9 M€uro;

*Titolo II - Entrate derivanti da contributi e trasferimenti*

*incrementi*

- un incremento alla voce di entrata per trasferimenti dalla Regione Campania per 4,39 M€uro, per trasporti;

*decrementi*

- un decremento alla voce di entrata relativa ai contributi dello Stato con vincolo per 2,7 M€uro;

*Titolo IV - Entrate derivanti da alienazioni, da trasferimenti di capitale e da riscossione di crediti*

- un incremento di 30 Meuro relativo alla dismissione del patrimonio immobiliare disponibile;
- Quel incremento di 33,4 Meuro relativo a maggiori trasferimenti dalla Regione Campania per l'ambiente.

SPESE

*Titolo I - Spese correnti*

*decrementi*

- un decremento complessivo della spesa di personale pari a 4,6 M€uro.

Nelle variazioni della spesa si evidenzia una riduzione dell'intervento 10 - Fondo svalutazione crediti, che assume un valore finale di euro 80.000.000,00=, così specificatamente finanziato:

- Euro 48.000.000,00 da alienazione patrimonio ERP;
- Euro 1.037.969,05 da recupero di diritti di rivalsa terzi soccombenti;
- Euro 3.790.462,00 da contenzioso Napoletana Gas;
- Euro 500.000,00 da liquidazione I.C.A.;
- Euro 25.627.542,45 da alienazione patrimonio disponibile;
- Euro 1.044.02650 da oneri concessori del 2011 (avanzo vincolato).

*Pag. 10/22*

Le variazioni complessive della spesa, suddivise per titoli, interventi e per programmi, sono evidenziate nei prospetti riepilogativi di seguito riportati:

<b>TITOLO I - SPESE CORRENTI</b>			
	Previsione attuale 2012	variazioni	Previsione definitiva 2012 (post accertamento)
Intervento 1 - personale	393.988.847,34	-4.665.195,39	389.323.651,95
Intervento 2 - acquisto di beni di consumo c/o materie prime	11.810.868,65	63.001,82	11.873.870,47
Intervento 3 - prestazioni di servizi	632.581.252,24	691.648,94	633.272.901,18
Intervento 4 - utilizzo beni di terzi	10.508.404,86	-91.150,00	10.417.254,86
Intervento 5 - trasferimenti	44.914.215,96	11.112.778,62	56.026.994,58
Intervento 6 - interessi passivi e oneri finanziari	73.150.654,29	-633.090,00	72.517.654,29
Intervento 7 - imposte e tasse	25.444.164,83	-356.174,25	25.087.990,58
Intervento 8 - oneri straordinari della gestione corrente	66.286.924,56	22.877.473,00	89.164.397,56
Intervento 10 - Fondo svalutazione crediti	137.873.625,02	-57.873.625,02	80.000.000,00
Intervento 11 - fondo di riserva	4.319.404,00	-1.888.500,00	2.430.904,00
<b>TOTALE VARIAZIONI - TITOLO I</b>	<b>1.400.878.361,75</b>	<b>-30.762.742,28</b>	<b>1.370.115.619,47</b>
<b>TITOLO II - SPESE IN CONTO CAPITALE</b>			
	Previsione attuale 2012	variazioni	Previsione definitiva 2012 (post accertamento)
Intervento 1 - acquisizione di beni immobili	942.058.404,68	22.910.760,96	964.969.165,64
Intervento 5 - acquisizione beni mobili, macchine e attrez. scientifiche	7.030.521,40	113.644,85	7.144.166,25
Intervento 6 - incarichi professionali esterni	5.454.900,00	0,00	5.454.900,00
Intervento 7 - trasferimenti di capitale	100.000,00	1.034.261,75	1.134.261,75
Intervento 8 - partecipazioni azionarie	4.500.000,00	0,00	4.500.000,00
Intervento 9 - conferimenti di capitale	0,00	0,00	0,00
<b>TOTALE VARIAZIONI - TITOLO II</b>	<b>959.143.826,08</b>	<b>24.058.667,56</b>	<b>983.202.493,64</b>
<b>TITOLO III - SPESE PER RIMBORSO DI PRESTITI</b>			
	Previsione attuale 2012	variazioni	Previsione definitiva 2012 (post accertamento)
Intervento 2 - rimborso di finanziamenti a breve termine	101.500,00	500,00	102.000,00
Intervento 3 - rimborso quota capitale mutui e prestiti	52.803.924,03	6.191.787,21	58.995.711,24
<b>TOTALE VARIAZIONI - TITOLO III</b>		<b>6.192.287,21</b>	
<b>TOTALE VARIAZIONI SPESE</b>		<b>-511.787,51</b>	

Variazione complessiva (tit. I+II+III) della spesa suddivisa per programmi - Assestamento 2012 -			
	Previsione Attuale	Variazione	Previsione Definitiva
Programma 100 - Le strategie e le azioni per l'incremento delle risorse destinate agli investimenti ed allo sviluppo	968.071.773,99	10.660.599,26	978.732.373,25
Programma 110 - recepimento ed impiego finanziamenti europei	503.712.182,45	-9.431.066,48	494.281.115,97
Programma 200 - valorizzazione patrimonio comunale	62.626.107,07	9.576.905,82	72.203.012,89
Programma 300 - sicurezza e mobilità	44.839.002,38	-1.326.400,00	43.512.602,38
Programma 400 - controllo del territorio	83.782.662,27	2.390.500,00	86.173.162,27
Programma 500 - la programmazione e l'attuazione delle opere pubbliche	59.451.057,10	1.160.004,68	60.611.061,78
Programma 540 - riqualificazione urbana e sviluppo edilizio	100.211.048,50	881.352,89	101.092.401,39
Programma 550 - qualificazione strutturale del servizio e dell'infrastruttura urbana cittadina	13.821.418,15	-50.400,00	13.771.018,15
Programma 600 - promozione e sviluppo della nuova disciplina urbanistica generale	1.909.547,67	-40.800,00	1.868.747,67
Programma 700 - tutela e miglioramento dell'ambiente	63.680.761,91	33.611.243,45	97.292.005,36
Programma 800 - sviluppo infrastrutture reti e territorio	267.053.002,67	2.697.407,35	269.750.410,02
Programma 900 - sviluppo economico cittadino e mercato del lavoro	103.610.088,83	308.013,73	103.918.102,56
Programma 1000 - sviluppo commerciale, artigianale e turistico	5.777.808,22	-34.627,00	5.743.181,22
Programma 1100 - promozione e sviluppo delle attività culturali e del tempo libero	9.922.598,81	515.572,60	10.438.171,41
Programma 1110 - promozione e sviluppo delle attività sportive	4.409.740,12	-191.600,00	4.218.140,12
Programma 1200 - welfare municipalità e politiche sociali	91.889.248,87	104.868,19	91.994.117,06
Programma 1210 - educazione e diritto allo studio	63.827.331,88	-2.615.736,00	61.211.595,88
Programma 1220 - diffusione cultura della legalità	20.000,00		20.000,00
Programma 1230 - Napoli città internazionale e della pace	158.897,40	476.335,29	635.232,69
Programma 1300 - riforma dell'Ente e sviluppo organizzativo	1.599.480,36	-49.500,00	1.549.980,36
Programma 1400 - attività di supporto per il funzionamento del comune	459.226.730,77	-45.555.936,17	413.670.794,60
Programma 1500 - diffusione ed erogazione servizi al cittadino	7.388.046,32	-975.449,00	6.412.597,32
<b>Totale</b>	<b>2.916.988.535,74</b>	<b>2.111.288,61</b>	<b>2.919.099.824,35</b>

La variazione complessiva apportata alla spesa in diminuzione di circa 0,511 milioni di euro è ripartita per circa -30,762 milioni di euro sulla spesa di parte corrente, per circa +24,058 milioni di euro sulla spesa in conto capitale e per circa +6,192 milioni di euro sulla spesa per rimborso di prestiti.

Pag. 12/22

Per effetto delle variazioni citate nelle pagine precedenti, si ottengono le seguenti previsioni definitive del bilancio annuale 2012 e pluriennale 2012/2014:

Previsioni definitive (assestamento) bilancio annuale 2012 e pluriennale 2012/2014			
Entrate	2012	2013	2014
Avanzo di amministrazione (vincolato investimenti)	40.604.415,21		
Titolo I	910.020.769,54	748.200.000,00	746.900.000,00
Titolo II	173.309.232,48	149.575.157,09	149.544.813,52
Titolo III	231.864.568,21	201.654.027,87	194.466.291,79
Titolo IV	1.052.900.838,91	279.986.379,71	34.803.425,51
Titolo V	510.400.000,00	509.000.000,00	509.500.000,00
<b>Totale entrate</b>	<b>2.318.099.822,35</b>	<b>1.888.415.564,67</b>	<b>1.635.214.530,82</b>
Spese			
Titolo I	1.370.115.619,47	1.007.047.077,21	996.906.348,69
Titolo II	983.202.493,64	248.305.486,67	22.729.942,48
Titolo III	565.781.711,24	557.263.000,79	559.778.239,65
Disavanzo amministrazione		75.800.000,00	55.800.000,00
<b>Totale spese</b>	<b>2.924.100.824,35</b>	<b>1.888.415.564,67</b>	<b>1.635.214.530,82</b>
Servizi c/terzi			
Entrate titolo VI	194.352.351,96	197.820.133,10	197.820.133,10
Spese titolo IV	194.352.351,96	197.820.133,10	197.820.133,10
<b>Differenza</b>	<b>0,00</b>	<b>0,00</b>	<b>0,00</b>



## Municipalità

Le variazioni al Bilancio di previsione per l'annualità 2012 sono comprensive di quelle che afferiscono alle Municipalità; si riporta di seguito una sintesi delle variazioni ad esse riferite:

Elenco delle Municipalità	
Cod. Municipalità	Descrizione
MUN1	S.Ferdinando, Chiaia, Posilippo
MUN2	Avvocata Montecalvario, S. Giuseppe porto, Mercato Pendino
MUN3	Stella S. Carlo
MUN4	S. Lorenzo Vicaria, Poggioreale
MUN5	Vomero, Arenella
MUN6	Barra, Ponticelli, S. Giovanni
MUN7	Miano, S. Pietro a Paterno, Secondigliano
MUN8	Piscinola Marianella, Chiaiano, Scampia
MUN9	Pianura, Soccavo
MUN10	Bagnoli, Fuorigrotta

Municipalità - variazioni di bilancio per intervento Assestamento 2012							
SPESA - TITOLO I							
cod. Munic.	int. 02 (acquisto beni di consumo)	int. 03 (prestazioni di servizio)	int. 04 (utilizzi, beni di terzi)	int. 05 (trasferimenti)	int. 07 (imposte e tasse)	int. 08 (oneri stamod. gest. concate)	tot. variaz. per Municipalità
MUN1		-33.000,00		72.908,00			39.908,00
MUN2		-20.000,00					-20.000,00
MUN3		-25.000,00		5.000,00			-20.000,00
MUN4	24.000,00	-19.000,00				12.000,00	17.000,00
MUN5		-1.000,00					-1.000,00
MUN6		-3511,00				45.891,83	43.380,83
MUN7		-45.900,00				39.209,40	-6.690,60
MUN8		5.000,00					5.000,00
MUN9	5.000,00	-20.000,00				18.861,12	3.861,12
MUN10	17.666,67	-41.000,00			-212,50	28.342,76	4.796,93
Totale Variazioni Titolo I						66.256,28	

PATTO DI STABILITA'  
VINCOLI PER L'ESERCIZIO 2012

L'Organo di revisione,

- ricorda che la Legge di stabilità 2012 (art. 31, Legge 12 novembre 2011, n. 183), contiene la disciplina del Patto di stabilità interno per gli Enti Locali per gli anni 2012 e successivi, riproducendo in parte gli analoghi contenuti dell'art.1 della "Legge di stabilità" per il 2011 (art. 1, commi 87 e ss., della Legge n. 220/11).

Le norme recate dall'art. 31 confermano una disciplina del Patto di stabilità per gli Enti Locali finalizzata all'obiettivo del miglioramento del saldo finanziario, inteso quale differenza tra entrate finali e spese finali (comprese dunque le spese in conto capitale).

- ricorda che la normativa prevede l'individuazione dell'obiettivo di ciascun ente in base alla spesa corrente media sostenuta nel periodo 2006 – 2008 (l'individuazione di tale parametro per il conseguimento dell'obiettivo rende meno onerosa la manovra per gli enti che registrano una maggior incidenza di spesa in conto capitale). In tale ottica ogni ente dovrà conseguire un saldo di competenza mista non inferiore al valore della propria spesa corrente media sostenuta nel succitato periodo, moltiplicata per una percentuale fissata per ogni anno del triennio 2012 – 2014;
- ricorda che la nuova legge di stabilità potenzia il ruolo delle Regioni, con riguardo al Patto di stabilità interno dei propri enti locali. In particolare, la Regione può intervenire:
  - a) autorizzando gli enti locali del proprio territorio a peggiorare il loro saldo programmatico attraverso un aumento dei pagamenti in conto capitale, a fronte del contestuale miglioramento di pari importo dell'obiettivo programmatico della Regione stessa in termini di cassa o di competenza (cosiddetto patto regionale verticale);
  - b) rimodulando gli obiettivi posti dal legislatore nazionale per gli enti locali del proprio territorio in relazione alle diverse situazioni finanziarie esistenti, fermo restando l'obiettivo complessivamente determinato per gli stessi enti locali (cosiddetto patto regionale orizzontale).

Pag. 15/22

## Il Patto "Orizzontale Nazionale"

Tra le novità introdotte di maggiore interesse dal D.L. 16/2012 emerge l'introduzione di un Patto di Stabilità Interno "Orizzontale Nazionale".

In particolare il legislatore ha stabilito che i comuni che prevedano di conseguire nell'anno di riferimento un differenziale positivo rispetto all'obiettivo di patto di stabilità interno comunichino al Ministero dell'Economia e delle Finanze, entro il termine perentorio del 30 giugno 2012, l'entità degli spazi finanziari che sono disposti a cedere nell'esercizio in corso (articolo 4 ter comma 1 DL 16 /2012): specularmente, i comuni che prevedono di conseguire un differenziale negativo di patto interno possono comunicare ciò al MEF sempre entro il 30 giugno al fine di beneficiare degli spazi finanziari ceduti da altri enti.

Per l'anno 2012 l'importo complessivo del trasferimento non può superare i 500 Meuro, con il vincolo che gli spazi finanziari ceduti devono corrispondere a quelli richiesti. Per cui, in caso di incapacità, la Ragioneria generale provvederà a ridurre proporzionalmente i contributi erogati e gli spazi finanziari concessi.

I comuni che cedono spazi finanziari positivi possono usufruire, a titolo di premialità per ciascun anno del biennio 2013 - 2014, di un miglioramento del saldo obiettivo del Patto pari alla metà del surplus messo a disposizione; di contro gli EE. LL. che hanno ricevuto spazi finanziari sono tenuti a peggiorare per il biennio 2013 - 2014 il proprio saldo obiettivo per un valore del 50% degli spazi ricevuti.

**Inoltre,**

➤ rilevato quanto riportato nelle premesse della delibera in esame, di proposta al Consiglio, in merito alle modalità applicate per la nuova determinazione dell'obiettivo programmatico per il triennio 2012 - 2014:

- valore medio delle spese correnti sostenute nel triennio 2006 - 2008:

1.357.363 (migliaia di euro);

- percentuali applicate 2012: 16,00% - 2013: 15,8% - 2014: 15,8%;

Pag. 16/22

- visto che gli obiettivi programmatici definiti per il Comune di Napoli, in base a quanto previsto dalla norma, calcolati, al netto dei trasferimenti erariali, per il triennio 2012/2014 hanno i seguenti valori:

Anno 2012	Anno 2013	Anno 2014
94.857.443	92.142.719	92.142.719

N.B.: per l'anno 2014 l'Amministrazione, in attesa delle disposizioni normative in fase di emanazione, ha determinato l'obiettivo programmatico pari all'annualità 2013;

- tenuto conto del miglioramento dell'obiettivo scaturente dallo spazio finanziario acquisito pari ad euro 28.717.427,00 a seguito della delibera di Giunta Regionale della Campania n.468 del 6-09-2012 ai sensi dell'art.16, commi 12bis, 12ter e 12 quinquies del D.L. n.95 del 6-07-2012, convertito con legge n.135 del 7 agosto 2012;
- tenuto conto del miglioramento dell'obiettivo scaturente dallo spazio finanziario acquisito pari ad euro 26.328.000,00 attraverso il patto Nazionale orizzontale ai sensi dell'art. 4 ter del D.L. 16/2012 e dello spazio finanziario di euro 27.764.000,00 acquisito attraverso il patto Nazionale verticale ai sensi dell'art. 1, commi 138 e seguenti della Legge n.220/2010
- gli obiettivi programmatici definiti per il Comune di Napoli, in base a quanto previsto dalla norma, ed a seguito degli spazi finanziari acquisiti hanno i seguenti valori:

Anno 2012	Anno 2013	Anno 2014
12.048.000	105.307.000	105.307.000

- prende atto che le variazioni apportate con la manovra di assestamento di bilancio in esame sono tali da garantire il rispetto dei limiti degli obiettivi programmatici definiti dalla vigenti disposizioni relative al Patto di Stabilità.



**Saldi utili per il patto:**

Dati di competenza	Anno 2012	Anno 2013	Anno 2014
Entrate previste tit. I	910.020.769	748.200.000	746.900.000
Entrate previste tit. II	173.309.232	149.575.157	149.544.813
Entrate previste tit. III	231.864.568	201.654.027	194.466.291
<b>Totale entrate patto (a)</b>	<b>1.315.194.569</b>	<b>1.099.429.184</b>	<b>1.090.911.104</b>
<b>Spese finali</b>			
Spese previste tit. I	1.370.115.619	1.007.047.077	996.906.348
fondo svalutazione crediti (-)	80.000.000		
disavanzo di amministrazione		75.800.000	55.800.000
<b>Totale spese tit. I patto (b)</b>	<b>1.290.115.619</b>	<b>931.247.077</b>	<b>941.106.348</b>
<b>(1) Saldo competenza da previsione (a-b)</b>	<b>25.078.950</b>	<b>168.182.107</b>	<b>149.804.756</b>
<b>Dati di Cassa</b>			
Entrate tit. IV (*)	178.500.000	200.000.000	230.000.000
Spese tit. II (*)	190.000.000	250.000.000	270.000.000
<b>(2) Saldo di cassa</b>	<b>-11.500.000</b>	<b>-50.000.000</b>	<b>-40.000.000</b>
<b>Saldo competenza misto (1 + 2)</b>	<b>13.578.950</b>	<b>118.182.107</b>	<b>109.804.756</b>
<b>Saldo obiettivo</b>	<b>12.048.000</b>	<b>105.307.000</b>	<b>105.307.000</b>
<b>Differenza / Miglioramento rispetto al saldo obiettivo</b>	<b>1.530.950</b>	<b>12.875.107</b>	<b>4.497.756</b>

(\*) al netto delle riscossioni e concessioni di credito e delle entrate provenienti da U.E. come da informativa vigente

Alla luce dei dati emersi dalla Tabella sopra esposta "miglioramento rispetto al saldo obiettivo", il Collegio manifesta la propria preoccupazione per l'esiguità del valore relativo all'anno 2012 (appena euro 1.530.950).

Pag. 18/22

## Osservazioni del Collegio

Il Collegio riprende integralmente nel presente parere tutte le osservazioni, raccomandazioni e riserve espresse nella propria Relazione al Rendiconto della Gestione per l'esercizio 2011, rilasciata il 22 novembre u.s..

### Debiti fuori bilancio

Come si evidenzia nelle premesse della delibera di assestamento in esame, i debiti fuori bilancio rilevati dai competenti servizi comunali manifestarsi dal 01.11.2011 a tutto il 31.08.2012, di cui si propone il riconoscimento al Consiglio Comunale con:

A) delibera di G.C. n.788 del 31-10-12 relativamente al periodo 1-11-2011 / 31-12-2011, per n. 1.157 provvedimenti ammontanti ad € 12.807.767,07 – ex art.194, comma 1, lettera a) del D.Lgs. 267/2000;

B) delibera di G.C. n.845 del 23-11-2012 relativamente al periodo 1-01-2012 / 31-08-2012, per n. 4.464 provvedimenti ammontanti ad € 19.885.630,41 di cui € 19.825.538,69 ex art.194, comma 1, lettera a) del D.Lgs. 267/2000 ed € 60.091,72 ex art.194, comma 1, lettera d) del D.Lgs. 267/2000;

risultano finanziariamente coperti nel seguente modo:

A) debiti fuori bilancio per € 12.807.767,07 complessivamente sull'intervento 1010808 – oneri straordinari della gestione - (cap. 42051) – con finanziamento derivante dall'alienazione del Patrimonio ERP (accertamento disposto dal competente Dirigente del Servizio Patrimonio per € 25.000.000,00 sulla risorsa 4011035 – cap. 403003 destinato alla copertura dei d.f.b. in sede di Bilancio di Previsione 2012);

B) debiti fuori bilancio per € 19.879.356,26 complessivamente sull'intervento 1010808 – oneri straordinari della gestione - (cap. 42051) – appositamente incrementato con la manovra di Assestamento al Bilancio di Previsione 2012 (incremento di € 5.000.000,00 alienazione patrimonio disponibile ed € 16.000.000,00 con risorse proprie del bilancio); debito di € 6.274,15 sull'intervento 1040303 (cap.112300/4) del Bilancio 2009.

Con i succitati provvedimenti, inoltre è stata effettuata la ricognizione per ulteriori d.f.b. ammontanti ad euro 18.147.531,41 ex art.194, comma 1, lettera e) del D.Lgs. 267/2000 non

Pag.19/22

riconosciuti dal Comitato istituito dalla DGC n°918/2009 in quanto ritenuti non supportati da idonea documentazione e per i quali non si è provveduto ad attestare la relativa copertura finanziaria, così ripartiti:

- delibera di G.C. n.788 del 31-10-12 relativamente al periodo 1-11-2011 / 31-12-2011, n. 52 provvedimenti ammontanti ad € 10.782.450,64;
- delibera di G.C. n.845 del 23-11-2012 relativamente al periodo 1-01 / 31-08-2012, per n.95 provvedimenti ammontanti ad € 7.365.080,77;

Nel provvedimento di Assestamento di Bilancio 2012, viene altresì evidenziato che è ancora in corso la ricognizione dei d.f.b. relativa al periodo 01-09-2012 / 31-10-2012 di cui non si conosce il numero dei provvedimento e l'importo preciso degli stessi e, per tale circostanza, si è stimato un importo di € 12.000.000,00 per la loro copertura finanziaria.

Il valore complessivo dei d.f.b. rappresentato dalla somma dei debiti riconosciuti, dei debiti non riconosciuti e dei debiti stimati per il solo periodo 01.09.2012-31.10.2012, è, pertanto, pari ad € 62.840.928,99=, valore che potrebbe anche incrementarsi (cfr tabella seguente).

Periodo	Importo complessivo	di cui importo art. 194 comma 1 lett. a) D.Lgs 267/2000	di cui importo art. 194 comma 1 lett. d) D.Lgs 267/2000	di cui importo art. 194 comma 1 lett. e) D.Lgs 267/2000*
01/11/2011 – 31/12/2011	23.590.217,71	12.807.767,07		10.782.450,64*
01/01/2012 – 31/8/2012	27.250.711,18	19.825.538,69	60.091,72	7.365.080,77*
<b>Totali</b>	<b>50.840.928,99</b>	<b>32.633.305,76</b>	<b>60.091,72</b>	<b>18.147.531,41*</b>

\* importi non riconosciuti e per i quali non è stata attestata la relativa copertura finanziaria

Periodo	Importo complessivo	di cui importo art. 194 comma 1 lett. a) D.Lgs 267/2000	di cui importo art. 194 comma 1 lett. d) D.Lgs 267/2000	di cui importo art. 194 comma 1 lett. e) D.Lgs 267/2000
01/09/2012 – 31/10/2012	12.000.000,00**	12.000.000,00**		

\*\* importi stimati non ancora riconosciuti la cui attività ricognitiva è tuttora in corso

Il Collegio ritiene che detto valore sia troppo elevato, anche in considerazione del fatto che i debiti fuori bilancio dovrebbero avere carattere di straordinarietà ed eccezionalità e non divenire una sorta di modalità ordinaria di estinzione dei debiti.

Le preoccupazioni del Collegio sono altresì rivolte al potenziale contenzioso che potrebbe instaurarsi con i beneficiari dei debiti fuori bilancio non riconosciuti, facendo incrementare l'esposizione debitoria con una ulteriore incidenza negativa sugli equilibri economico - finanziari dell'Ente.

In relazione ai debiti fuori bilancio di cui all'art.194, comma 1, lettera e) del D.Lgs. 267/2000, non riconosciuti dal Comitato istituito dalla DGC n°918/2009 in quanto ritenuti non supportati da idonea documentazione e per i quali non si è provveduto ad attestare la relativa copertura finanziaria, l'Amministrazione deve valutare, con la massima attenzione e prudenza, che gli stessi non si trasformino successivamente in d.f.b. di cui all'art.194 comma 1, lett. a) del D.Lgs. 267/2000 a seguito di sentenze che ne sanciscano la legittimità, prefigurandosi in tal caso una ipotesi di danno erariale, anche in considerazione dell'aggravio di oneri in termini di interessi e spese legali di giudizio.

L'Amministrazione deve avviare da subito una seria procedura finalizzata alla responsabilizzazione dei Dirigenti competenti, prevedendo altresì un rigoroso sistema sanzionatorio in caso di negligenza e/o inadempienza.

Si ricorda, infine, che l'Amministrazione comunale deve trasmettere, ai sensi dell'art.23, comma 5 della Legge 289/2012, alla Procura Regionale della Corte dei Conti il provvedimento di riconoscimento dei d.f.b. nella sua completezza, comprensivo pertanto non solo dei d.f.b. riconosciuti ma anche di quelli non riconosciuti, al fine di consentirne un adeguato monitoraggio.

Il Collegio esprime

sull'intera tematica dei debiti fuori bilancio eccezione e riserva di giudizio.

Pag.21/22



Visto:

□ il parere "favorevole" di regolarità tecnico-contabile espresso dal Dirigente del Servizio Bilancio comunale, nel quale fra l'altro si evidenzia "... l'Ente non è in grado di far fronte allo squilibrio complessivo con le misure di cui agli artt. 193 e 194 del Tuel e che, pertanto, risulta necessario sottoporre al Consiglio con separato atto l'adesione alla procedura di cui all'art. 243-bis, 243-ter e 243-quater del D.L. n.174 del 10 ottobre 2012 pubblicato nella gazzetta ufficiale n .237 del 10 ottobre 2012, in corso di conversione.";


□ il parere di regolarità contabile favorevole espresso dal Ragioniere Generale;

□ le osservazioni del Segretario Generale;

□ che, con la manovra in esame, è assicurato il rispetto del "Patto di Stabilità interno";

questo Collegio, rilevato che permane il pareggio di bilancio, e fatte salve le osservazioni e le raccomandazioni espresse nel presente parere e nella propria relazione al Rendiconto di Gestione per l'anno 2011 rilasciata il 22 novembre u.s., esprime parere favorevole, sotto il profilo contabile, alle variazioni proposte.

Il Collegio dei Revisori



dr. Gianluca BATTAGLIA



Pag. 22/22



COMUNE DI NAPOLI

ORIGINALE

Direzione Centrale Servizi Finanziari
Servizio Bilancio Comunale
Servizio Affari Generali e Controlli Interni
Assessorato al Bilancio, Finanza e Programmazione economica-finanziaria

IV 520
DEL 8/11/2012

Proposta al Consiglio

Proposta di delibera prot. n. 4 del 20/11/2012
Categ. Classe Fascicolo
Annotazioni

REGISTRO DELLE DELIBERAZIONI DI GIUNTA COMUNALE - DELIB. N. 844

OGGETTO: PROPOSTA AL CONSIGLIO
Assestamento generale di Bilancio (art.175 D.Lgs. 267/2000) - Variazioni al Bilancio Annuale di Previsione 2012, al Bilancio Pluriennale e alla Relazione Previsionale e Programmatica 2012/2014 - Variazioni all'elenco annuale LL.PP. 2012 ed al programma triennale 2012/2014 - Ricorso alla procedura di riequilibrio finanziario pluriennale (art.243 bis del D.Lgs.267/2000)

9 NOV. 2012

Il giorno nella residenza Comunale convocata nei modi di legge si è riunita la Giunta Comunale.

Si dà atto che sono presenti i seguenti n° Amministratori in carica:

SINDACO: Luigi de MAGISTRIS

[Signature box]

ASSESSORI:

Table with 4 columns: Name, Signature box, Name, Status box. Rows include Tommaso SODANO, Sergio D'ANGELO, Luigi DE FALCO, Antonella DI NOCERA, Anna DONATI, Marco ESPOSITO, Alberto LUCARELLI, Enrico PANINI, Annamaria PALMIERI, Salvatore PALMA, Giuseppina TOMMASIBELLI, Bernardino TUCCILLO.

Nota bene: Per gli assenti viene apposto, a fianco del nominativo, il timbro "ASSENTE"; per i presenti viene apposta la lettera "P".

Assume la Presidenza SINDACO LUIGI DE MAGISTRIS

Partecipa il Segretario del Comune DR. GAETANO VIRIUSO

IL PRESIDENTE

constatata la legalità della riunione, invita la Giunta a trattare l'argomento segnato in oggetto.

2

La Giunta, su proposta dell'Assessore al Bilancio, Finanza e Programmazione economica-finanziaria,  
*Salvatore Palma*

Premesso che con deliberazione n. 23 in data 21 giugno 2012 il Consiglio Comunale ha approvato  
1) lo schema del Programma Triennale dei lavori pubblici per gli anni 2012/2014, lo Schema dell'Elenco annuale dei lavori pubblici da realizzarsi nel 2012; 2) lo schema di Bilancio annuale di previsione per l'esercizio 2012 recante in allegato i documenti previsti dall'art. 172 del D.Lgs. n.267/2000, la Relazione Previsionale e Programmatica e lo schema di Bilancio pluriennale per il periodo 2012/2014; 3) la politica dei tributi locali ed indirizzi per il contrasto all'evasione e all'elusione dei tributi locali

Viste le variazioni apportate al predetto documento previsionale con successivi provvedimenti esecutivi a norma di legge

Rilevato, che con delibera di Giunta comunale n.789 del 31 ottobre 2012, di proposta al Consiglio, è stato approvato il rendiconto della gestione per l'esercizio finanziario 2011 predisposto secondo quanto statuito dall'art.228 del D.Lgs.267/2000 ss.mm.ii. dal quale è emerso un disavanzo di amministrazione pari ad € 850.209.816,99. Specificatamente, il conto del Bilancio è stato chiuso registrando al 31/12/2011 un disavanzo di amministrazione, ex art. 186 del D. Lgs. 267/2000 ss.mm.ii., pari ad € 809.605.401,78 a cui sono stati aggiunti € 40.604.415,21 quali Fondi vincolati determinando il già citato disavanzo di amministrazione nella misura di € 850.209.816,99

**Dato atto che:**

ai sensi dell'art.9 del decreto legge 10 ottobre 2012, n.174 recante "Disposizioni urgenti in materia di finanza e funzionamento degli enti territoriali, [...] pubblicato in Gazzetta ufficiale n.237 del 10 ottobre 2012, in corso di conversione, "per l'anno 2012 il termine del 30 settembre previsto dall'art.193, comma 2, del decreto legislativo 18 agosto 2000 n.267, è differito al 30 novembre 2012, contestualmente all'eventuale deliberazione di assestamento del bilancio di previsione"

ai sensi dell'art.175 del T.U.E.L. approvato con D.Lgs. 18.8.2000 n. 267, le variazioni al Bilancio di Previsione possono essere deliberate entro il 30 novembre di ciascun anno

a norma del co. 8 del citato art.175, entro la stessa data, deve essere deliberata la variazione di assestamento generale, con la quale si attua la verifica di tutte le voci di entrata e di spesa, compreso il Fondo di Riserva, al fine di assicurare il mantenimento del pareggio di bilancio

in esito alla verifica effettuata, i Dirigenti dei Servizi comunali e delle Municipalità cui è demandata la gestione delle Risorse di entrata e degli Interventi di spesa hanno proposto le variazioni alle dotazioni di alcune Risorse di entrata nonché di alcuni Interventi di spesa che sono state rimesse - per le relative valutazioni e decisioni all'Amministrazione

**Dato, inoltre, atto che:**

ai sensi dell'art. 243 bis del D. Lgs. 267/2000 così come innovato dal richiamato decreto legge 10 ottobre 2012, n.174 "i comuni ... per i quali ... sussistono squilibri strutturali del bilancio in grado di provocare il dissesto finanziario, nel caso in cui le misure di cui agli articoli 193 e 194 non siano sufficienti a superare le condizioni di squilibrio rilevate, possono ricorrere, con deliberazione consiliare alla procedura del riequilibrio finanziario pluriennale ..." [...]

ai sensi dell'art.6, co. 11, del decreto legge 6 luglio 2012, n.95 convertito dalla legge 7 agosto 2012, n.135 recante "Disposizioni urgenti per la revisione della spesa pubblica con invarianza dei servizi ai cittadini" è divenuta obbligatoria l'iscrizione, nel Bilancio di Previsione 2012, di un fondo

svalutazione crediti non inferiore al 25% dei residui attivi, di cui ai titoli primo e terzo dell'entrata, aventi anzianità superiore a 5 anni e pertanto dalle risultanze del citato rendiconto della gestione per l'esercizio finanziario 2011 lo stanziamento del relativo Fondo svalutazione crediti non potrà essere inferiore ad € 33.731.418,73

che allo stato all'intervento 1.01.08.10 del bilancio di previsione 2012, per effetto delle variazioni di bilancio in argomento, risulta iscritto un Fondo Svalutazione Crediti di euro 80.000.000,00 così specificamente finanziato:

FONDO SVALUTAZIONE CREDITI ASSESTAMENTO 2012	
ALTENAZIONE PATRIMONIO BRP	48.000.000,00
RECUPERO DIRITTI DI RIVALSA TERZI SOCCOMBENTI	1.037.969,05
CONTENZIOSO NAPOLETANA GAS	3.790.462,00
LIQUIDAZIONE ICA	500.000,00
ALIENAZIONE PATRIMONIO DISPONIBILE	25.627.542,45
ONERI CONCESSORI 2011 - AVANZO VINCOLATO	1.044.026,50

**Dato, altresì, atto che:**

ai sensi dell'art. 16, comma 6 bis, del richiamato decreto legge n.95/2012 convertito, con modificazioni, dalla legge 7 luglio 2012, n.135 così come innovato dal D.L.174/2012 "per l'anno 2012, ai comuni assoggettati nel 2012 alla regole del patto di stabilità interno, non si applica la riduzione di cui al comma 6. Gli importi delle riduzioni da imputare a ciascun comune ... sono utilizzati esclusivamente per l'estinzione anticipata del debito. Le risorse non utilizzate nel 2012 per l'estinzione anticipata del debito sono recuperate nel 2013 ..." [...]

ai sensi del Decreto del 25 ottobre 2012 del Ministero dell'Interno la riduzione da imputare al Comune di Napoli sulla base della metodologia di calcolo approvata in sede di Conferenza Stato città ed autonomie locali nella seduta dell'11 ottobre 2012 è pari ad € 8.190.490,83

**Tenuto conto che**

all'esito della procedura di ricognizione dei debiti di fuori bilancio da riconoscere ai sensi dell'art. 194 del D. Lgs. 267/2000 ss. mm. ii. effettuata anche sulla scorta della delibera di Giunta Comunale n.918 del 4/6/2009 (e delle determinazioni assunte dal Comitato con essa istituita) sono emersi debiti fuori bilancio così costituiti:

- periodo 1 novembre 2011 al 31 dicembre 2011 per un totale complessivo di € 23.590.217,71 di cui € 12.807.767,07 riconducibili alla fattispecie di cui all'art.194, co.1 lettera a) del D. Lgs. 267/2000 per i quali è stata attestata la relativa copertura finanziaria ed € 10.782.450,64 riconducibili alla lettera e) dell'art.194, co.1 del D. Lgs 267/2000 per i quali i competenti uffici della Ragioneria non hanno provveduto ad attestare la relativa copertura finanziaria;



◦ periodo 1 gennaio al 31 agosto 2012 un totale complessivo di € 27.250.711,18 di cui € 19.825.538,69 riconducibili alla fattispecie di cui alla lett. a) dell'art.194, co.1, del D. Lgs. 267/2000, € 60.091,72 riconducibili alla fattispecie di cui alla lettera d) dell'art.194, co.1, del D.Lgs 267/2000 ed € 7.365.080,77 riconducibili alla lett. e) dell'art.194, co.1 del D. Lgs.267/2000; per questi ultimi i già citati Uffici non hanno provveduto ad attestare la relativa copertura finanziaria.

Si riporta la copertura finanziaria, indicata dai competenti Servizi della Ragioneria:

- per € 32.687.123,33 ricognizione 1 novembre 2011 - 31 dicembre 2011 e ricognizione 1 gennaio - 31 agosto 2012 per debiti rientranti nella fattispecie di cui alla lett. a) e lett. d) dell'art.194, co.1, sul cap. 42051 codice intervento 1010808 - Bilancio 2012 - finanziato per € 25 mln con alienazione del Patrimonio ERP, € 5 mln con alienazione patrimonio disponibile e la differenza con risorse a bilancio comunale;
- per € 6.274,15 ricognizione 1 gennaio - 31 agosto 2012 per debiti rientranti nella fattispecie di cui alla lett. a) dell'art.194 del D. Lgs 267/2000 sul Cap. 112300/4 - codice intervento 1040303 Bilancio 2009 Residui Passivi (Impegno 10463) (debito rilevato dalla IV Municipalità).

Tenuto conto, altresì, che

- è in corso la ricognizione dei debiti fuori bilancio ex art.194 del D. Lgs.267/2000 relativa al periodo 1 settembre al 30 ottobre 2012 per un ammontare stimato in € 12.000.000
- per quanto riguarda i debiti relativi alla prima ricognizione - (1/1/2011- 31/12/2011) l'apposito Comitato di controllo ed i competenti Servizi della Ragioneria si sono espressi nel non ritenere idonea la documentazione relativa ai debiti fuori bilancio ex art.194 lett. e) per un importo pari ad € 10.782.450,64
- analogo parere negativo sulla documentazione è stato espresso per i debiti fuori bilancio ex art.194 lett. e) relativamente alla seconda ricognizione - (1/11/2012 - 30/08/2012) per un ammontare pari ad 7.365.080,77

30/8/2012

Allo scopo di consentire al Consiglio Comunale di esprimere le proprie valutazioni conseguenti alla ricognizione ai sensi di legge dei suddetti debiti è stato comunque individuato apposito stanziamento ai fini di una complessiva ed eventuale copertura finanziaria all'intervento 1.01.08.08, bilancio di previsione 2012/2014, così come riportato di seguito:

DEBITI FUORI BILANCIO			
	2012	2013	2014
PONTE DI FINANZIAMENTO			
ALIENAZIONE ERP	25.000.000,00	0,00	0,00
ALIENAZIONE PATRIMONIO DISPONIBILE	5.000.000,00	23.388.850,96	23.388.850,95
BILANCIO COMUNALE	16.000.000,00	7.761.575,34	7.593.287,67
TOTALE	46.000.000,00	31.150.426,30	30.982.138,62

Rilevato che

la deliberazione di Giunta comunale n.789 del 31 ottobre 2012, di proposta al Consiglio, si dispone, tra l'altro, l'applicazione agli interventi della parte spesa del bilancio di previsione anno 2012 di euro 40.604.415,21 quale avanzo vincolato così come segue:

SPESA FINANZIATA DA AVANZO VINCOLATO 2011	
INTERVENTI TITOLO PRIMO	PREVISIONE ASSESTATA 2012
1010801	904.652,96
1010803	507.899,62
1010805	239.567,65
1010807	61.900,00
1080303	151.056,50
1090108	742.852,89
1100405	10.442.405,82
1010810	1.044.026,50
INTERVENTI TITOLO SECONDO	
2010105	170.000,00
2010501	1.553.791,52
2010807	9.261,75
2010808	2.655.387,57
2030105	500.000,00
2040101	140.000,00
2040105	20.000,00
2040201	1.960.000,00
2040301	30.000,00
2050105	210.000,00
2060201	323.000,00
2080101	6.445.000,00
2080301	8.000.000,00
2090101	145.057,72
2090401	900.000,00
2090601	1.393.942,28
2090605	10.000,00
2100101	200.000,00
2110208	1.844.612,43
Totale complessivo	40.604.415,21

Considerato che

allo stato, lo squilibrio complessivo dell'Ente è tale da non rendere sufficienti per il suo superamento le misure di cui agli artt. 193 e 194 del T.U.E.L

sulla base degli accertamenti effettuati e delle comunicazioni pervenute dai Dirigenti dei vari Servizi comunali e delle Municipalità è emersa la necessità di apportare variazioni alle dotazioni di competenza di alcune risorse di entrata

l'Amministrazione, ha individuato, nell'ambito di tutte le richieste pervenute dai Dirigenti a seguito di specifica istruttoria iniziata con nota PG/2012/658453 del 24/08/2012 dei Servizi Comunali e delle Municipalità, le maggiori spese ritenute inderogabili e non compensate, né da maggiori entrate né da intervenute minori spese

a seguito della suddetta individuazione operata dall'Amministrazione sono state consequenzialmente individuate le variazioni alle dotazioni di competenza degli interventi di spesa da apportare al Bilancio di Previsione 2012 e Pluriennale 2012/2014, annualità 2012

**Dato atto che:**

gli allegati indicati sotto le lett. A) e B) sono stati redatti in puntuale esecuzione delle determinazioni dell'Amministrazione di cui ai punti precedente e che, in conseguenza, essi riflettono le determinazioni come sopra assunte dall'Amministrazione in merito alle iniziative atte al mantenimento degli equilibri di bilancio

tra le variazioni di bilancio riportate negli allegati di cui sopra si evidenziano – in particolare - quelle di maggiore rilevanza e precisamente:

**Per la parte entrata:**

- incremento (titolo I e titolo III), relativamente all'ICI esercizi decorsi e alle collegate sanzioni ed interessi, pari ad € 3.531.008,72, derivando lo stesso dalle attività di lotta all'evasione sviluppate attraverso puntuali analisi delle consistenze immobiliari, suffragate dalle fonti cognitive informatiche a disposizione degli uffici (Conservatoria dei registri immobiliari, Camera di Commercio, ecc...)
- incremento di € 30.000.000,00 relativo alla dismissione del patrimonio immobiliare disponibile così come comunicato dal Competente Servizio della Direzione Patrimonio
- incremento del Fondo Sperimentale di Riequilibrio pari ad € 11.691.999,12 a seguito della ripartizione e aggiornamento dell'ammontare delle risorse del fondo sperimentale di riequilibrio dovuto: 1) alla cessazione dell'applicazione, nelle regioni a statuto ordinario, dell'addizionale comunale all'accisa sull'energia elettrica (comma 6, articolo 2 del decreto legislativo n. 23 del 2011), 2) alla riduzione dei trasferimenti ex articolo 14, comma 2 del decreto legge n. 78 del 2010; 3) alle riduzioni di risorse previste dal decreto legge 6 luglio 2012 n. 95, convertito, con modificazioni, dalla legge 7 agosto 2012, n. 135; 4) all'applicazione della riduzione di risorse di cui all'articolo 2, comma 183 della legge n. 191 del 2009 per i comuni interessati da elezioni per il rinnovo dei Consigli comunali; 5) all'applicazione della riduzione collegata alla distribuzione territoriale dell'imposta municipale propria, pari a 1.450 milioni di euro, disposta dall'articolo 28, commi 7 e 9 del decreto legge n. 201 del 2011 e per altri effetti compensativi connessi all'attribuzione dell'imposta municipale propria (comma 17 dell'articolo 13 del decreto legge n. 201 del 2011 e successive modificazioni)
- incremento relativo ai proventi dei servizi pubblici pari ad € 575.037,300
- decremento di € 2.800.000,00 relativo a Proventi per danno ambientale ex art.167 del D. Lgs. 142/2004 segnalato dalla competente Unità di Progetto "Condono Edilizio"
- decremento di € 4.600.000,00 = relativo a Proventi per oneri concessori segnalato dalla Direzione Centrale Pianificazione e Gestione del Territorio
- decremento dell'addizionale comunale all'IRPEF ex art. 1, co. 3, D. Lgs. 360/98 pari ad € 892.986,50 a seguito di pubblicazione sul sito del competente Ministero dei dati aggiornati al reddito della popolazione anno 2010

IL SEGRETARIO GENERALE

7

Per la parte spesa:

- incremento per € 349.175,72 relativo al mantenimento dei minori in istituti convenzionati e non al fine di ottemperare agli obblighi imposti dalla competente Autorità giudiziaria segnalati dal competente Servizio politiche per i minori, l'infanzia e l'adolescenza
- decremento relativo ai buoni pasto del personale dipendente per un importo pari ad € 3.515.840,00 onnicomprensivi ai sensi dell'art.5, comma 7, D.L.95/2012, c.d. "decreto spending review"
- decremento relativo al personale dirigente e dipendenti a tempo indeterminato onnicomprensivo pari ad € 1.618.200,00
- decremento relativo al personale dirigente e dipendente a tempo determinato onnicomprensivo pari ad € 1.789.879,44 onnicomprensivo
- decremento relativo al personale educativo e supplente annuale pari ad € 697.612,00
- decremento delle prestazioni di servizio per circa € 3.225.698,77
- decremento per nuove assunzioni per circa € 279.000,00 onnicomprensivo

Preso atto

del disavanzo di amministrazione determinato con delibera di Giunta comunale di proposta al Consiglio n. 789 del 31 ottobre 2012 pari ad € 850.209.816,99

che il totale complessivo dei debiti fuori bilancio ammonta ad € 62.840.928,89 (CIRCA)

che le misure di cui all'art.193 e 194 del D. Lgs. 267/2000 ss.mm.ii. non sono sufficienti a superare le condizioni di squilibrio rilevate

A tal fine è necessario proporre al Consiglio:

- di apportare al Bilancio annuale di previsione per l'esercizio finanziario 2012, al Bilancio Pluriennale 2012/2014, nonché alla Relazione Previsionale e Programmatica 2012/2014, le variazioni nelle dotazioni delle Risorse di entrata e degli Interventi di spesa analiticamente riportate nei prospetti allegati A), B) e D) al presente atto per formarne parte integrante e sostanziale ed elaborate in puntuale esecuzione delle determinazioni assunte in materia dall'Amministrazione
- di apportare alla Programmazione triennale dei Lavori Pubblici 2012/2014 ed all'Elenco Annuale dei Lavori Pubblici 2012 alcune variazioni così come meglio specificate nel prospetto C) allegato al presente atto a formarne parte integrante e sostanziale (art.4 del D.M. Infrastrutture e Trasporti del 9/6/20005)
- di dare atto che le predette variazioni di bilancio assicurano il rispetto del principio del pareggio finanziario nonché garantiscono gli equilibri di bilancio come indicato nei prospetti indicati sotto le lett. E) - F) e G) che si allegano al presente atto a formarne parte integrante e sostanziale
- dette variazioni di bilancio garantiscono il rispetto del "Patto di stabilità interno", ai sensi e per gli effetti dell'art.1, co. da 87 a 124 , legge 13 dicembre 2010 n. 220 (legge di stabilità 2011), tenuto conto del miglioramento dell'obiettivo scaturente dallo "spazio finanziario" - pari ad € 28.717.427,00 - acquisiti a seguito della delibera della Giunta Regionale n.468 del 6/9/2012 ai sensi dell'art.16, commi 12-bis, 12-ter, 12-quater e 12-quinquies del decreto legge 6/7/2012, n. 95 e convertito in legge 135 del 7/8/2012 e dello "spazio finanziario" di € 26.328000,00 acquisiti

V  
D




attraverso il "patto nazionale orizzontale" ai sensi dell'art.4 ter del decreto legge n.16/2012 e di € 27.764,000 acquisiti attraverso il "patto nazionale verticale" ai sensi degli art.1, commi 138 e seguenti, della legge 220/2010 così come meglio evidenziato nel prospetto che si allega al presente atto sotto la lettera "H" a formarne parte integrante e sostanziale nel quale si rileva l'obiettivo finale in € 12.048.000


- di procedere alla riduzione del debito in ottemperanza a quanto disposto dall'art.16, comma 6 bis, del decreto legge 95/2012 per l'importo pari ad almeno € 8.190.490,93 provvedendo ad estinguere anticipatamente la posizioni mutuo 4498314/00 giusto contratto sottoscritto con la Cassa Depositi e Prestiti in data 6 dicembre 2006 (prot. n. 720455 del 19/12/2006 della Cassa depositi e prestiti) per € 12.000.000,00 avente ad oggetto il riconoscimento del debito fuori bilancio ex art.194 del D. Lgs. 267/2000 relativo a "pagamenti inerenti il programma straordinario edilizia residenziale Legge 219/81 Titoli VIII" senza alcun indennizzo a carico dell'Ente per l'estinzione anticipata tenuto conto dell'apposita elaborazione effettuata sul portale web della Cassa Depositi e Prestiti

*La parte narrativa, i fatti, gli atti citati, le dichiarazioni ivi comprese sono vere e fondate, e quindi, redatte dai Dirigenti sotto indicati, ciascuno secondo le proprie competenze e limitatamente alle competenze medesime, sotto la propria responsabilità tecnica, per cui esclusivamente sotto tale profilo gli stessi Dirigenti sottoscrivono la parte narrativa e la parte che segue, adottata dall'organo deliberante, al quale è rimessa in via esclusiva ogni decisione di merito*

Il Dirigente del Servizio Bilancio Comunale  
(Luisa Sorrentino)



Il Direttore Centrale Infrastrutture, Lavori Pubblici,  
Mobilità  
(Gianfranco Poichino)



Il Dirigente del Servizio Affari Generali e  
Controlli Interni  
(Egeria Natilli)



**CON VOTI UNANIMI**

**D E L I B E R A**

**di sottoporre al Consiglio**

con separato atto, di ricorrere alla procedura di riequilibrio finanziario pluriennale ai sensi dell'art.243 bis del D.Lgs. 267/2000 così come innovato dal decreto legge 10 ottobre 2012, n.174 recante "Disposizioni urgenti in materia di finanza e funzionamento degli enti territoriali, [...]" tenuto conto, tra l'altro, che il disavanzo di amministrazione determinato con delibera di Giunta comunale, di proposta al Consiglio, n. 789 del 31 ottobre 2012 ammonta ad € 850.209.816,99 e che il totale complessivo dei debiti fuori bilancio ammonta a circa € 62.840.928,89

IL SINDACO COMUNALE

## Proporre al Consiglio

9

- di apportare al Bilancio annuale di previsione per l'esercizio finanziario 2012 le variazioni nelle dotazioni delle Risorse di entrata e degli Interventi di spesa, così come individuate dall'Amministrazione ed analiticamente riportate nei prospetti sotto le lettere "A" e "B", allegati al presente atto per formarne parte integrante e sostanziale
- di dare atto che le succitate variazioni includono quelle relative alle Municipalità individuate dall'Amministrazione di cui al documento contabile previsto dall'art. 10, co. 11, del vigente Regolamento di Contabilità e relative sia al Bilancio annuale 2012, che al Bilancio Pluriennale 2012/2014, così come meglio specificate nei citati allegati
- di dare atto che, per effetto delle variazioni di cui sopra e di quelle disposte con precedenti provvedimenti adottati dai competenti organi, le risultanze finali del Bilancio annuale di Previsione per l'esercizio 2012 e del Bilancio pluriennale 2012/2014 risultano definite come dai prospetti sub "E", "F" e "G", che si allegano al presente atto a formarne parte integrante e sostanziale
- di modificare la Relazione previsionale e programmatica 2012/2014 – Stato di attuazione dei programmi e dei progetti - così come risulta dall'allegato sub "D"
- di approvare altresì le variazioni alla Programmazione triennale dei Lavori Pubblici 2011/2013 ed all'Elenco Annuale dei Lavori Pubblici 2011 così come meglio specificate nell'allegato sotto la lett. "C" che si allega al presente atto a formarne parte integrante e sostanziale
- dette variazioni di bilancio garantiscono il rispetto del "Patto di stabilità interno", ai sensi e per gli effetti dell'art.1, co. da 87 a 124, legge 13 dicembre 2010 n. 220 (legge di stabilità 2011), tenuto conto del miglioramento dell'obiettivo scaturente dallo "spazio finanziario" - pari ad € 28.717.427,00 - acquisiti a seguito della delibera della Giunta Regionale n.468 del 6/9/2012 ai sensi dell'art.16, commi 12-bis, 12-ter, 12-quater e 12-quinquies del decreto legge 6/7/2012, n. 95 e convertito in legge 135 del 7/8/2012 e dello "spazio finanziario" di € 26.328000,00 acquisiti attraverso il "patto nazionale orizzontale" ai sensi dell'art.4 ter del decreto legge n.16/2012 e di € 27.764,000 acquisiti attraverso il "patto nazionale verticale" ai sensi degli art.1, commi 138 e seguenti, della legge 220/2010 così come meglio evidenziato nel prospetto che si allega al presente atto sotto la lettera "H" a formarne parte integrante e sostanziale nel quale si rileva l'obiettivo finale in € 12.048.000
- di procedere alla riduzione del debito in ottemperanza a quanto disposto dall'art.16, comma 6 bis, del decreto legge 95/2012 per l'importo pari ad almeno € 8.190.490,93 provvedendo ad estinguere anticipatamente la posizioni mutuo 4498314/00 giusto contratto sottoscritto con la Cassa Depositi e Prestiti in data 6 dicembre 2006 (prot. n. 720455 del 19/12/2006 della Cassa depositi e prestiti) per € 12.000.000,00 avente ad oggetto il riconoscimento del debito fuori bilancio ex art.194 del D. Lgs. 267/2000 relativo a "pagamenti inerenti il programma straordinario edilizia residenziale Legge 219/81 Titoli VIII" senza alcun indennizzo a carico dell'Ente per l'estinzione anticipata tenuto conto dell'apposita elaborazione effettuata sul portale web della Cassa Depositi e Prestiti
- di riservarsi di adottare, nel corso dei successivi esercizi finanziari specifici atti deliberativi da sottoporre all'on. Consiglio relativamente alle deliberate variazioni di risorse di entrate

Gli allegati costituenti parte integrante e sostanziale della presente proposta constano di numero pagine 354, progressivamente numerate dal n. 1 al n. 354 16

Il Dirigente del Servizio Bilancio Comunale  
(Luigi Sarrentino)

Il Direttore Centrale Infrastrutture, Lavori Pubblici,  
Mobilità  
(Gianfranco Potentino)

Il Dirigente del Servizio Affari Generali e  
Controlli Interni  
(Egeria Natilli)

Visto:  
Il Direttore  
I Direzione Centrale Servizi Finanziari  
(Vincenzo Mossetti)

Visto:  
Il Capo di Gabinetto  
(Attilio Auricchio)

l'Assessore al Bilancio, Finanza e Programmazione  
(Salvatore Palma)

Il Sindaco  
(Luigi de Magistris)

Letto e approvato su incarico allegato  
IL SEGRETARIO GENERALE

11

**SEGUE: deliberazione di Giunta Comunale n. 844 del 23 novembre 2012**

La Giunta,

letto il parere di regolarità tecnica, nonché quello di regolarità contabile;

lette le osservazioni del Segretario Generale;

Sentito l'Assessore al Bilancio;

Richiamata la precedente deliberazione n.835 del 19/11/2012, come emendata;

Letta la nota prot. PG/2012/900499 del 23/11/2012, allegata al presente atto, a firma del Direttore centrale del Welfare e Servizi educativi e dell'Assessore al Welfare, avente ad oggetto: "*Costi connessi al diritto all'istruzione per i minori ospitati in regime semi-residenziale nei Centri diurni Socio-Educativi convenzionati*";

CON VOTI UNANIMI adotta il presente atto, emendandolo nel senso di integrare la proposta al Consiglio inserendo le seguenti variazioni:

- Modificare il bilancio Annuale di previsione per l'esercizio 2012 come segue:

Parte spesa

Incrementare lo stanziamento dell'intervento codice 1010803 di € 2.857.455,25 (cap.138327) mediante prelevamento di pari importo dall'intervento 1100103 (cap.138327).

- Modificare il bilancio Pluriennale 2012/2014 come segue:

Annualità 2012 parte spesa

Incrementare lo stanziamento dell'intervento codice 1010803 di € 2.857.455,25 (cap.138327) mediante prelevamento di pari importo dall'intervento 1100103 (cap.138327).

Annualità 2013/2014 parte spesa

Incrementare lo stanziamento dell'intervento codice 1010803 mediante prelevamento dall'intervento 1100103 (cap.138327) di un importo pari al 39% dello stanziamento stesso.

Letto confermato e sottoscritto

IL SINDACO  
Luigi De Nigris

IL SEGRETARIO GENERALE



COMUNE DI NAPOLI

12

Assessorato al Welfare e alle Politiche dell'immigrazione

Servizio Politiche per l'infanzia e l'adolescenza

2012/900699  
del 23/11/2012

2012/900699  
del 23/11/2012

Accordo

Al Sig. Assessore al Bilancio P.R. 23/11/12  
Al Sig. Ragioniere Generale MATILLI  
Al Sig. Segretario Generale SBR 23/11/2012

**Oggetto : costi connessi al diritto all'istruzione per i minori ospitati in regime semi-residenziale nei Centri diurni Soci-Educativi convenzionati.**

I Centri Socio Educativi convenzionati inseriti nell'Albo di accreditamento istituito in esecuzione della Deliberazione di GM n. 2156 del 20/06/2003, rientrano nella tipologia prevista dall'art. 25 titolo IV del Regolamento della Regione Campania n. 6 del 18/12/06, e svolgono attività finalizzata a favorire l'esercizio del diritto all'istruzione e alla formazione.

Tra le attività previste dalla normativa regionale ed oggetto delle convenzioni in atto vi sono quelle relative a:

- somministrazione pasti
- fornitura di sussidi scolastici
- trasporto

Il costo relativo al servizio determinato in € 21,15 per i minori della fascia 3-11 anni e di € 23,32 per i minori della fascia 11-18 a cui va aggiunto il costo del trasporto di € 2,05.

L'incidenza sulle predette rette, della somministrazione dei pasti (costo derrate, personale addetto alla cucina, personale addetto alla somministrazione) desunto dall'analisi dei costi effettuata in prima applicazione nell'anno 2008 ed aggiornato negli importi risulta essere pari a € 6,35 per la fascia 3-11 e di € 7,00 per la fascia 11-18 quindi con una percentuale del 30% sul costo della retta.

L'incidenza del costo trasporto è pari al 8,8%

Il costo del materiale didattico incide per un costo pari a € 0,04 al giorno pari al 0,2%

Palazzo San Giacomo-Piazza Municipio-80133 Napoli-Italia-tel. (+39) 081 7954137-36-fax (+39) 081 7954135  
assessorato.politichesociali@comune.napoli.it - www.comune.napoli.it

13

La quota di retta restante pari al 61% è destinata per il 57% al costo del personale (1 educatore e 1 animatore ogni 10 minori ed il 4% per le spese di gestione (manutenzione e fitto locali- utenze- assicurazione minori - personale amministrativo ed addetto alla pulizia).

Modificare il bilancio Annuale di previsione per l'esercizio 2012 come segue:

Parte spesa

Incrementare lo stanziamento dell'intervento codice 1010803 di € 2.857.455,25 (cap. 138327) mediante prelevamento di pari importo dall'intervento 1100103 (cap.138327).

a) Modificare il Bilancio Pluriennale 2012/2014 come segue:

Annualità 2012 parte spesa

Incrementare lo stanziamento dell'intervento codice 1010803 di € 2.857.455,25 (cap. 138327) mediante prelevamento di pari importo dall'intervento 1100103 (cap.138327).

Cordiali Saluti

Il Direttore Centrale  
Welfare e Servizi Educativi

Dr. G. Cioffo

l'Assessore

Sergio D'Angelo



COMUNE DI NAPOLI

14

PROPOSTA DI DELIBERAZIONE PROT. N. 4 DEL 20.11.2012 AVENTE AD OGGETTO:  
Assestamento generale di Bilancio (art. 175 D.Lgs. 267/2000) – Variazioni al Bilancio Annuale di Previsione 2012 , al Bilancio Pluriennale e alla Relazione previsionale e Programmatica 2012/2014 – Variazioni all’elenco annuale LL.PP. 2012 ed al programma triennale 2012/2014 – Ricorso alla procedura di riequilibrio finanziario pluriennale (art. 243 bis del D,Lgs.267/2000).

Il Direttore Centrale Infrastrutture, Lavori Pubblici, Mobilità , Ing. Gianfranco Pomicino, e il Dirigente del Servizio Affari Generali e Controlli Interni, dott.ssa Egeria Natilli, esprimono, ai sensi dell’art. 49, comma 1, del D.Lgs. 267/2000, il seguente parere di regolarità tecnica in ordine alla suddetta proposta: FAVOREVOLE.

Addl.....

Dirigenti



C O M U N E   D I   N A P O L I

15

**SERVIZIO BILANCIO COMUNALE**

Proposta di deliberazione prot. n. 4 del 20/11/2012

**OGGETTO: PROPOSTA AL CONSIGLIO**

Assestamento generale di Bilancio (art.175 D.Lgs. 267/2000) – Variazioni al Bilancio Annuale di Previsione 2012, al Bilancio Pluriennale e alla Relazione Previsionale e Programmatica 2012/2014 – Variazioni all'elenco annuale LL.PP. 2012 ed al programma triennale 2012/2014 – Ricorso alla procedura di riequilibrio finanziario pluriennale (art.243 bis del D.Lgs.267/2000)

Il Dirigente del Servizio BILANCIO COMUNALE esprime, ai sensi dell'art. 49, co. 1, del D.Lgs. n.267/2000, il seguente parere di regolarità tecnica in ordine alla citata proposta.

L'Amministrazione al fine di porre in essere gli adempimenti statuiti dall'art.193 del D. Lgs. 267/2012 con nota PG/2012/658453 del 24/08/2012 indirizzata a tutte le strutture di Massima dimensione dell'Ente, ha dato avvio all'iter procedimentale sotteso all'approvazione della salvaguardia degli equilibri di bilancio.

Questo Servizio a seguito di determinazione dell'Amministrazione ha predisposto e sottoposto alla stessa specifica proposta di delibera di Giunta comunale, avente ad oggetto: *Proposta al Consiglio di Variazioni al Bilancio Annuale di Previsione per l'esercizio finanziario 2012, al Bilancio Pluriennale 2012/2014; conseguenziali variazioni alla Relazione Previsionale e Programmatica 2012/2014 - Variazioni all'Elenco Annuale LL.PP. 2012 ed al Programma Triennale LL.PP. 2012/2014. Salvaguardia degli equilibri di bilancio ex art.193 D Lgs. 267/2000 ss.mm.ii., prot. n. 3 del 1/10/2012.* Proposta non adottata dall'on. Giunta Comunale.

La proposta elaborata teneva conto della disposizione n. 73 del 24/09/2012 del competente Servizio registrazioni ed adempimenti fiscali ed avente ad oggetto: *determinazione dei residui attivi e passivi da riportare nel conto del bilancio per l'esercizio 2011.*

Con l'adozione del decreto legge n.174/2012 recante "*Disposizioni urgenti in materia di finanza e funzionamento degli enti territoriali.* [...] pubblicato in Gazzetta ufficiale n.237 del 10 ottobre 2012, in corso di conversione, il Legislatore ha differito, per l'anno 2012, al 30 novembre 2012 il termine del 30 settembre previsto dall'art.193, comma 2, del decreto legislativo 18 agosto 2000 n.26 contestualmente all'eventuale deliberazione di assestamento del bilancio di previsione.

Con la presente proposta pertanto viene sottoposta alla Giunta comunale la proposta avente ad oggetto: *Proposta al Consiglio Assestamento generale di Bilancio (art.175 D.Lgs. 267/2000) – Variazioni al Bilancio Annuale di Previsione 2012, al Bilancio Pluriennale e alla Relazione Previsionale e Programmatica 2012/2014 – Variazioni all'elenco annuale LL.PP. 2012 ed al programma triennale 2012/2014 – Ricorso alla procedura di riequilibrio finanziario pluriennale (art.243 bis del D.Lgs.267/2000)*



Infatti rilevato il disavanzo di amministrazione giusta delibera di Giunta comunale n.789 del 31 ottobre 2012, di proposta al Consiglio, con la quale è stato approvato il rendiconto della gestione per l'esercizio finanziario 2011 in € 850.209.816,99; tenuto conto del totale complessivo dei debiti fuori bilancio pari ad € 62.840.928,896, compreso la ricognizioni in corso 1 settembre - 31 ottobre 2012; nonché i numerosi provvedimenti adottati dall'Amministrazione, finalizzati, da un lato, al contenimento delle spese e, dall'altro, all'accertamento e alla riscossione delle entrate tributarie ed extratributarie, l'Ente non è in grado di far fronte allo squilibrio complessivo con le misure di cui agli artt. 193 e 194 del T.U.E.L. e che pertanto risulta necessario sottoporre al Consiglio, con separato atto, l'adesione alla procedura di cui all'art.243 bis, 243-ter e 243 - quater del D.L. n. 174 del 10 ottobre 2012, pubblicato nella Gazzetta Ufficiale n. 237 del 10 ottobre 2012, in corso di conversione. 16

Il citato decreto, infatti, ha introdotto, nel previgente ordinamento degli enti locali i tre articoli aggiuntivi citati che disciplinano una nuova procedura per il riequilibrio finanziario pluriennale per gli enti per i quali sussistano squilibri strutturali di bilancio in grado di provocarne il dissesto.

Pertanto con la presente proposta si sottopongono all'approvazione del Consiglio Comunale le variazioni come indicate negli allegati che garantiscono il mantenimento degli equilibri finanziari aderendo contestualmente alla procedura di riequilibrio finanziario pluriennale richiamata <sup>invece</sup> conto che "sussistono squilibri strutturali del bilancio in grado di provocare il dissesto finanziario ... e che le misure di cui agli articoli 193 e 194 non sono sufficienti a superare le condizioni di squilibrio rilevate" ex art.243 bis, primo comma.

Con la proposta di delibera l'Amministrazione in ottemperanza a quanto dispone l'art.6, co.11, del decreto legge 95/2012, convertito in legge 135/2012 ha provveduto ad iscrivere apposito stanziamento all'intervento 1.01.08.10 del bilancio di previsione 2012, pari ad € 80.000.000,00 del fondo svalutazione crediti così finanziato

FONDO SVALUTAZIONE CREDITI ASSESTAMENTO 2012	
ALIENAZIONE PATRIMONIO ERP	48.000.000,00
RECUPERO DIRITTI DI RIVALSA TERZI SOCCOMBENTI	1.037.969,05
CONTENZIOSO NAPOLETANA GAS	3.790.462,00
LIQUIDAZIONE ICA	500.000,00
ALIENAZIONE PATRIMONIO DISPONIBILE	25.627.542,45
ONERI CONCESSORI 2011 - AVANZO VINCOLATO	1.044.026,50

Si rileva che lo stanziamento in commento tiene conto in maniera prudentiale di eventuali crediti di dubbia esigibilità per il periodo 2007/2011, in quanto ben superiore rispetto al 25 per cento dei residui attivi, di cui ai titoli primo e terzo dell'entrata, aventi anzianità superiore a 5 anni così come disposto dall'art.6, co. 11, del decreto legge 6 luglio 2012, n.95 convertito dalla legge 7 agosto 2012, n.135 recante "Disposizioni urgenti per la revisione della spesa pubblica con invarianza dei servizi ai cittadini."

17

Ancora, l'Amministrazione allo scopo di consentire al Consiglio Comunale di esprimere le proprie valutazioni conseguenti alla ricognizione ai sensi di legge dei debiti fuori bilancio ha iscritto apposito stanziamento all'intervento 1.01.08.08, bilancio di previsione 2012/2014, così come riportato di seguito, ai fini di una complessiva ed eventuale copertura, nonostante il Comitato istituito con delibera di Giunta Comunale n.918 del 4/6/2009 non ha riconosciuto tutti i debiti certificati dai dirigenti ed i competenti Servizio della Ragioneria non hanno attestato la relativa copertura finanziaria;

DEBITI FUORI BILANCIO			
	2012	2013	2014
FONTE DI FINANZIAMENTO			
ALIENAZIONE ERP	25.000.000,00	0,00	0,00
ALIENAZIONE PATRIMONIO DISPONIBILE	5.000.000,00	23.388.850,96	23.388.850,95
BILANCIO COMUNALE	16.000.000,00	7.761.575,34	7.593.287,67
TOTALE	46.000.000,00	31.150.426,30	30.982.138,62

Infine, l'Amministrazione al fine di evitare un ulteriore taglio al fondo sperimentale di riequilibrio, nell'anno 2013, pari ad € 8.190.490,93 (cfr del Decreto del 25 ottobre 2012 del Ministero dell'Interno) ha inteso procedere alla riduzione del debito in ottemperanza a quanto disposto dall'art.16, comma 6 bis, del decreto legge 95/2012 convertito, con modificazioni, dalla legge 7 luglio 2012, n.135 così come innovato dal D.L.174/2012. Specificatamente ha inteso estinguere anticipatamente la posizioni mutuo 4498314/00 giusto contratto sottoscritto con la Cassa Depositi e Prestiti in data 6 dicembre 2006 senza alcun indennizzo a carico dell'Ente per l'estinzione anticipata tenuto conto dell'apposita elaborazione effettuata sul portale web della Cassa Depositi e Prestiti.

Per tutto quanto riportato si esprime parere favorevole ribadendo la necessità di aderire, con l'approvazione di separato atto alla procedura di cui agli art.243 bis, 243 ter e 243 quater del D. Lge. 267/2000 così come innovato dal D.L.174/2012.

Addì 20/11/2012

Il Dirigente  
(Dott. Luisa Sorrentino)

W

18

Pervenuta in Ragioneria Generale il 20.11.2012 Prot. IV.520

Il Dirigente del Servizio di Ragioneria, esprime, ai sensi dell'art. 49, comma 1, del D. Lgs. 267/2000, il seguente parere di regolarità contabile in ordine alla suddetta proposta: *Sulle sorti delle sanzioni di cui alla presente posto ai opinione parere di regolarità contabile favorevole*

Addi.....

IL RAGIONIERE GENERALE

**ATTESTATO DI COPERTURA FINANZIARIA ED IMPEGNO CONTABILE**

La somma di L..... viene prelevata dal Titolo..... Sez.....  
Rubrica.....Cap.....( ) del Bilancio 200....., che presenta la seguente disponibilità:

Dotazione L.....

Impegno precedente L.....

Impegno presente L.....

Disponibile L.....

Ai sensi e per quanto disposto dall'art. 151, comma 4, del D.Lgs. 267/2000, si attesta la copertura finanziaria della spesa di cui alla suddetta proposta.

Addi.....

IL RAGIONIERE GENERALE

18

Proposta n. 4 del 20.11.2012 della 1<sup>a</sup> Direzione Centrale Servizi Finanziari – Servizio Bilancio Comunale  
acquisita dalla Segreteria della Giunta Comunale in data 23.11.2012 S.G. 952

**Osservazioni del Segretario Generale**

Sulla scorta dell'istruttoria tecnica del Servizio proponente;

Lette le motivazioni contenute nella parte narrativa della proposta in cui, tra l'altro, si rileva che "[...] ai sensi dell'art. 175 del TUEL, [...] le variazioni al Bilancio di Previsione possono essere deliberate entro il 30 novembre di ciascun anno; a norma del co. 8 del citato art. 175, entro la stessa data, deve essere deliberata la variazione di assestamento generale, con la quale si attua la verifica di tutte le voci di entrata e di spesa, compreso il Fondo di riserva, al fine di assicurare il mantenimento del pareggio di bilancio" e che "in esito alla verifica effettuata, i Dirigenti dei Servizi comunali e delle Municipalità cui è demandata la gestione delle Risorse di entrata e degli Interventi di spesa, hanno proposto le variazioni alle dotazioni di alcune Risorse di entrata nonché di alcuni Interventi di spesa [...]";

- "[...] allo stato, l'equilibrio complessivo dell'Ente è tale da non rendere sufficienti per il suo superamento le misure di cui agli artt. 193 e 194 del T.U.E.L.";

Visto il parere di regolarità tecnica favorevole, che nella parte finale recita: "[...] si esprime parere favorevole ribadendo la necessità di aderire, con l'approvazione di separato atto, alla procedura di cui agli artt. 243bis, 243ter e 243quater del D. Lgs. 267/2000 così come innovato dal D.L. 174/2012", previe osservazioni e considerazioni in cui, tra l'altro, si pone in evidenza che:

- dal rendiconto relativo all'esercizio 2011, approvato con deliberazione di Giunta Comunale n. 789 del 31.10.2012, risulta un disavanzo di amministrazione pari a € 850.209.816,99;
- il totale complessivo dei debiti fuori bilancio, di cui alle ricognizioni relative ai periodi 1 novembre 2011 - 31 dicembre 2011, 1 gennaio 2012 - 31 agosto 2012 e 1 settembre 2012 - 31 ottobre 2012 (quest'ultima ancora in corso), è pari a circa € 62.840.928,89;

Visto il parere di regolarità contabile che recita: "Sulla scorta delle considerazioni di cui alla presente proposta, si esprime parere di regolarità contabile favorevole";

Atteso che con la presente proposta al Consiglio Comunale, pervenuta all'attenzione della Segreteria Generale nell'imminenza della seduta di Giunta e, dunque, compatibilmente con i ristretti tempi a disposizione per la disamina degli elementi di cognizione forniti dagli Uffici comunali e/o rilevabili dall'atto proposto, si intende deliberare di sottoporre al Consiglio Comunale, sulla base, per altro, delle risultanze del rendiconto 2011, di:

- 1) ricorrere, con separato atto, alla procedura di riequilibrio finanziario ai sensi dell'art. 243bis e ss. del TUEL, così come modificato dal Decreto Legge 10 ottobre 2012, n. 174;
- 2) adottare i provvedimenti in ordine alla manovra di assestamento generale di Bilancio, ai sensi dell'art. 175 del TUEL, apportando al Bilancio annuale di Previsione 2012 le variazioni nelle dotazioni delle Risorse di entrata e degli Interventi di spesa, così come indicate nei prospetti di cui agli Allegati "A" e "B", dando atto che tali variazioni includono quelle relative alle Municipalità, nonché di modificare la Relazione Previsionale e Programmatica 2012/2014, come indicato nell'Allegato "D" e, inoltre, di approvare le variazioni al Programma Triennale dei Lavori Pubblici 2011/2013 e all'Elenco Annuale dei Lavori Pubblici 2011, come indicato nell'Allegato "C";
- 3) prendere atto che "[...] dette variazioni di bilancio garantiscono il rispetto del "Patto di Stabilità interno" [...] tenuto conto del miglioramento dell'obiettivo scaturente dallo "spazio finanziario" pari ad € 28.717.427,00 [...] e dello "spazio finanziario" di € 26.328.000,00" acquisiti attraverso il "patto nazionale orizzontale" [...] e di € 27.7640,00 acquisiti attraverso il "patto nazionale verticale", come evidenziato nel prospetto di cui all'Allegato "H", [...] nel quale si rileva l'obiettivo finale in € 12.048.000 [...]";
- 4) procedere alla riduzione del debito in ottemperanza a quanto disposto dall'art. 16, comma 6bis, del decreto legge 95/2012 per l'importo indicato nella proposta deliberativa;

VISTO 1091

SECRETARIA  
*[Signature]*

20

5) riservarsi di adottare, negli esercizi finanziari successivi, "[...] specifici atti deliberativi da sottoporre all'on. Consiglio relativamente alle deliberate variazioni di risorse di entrate";

Richiamati:

- l'art. 175, comma 8, del Decreto legislativo 8 agosto 2000, n. 267 "Testo Unico sull'Ordinamento degli Enti Locali" (TUEL), contenente disposizioni in merito alla variazione di assestamento generale, nonché l'art. 193, comma 2, che disciplina la manovra di salvaguardia degli equilibri di bilancio;
- l'art. 14 del vigente "Regolamento di Contabilità del Comune di Napoli" che, ai commi 7 e ss., detta disposizioni in merito alla manovra di assestamento generale di bilancio;
- il Decreto Legge 6 luglio 2012, n. 95 "Disposizioni urgenti per la revisione della spesa pubblica con invarianza dei servizi ai cittadini", convertito in Legge 7 agosto 2012, n. 135, che, all'art. 6, comma 11, ha previsto l'obbligo dell'iscrizione, nel Bilancio di Previsione Annuale 2012, di un fondo svalutazione crediti non inferiore al 25% dei residui attivi, di cui al Titolo I e Titolo III dell'entrata, di anzianità superiore a 5 anni;
- il Decreto Legge 2 marzo 2012, n. 16, coordinato con la legge di conversione 26 aprile 2012, n. 44, che all'art. 4ter ha introdotto modificazioni relativamente al calcolo del patto di stabilità interno "orizzontale nazionale";
- il Decreto Legge 10 ottobre 2012, n. 174 "Disposizioni urgenti in materia di finanza e funzionamento degli enti territoriali, nonché ulteriori disposizioni in favore delle zone terremotate nel maggio 2012", che, innovando il TUEL, oltre a differire, all'art. 9, comma 1, per l'anno 2012, il termine del 30 settembre di cui all'art. 193, comma 2, del TUEL, al 30 novembre 2012, contestualmente alla deliberazione di assestamento del bilancio di previsione, ha introdotto, tra l'altro, gli artt. 243bis e ss. secondo i quali gli Enti Locali che registrano squilibri strutturali di bilancio possono ricorrere all'adozione della procedura di riequilibrio finanziario pluriennale;
- il Decreto del Ministero dell'Interno 25 ottobre 2012, recante sanzioni agli Enti Locali inadempienti al patto di stabilità relativo all'anno 2011.

Si rileva che all'ordine del giorno della seduta di Giunta Comunale in cui è discussa la presente proposta deliberativa, sono iscritte anche le proposte deliberative al Consiglio Comunale aventi ad oggetto:

- il riconoscimento della legittimità dei debiti fuori bilancio manifestatisi nel periodo 1° gennaio 2012 - 31 agosto 2012;
- l'approvazione dell'inserimento di altri immobili nell'elenco dei beni del patrimonio immobiliare disponibile comunale in dismissione;
- l'adesione al piano di riequilibrio finanziario pluriennale ai sensi del D. L. 174/2012 di cui al punto 1) della proposta in oggetto.

Si ricorda, ai sensi dell'art. 239 del novellato TUEL ad opera del D. L. 174/2012, che la presente proposta deliberativa dovrà essere sottoposta al parere preventivo dell'Organo di revisione economico-finanziaria dell'Ente, ai fini dell'espressione di " [...] un motivato giudizio di congruità, di coerenza e di attendibilità contabile delle previsioni di bilancio e dei programmi e progetti, [...]. Nei pareri sono suggerite all'organo consiliare le misure atte ad assicurare l'attendibilità delle impostazioni [...]".

Nel riportarsi ai pareri di regolarità tecnica e contabile, si ricorda che la responsabilità in merito alla regolarità tecnica viene assunta dal Dirigente che sottoscrive la proposta, con particolare riguardo alla correttezza e completezza dell'istruttoria, alla conformità della proposta stessa alla specifica normativa di settore, alla motivazione dell'atto, nonché alla coerenza delle scelte rispetto agli atti di regolazione e programmazione approvati e di idoneità delle stesse in relazione alle finalità che l'Ente intende perseguire;

Spettano all'organo consiliare le valutazioni conclusive in ordine all'adozione dell'atto proposto, con riguardo ai principi di buon andamento e imparzialità dell'azione amministrativa.

Il Segretario Generale  
Dott. Gaetano Virtuoso  
23.11.2012

A.B.

Vittorio  
Luigi de Magistris  
1092

Deliberazione di G.C. di proposta al C.C. n. 844 del 23/11/12 composta da n. 21 pagine progressivamente numerate nonché da allegati descritti nell'atto.

SI ATTESTA:

27 NOV. 2012

Che la presente deliberazione è stata pubblicata all'Albo Pretorio il..... e vi rimarrà per quindici giorni (art. 10, comma 1, del D.Lgs. 267/2000).

Il Funzionario Responsabile

Data e firma per ricevuta di copia del presente atto da parte dell'addetto al ritiro per il Servizio Segreteria del Consiglio

\_\_\_\_\_  
\_\_\_\_\_  
\_\_\_\_\_

- Deliberazione adottata dal Consiglio Comunale  
in data \_\_\_\_\_ n° \_\_\_\_\_
- Deliberazione decaduta  
\_\_\_\_\_
- Altro  
\_\_\_\_\_

Attestazione di conformità

La presente copia, composta da n. 21 pagine, progressivamente numerata, è conforme all'originale della deliberazione di Giunta Comunale di proposta al Consiglio n. 844 del 23/11/12

Gli allegati descritti nell'atto:

- sono rilasciati in copia conforme unitamente alla presente (1);
- sono visionabili in originale presso l'archivio in cui sono depositati (1), (2);

Il Funzionario responsabile

W

(1): Barrare le caselle delle ipotesi ricorrenti.

(2): La Segreteria della Giunta indicherà l'archivio presso cui gli atti sono depositati al momento della richiesta di visione.



## **RENDICONTO GESTIONE 2012**

### **PROSPETTI SIOPE**

**Art. 2 com. 1 D. MEF del 23/12/2009**

Ente Codice	000708829
Ente Descrizione	COMUNE DI NAPOLI
Categoria	Province - Comuni - Citta' metropolitane - Unioni di Comuni
Sotto Categoria	COMUNI
Periodo	MENSILE Dicembre 2012
Prospetto	INCASSI PER CODICI GESTIONALI
Tipo Report	Semplice
Data ultimo aggiornamento	26-apr-2013
Data stampa	29-apr-2013
Importi in EURO	



		Importo nel periodo	Importo a tutto il periodo
<b>TITOLO 10: ENTRATE TRIBUTARIE</b>		<b>170.579.494,31</b>	<b>827.485.868,52</b>
1101	ICI riscossa attraverso ruoli	845.701,61	29.473.053,68
1102	ICI riscossa attraverso altre forme	156.303.127,29	233.569.940,32
1111	Addizionale IRPEF	5.161.591,82	48.524.032,17
1131	Addizionale sul consumo di energia elettrica	618,36	460.020,38
1161	Imposta sulla pubblicità riscossa attraverso i ruoli	0,00	7.578,06
1173	Quota pari al 5 per mille dell'IRE	0,00	0,00
1175	Imposta di soggiorno	11,70	1.087.645,43
1199	Altre imposte	1.215.694,83	1.448.322,30
1201	Tassa smaltimento rifiuti solidi urbani riscossa mediante ruoli	7.025.050,93	112.174.891,10
1211	Tassa occupazione spazi e aree pubbliche riscossa mediante ruoli	27.697,77	127.210,18
1399	Altri tributi speciali ed altre entrate tributarie proprie	0,00	400.613.174,90

		12.251.378,67	133.125.160,05
<b>TITOLO 20: ENTRATE DERIVANTI DA CONTRIBUTI E TRASFERIMENTI CORRENTI</b>			
2102	Altri trasferimenti correnti dallo Stato	9.601.838,97	69.751.362,19
2201	Trasferimenti correnti dalla Regione con vincolo di destinazione per calamità naturali	0,00	42.883.933,95
2202	Altri trasferimenti correnti dalla Regione	2.638.959,70	13.533.694,03
2302	Trasferimenti correnti dalla Regione/Provincia autonoma per funzioni in materia di istruzione pubblica	0,00	4.558.968,00
2304	Trasferimenti correnti dalla Regione/Provincia autonoma per funzioni in materia sociale	0,00	215.676,66
2401	Trasferimenti correnti da Unione europea	0,00	330.521,90
2599	Trasferimenti correnti da altri enti del settore pubblico	10.580,00	1.851.003,32

		18.039.672,58	128.129.352,70
<b>TITOLO 30: ENTRATE EXTRATRIBUTARIE</b>			
3101	Diritti di segreteria e rogito	82.634,01	2.911.673,24
3103	Altri diritti	267.513,36	1.298.943,82
3112	Proventi da asili nido	37.648,15	534.988,12
3116	Proventi da impianti sportivi	6.252,04	924.995,12
3117	Proventi da mattatoi	0,00	6.256,97
3118	Proventi da mense	235.000,00	3.751.569,75
3119	Proventi da mercati e fiere	41.348,77	1.699.907,65
3123	Proventi da teatri, musei, spettacoli, mostre, parchi	11.024,50	229.818,25
3124	Proventi da trasporti funebri, pompe funebri, illuminazione votiva	13.246,80	2.568.119,07
3127	Proventi da strutture residenziali per anziani	0,00	37.438,00
3128	Proventi dall'uso di locali adibiti stabilmente ed esclusivamente a riunioni non istituzionali	5.373,00	540.955,59
3130	Proventi da parcheggi custoditi e parchimetri	0,00	36.360,20
3131	Proventi di servizi produttivi	13.829.747,63	27.273.197,38
3132	Sanzioni amministrative, ammende, oblazioni	1.014.446,05	41.441.064,97
3149	Altri proventi dei servizi pubblici	14.918,79	547.348,90
3202	Fitti attivi da fabbricati	1.772,05	5.982.720,93
3210	Canoni per concessioni spazi e aree pubbliche	258.673,07	7.353.187,34
3221	Altri proventi da terreni e giacimenti	200.500,00	1.820.070,33
3222	Altri proventi da edifici	0,00	29,88
3223	Altri proventi da altri beni materiali	500,00	5.500,00
3224	Altri proventi da beni immateriali	0,00	17.418,76
3301	Interessi da Cassa Depositi e Prestiti	0,00	3.035.236,02
3322	Interessi da altri soggetti per finanziamenti a medio-lungo termine	16.527,80	253.808,52
3324	Interessi da altri soggetti per depositi	7.207,42	45.011,91
3325	Interessi da operazioni in derivati	1.162.764,65	3.517.557,70
3327	Interessi moratori da imprese	2.502,20	175.544,48
3328	Interessi attivi su prestiti a famiglie	247.844,30	3.090.248,33

		Importo nel periodo	Importo a tutto il periodo
3400	Utili netti delle aziende speciali e partecipate , dividendi di societa'	0,00	1.525.400,00
3511	Rimborsi spese per personale comandato	1.702,31	1.130.997,60
3512	Proventi diversi da enti del settore pubblico	4.971,27	1.163.592,06
3513	Proventi da imprese e da soggetti privati	559.844,70	14.206.032,67
3516	Recuperi vari	15.709,71	1.004.359,14

**TITOLO 40: ENTRATE DERIVANTI DA ALIENAZIONI, DA TRASFERIMENTI DI CAPITALE E DA RISCOSSIONE DI CREDITI**

47.581.534,81

229.123.012,36

4104	Altre alienazioni di beni immobili	6.400.442,19	21.740.796,77
4111	Alienazione di beni mobili, macchine e attrezzature	0,00	4.121,00
4202	Trasferimenti di capitale dallo Stato con vincolo di destinazione per calamità naturali	0,00	7.650.670,66
4203	Altri trasferimenti di capitale dallo Stato con vincolo di destinazione	3.617.909,36	39.278.619,68
4302	Trasferimenti di capitale dalla Regione/Provincia autonoma con vincolo di destinazione per calamità naturali	0,00	904.299,27
4303	Altri trasferimenti di capitale con vincolo di destinazione	37.398.133,11	153.496.738,59
4401	Trasferimenti di capitale da province	0,00	209.007,00
4451	Trasferimenti di capitale da Unione europea	4.990,79	1.702.499,86
4499	Trasferimenti di capitale da altri enti del settore pubblico	0,00	13.841,88
4501	Entrate da permessi di costruire	121.569,01	3.351.460,53
4502	Altri trasferimenti di capitale da imprese	0,00	10.920,39
4513	Trasferimenti di capitale da altri	38.490,35	760.036,73

**TITOLO 50: ENTRATE DERIVANTI DA ACCENSIONE DI PRESTITI**

2.712.977,31

77.414.647,07

5201	Finanziamenti a breve termine in euro	14.034,39	29.751,19
5301	Mutui da Cassa depositi e prestiti - gestione Tesoro	0,00	323.248,83
5302	Mutui da Cassa depositi e prestiti - gestione CDP spa	2.698.942,92	77.061.647,05

**TITOLO 60: ENTRATE DA SERVIZI PER CONTO DI TERZI**

14.509.580,19

126.429.226,58

6101	Ritenute previdenziali e assistenziali al personale	4.535.214,86	32.887.529,42
6201	Ritenute erariali	7.472.514,03	59.260.063,15
6301	Altre ritenute al personale per conto di terzi	1.490.592,34	17.426.196,51
6401	Depositi cauzionali	0,00	65,80
6501	Rimborso spese per servizi per conto di terzi	877.539,46	11.875.098,57
6502	Rimborsi spese elettorali a carico di altre amministrazioni	0,00	2.502.378,75
6601	Rimborso di anticipazione di fondi per il servizio economato	87.072,11	1.933.706,80
6701	Depositi per spese contrattuali	46.647,39	544.187,58

**INCASSI DA REGOLARIZZARE**

4.818.735,03

4.819.131,84

9999	ALTRI INCASSI DA REGOLARIZZARE (riscossioni codificate dal tesoriere)	4.818.735,03	4.819.131,84
------	---	--------------	--------------

**TOTALE GENERALE**

270.493.372,90

1.526.526.399,12

V

**Ente Codice** 000708829  
**Ente Descrizione** COMUNE DI NAPOLI  
**Categoria** Province - Comuni - Citta' metropolitane - Unioni di Comuni  
**Sotto Categoria** COMUNI  
**Periodo** MENSILE Dicembre 2012  
**Prospetto** PAGAMENTI PER CODICI GESTIONALI  
**Tipo Report** Semplice  
**Data ultimo aggiornamento** 26-apr-2013  
**Data stampa** 29-apr-2013  
**Importi in EURO**

1

000708829 - COMUNE DI NAPOLI

		Importo nel periodo	Importo a tutto il periodo
<b>TITOLO 10: SPESE CORRENTI</b>		<b>151.071.368,26</b>	<b>982.455.377,15</b>
1101	Competenze fisse per il personale a tempo indeterminato	37.829.223,93	260.049.022,39
1102	Straordinario per il personale tempo indeterminato	210.311,61	2.354.165,90
1103	Altre competenze ed indennità accessorie per il personale a tempo indeterminato	2.576.619,14	28.911.530,15
1104	Competenze fisse ed accessorie per il personale a tempo determinato	1.430.105,55	8.992.581,37
1105	Altre spese di personale (lavoro flessibile: personale con contratto di formazione e lavoro, lavoratori socialmente utili)	260.519,26	1.748.558,95
1106	Rimborsi spese per personale comandato	0,00	30.134,09
1107	Straordinario al personale per consultazioni elettorali	0,00	1.678,44
1111	Contributi obbligatori per il personale	16.466.940,86	80.053.896,48
1114	Contributi aggiuntivi	286.246,27	2.479.624,09
1133	Altri oneri per il personale in quiescenza	181.036,12	1.140.483,00
1201	Carta, cancelleria e stampati	0,00	87.277,35
1202	Carburanti, combustibili e lubrificanti	0,00	565.885,85
1203	Materiale informatico	0,00	170,44
1205	Pubblicazioni, giornali e riviste	0,00	1.007,00
1207	Acquisto di beni per spese di rappresentanza	0,00	18.970,18
1209	Acquisto di beni di consumo per consultazioni elettorali	0,00	33.947,01
1210	Altri materiali di consumo	89.786,51	4.184.174,84
1302	Contratti di servizio per trasporto	0,00	72.023.864,16
1303	Contratti di servizio per smaltimento rifiuti	13.000.000,00	138.979.157,30
1304	Contratti di servizio per riscossione tributi	12.714.261,05	12.714.261,05
1306	Altri contratti di servizio	8.810.937,97	95.911.547,50
1307	Incarichi professionali	45.105,31	48.866,59
1308	Organizzazione manifestazioni e convegni	65.843,48	211.016,00
1310	Altri corsi di formazione	27.039,39	27.039,39
1311	Manutenzione ordinaria e riparazioni di immobili	0,00	1.750.620,53
1312	Manutenzione ordinaria e riparazioni di automezzi	3.022,63	52.788,86
1313	Altre spese di manutenzione ordinaria e riparazioni	0,00	17.928,31
1315	Utenze e canoni per telefonia e reti di trasmissione	0,00	400.546,14
1316	Utenze e canoni per energia elettrica	579.864,51	7.083.847,41
1317	Utenze e canoni per acqua	0,00	6.506.183,76
1318	Utenze e canoni per riscaldamento	0,00	443.500,03
1319	Utenze e canoni per altri servizi	328.978,29	876.617,01
1320	Acquisto di servizi per consultazioni elettorali	0,00	63.998,81
1321	Accertamenti sanitari resi necessari dall'attività lavorativa	0,00	180.844,25
1322	Spese postali	500.000,00	4.348.274,58
1323	Assicurazioni	40.283,00	972.351,98
1324	Acquisto di servizi per spese di rappresentanza	0,00	46.487,46
1325	Spese per gli organi istituzionali dell'ente - Indennità	407.307,77	4.959.835,29
1326	Spese per gli organi istituzionali dell'ente - Rimborsi	22.921,38	219.226,34
1327	Buoni pasto e mensa per il personale	0,00	11.778.321,14
1329	Assistenza informatica e manutenzione software	0,00	209.383,12
1330	Trattamento di missione e rimborsi spese viaggi	4.901,55	608.288,59
1331	Spese per liti (patrocinio legale)	0,00	45.282,81
1332	Altre spese per servizi	2.615.033,57	42.710.091,38
1334	Mense scolastiche	0,00	10.424.323,52
1336	Organismi e altre Commissioni istituiti presso l'ente	0,00	52.125,18
1401	Noleggi	0,00	177.175,46
1402	Locazioni	73.125,33	5.574.046,47
1511	Trasferimenti correnti a province	0,00	367.552,96

		Importo nel periodo	Importo a tutto il periodo
1544	Trasferimenti correnti ai policlinici universitari	0,00	2.064,00
1551	Trasferimenti correnti ad aziende speciali	1.000.000,00	5.636.076,00
1552	Trasferimenti correnti ad altre imprese di pubblici servizi	0,00	691.305,53
1569	Trasferimenti correnti a altri enti del settore pubblico	0,00	3.020.456,33
1571	Trasferimenti correnti a imprese pubbliche	850.000,00	850.000,00
1572	Trasferimenti correnti a imprese private	60.186,98	767.222,12
1581	Trasferimenti correnti a famiglie	26.115,27	7.074.832,98
1582	Trasferimenti correnti a istituzioni sociali private	31.000,39	584.806,97
1583	Trasferimenti correnti ad altri	361.374,36	3.823.904,61
1601	Interessi passivi a Cassa depositi e prestiti - gestione Tesoro	2.488.440,31	6.875.160,40
1602	Interessi passivi a Cassa depositi e prestiti - gestione CDP spa	20.050.088,82	41.174.298,40
1622	Interessi passivi ad altri soggetti per finanziamenti a medio-lungo	3.374.391,32	6.832.768,29
1626	Interessi passivi per operazioni in derivati	19.500.744,04	23.750.542,90
1699	Altri interessi passivi e oneri finanziari diversi	1.191,46	49.742,27
1701	IRAP	1.698.660,52	19.239.217,97
1711	Imposte sul patrimonio	181.133,00	1.102.058,83
1712	Imposte sul registro	0,00	437.531,23
1715	Valori bollati	0,00	1.021,91
1716	Altri tributi	3.600,00	56.860,58
1801	Ripiano perdite in aziende di pubblici servizi	0,00	461.332,58
1802	Altri oneri straordinari della gestione corrente	2.875.027,31	49.470.481,34
1803	Transazioni (esclusa obbligazione principale)	0,00	111.921,84
1804	Oneri da sentenze sfavorevoli (esclusa obbligazione principale)	0,00	3.269,16

**TITOLO 20: SPESE IN CONTO CAPITALE**

		34.900.827,14	323.516.723,70
2101	Terreni	0,00	39.261,22
2102	Vie di comunicazione ed infrastrutture connesse	270,00	19.707.633,68
2103	Infrastrutture idrauliche	0,00	1.595.954,67
2106	Infrastrutture telematiche	0,00	2.616,60
2107	Altre infrastrutture	15.165,34	13.369.925,84
2108	Opere per la sistemazione del suolo	0,00	1.775.596,89
2109	Fabbricati civili ad uso abitativo, commerciale e istituzionale	0,00	42.588.434,88
2113	Beni di valore culturale, storico, archeologico, ed artistico	97.200,00	8.121.195,80
2114	Strade ferrate e relativi materiali d'esercizio	34.610.000,00	173.777.373,67
2115	Impianti sportivi	0,00	1.495.995,91
2116	Altri beni immobili	170.793,70	7.544.109,80
2117	Cimiteri	0,00	1.506.691,05
2502	Mobili, macchinari e attrezzature	7.398,10	656.915,41
2506	Hardware	0,00	785.660,49
2507	Acquisizione o realizzazione software	0,00	15.378,00
2511	Altri beni materiali	0,00	39.560,46
2601	INCARICHI PROFESSIONALI ESTERNI	0,00	159.813,00
2752	Trasferimenti in conto capitale ad altre imprese di pubblici servizi	0,00	839.312,70
2782	Trasferimenti in conto capitale a imprese private	0,00	1.282.794,25
2791	Trasferimenti in conto capitale a famiglie	0,00	4.169.476,21
2799	Trasferimenti in conto capitale ad altri	0,00	1.043.023,17
2802	Partecipazioni azionarie in altre imprese	0,00	43.000.000,00

**TITOLO 30: SPESE PER RIMBORSO DI PRESTITI**

		38.605.799,32	65.358.935,20
3301	Rimborso mutui a Cassa depositi e prestiti - gestione Tesoro	10.325.697,06	23.980.276,18
3302	Rimborso mutui a Cassa depositi e prestiti - gestione CDP spa	10.323.145,10	20.420.357,53
3311	Rimborso mutui e prestiti ad enti del settore pubblico	8.190.490,93	8.190.490,93

000708829 - COMUNE DI NAPOLI

		Importo nel periodo	Importo a tutto il periodo
3324	Rimborso mutui e prestiti ad altri - in euro	3.082.466,23	6.083.810,56
3411	Rimborso di altri titoli obbligazionari in euro	6.684.000,00	6.684.000,00

**TITOLO 40: SPESE DA SERVIZI PER CONTO DI TERZI**

**20.844.876,20**

**131.058.588,35**

4101	Ritenute previdenziali e assistenziali al personale	7.021.736,13	32.896.958,32
4201	Ritenute erariali	4.769.206,64	60.004.526,86
4301	Altre ritenute al personale per conto di terzi	100.160,59	16.085.155,23
4401	Restituzione di depositi cauzionali	0,00	15.915,25
4502	Spese per consultazioni elettorali a carico di altre amministrazioni	0,00	21.821,74
4503	Altre spese per servizi per conto di terzi	8.526.206,46	19.700.247,06
4601	Anticipazione di fondi per il servizio economato	382.500,00	1.822.342,45
4701	Depositi per spese contrattuali	45.066,38	511.621,44

**PAGAMENTI DA REGOLARIZZARE**

**20.246.463,55**

**20.246.463,55**

9997	Pagamenti da regolarizzare per pignoramenti (pagamenti codificati dal cassiere)	0,00	0,00
9999	ALTRI PAGAMENTI DA REGOLARIZZARE (pagamenti codificati dal tesoriere)	20.246.463,55	20.246.463,55

**TOTALE GENERALE**

**265.669.334,47**

**1.522.636.087,95**

ALLEGATO



**ELENCO DELLE SPESE DI RAPPRESENTANZA  
SOSTENUTE DAGLI ORGANI DI GOVERNO DELL'ENTE**

**NELL'ANNO 2012**

*(articolo 16, comma 26, del decreto legge 13 agosto 2011, n. 138)*

Delibera di approvazione regolamento n. \_\_\_\_\_ del \_\_\_\_\_  
*(Indicare gli estremi del regolamento dell'ente (se risulta adottato) che disciplina le spese di rappresentanza)*

**SPESE DI RAPPRESENTANZA SOSTENUTE NELL'ANNO 2012**

RENDICONTO SPESE DI RAPPRESENTANZA ANNO 2012		
DESCRIZIONE DELL'OGGETTO DELLA SPESA	OCCASIONE IN CUI LA SPESA E' STATA SOSTENUTA	IMPORTO
forniture varie mese di gennaio – caffè – the' etc.	visite protocollari e riunioni signor Sindaco	€ 230,00
Spedizioni	inviti e corrispondenza urgente	€ 400,00
Composizione di fiori	inviati a Clio Napolitano – visita a Napoli	€ 100,00
Cuscino di fiori	Famiglia Monaco – morte familiare	€ 200,00
Cuscino di fiori	Famiglia Picardi – morte ex Sindaco	€ 100,00
Composizione di rose	centenaria	€ 30,00
Maestranze napoletane – per	Lapide Maestro Murolo	€ 1.201,00
Maestranze napoletane – per	Lapide Maestro Murolo	€ 1.201,00
Maestranze napoletane – per scritta	Lapide Maestro Murolo	€ 490,00
Materiale per noleggio ed addobbo sala	convegno Forum delle Culture	€ 1.210,00
Forniture di servizio -dolcetti – coca- etc.per evitare Servizio	visita scolaresca napoletana	€ 400,00
Acquisto etichette	uso ufficio	€ 19,00
Pranzo – 6/2/2012 – trentadue	concerto Ivano Fossati	€ 300,00
Pranzo – 27/2/2012 – trentadue	Donne di Playa De Mayo	€ 350,00
Pranzo – 19/2/2012 – trentadue	Delegazione Giapponese	€ 625,00
Forniture varie mese di Febbraio – caffè – the' etc.	visite protocollari e riunioni signor Sindaco	€ 250,00
Coppa America	SPESE DI PUBBLICITA'	€ 3.900,00
Acquisto biglietti trenitalia	su indicazione Assessore di Nocera – Roma – Napoli A e R.	€ 180,00
Necrologio	morte ex Sindaco Picardi	€ 486,00
Spedizioni	inviti e corrispondenza urgente	€ 267,00
Forniture di servizio -dolcetti – coca- etc. per evitare costo Serv.	visite scolaresche napoletane -	€ 500,00
Pranzo – 20/3/2012 – trentadue	delegazione Cinese	€ 180,00
lavaggio	auto del Sindaco	€ 10,00
Corona	centenario Giuseppe Mazzini	€ 100,00
Cambio bandiere e Pennoni	frontale Palazzo san Giacomo	€ 968,00
Cambio bandiere e Pennoni	frontale Palazzo Maschio Angioino	€ 862,13
Coof Break – 25/2/2012	Ass.Alla Cultura al PAN per Maestro Mordillo	€ 1.045,00
Coof Break – 29/2/2012	Convegno ANCI	€ 1.099,00
Pranzo – 19/2/2012 – la Scialuppa	Sindaco	€ 580,00
Forniture varie mese di marzo – caffè – the' etc.	visite protocollari e riunioni signor Sindaco	€ 400,00
Coof Break –	delegazione Palestina	€ 400,00
Composizione Rose	Sala Giunta	€ 25,00
Composizione Rose	Sala Giunta	€ 40,00
Acquisto -	doni di rappresentanza	€ 1.210,00
Acquisto Gonfalone Nuovo	per partecipazioni a cerimonie istituzionali	€ 1.162,00
Ospitalità – Albergo	Ospiti Vice Sindaco	€ 240,00
Spedizioni e stampa interno	Libro Napoli di svelata	€ 737,62
Materiale per noleggio e tecnico sala	manifestazione Università Federico II	€ 158,00
Acquisto confezione	Visita Sindaco Santa Pasqua ospedali cittadini	€ 1.000,00
Acquisto confezione	Fornitura Dormitorio per Pasqua	€ 1.000,00



Pranzo – 19/2/2012 – la Bersagliera	Assessore di Nocera	€ 85,00
spese di traduzione	corrispondenza estera	€ 206,00
Pranzo – ospiti convegno coorganizzato con il Comune	Forbici d'oro	€ 640,00
Pranzo – delegazione	Assessorato alla Cultura	€ 525,00
Ricami ed aggiusti	Vecchio Medagliere del Comune	€ 340,00
Pranzo – Commissario Europeo allo Sviluppo	Sindaco ed Autorità	€ 812,00
Ospitalità – Albergo	Sindaco di Venezia – Coppa America	€ 449,00
Composizione Fiori	inviata in albergo al Sindaco di Venezia	€ 60,00
Corona – cimitero del Pianto	Commemorazione Antonio De Curtis – Totò	€ 120,00
Forniture varie mese di Aprile – caffè – the' etc.	visite protocolliari e riunioni signor Sindaco	€ 350,00
Composizione Fiori	spettacolo Teatro San Carlo	€ 70,00
Acquisto Crest	doni di rappresentanza	€ 1.210,00
Acquisto	Medagliere nuovo	€ 1.210,00
Spedizioni	inviti urgenti	€ 179,76
Spedizioni e stampa interno	Libro Napoli di svelata	€ 454,95
Servizio Hostess	Convegno Beni Comuni	€ 1.121,00
Acquisto materiale per convegno Salv.l'Ambiente	Vice Sindaco	€ 140,00
Acquisto targhe – per pensionati comunali	Signori Casella – Ferrara	€ 105,00
Acquisto targa assistente sociale in pensione	Signora Cautiere	€ 35,00
Acquisto medaglie per pensionati	signori Savarese – Capaccio	€ 28,00
Acquisto targa	Piccolo Aviles	€ 52,00
Acquisto -	doni di rappresentanza	€ 500,00
Acquisto	Targhetta – San Gennaro	€ 10,00
Acquisto targa	P.L. Emily Dickson	€ 70,00
Acquisto materiale di premiazione	maratona San Giovanni	€ 282,00
Acquisto targa	ricordo Claudio Tagliatela	€ 80,00
Acquisto targa	Centenaria – Sig.ra Zarri	€ 35,00
Acquisto Medaglie Grandi	rappresentanza	€ 1.200,00
Acquisto – medaglia	calcio femminile	€ 12,00
Acquisto materiale per premiazione	promozione Serie A – Calcio femminile	€ 501,00
Corana	morte Dolores Madaro ex Assessore	€ 150,00
Cuscino di fiori	morte sig.ra Gambardella	€ 120,00
Composizione Fiori ospedale Loreto	Signora Brewart	€ 60,00
Composizione Fiori	Vera Vitolo Depa	€ 70,00
Composizione Fiori	Ammiraglio W.Clingan	€ 70,00
Forniture mese di Maggio – e brindisi 102 anni – S.ra Zarri	visite protocolliari e riunioni signor Sindaco	€ 300,00
Acquisto medaglie	Pensionati – De Curtis . E Paolo Gravante	€ 24,00
Acquisto targhe –	Osservatorio – Polo SUS – Federico II	€ 105,00
Acquisto targa	tenente De Martino V Municipalità	€ 35,00
Acquisto targhetta	Corpo Consolare di Napoli	€ 9,68
Acquisto targhe –	concorso Io e i miei nonni – V Municipalità	€ 105,00
Acquisto coppe	San Paolo Day- Assessore Tommasielli	€ 265,00
Acquisto targa	sig. de Luca V Municipalità	€ 35,00
Acquisto – targa	Maestro Morbillo	€ 60,00
Acquisto targa	Direttore Amministrativo Sig.ra Prezioso	€ 35,00
Acquisto medaglie	rappresentanza	€ 195,00
Acquisto Medaglie Grandi	squadra calcio femminile	€ 48,00
Gabinetto per acquisto gruppo elettrogeno	ritirati dalla direzione Gabinetto – firma Vicario	€ 1.210,00

Man.1 maggio		
Acquisto materiale di rappresentanza	Forum della Pubblica Amministrazione	€ 677,60
Acquisto materiale di rappresentanza	visite protocollare Signor Sindaco	€ 280,00
Acquisto materiale per premiazioni	Associazione Ester - premio nazionale di poesia Claudia Russo	€ 80,00
Acquisto targa	Architetto Vittorio di Pace	€ 40,00
Acquisto materiale per premiazione	Osservatorio Napoli città sicura	€ 240,00
Acquisto materiale per premiazione	Le Donne per la Rinascita di Napoli	€ 630,00
Acquisto targa	Signor Ciro Rendano	€ 35,00
Acquisto targhe per pensionamento	Signori Di Gioia e del Grosso V Municipalità	€ 80,00
Acquisto materiale per premiazione	Leggiamoci Fuori Scuola	€ 75,00
Acquisto targa	pensionato Claudio de Giorgio	€ 35,00
Acquisto materiale per premiazioni	manifestazione sportiva – Trofeo Città di Napoli	€ 160,00
Acquisto materiale per premiazioni	Federazione Italiana Lotta Olimpica	€ 100,00
Acquisto targa	Municipalità V – per carpisa Yamamay	€ 40,00
Acquisto materiale per premiazioni	Premio Nazionale Accademia dei Sartori	€ 1.169,00
Acquisto targa	Architetto Pace in occasione dei suoi 105 anni	€ 40,00
Acquisto Crest	per rappresentanza visite protocollari	€ 1.200,00
Acquisto cialde	preparazione caffè	€ 40,00
Servizio Hostess ed accoglienza assistenza e registrazione	Convegno Nazionale Sicurezza sul Lavoro	€ 968,00
Spedizioni e consegne urgenti	posta Signor Sindaco	€ 137,92
Acquisto Composizione di rose	ricorrenza anniversario morte Silvia Ruotolo – vitt.di camorra	€ 70,00
Acquisto composizione di fiori – per Sala Giunta	cittadinanza Arcivescovo Sepe	€ 120,00
Fornitura pranzo	Dormitorio Pubblico	€ 1.047,36
Acquisto biglietti treno ed aereo	prof.Aubry – per Ass. lucarelli	€ 210,00
Servizio – per – due giorni di colazione e panini – Giovani	Rivoluzione Gentile – fermi due giorni in Piazza Municipio	€ 130,00
Servizio Hostess – ed accoglienza e assistenza	Premio Nazionale Forbici D'oro – coorganizzato con il Comune	€ 907,50
Pranzo – su richiesta Assessore D'Angelo	Convegno Italo Argentino e Pizze Rivoluzione gentile- cena.	€ 550,00
Acquisto bicchieri medi e piccoli	per acqua e caffè al servizio commessi	€ 100,00
Acquisto vestiario	vestiari per i commessi per servizio anticamera del Sindaco	€ 1.179,75
Acquisto medaglia d'oro	Cittadinanza Onoraria cardinale Sepe	€ 447,70
coffe break	incontro D'Amato – Fortuna e altri	€ 100,00
Fornitura varie mese di giugno	incontri istituzionali	€ 250,00
Composizione Fiori	matrimonio Di Cresce	€ 70,00
Cuscino di fiori	morte Angelo Graziano	€ 100,00
Lunch	Cittadinanza Onoraria cardinale Sepe	€ 1.056,00
Pranzo – trentadue 5/7/2012	Vice Sindaco e Rappr.Ministero Ambiente – e tutela mare	€ 480,00
Grafica per pergamena	Cittadinanza Onoraria Cardinale Sepe	€ 200,00
Grafica per pergamena	Cittadinanza Onoraria Salvatore Borsellino	€ 200,00
Acquisto coppe e medaglie	premiazione c.s.c. Parco Vesuvio 2012	€ 412,00
Acquisto coppe e medaglie	premiazione Ilaria Ballet	€ 91,00
Acquisto targhe	gemellaggio tra scuole campane e giapponesi	€ 210,00
Acquisto medaglie e targhe	Arci Movie V. rassegna di cinema dolce	€ 240,00
Acquisto medaglie comune di Napoli	rappresentanza	€ 390,00
Acquisto targa	Maestro Antonello Leone	€ 70,00

Acquisto targhe	Maggio dei monumenti	€ 315,00
Acquisto targhe e medaglie	Premio Cerino	€ 250,00
Acquisto targa	pensionato Signor Rocco	€ 35,00
Acquisto targa	pensionamento Ingegnere Limoncelli	€ 40,00
Acquisto targa	Signor Giacomo Furia	€ 40,00
Acquisto Medaglia Oro	Cittadinanza Onoraria Salvatore Borsellino	€ 375,10
Acquisto targhetta	Sala riunione Sindaco	€ 30,00
Acquisto pergamena	Mister Punch	€ 28,00
Acquisto medagliette	rappresentanza	€ 336,00
Acquisto targa	premio Domenico Rea	€ 50,00
Acquisto port. Vetro	Premio Megaris	€ 76,80
Acquisto medaglia neutra	premio megaris	€ 21,60
Acquisto Medaglie Grandi	premio Welcome To Napoli 2012 miglior agente e tassista	€ 240,00
Acquisto targa	manifestazione sportiva –	€ 21,00
Acquisto targa	pensionata Maria Raffaella Pomicino	€ 35,00
Acquisto targhe	XVII premio Utopia – Lamont young	€ 106,48
Acquisto targa	signora Emilia Fusco anni 100	€ 35,00
Acquisto Cuscino di Fiori	Funerale commemorativi Placido Rizzotto – Corleone	€ 30,00
Acquisto targhe	manifestazione Il Trofeo Citta' di Napoli	€ 200,00
Acquisto targhe e diploma	manifestazione Terra di confine Music cont – est 2012	€ 241,00
Acquisto targa	centenaria – Sig.ra Perillo	€ 40,00
Acquisto targa	Aviere capo Occhiuzzi – madaglia d'argento Olim.	€ 25,00
Acquisto medaglia argento	Aviere capo Occhiuzzi – madaglia d'argento Olim.	€ 25,00
Acquisto diam.32	medaglie per rappresentanza	€ 780,00
Acquisto diam.50	medaglie per rappresentanza	€ 600,00
Acquisto Composizione di rose	Centenaria –	€ 60,00
Acquisto Cuscino di Fiori	morte mamma ass. Palmieri	€ 120,00
Acquisto Cuscino di Fiori	morte Console Di Gianni	€ 120,00
Acquisto Composizione di rose	Sala Giunta	€ 30,00
Acquisto Cuscino di Fiori	Ponticelli	€ 120,00
Acquisto Composizione di rose	commemorazione Castaldo – Sequino	€ 100,00
Fornitura per colazione a sacco	bambini disagiati – colonia di Miliscola – Ass. sport	€ 1.100,00
coof Break –	presentazione progetto bambini disagiati al mare	€ 280,00
Forniture varie mese di luglio	incontri istituzionali	€ 200,00
Forniture varie mese di Agosto – caffè – the' etc.	incontri istituzionali	€ 160,00
Forniture confezioni caramelle	visita centro accoglienza Sindaco Ferragosto – centro Marechiaro	€ 700,00
Acquisto bandiere coppe targhe	World Urban Forum	€ 769,00
Acquisto bandiera ONU	World Urban Forum	€ 14,00
Acquisto Medaglie Grandi	Coppa Davis	€ 80,00
Acquisto targhe	Dottor Kaiser d.ssa Gatta	€ 53,00
Acquisto cornici in legno	rappresentanza	€ 1.197,90
Spedizione posta urgente	Sindaco	€ 127,45
Spedizione posta urgente	Sindaco	€ 212,98
Pranzo dormitorio pubblico e casa di riposo	Sindaco Ferragosto	€ 1.100,00
pranzo Artisti Festa del Fuoco	Assessorato alla Cultura	€ 650,00
rimborso spese pranzo	dott.ssa Degni ceicc	€ 35,00
Acquisto bacheca	Chiavi della Città – Sindaco	€ 1.210,00

Acquisto Sciarpa	Municipalità – Presidenza	€ 1.210,00
Acquisto gagliardetti	doni di rappresentanza	€ 1.197,90
Acquisto kit	Cialde Caffè	€ 40,00
Composizione Fiori	Centenaria –	€ 70,00
Acquisto Fascia – di rappresentanza	Sindaco	€ 242,00
Composizione Fiori	addobbo Sala Giunta	€ 50,00
Cuscino Funebre	Famiglia Riccio	€ 120,00
Pranzo	Cesare Binfi	€ 100,00
Pranzo	delegazione Cinese	€ 630,00
acquisto targhe e bandiera	visita Presidente della Repubblica Ceca	€ 81,00
Acquisto – fasce per corone	28/Settembre 4 giornate	€ 901,45
Cuscino Funebre	morte dott.Buonaiuto -	€ 120,00
Acquisto – fascio di rose	Sala Giunta	€ 50,00
Corona di fiori	Commemorazione Giancarlo Siani	€ 200,00
Pranzo	Sindaco	€ 120,00
Medina Hotels – convegno bene Comune	Ospitalità – relatore Assessore ai beni Comuni	€ 434,00
Centro Tavola di fiori	Sala Giunta riunione I.C.A.	€ 40,00
Acquisto targa	al Maestro Enzo Avitabile	€ 29,00
Coffe break	Delegazione città di Naijng – Cina	€ 140,00
Coffe break	delegazione donne terremotate dell'Emilia ass.Tomm.-D'Angelo	€ 520,00
Fornitura varie mese di settembre – caffè' - the etc.	incontri istituzionali	€ 200,00
Spedizione posta urgente	varie	€ 809,12
Traduzione Simultanea	Convegno IAC – Cities Summit	€ 1.089,00
Pranzo	Convegno Corte di Giustizia Europea – ass.Lucarelli	€ 200,00
Pranzo	Rassegna – Venezia a Napoli	€ 400,00
Lavorazione ed aggiusto Gonfalone	rappresentanza esterna	€ 665,50
Cialde caffè	visite urg.prot.	€ 40,00
Corona Funebre	Sig.Pasquale Romano – vitt.inn.di camorra	€ 300,00
prestazioni di installazioni cabine per traduttori – Sala Giunta	convegno I.C.A.	€ 1.210,00
interpretariato	convegno ICA	€ 151,81
Coof Break –	Cittadinanza Onoraria Salvatore Borsellino	€ 528,00
Coffe break – prolungato	Word Urban Forum	€ 880,00
Coffe break	Convegno bene Comune – Ass.Lucarelli	€ 1.045,00
Open Coffe - Lunch	convegno ICA	€ 1.097,25
Spedizione posta urgente	Sindaco	€ 307,81
Biglietto aereo – signor Favoino Enzo Vittorio	Vice Sindaco – Energymed	€ 350,00
Cuscino funebre – ricorrenza commemorazione defunti	Presidente Leone	€ 250,00
Cuscino funebre – ricorrenza commemorazione defunti	Presidente De Nicola	€ 250,00
Cuscino funebre – ricorrenza commemorazione defunti	Annalisa Durante	€ 250,00
Cuscino funebre – ricorrenza commemorazione defunti	Undici fiori del Melarancio	€ 250,00
Fasce di rosa – n.12 e fascio di rosa- commemorazione Defunti	Toto'- dario Scherillo e altri	€ 200,00
Fornitura mese di ottobre	incontri istituzionali	€ 280,00
Acquisto targa	Centenaria – Ione Giuliani	€ 40,00
Acquisto targa	Presidente Rep.Ceca	€ 81,00
Acquisto targhe	Premiazione AIRC	€ 247,95

acquisto targhe etc.	Premiazione international astronautical congress	€ 146,38
Acquisto materiale di premiazione	Vomero Notte	€ 633,10
Acquisto materiale di premiazione	Vomero Notte	€ 100,00
Acquisto Medaglie Grandi	Festa Madonna della Luce	€ 100,00
Acquisto targa	Padre Leonardo Mollica	€ 40,00
Acquisto targa	Pizzeria Gorizia	€ 40,00
Acquisto Coppa	Dragon Recon 2012	€ 24,00
Acquisto premiazione	Premio Megaris	€ 105,00
Acquisto targa	Assistente Capo Luigi Bove – pensione	€ 12,00
Biglietti ferroviari Roma Napoli – A. e R.	presentazione film di Marco bellocchio	€ 348,00
Acquisto targa	Comm.Colon. Cc Ottavio Oro	€ 40,00
Acquisto targa	Napoli Uganda	€ 90,75
Acquisto biglietti trenitalia	relatori convegno Assessorato al lavoro	€ 232,00
Pernottamento relatore	convegno Assessorato al lavoro	€ 238,00
Acquisto accessori per Kit – cialde	visite istituzionali	€ 40,00
Cuscino Funebre	Signor De Falco	€ 150,00
Composizione Fiori	Centenaria – signora Stentarto	€ 39,00
Composizione Fiori – cesto	Signora Clio Napoltano	€ 120,00
Acquisto targa	Centenaria – signora Stentardo	€ 35,00
Pranzo	delegazione Francese -Assessore Di Nocera.	€ 200,00
Pranzo	Sindaco e Presidente Regione	€ 48,00
Buffet – in data 26/10/2012	Ass.Palmieri- Maestri nel Mondo – convegno	€ 1.100,00
Pergamena decorata con scritta M.Oro	Maestro Francesco Rosi	€ 200,00
fornitura mese di novembre	incontri istituzionali	€ 250,00
Acquisto medaglia d'oro e targa	Maestro Francesco Rosi	€ 400,00
Pranzo	Sindaco	€ 80,40
Servizi Teatro Mercadante	Comune- un nodo per la legalità	€ 1.210,00
Acquisto Cuscino di Fiori	Joseph Smith Fernando- esule -	€ 150,00
Acquisto fascio grandi di rosa	Festa dell'Immacolata	€ 250,00
Acquisto bandiere Italia – Europa - Comune	Per Maschio Angioino	€ 162,00
Acquisto Medaglie Grandi	rappresentanza	€ 1.200,00
Acquisto Medaglia Oro	On.Lezzi ex Sindaco	€ 400,00
Acquisto targa	Pensionata Dott.ssa Rosaria Vaccaro	€ 35,00
Coffe break	incontro annuale – delegaz..Città di Kagoshima – Sindaco	€ 750,00
Coffe break	convegno assessorato al lavoro – del 5/12/2012	€ 260,00
Coffe break	Riunione e visita delegazione Calabrese – Sindaco – 11/12/2012	€ 260,00
Servizio Hostess ed accoglienza	Citizen dialogue Meeting in Italia – 30711/2012 – Ass.Lavoro	€ 847,00
Pranzo	Evento Daniel Pennac Ass.alla Cultura	€ 400,00
Acquisto cornici in legno	rappresentanza	€ 976,00
Pranzo	Evento Daniel Pennac Ass.alla Cultura	€ 400,00
Servizio per brindisi di Natale con il personale	Sindaco	€ 400,00
Spedizione posta urgente	Sindaco	€ 52,00
Acquisto targa	pensionamento Lino D'Aponte	€ 30,00
Fornitura – n. 87 calze per bambini	visita centri assistenza in occasione Epifania	€ 1.200,00
Fornitura biscotti e cioccolatini	bambini di Scampia	€ 400,00
Fornitura di kg.10 di caramelle	Assessorato alla P.I. per festa bambini delle scuole napoletane	€ 100,00
Fornitura mese di dicembre.	incontri istituzionali	€ 200,00


Spedizione posta urgente	Sindaco	€ 60,00
Acquisto Crest	doni di rappresentanza	€ 1.195,48
Acquisto gagliardetti	doni di rappresentanza	€ 1.210,00
Acquisto Medaglie	doni di rappresentanza	€ 1.209,25
Pranzo	Serata in onore di Francesco Rosi	€ 385,00
Acquisto – un pacco alla camorra	Fondazione Polis e Libera – Associazione contro le Mafie	€ 960,26
Acquisto – un pacco alla camorra	Fondazione Polis e Libera – Associazione contro le Mafie	€ 217,97
Bouffet	Sindaco per consegna medaglia oro On. Pietro Lezzi	€ 924,00
Pranzo Natalizio	Sindaco per Dormitorio Pubblico	€ 495,00
Acquisto libri – Napoli dsvelata	Libri di Rappresentanza visite protocollari	€ 1.000,00
Acquisto targhe	comunità di S. Egidio	€ 80,00
Acquisto targa	in memoria di Antonio Vairo vittima di camorra	€ 35,00
Acquisto pergamene	attestati di cittadinanza	€ 120,00
Acquisto diploma e coppe	Napoli Marathon	€ 185,00
Acquisto targa – medaglia	Corpo Consolare di Napoli	€ 40,62
Acquisto cialde	caffè vis. protoc.	€ 40,00
Acquisto targhe	premio Docarte – 5 Municipalità	€ 105,00
Acquisto medaglie e chiavi della Città'	Assessorato allo Sport	€ 72,60
Acquisto diploma grande	Tenente Fortunato Nasti	€ 33,88
Acquisto n.28 diploma piccoli -	festa della Befana – Assessorato alla Scuola	€ 203,28
Acquisto targa e medaglia	pensionata Direttore Centrale Gianfranco Pomicino	€ 72,60
Pranzo	Ass. Di Nocera – Ambasciatore Indiano	€ 125,00
Pranzo	Ass. Di Nocera – ospiti Present. Cineteca Svizzera	€ 200,00
Pranzo	Ass. Di Nocera – ospiti Present. Cineteca Svizzera	€ 100,00
Missione Palestina	Incontro con autorità palestinese ABU MAZEN	€ 2.000,00
Locandine pubblicitarie	Manifestazione "Potere e Cultura" c/o Asilo Filangieri	€ 423,50
Telegramma	evento lieto dell'Assessore L. De Falco	€ 4,43
Telegramma	n. 2 mandato istituzionale	€ 13,50
Telegramma	n. 1 mandato istituzionale: nuovo Procuratore della Repubblica c/o il tribunale di Napoli	€ 10,38
Telegramma	Condoglianze al Presidente Unione degli Industriali	€ 4,43
Telegramma	Auguri di pronta guarigione all'On. A. Bassolino	€ 6,75
Telegramma	n. 1 mandato istituzionale	€ 4,43
Telegramma	n. 1 mandato istituzionale	€ 4,43
Telegramma	n. 1 mandato istituzionale	€ 4,43
Telegramma	Lieto evento Consigliera Molisso	€ 4,43
n. 15 stampe + applicazioni foto su Forex	Mostra fotografica al PAN "Verso un paese di Donne"	€ 328,60
Ricevimento	incontro con le donne del World Urban Forum	€ 1.100,00
Ricevimento	consulta Nazionale di Bioetica	€ 330,00
Biglietti Trenitalia	Incontro istituzionale con il Presidente della Repubblica	€ 139,00
Pranzo istituzionale	Rappresentanti Governo Palestinese	€ 225,00
Targa A4 stampa con astuccio	centenario Arch. V. Pace	€ 78,65
Targa A4 Stampa con astuccio	Centenario Sig. Maria Aronne	€ 78,65
Targa per la sala del consiglio municipale	Onore al Presidente Pertini	€ 190,00
Acquisto corona commemorativa per monumento dei caduti	Commemorazione 5/03/2012	€ 100,00
Acquisto n. 2 bandiere comune	Bandiere Unione Europea e Italia	€ 140,09

Acquisto toner e drum per stampanti, fax e fotocopiatrici in dotazione uffici organi municipalità		€ 1.194,27
Acquisto cancelleria per uffici organi municipalità		€ 85,60
Stampa manifesti, volantini e locandine	manifestazioni istituzionali	€ 529,25
Stampe manifesti	manifestazioni istituzionali	€ 217,80
n. 7 Targhe ricordo con relativi astucci e n. 30 medaglie commemorative	iniziativa promossa dal presidente della municipalità "lo sport è vita" tenutasi presso l'istituto "Fausto Nicolini" il 28/05/2012	€ 441,65
	<b>TOTALE SPESE DI RAPPRESENTANZA</b>	<b>€ 113.109,91</b>

DATA \_\_\_\_\_

IL SEGRETARIO DELL'ENTE

*[Handwritten signature]*



IL RESPONSABILE DEL SERVIZIO FINANZIARIO

*G. TIBERIO*

L'ORGANO DI REVISIONE ECONOMICO FINANZIARIO 2

*[Handwritten signatures]*

(1) Ai fini dell'elencazione si richiamano i seguenti principi e criteri generali desunti dal consolidato orientamento della giurisprudenza:

- stretta correlazione con le finalità istituzionali dell'ente ;
- sussistenza di elementi che richiedano una proiezione esterna delle attività dell'ente per il migliore perseguimento dei propri fini istituzionali;
- rigorosa motivazione con riferimento allo specifico interesse istituzionale perseguito, alla dimostrazione del rapporto tra l'attività dell'ente e la spesa erogata, nonché alla qualificazione del soggetto destinatario dell'occasione della spesa;
- rispondenza a criteri di ragionevolezza e di congruità rispetto ai fini.

(2) E' richiesta la sottoscrizione di almeno due componenti del collegio, sempreché il regolamento di contabilità non preveda la presenza di tutti i componenti per il funzionamento, ovvero dell'unico revisore nei casi in cui l'organo sia costituito da un solo revisore.

## PARTITA DEBITORIA / CREDITORIA AL 31 DICEMBRE 2012 - PARTECIPATE

PARTECIPATE	DATI PARTECIPATE		DATI COMUNE	
	Crediti	Debiti	Debiti	Crediti
A.N.M. spa	289.335.153,03		289.245.091,86	
A.R.I.N. spa	48.241.000,00		30.045.894,23	68.632.897,88
A.S.I.A spa	196.515.877,53	107.374,02	194.289.999,99	
Metronapoli spa	161.700.974,21	21.947.927,00	159.822.384,03	19.176.000,00
Napolipark srl			25.719.383,81	68.000,00
Napoli Sociale spa	34.464.264,64		26.189.650,08	
Napoli Servizi spa	119.669.167,91		92.793.145,82	
Bagnoli Futura spa			2.655.387,50	
Consorzio Depurazione liquami San Giovanni	2.274.214,29		1.500.000,00	
STOA <sup>1</sup> scpa	2.070.712,66		1.688.892,80	
Terme di Agnano spa	132.948,42		132.948,42	





## PARTITA DEBITORIA / CREDITORIA AL 31 DICEMBRE 2012 - PARTECIPATE

PARTECIPATE	DATI PARTECIPATE		DATI COMUNE	
	Crediti	Debiti	Debiti	Crediti
Napoli Orientale S.cpa in liquidazione			89.975,00	
ELPIS srl			198.900,00	
Mostra d'oltremare spa	2.365.107,96		638.400,00	
S.I.RE.NA. S.c.p.A.	1.099.921,44		1.058.666,79	
A..N.E.A.			1.301.616,20	

Attività di confronto ex art. 6 co. 4 D. L. 95/2012 - Dati partecipate 2012

Società	Partita creditoria vantata vs Comune di Napoli	Partita debitoria vs Comune di Napoli
ANEA		
ANM SpA	289.335.153,03	0,00
ARIN SpA	48.241.000,00	
ASIA Napoli SpA	196.515.877,53	107.374,02
Autostrade Meridionali SpA		
Bagnolifutura SpA	0,00	0,00
CAAN ScpA		
CEINGE Scarl	0,00	0,00
Consorzio S. Giovanni	2.274.214,29	
Elpis Srl		
Ente d'ambito Napoli Volturno	0,00	0,00
GESAC SpA		
MetroNapoli SpA	161.700.974,21	21.947.927,00
Mostra d'Oltremare SpA Napoli Orientale ScpA in liquidazione	2.365.107,96	0,00
Napoli Servizi SpA	119.669.167,91	
Napoli Sociale SpA	34.464.264,64	0,00
Napolipark SpA		
SIRENA ScpA in liquidazione	1.099.921,44	
Stoà ScpA	2.070.712,66	0,00
Terme di Agnano SpA	132.948,42	0,00

I profitti relativi alla partita debitoria/creditoria partecipate sono stati interpretati prima sulla base del bilancio della ditta e al Conto Comuni con ulteriori dati in caso di discrepanza. Pagina 1

*lu*

*W*