



Comune di Napoli

Direzione centrale Cultura turismo e sport

SERVIZIO PROGETTAZIONE REALIZZAZIONE E MANUTENZIONE IMPIANTI SPORTIVI

Progetto esecutivo

Rup:
geom. Antonio Riccio

Progettisti:
geom. Antonio Riccio
istr. tecnico Aniello Manzo
geom. Domenico Mennitti

Oggetto:

Lavori del "Lotto n. 2" di ripristino funzionale e di riqualificazione delle aree sportive periferiche ed in particolare: campo principale di calcetto nel Rione Santa Rosa; area attrezzata di via Volpicella; area attrezzata nel Parco Merola; area attrezzata nel Rione Pazzigno; area attrezzata di via Lago Fusaro

Elaborato:

Capitolato speciale d'appalto

Elaborato n.	Data:	Revisione:
CSA_009	Ottobre 2017	

PARTE PRIMA

CONTRATTO DI APPALTO

- Art. 1 Oggetto dell'appalto
- Art. 2 Ammontare dell'appalto
- Art. 3 Modalità di stipulazione del contratto
- Art. 4 Categoria prevalente, categorie scorporabili e subappaltabili
- Art. 5 Designazione sommaria delle opere

DISCIPLINA CONTRATTUALE

- Art. 6 Interpretazione del contratto e del capitolato speciale d'appalto
- Art. 7 Documenti che fanno parte del contratto
- Art. 8 Protocollo di legalità – Legge Regionale n. 3/07 – Programma 100
- Art. 9 Disposizioni particolari riguardanti l'appalto
- Art. 10 Fallimento dell'appaltatore
- Art. 11 Il rappresentante dell'appaltatore e domicilio: il direttore di cantiere
- Art. 12 Norme generali sui materiali, i componenti, i sistemi e l'esecuzione
- Art. 13 Convenzioni europee in materia di valuta e termini
- Art. 14 Valutazione della qualità delle opere

NATURA E OGGETTO DELL'APPALTO

- Art. 15 Consegna e inizio dei lavori
- Art. 16 Termini per l'ultimazione dei lavori
- Art. 17 Proroghe
- Art. 18 Sospensioni ordinate dal direttore dei lavori
- Art. 19 Sospensioni ordinate dal r.u.p.
- Art. 20 Penali in caso di ritardo
- Art. 21 Programma esecutivo dei lavori dell'appaltatore: piano di cantierizzazione e cronoprogramma
- Art. 22 Inderogabilità dei termini di esecuzione
- Art. 23 Risoluzione del contratto per mancato rispetto dei termini
- Art. 24 Risoluzione del contratto per colpa dell'appaltatore

DISCIPLINA ECONOMICA

- Art. 25 Anticipazione
- Art. 26 Pagamenti in acconto
- Art. 27 Pagamento a saldo
- Art. 28 Ritardi nei pagamenti delle rate di acconto
- Art. 29 Ritardi nei pagamenti della rata a saldo
- Art. 30 Revisione dei prezzi
- Art. 31 Cessione del contratto e cessione dei crediti

PARTE PRIMA - CONTRATTO DI APPALTO

NATURA E OGGETTO DELL'APPALTO

Art. 1. Oggetto dell'appalto

1. L'appalto ha per oggetto l'esecuzione di tutte le opere, lavori e provviste occorrenti per dare completamente ultimati i lavori di cui al progetto esecutivo dei **Lavori del "Lotto n. 2" di ripristino funzionale e di riqualificazione delle aree sportive periferiche ed in particolare: campo principale di calcetto nel Rione Santa Rosa; area attrezzata di via Volpicella; area attrezzata nel Parco Merola; area attrezzata nel Rione Pazzigno; area attrezzata di via Lago Fusaro**
2. Sono compresi nell'appalto tutti i lavori, le prestazioni, le forniture e le provviste necessarie per consegnare il lavoro completamente compiuto e secondo le condizioni stabilite dal presente capitolato speciale, nel rispetto, e con le caratteristiche tecniche, qualitative e quantitative previste dal progetto definitivo-esecutivo con i relativi elaborati, dei quali l'Appaltatore dichiara di aver preso completa ed esatta conoscenza. Resta escluso dagli elaborati di progetto allegati al contratto di appalto il computo metrico estimativo.
3. Il progetto esecutivo individua i requisiti minimi e inderogabili dell'opera oggetto dell'appalto.
4. L'esecuzione dei lavori è sempre secondo le regole dell'arte e l'Appaltatore deve conformarsi alla massima diligenza nell'adempimento dei propri obblighi.
5. Sono comprese nell'appalto tutte le opere indicate negli elaborati di progetto.
Sono altresì implicitamente comprese nell'importo a base d'asta, e pertanto ne dovrà essere tenuto in considerazione nella formulazione del ribasso contrattuale, tutte le lavorazioni e le forniture accessorie necessarie per consegnare le rispettive opere eseguite a regola d'arte, perfettamente funzionanti, protette, mantenibili ed agibili, in sicurezza anche se non sono dettagliatamente esplicitate nella descrizione dei prezzi o negli elaborati progettuali (quali, a titolo esemplificativo e non esaustivo: mezzi di fissaggio, organi di raccordo e intercettazione, accessori come sportelli e chiusini, formazione di sottofondi e rinfianchi, fori, tracce, incassature e conseguenti rifiniture, tinteggiature, verniciature di protezione e/o riprese di tinteggiature o verniciature e simili, ecc.), compresi inoltre tutti gli oneri, diretti e indiretti, nessuno eccettuato, che l'Appaltatore dovrà sostenere per consegnare le opere complete e ultimate, nel rispetto del progetto definitivo-esecutivo, nonché per assolvere a tutti gli adempimenti e gli obblighi assunti.

Art. 2. Ammontare dell'appalto

1. L'importo delle opere, cui si è pervenuti adottando prezzi desunti dal Prezzario dei Lavori Pubblici, edizione 2016, della Regione Campania approvato con Delibera di Giunta Regionale n. 359 del 13.07.2016 e pubblicato sul BURC n. 48 del 18 Luglio 2016, che si intende allegato al presente atto per formarne parte integrante e sostanziale, consultabile e/o scaricabile sul sito della Regione Campania, nonché, per quelli in essa mancanti, da nuovi prezzi desunti sia dai Prezzari dei Lavori Pubblici della Regione Campania - edizioni 2010 e 2013 - che da specifiche analisi, il tutto nel rispetto della normativa vigente, posti a base dell'affidamento è definito come segue:

A) Importo totale lavori

A.1) Importo lavori	€	500 248,48	
A.1a) di cui oneri ordinari per la sicurezza non soggetti a ribasso	€	2 533,44	
A.2) Oneri speciali per la sicurezza non soggetti a ribasso	€	10 220,66	
A.3) Oneri aggiuntivi per discarica autorizzata di rifiuti	€	10 934,78	
Totale lavori			€ 521 403,92

B) SOMME A DISPOSIZIONE

Totale somme a disposizione € **119 750,83**

TOTALE GENERALE A) + B)

€ **641 154,74**

Importo della manodopera (ai sensi della Legge n. 106 del 2011, di conversione del decreto-legge n. 70 del 2011, attraverso l'art. 4, comma 2, lettera i-bis, in aggiunta all'articolo 81 del Codice dei contratti

€ 138 899,99

Pertanto l'importo d'asta soggetto a ribasso ammonta ad euro 500.248,48

2. L'importo contrattuale è costituito dalla somma degli importi determinati nella tabella di cui al comma 1, al netto del ribasso percentuale offerto dall'appaltatore in sede di gara sul solo importo di cui al rigo 1, relativo all'esecuzione del lavoro a misura. Gli importi stimati dei vari lavori, potranno variare, tanto in più quanto in meno, nei limiti stabiliti dall'art. 106 del D.Lgs. n. 50/2016, senza che ciò costituisca motivo per l'Appaltatore per avanzare pretesa di speciali compensi ed indennizzi di qualsiasi natura e specie.
Salve le eccezioni previste dal presente capitolato, si intendono comprese nel valore contrattuale, convenuto in sede di aggiudicazione, anche tutte le prestazioni accessorie, occorrenti per la realizzazione dei lavori a perfetta regola d'arte e nel rispetto delle specifiche prestazioni contrattuali. A tal fine si intendono per prestazioni accessorie, con carattere esemplificativo e non esaustivo, le seguenti attività: la formazione ed il mantenimento di cantieri idonei alla realizzazione dei lavori oggetto dell'appalto; il trasporto di qualsiasi materiale o mezzo d'opera; le attrezzature, le opere di accesso e quanto altro occorra alla esecuzione piena e perfetta dei lavori; i rilievi, i tracciati, le verifiche, le esplorazioni, i capisaldi e simili che possono occorrere dal giorno in cui riceve in consegna i lavori fino al completamento, con esito positivo, delle operazioni di collaudo gli alloggi degli operai; gli oneri dovuti per il passaggio, per occupazioni temporanee e per risarcimento di danni per abbattimento di piante, per depositi od estrazioni di materiali, salvo diversamente specificato nel presente capitolato; la custodia e la buona conservazione delle opere fino al completamento delle operazioni di collaudo, nonché ogni altra attività richiesta dal capitolato d'appalto. Il valore contrattuale convenuto in sede di aggiudicazione comprende altresì l'onere dell'appaltatore di mantenere in buono stato di servizio le attrezzature ed i mezzi d'opera, le infrastrutture provvisorie, e quant'altro occorra per l'esecuzione dei lavori contrattualmente previsti nonché dei lavori oggetto delle varianti.
3. Non è soggetto al ribasso l'importo degli oneri per l'attuazione dei piani di sicurezza, ai sensi del punto 4.1.4 dell'allegato XV al Decreto n. 81 del 2008, che restano fissati nella misura determinata nella tabella di cui al comma 1, rigo 1 e 2, colonna (M).

Art. 3. Modalità di stipulazione del contratto

1. Il contratto è stipulato interamente “**a misura**”, ai sensi dell'articolo 3, comma 1, lettera eeeee) del D.Lgs. n. 50/2016 e ai sensi dell'articolo 43, comma 7, del d.P.R. n. 207 del 2010 per quanto applicabile. L'importo del contratto può variare, in aumento o in diminuzione, in base alle quantità effettivamente eseguite, fermi restando i limiti di cui all'articolo 106, comma 1, lett. c) del D.Lgs. n. 50/2016, e le condizioni previste dal presente Capitolato speciale.
1. I prezzi dell'elenco prezzi unitari di cui agli articoli 32 e 41 del D.P.R. n. 207 del 2010, ai quali si applica il ribasso percentuale offerto dall'appaltatore in sede di gara, con gli stessi criteri di cui all'articolo 2, commi 2 e 3, del presente Capitolato speciale, costituiscono l'elenco dei prezzi unitari.
2. I prezzi unitari di cui al comma 2 sono vincolanti anche per la definizione, valutazione e contabilizzazione di eventuali varianti, addizioni o detrazioni in corso d'opera, se ammissibili ed ordinate o autorizzate ai sensi dell'articolo 106 del D.Lgs. n. 50/2016.
3. I rapporti ed i vincoli negoziali si riferiscono agli importi come determinati ai sensi dell'articolo 2, commi 2 e 3 del presente Capitolato speciale.
4. I prezzi unitari in base ai quali, dopo deduzione del pattuito ribasso d'asta calcolato sull'importo complessivo a base d'asta (o sulle singole voci di elenco nel caso di affidamento mediante offerta a prezzi unitari), saranno pagati i lavori appaltati a misura e le somministrazioni, compensano:
 - circa i materiali, ogni spesa (per fornitura, trasporto, dazi, cali, perdite, sprechi, ecc.), nessuna eccettuata, che venga sostenuta per darli pronti all'impiego, a piede di qualunque opera;
 - circa gli operai e mezzi d'opera, ogni spesa per fornire i medesimi di attrezzi e utensili del mestiere, nonché per premi di assicurazioni sociali, per illuminazione dei cantieri in caso di lavoro notturno;
 - circa i noli, ogni spesa per dare a piè d'opera i macchinari e mezzi pronti al loro uso;
 - circa i lavori a misura ed a corpo, tutte le spese per forniture, lavorazioni, mezzi d'opera, assicurazioni d'ogni specie, indennità di cave, di passaggi o di deposito, di cantiere, di occupazione temporanea e d'altra specie, mezzi d'opera provvisori, carichi, trasporti e scarichi in ascesa o discesa, ecc., e per quanto occorre per dare il lavoro compiuto a perfetta regola d'arte, intendendosi nei prezzi stessi compreso ogni

compenso per gli oneri tutti che l'Appaltatore dovrà sostenere a tale scopo, anche se non esplicitamente detti o richiamati nei vari articoli e nell'elenco dei prezzi del presente Capitolato.

Art. 4. Categoria prevalente, categorie scorporabili e subappaltabili

Ai sensi dell'art. 12 della L. 80/2014 ed in conformità dell'allegato "A" del D.PR. 207/2010, i lavori sono classificati nella categoria prevalente OS24 VERDE E ARREDO URBANO e nella categoria scorporabile «OG1» EDIFICI CIVILI ED INDUSTRIALI e OG11 IMPIANTI TECNOLOGICI.

Art. 5. Designazione sommaria delle opere

Le opere che formano oggetto dell'appalto possono riassumersi come appresso indicato, salvo le prescrizioni che all'atto esecutivo potranno essere impartite dalla Direzione dei lavori, tenendo conto, per quanto applicabili, delle norme C.N.R.- U.N.I.:

A) campo principale di calcetto nel Rione Santa Rosa

Gli interventi previsti e più specificatamente individuati nel computo metrico estimativo sono:

- rimozione della esistente pavimentazione in erba sintetica;
- realizzazione di nuovo supporto in conglomerato bituminoso alla nuova pavimentazione;
- applicazione di nuovo manto in erba sintetica;
- tracciatura aree di gioco;
- fornitura e posa in opera di coppia di porte da calcetto;
- rimozione della esistente recinzione;
- realizzazione di nuova rete di recinzione completa di struttura principale;
- tinteggiatura, previa preparazione, delle opere in ferro;
- opere di finitura e completamento.

B) area attrezzata di via Volpicella

Gli interventi previsti e più specificatamente individuati nel computo metrico estimativo sono:

☉ Zona attività ricreative

1) Alberi d'alto fusto

- taglio degli alberi che hanno provocato dissesti all'impianto fognario, con rimozione parziale dell'apparato radicale previa acquisizione della dovuta autorizzazione del Servizio Verde della Città;
- rimozione pavimentazione dissestata;
- nuova pavimentazione con relativo sottofondo nelle zone rimosse.

2) Impianto fognario e piazzali

- ripristino fognolo rotto, compreso scavi, sostituzione parziale della tubazione, ripristino collegamenti e quant'altro occorrente per la funzionalità dell'impianto;
- ripristino della pavimentazione;

☉ Zona attività sportiva

1) Recinzione campo polivalente

- nuova recinzione di protezione dell'area di gioco con relativa struttura portante compreso la preventiva rimozione della esistente recinzione deteriorata;
- rimozione della esistente pavimentazione;
- realizzazione di nuovo supporto in conglomerato bituminoso alla nuova pavimentazione;
- applicazione di manto in erba sintetica;

2) Zona campo di bocce

- ricarica pavimentazione in misto (taglime di tufo, sabbia, pozzolana);
- riparazione cordolo di delimitazione campi in tavole di legno;
- verniciatura struttura di copertura e delimitazione in ferro.

☉ Opere di finitura e completamento.

C) area attrezzata nel Parco Merola

Per ripristinare la funzionalità del campo e consentire lo svolgimento di attività sportive addestrative sono stati previsti gli interventi, più specificatamente individuati nel computo metrico estimativo, di seguito elencati:

- recinzione del campo di calcetto in rete di plastica con relativa struttura portante;
- pavimentazione sportiva in gomma previa realizzazione di idoneo sottofondo in malta autolivellante;
- tracciatura aree di gioco;
- fornitura e posa in opera di coppia di porte da calcetto;

- installazione di panchine ed appositi cestini per la raccolta dei rifiuti;
- opere di finitura e completamento.

D) area attrezzata nel Rione Pazzigno

Per ripristinare la funzionalità dell'impianto e consentire lo svolgimento di attività sportive addestrative sono stati previsti gli interventi, più specificatamente individuati nel computo metrico estimativo, di seguito elencati:

- realizzazione di una pista di pattinaggio idonea all'attività agonistica in luogo dell'esistente campo di calcetto compreso recinzione perimetrale ad uso corrimano e relativo battipiede;
- realizzazione di recinzione alle restanti due aree;
- pavimentazione in erba sintetica previa realizzazione di sottofondo in conglomerato bituminoso;
- pavimentazione sportiva in gomma previa realizzazione di idoneo sottofondo in malta autolivellante;
- tracciatura aree di gioco;
- revisione di tutti gli infissi;
- sostituzione della caldaia attualmente in disuso;
- opere di finitura e completamento.

E) area attrezzata di via Lago Fusaro

Per ripristinare la funzionalità dell'impianto e consentire lo svolgimento di attività sportive addestrative sono stati previsti gli interventi, più specificatamente individuati nel computo metrico estimativo, di seguito elencati:

- rimozione della esistente pavimentazione in erba sintetica;
- realizzazione di nuovo supporto in conglomerato bituminoso alla nuova pavimentazione;
- applicazione di nuovo manto in erba sintetica;
- tracciatura aree di gioco;
- fornitura e posa in opera di coppia di porte da calcetto;
- rimozione della esistente recinzione;
- realizzazione di nuova rete di recinzione completa di struttura principale;
- tinteggiatura, previa preparazione, delle opere in ferro;
- opere di finitura e completamento.

DISCIPLINA CONTRATTUALE

Art. 6. Interpretazione del contratto e del capitolato speciale d'appalto

- I. In caso di discordanza tra i vari elaborati di progetto vale la soluzione più aderente alle finalità per le quali il lavoro è stato progettato e comunque quella meglio rispondente ai criteri di ragionevolezza e di buona tecnica esecutiva.
- II. In caso di discordanza tra le norme e prescrizioni del capitolato, quelle contenute nel contratto e quelle contenute negli altri documenti ed elaborati progettuali dallo stesso richiamati, va osservato il seguente ordine di prevalenza:
 - a) norme legislative e regolamentari cogenti di carattere generale;
 - b) contratto di appalto;
 - c) capitolato speciale di appalto;
 - d) descrizione contenuta nei prezzi contrattuali, ove non diversamente riportata nei punti precedenti.
- III. L'interpretazione delle clausole contrattuali, così come delle disposizioni del capitolato speciale d'appalto, è fatta tenendo conto delle finalità del contratto e dei risultati ricercati con l'attuazione del progetto approvato; per ogni altra evenienza trovano applicazione gli articoli da 1362 a 1369 del codice civile.
- IV. In ogni caso la scelta definitiva dovrà essere la più favorevole per il Committente e comunque approvata dalla Direzione dei Lavori.

Art. 7. Documenti che fanno parte del contratto

- I. Fanno parte integrante e sostanziale del contratto d'appalto, ancorché non materialmente allegati:
 - il capitolato generale d'appalto approvato con decreto ministeriale 19 aprile 2000, n. 145, come novellato dal D.P.R. 207/2010 per quanto non previsto o diversamente disciplinato dal presente Capitolato speciale d'appalto;

il presente capitolato;

gli elaborati grafici del progetto definitivo, ad eccezione di quelli esplicitamente esclusi ai sensi del successivo comma 3;

l'elenco dei prezzi unitari del progetto esecutivo;

il piano di sicurezza e di coordinamento di cui all'art. 12, di cui all'art. 100 del decreto legislativo n. 81 del 2008, e dall'Allegato XV del medesimo Decreto Legislativo, nonché per quanto applicabili, dell'art. 131 comma 2 lett c) del Codice dei contratti e le proposte integrative al predetto piano di cui all'articolo 131, comma 2, lettera a), del medesimo Codice (decreto legislativo 12 aprile 2006, n. 163);

il cronoprogramma di cui all'art. 40 del Regolamento di attuazione (D.P.R. 207/2010) per quanto applicabile;

2. Sono contrattualmente vincolanti tutte le leggi e le norme vigenti in materia di lavori pubblici e in particolare:

- a) la legge 20 marzo 1865, n. 2248, allegato F, per quanto applicabile;
- b) il Nuovo Codice dei contratti (decreto legislativo 50/2016);
- c) il Regolamento di attuazione (D.P.R. 207/2010) approvato con D.P.R. 05 ottobre 2010, n. 207, per quanto applicabile;
- d) il decreto legislativo n. 81 del 2008 e successive modifiche e integrazioni.

3. Non fanno invece parte del contratto e sono estranei ai rapporti negoziali:

- a) il computo metrico e il computo metrico estimativo;
- b) le quantità delle singole voci elementari rilevabili dagli atti progettuali e da qualsiasi altro loro allegato;
- c) le quantità delle singole voci elementari risultanti dalla «lista» di cui all'art. 119 del Regolamento di attuazione (D.P.R. 207/2010) per quanto applicabile, predisposta dalla Stazione appaltante, compilata dall'aggiudicatario e da questi presentata in sede di offerta, eventualmente rettificata ai sensi del comma 7 dell'art. 119 del DPR 207/2010 per quanto applicabile.

4. L'Appaltatore è tenuto alla piena e diretta osservanza di tutte le norme vigenti in Italia derivanti sia da leggi che da decreti, circolari e regolamenti con particolare riguardo ai regolamenti edilizi, d'igiene, di polizia urbana, dei cavi stradali, alle norme sulla circolazione stradale, a quelle sulla sicurezza ed igiene del lavoro vigenti al momento dell'esecuzione delle opere (sia per quanto riguarda il personale dell'Appaltatore stesso, che di eventuali subappaltatori, cottimisti e lavoratori autonomi), alle disposizioni di cui al D.P.R. 10.9.1982, n. 915 e s.m.i., alle norme CEI, U.N.I., C.N.R..

6. Dovranno inoltre essere osservate le disposizioni di cui al D.Lgs 81/2008 e ss.mm.ii., in materia di segnaletica di sicurezza sul luogo di lavoro, nonché le disposizioni di cui al D.P.C.M. 1.3.1991 e successive modificazioni e integrazioni riguardanti i "limiti massimi di esposizione al rumore negli ambienti abitativi e nell'ambiente esterno", al D.Lgs 15.8.1991, n. 277 ed alla legge 26 ottobre 1995, n. 447 (Legge quadro sull'inquinamento acustico).

In caso di discordanza tra le norme e prescrizioni sopra indicate, quelle contenute nel contratto e quelle contenute negli altri documenti ed elaborati progettuali dallo stesso richiamati, va osservato il seguente ordine di prevalenza:

- norme legislative e regolamentari di carattere generale;
- contratto di appalto;
- capitolato speciale d'appalto;
- elaborati del progetto posto a base di appalto;
- descrizione contenuta nei prezzi contrattuali, ove non diversamente riportata nei punti precedenti.

In caso di discordanza tra gli elaborati grafici e le voci di Elenco Prezzi la scelta della realizzazione delle lavorazioni sarà quella più favorevole per l'Amministrazione, a giudizio insindacabile della D.L.

Non costituisce discordanza, ma semplice incompletezza grafica o descrittiva, la eventuale mancanza di particolari costruttivi o di specifiche relativi a lavorazioni, materiali ecc.. che peraltro sono rilevabili da altri elaborati progettuali o dal capitolato speciale d'appalto.

In tale eventualità compete al Direttore dei lavori, sentito il progettista ed il Responsabile del procedimento, fornire sollecitamente le necessarie precisazioni, fermo restando il diritto dell'appaltatore di formulare tempestivamente le proprie osservazioni o contestazioni secondo le procedure disciplinate dalle norme regolatrici dell'appalto

Art. 8 - Disposizioni particolari riguardanti l'appalto

Protocollo di legalità – Legge Regionale n. 3/07 – Programma 100 della A.C. di Napoli

1. La sottoscrizione del contratto da parte dell'appaltatore equivale a dichiarazione di perfetta conoscenza e

incondizionata accettazione anche dei suoi allegati, della legge, dei regolamenti e di tutte le norme vigenti in materia di lavori pubblici, nonché alla completa accettazione di tutte le norme che regolano il presente appalto, e del progetto per quanto attiene alla sua perfetta esecuzione.

2. Ai sensi dell'art. 71, comma 3, del Regolamento di attuazione (D.P.R. 207/2010), l'appaltatore dà atto, senza riserva alcuna, della piena conoscenza e disponibilità degli atti progettuali e della documentazione, della disponibilità dei siti, dello stato dei luoghi, delle condizioni pattuite in sede di offerta e di ogni altra circostanza che interessi i lavori, che, come da apposito verbale sottoscritto col R.U.P., consentono l'immediata esecuzione dei lavori.
3. L'appaltatore nel partecipare alla gara conferma e dichiara di essere a conoscenza che il Comune di Napoli, con delibera di G.C. n. 3202 del 5 ottobre 2007, ha preso atto del "Protocollo di legalità" sottoscritto con la Prefettura di Napoli in data 1° agosto 2007 - pubblicato e prelevabile sul sito internet della Prefettura di Napoli all'indirizzo www.utgnapoli.it, nonché sul sito internet del Comune di Napoli all'indirizzo www.comune.napoli.it, unitamente alla delibera di GC 3202/07, - e di accettarne le condizioni. Nel presente CSA sono riportati integralmente gli articoli 2 e 3 del predetto Protocollo contenenti gli impegni e gli obblighi ai quali la stazione appaltante e l'aggiudicatario sono tenuti a conformarsi, nonché l'articolo 8 contenente le otto clausole cui deve attenersi l'appaltatore, ed inoltre la clausola relativa all'applicazione dell'art. 3 comma 2, che dovranno essere inserite nel contratto o sub-contratto per essere espressamente accettate dall'aggiudicatario, ove ricorrano gli ambiti applicativi.



PROTOCOLLO DI LEGALITA' IN MATERIA DI APPALTI

sottoscritto in data 1° agosto 2007 ed applicabile agli appalti con importo superiore ai €. 250.000 (estratto contenente gli articoli 2, 3 ed 8)

ART. 2

- 1) La stazione appaltante, oltre all'osservanza del decreto legislativo n. 163/06, del D.P.R. n. 252/98 nonché delle disposizioni di cui alla legge regionale n. 3 del 27/02/2007 sugli appalti pubblici, si conforma alle procedure e agli obblighi di seguito indicati.
- 2) Relativamente agli appalti di opere o lavori pubblici del valore pari o superiore a 250.000,00 euro, ovvero ai subappalti c/o subcontratti concernenti la realizzazione di opere o lavori pubblici del valore pari o superiore a 100.000,00 euro, alle prestazioni di servizi e forniture pubbliche del valore pari o superiore a 50.000,00 euro; tutte somme al netto di I.V.A. la stazione appaltante:
 - a) assume l'obbligo, prima di procedere alla stipula del contratto d'appalto, ovvero all'autorizzazione ai subappalti c/o subcontratti, di acquisire dalla Prefettura di Napoli le informazioni antimafia di cui all'art. 10 del D.P.R. n. 252/98, sul conto delle imprese interessate aventi sede legale anche al di fuori della provincia, fornendo, tassativamente, i dati di cui all'allegato 4 al decreto legislativo n. 490/1994;
 - b) allo scopo di acquisire ogni utile elemento informativo, atto ad individuare gli effettivi titolari delle imprese e verificare la sussistenza o meno di cointeressenze di soggetti legati ad associazioni criminali mafiose, si impegna ad inserire nei bandi di gara l'obbligo per le imprese interessate di comunicare i dati relativi alle società e alle imprese chiamate a realizzare, a qualunque titolo, l'intervento, anche con riferimento ai loro assetti societari ed a eventuali successive variazioni;
 - c) si impegna a richiamare nei bandi di gara l'obbligo, per le imprese esecutrici a vario titolo di lavori, servizi e forniture, della osservanza rigorosa delle disposizioni in materia di collocamento, igiene e sicurezza sul lavoro anche con riguardo alla nomina del responsabile della sicurezza, di tutela dei lavoratori in materia contrattuale e sindacale, specificando che le spese per la sicurezza non sono soggette a ribasso d'asta, ponendo a carico della impresa aggiudicataria gli oneri finanziari per la vigilanza dei cantieri e procedendo, in caso di grave e reiterato inadempimento, alla risoluzione contrattuale c/o revoca dell'autorizzazione al subappalto; si considera, in ogni caso, inadempimento grave:
 - I. la violazione di norme che ha comportato il sequestro del luogo di lavoro, convalidato dall'autorità giudiziaria;
 - II. l'inottemperanza alle prescrizioni imposte dagli organi ispettivi;
 - III. l'impiego di personale della singola impresa non risultante dalle scritture o da altra documentazione obbligatoria in misura pari o superiore al 20% del totale dei lavoratori regolarmente occupati nel cantiere o nell'opificio;

decorso il termine di quarantacinque giorni dalla richiesta di rilascio delle informazioni antimafia, ovvero, nei casi d'urgenza, anche immediatamente dopo la richiesta, procede alla stipula del contratto o alla autorizzazione al subappalto o al subcontratto, nelle more del rilascio del provvedimento prefettizio, previa esibizione, da parte delle imprese interessate, del certificato camerale con la dicitura antimafia di cui all'art. 5 del D.P.R. 252/98. Qualora, dalle verifiche eseguite dalla Prefettura, siano acquisite informazioni antimafia dal valore interdittivo, ovvero dovessero emergere ipotesi di collegamento formale c/o sostanziale con altre imprese partecipanti alle procedure concorsuali d'interesse, si impegna a rendere operativa una specifica clausola che preveda espressamente la risoluzione immediata e automatica del vincolo contrattuale ovvero a procedere alla revoca immediata dell'autorizzazione al subcontratto; in tal caso, a carico dell'impresa nei cui confronti siano acquisite informazioni antimafia dal valore interdittivo dovrà essere applicata anche una penale a titolo di liquidazione del danno salvo comunque il maggior danno nella misura del 10% del valore del contratto ovvero, quando lo stesso non sia determinato o determinabile, una penale pari al valore delle prestazioni al momento eseguite; la stazione appaltante potrà detrarre automaticamente l'importo delle predette penali dalle somme dovute in relazione alla prima erogazione utile;

- d) fuori dalle ipotesi disciplinate dalla precedente lettera c), si obbliga a procedere alla risoluzione immediata e automatica del vincolo contrattuale ovvero alla revoca immediata dell'autorizzazione al subcontratto quando gli elementi relativi a tentativi di infiltrazione mafiosa, ovvero le ipotesi di collegamento formale e/o sostanziale con altre imprese partecipanti alle procedure concorsuali d'interesse, dovessero emergere successivamente alla stipula del contratto o all'autorizzazione al subcontratto;
- e) si impegna ad inserire nei bandi di gara la facoltà di non stipulare il contratto e di non autorizzare il subappalto o il subcontratto ovvero, se il contratto sia già stipulato o l'autorizzazione già concessa, di procedere alla risoluzione del vincolo contrattuale o alla revoca dell'autorizzazione al subappalto (clausola di gradimento), qualora vengano acquisiti elementi o indicazioni rilevanti ai fini delle valutazioni discrezionali ammesse dalla legge, così come previsto dall'art. 10, comma 9, del D.P.R. 252/98 ;
- f) si obbliga a non autorizzare subappalti a favore di imprese che abbiano partecipato alla procedura di aggiudicazione dell'appalto o della fornitura, salvo le ipotesi di lavorazioni altamente specialistiche;
- g) si impegna, nel caso in cui vengano acquisite informazioni dal valore interdittivo nei confronti di imprese affidatarie di subappalti e/o subcontratti, a valutare la possibilità di concedere all'impresa aggiudicataria una proroga dei termini per il completamento dei lavori e/o per la fornitura dei servizi;
- h) si impegna ad inserire nei bandi di gara l'obbligo per le imprese interessate di:
 -   accendere, dopo la stipula del contratto, uno o più conti contraddistinti dalla dicitura "protocollo di legalità con la Prefettura di Napoli" (nel seguito "conto dedicato") presso un intermediario bancario ed effettuare, attraverso tali conti ed esclusivamente mediante bonifico bancario, tutti gli incassi e i pagamenti superiori a tremila euro relativi ai contratti connessi con l'esecuzione dell'opera ovvero con la prestazione del servizio o della fornitura ivi compresi il reperimento, effettuato in Italia e all'estera, delle necessarie risorse finanziarie ed il loro successivo rimborso, da effettuarsi anche per il tramite di terzi al fini delle esigenze di finanziamento di cui all'art. 9, comma 12, del decreto legislativo n. 190/02 con esclusione dei pagamenti a favore di dipendenti, enti previdenziali, assicurativi e istituzionali, prevedendo, in caso di inosservanza, senza giustificato motivo, l'applicazione di una penale nella misura del 10% dell'importo di ogni singola movimentazione finanziaria cui la violazione si riferisce, mediante detrazione automatica dell'importo dalla somme dovute in relazione alla prima erogazione utile; l'impresa dovrà, altresì, incaricare l'intermediario bancario di trasmettere, mensilmente, per via telematica, alla banca dati della Camera di Commercio di Napoli, di cui all'art. 7 del presente protocollo, l'estratto conto relativo alle movimentazioni finanziarie connesse con la realizzazione dell'opera. delle quali dovrà essere specificata la causale, con indicazione, in caso di operazioni in accredito, del conto da cui proviene l'introito; fino alla

costituzione della banca dati predetta, l'estratto conto sarà custodito a cura dell'impresa; il conto dedicato potrà essere estinto quando su di esso è transitato almeno il 95% dell'importo del contratto;



comunicare alla Camera di commercio con modalità telematica e con sottoscrizione a firma digitale non oltre il termine di 30 giorni dall'accensione dei "conti dedicati" i dati relativi agli intermediari bancari presso cui sono stati accesi i conti, comprensivi degli elementi identificativi del rapporto (denominazione dell'istituto, numero del conto, Cin, ABI e CAB) e delle eventuali successive modifiche nonché delle generalità e del codice fiscale dei soggetti delegati ad operare su detti conti;

- i) si impegna a richiamare nei bandi di gara l'obbligo per le imprese, esecutrici a vario titolo di lavori, servizi e forniture, di avvalersi, per ogni movimentazione finanziaria (in entrata o in uscita), degli intermediari di cui al decreto legge n. 143/1991, prevedendo, in caso di violazione, la risoluzione immediata e automatica del vincolo contrattuale ovvero la revoca dell'autorizzazione al subappalto c/o al subcontratto e l'applicazione di una penale a titolo di liquidazione dei danni salvo comunque il maggior danno nella misura del 10% del valore del contratto o, qualora lo stesso non sia determinato o determinabile, delle prestazioni al momento eseguite; detta penale sarà applicata anche nel caso in cui tale violazione venga accertata dopo che il contratto sia stato eseguito integralmente, ma prima del collaudo dell'opera.

ART. 3

- La stazione appaltante assume l'obbligo di richiedere le informazioni antimafia di cui all'art. 10 del D.P.R. n. 252/98 anche nei confronti dei soggetti ai quali vengono affidati le seguenti forniture e servizi "sensibili" indipendentemente dal valore: trasporto di materiali a discarica, smaltimento rifiuti, fornitura e/o trasporto terra; acquisizioni, dirette o indirette, di materiale da cava per inerti e di materiale da cave di prestito per movimento terra; fornitura e/o trasporto di calcestruzzo; fornitura e/o trasporto di bitume; noli a freddo di macchinari; fornitura con posa in opera e noli a caldo qualora non debbano essere assimilati a subappalto ai sensi dell'art. 118, comma 11, D.L.gvo 163/2006; servizio di autotrasporto; guardiania di cantiere.
- All'informazione interdittiva consegue il divieto per l'impresa aggiudicataria di approvvigionarsi presso il soggetto controindicato, nonché, ove l'acquisizione di beni e servizi sia oggetto di contratto specifico, l'interruzione immediata del rapporto contrattuale, in conformità di apposita clausola risolutiva espressa da inserire nel bando e accettata dall'impresa aggiudicataria.

ART. 8

- La stazione appaltante si impegna a riportare nei bandi di gara le seguenti clausole, che dovranno essere espressamente accettate e sottoscritte dalle imprese interessate in sede di stipula del contratto o subcontratto:

Clausola n. 1

La sottoscritta impresa dichiara di essere a conoscenza di tutte le norme pattizie di cui al protocollo di legalità, sottoscritto nell'anno 2007 dalla stazione appaltante con la Prefettura di Napoli, tra l'altro consultabili al sito <http://www.utgnapoli.it>, e che qui si intendono integralmente riportate e di accettarne incondizionatamente il contenuto e gli effetti.

Clausola n. 2

La sottoscritta impresa si impegna a denunciare immediatamente alle Forze di Polizia o all'Autorità Giudiziaria ogni illecita richiesta di denaro, prestazione o altra utilità ovvero offerta di protezione nei confronti dell'imprenditore, degli eventuali componenti la compagine sociale o dei rispettivi familiari (richiesta di tangenti, pressioni per indirizzare l'assunzione di personale o l'affidamento di lavorazioni, forniture o servizi a determinate imprese, danneggiamenti, furti di beni personali o di cantiere).

Clausola n. 3

La sottoscritta impresa si impegna a segnalare alla Prefettura l'avvenuta formalizzazione della denuncia

di cui alla precedente clausola 2 e ciò al fine di consentire, nell'immediato, da parte dell'Autorità di pubblica sicurezza, l'attivazione di ogni conseguente iniziativa.

Clausola n. 4

La sottoscritta impresa dichiara di conoscere e di accettare la clausola espressa che prevede la risoluzione immediata ed automatica del contratto, ovvero la revoca dell'autorizzazione al subappalto o subcontratto, qualora dovessero essere comunicate dalla Prefettura, successivamente alla stipula del contratto o subcontratto, informazioni interdittive di cui all'art. 10 del DPR 252/98, ovvero la sussistenza di ipotesi di collegamento formale e/o sostanziale o di accordi con altre imprese partecipanti alle procedure concorsuali d'interesse. Qualora il contratto sia stato stipulato nelle more dell'acquisizione delle informazioni del prefetto, sarà applicata a carico dell'impresa, oggetto dell'informativa interdittiva successiva, anche una penale nella misura del 10% del valore del contratto ovvero, qualora lo stesso non sia determinato o determinabile, una penale pari al valore delle prestazioni al momento eseguite; le predette penali saranno applicate mediante automatica detrazione, da parte della stazione appaltante, del relativo importo dalle somme dovute all'impresa in relazione alla prima erogazione utile.

Clausola n. 5

La sottoscritta impresa dichiara di conoscere e di accettare la clausola risolutiva espressa che prevede la risoluzione immediata ed automatica del contratto, ovvero la revoca dell'autorizzazione al subappalto o subcontratto, in caso di grave e reiterato inadempimento delle disposizioni in materia di collocamento, igiene e sicurezza sul lavoro anche con riguardo alla nomina del responsabile della sicurezza e di tutela dei lavoratori in materia contrattuale e sindacale.

Clausola n. 6

La sottoscritta impresa dichiara, altresì, di essere a conoscenza del divieto per la stazione appaltante di autorizzare subappalti a favore delle imprese partecipanti alla gara e non risultate aggiudicatarie, salvo le ipotesi di lavorazioni altamente specialistiche.

Clausola n. 7

La sottoscritta impresa dichiara di conoscere e di accettare la clausola risolutiva espressa che prevede la risoluzione immediata ed automatica del contratto ovvero la revoca, dell'autorizzazione al subappalto o al subcontratto nonché, l'applicazione di una penale, a titolo di liquidazione dei danni salvo comunque il maggior danno nella misura del 10% del valore del contratto o, quando lo stesso non sia determinato o determinabile, delle prestazioni al momento eseguite, qualora venga effettuata una movimentazione finanziaria (in entrata o in uscita) senza avvalersi degli intermediari di cui al decreto legge n. 143/1991.

Clausola n. 8

La sottoscritta impresa dichiara di conoscere ed accettare l'obbligo di effettuare gli incassi e i pagamenti, di importo superiore ai tremila euro, relativi ai contratti di cui al presente protocollo attraverso conti dedicati accesi presso un intermediario bancario ed esclusivamente tramite bonifico bancario; in caso di violazione di tale obbligo, senza giustificato motivo, la stazione appaltante applicherà una penale nella misura del 10% del valore di ogni singola movimentazione finanziaria cui la violazione si riferisce, detraendo automaticamente l'importo dalle somme dovute in relazione alla prima erogazione utile.

Clausola di cui al comma 2 dell'art. 3

“La sottoscritta impresa dichiara di essere a conoscenza ed accettare la clausola risolutiva espressa che prevede il divieto di aprire rapporti contrattuali di subfornitura, ovvero di interrompere gli stessi se già sottoscritti, nei caso di fornitura dei cosiddetti servizi “sensibili” di cui al comma 1 dell'art. 3, laddove emergano informazioni interdittive ai sensi dell'art. 10 del D.P.R. 252/98 a carico del subfornitore.”

Disposizioni ai sensi della L.R. Campania n. 3/07

Il comma 2 dell'art. 20 della Legge Regionale 27 febbraio 2007 n. 3 -Disciplina dei lavori pubblici, dei

servizi e delle forniture in Campania - recita: “2. Le stazioni appaltanti, nella predisposizione degli atti di gara relativi a contratti di importo inferiore alla soglia comunitaria, escludono la possibilità del ricorso all’istituto dell’avvalimento di cui agli articoli 49 e 50 del Codice e successive modificazioni.”

L’art. 52 della medesima Legge regionale recita: “1. Fermo restando quanto previsto dalla vigente normativa statale e regionale in materia di tutela dei lavoratori e di misure antimafia, le stazioni appaltanti, i concessionari di opere pubbliche e qualunque soggetto pubblico o privato, che realizzano opere pubbliche nel territorio della Regione Campania, al fine di assicurare la leale cooperazione dell’appaltatore, prevedono nel contratto oltre che nel bando di gara e nel capitolato speciale d’appalto, nonché nelle convenzioni, le seguenti clausole a tutela dei lavoratori: a) obbligo di applicare e far applicare all’operatore economico, integralmente nei confronti dei lavoratori dipendenti impiegati nella esecuzione degli appalti, anche se assunti al di fuori della Regione, le condizioni economiche e normative previste dai contratti collettivi nazionali e territoriali di lavoro della categoria vigenti nel territorio di esecuzione del contratto, ad eccezione dei lavoratori in trasferta ai quali si applica il contratto di lavoro della provincia di provenienza. Per gli appalti di lavori, anche durante l’esecuzione, la verifica degli obblighi relativi alla iscrizione dei lavoratori alle casse edili, alla regolarità contributiva e al pagamento delle contribuzioni alle scuole edili e ai comitati paritetici territoriali; b) obbligo dell’appaltatore di rispondere dell’osservanza di quanto previsto alla lettera a) da parte degli eventuali subappaltatori, subaffidatari o ditte in ogni forma di sub-contrattazione nei confronti dei propri dipendenti, per le prestazioni rese nell’ambito del subappalto loro affidato; c) obbligo in base al quale il pagamento dei corrispettivi a titolo di acconto e di saldo da parte dell’amministrazione aggiudicatrice o concedente per le prestazioni oggetto del contratto o della concessione è subordinato all’acquisizione della documentazione di regolarità contributiva e retributiva, rilasciata dagli enti competenti, ivi comprese le casse edili nel caso di lavori.”

Programma 100 del Comune di Napoli

Il Comune di Napoli con l’approvazione del bilancio previsionale 2007, intervenuto con delibera di CC n. 22 del 7.5.07, ha determinato di attuare il programma 100 della Relazione Previsionale e Programmatica 2007-2009 - pubblicato sul sito del Comune di Napoli all’indirizzo www.comune.napoli.it/risorsestrategiche, che prevede l’applicazione di nuove regole nei rapporti con l’A.C.-

In particolare per i contratti di appalto di lavori, servizi e forniture, l’aggiudicazione è subordinata all’iscrizione dell’appaltatore, ove dovuta, nell’anagrafe dei contribuenti, ed alla verifica della correttezza dei pagamenti dei tributi locali ICI, Tarsu, Tosap/Cosap.

Art. 9. Disposizioni particolari riguardanti l'appalto

La sottoscrizione del contratto e dei suoi allegati da parte dell’Appaltatore equivale a dichiarazione di perfetta conoscenza e incondizionata accettazione della legge, dei regolamenti e di tutte le norme vigenti in materia di lavori pubblici, nonché alla completa accettazione di tutte le norme che regolano il presente appalto, e del progetto per quanta attiene alla sua perfetta esecuzione.

L’Appaltatore da atto, senza riserva alcuna, della piena conoscenza e disponibilità degli atti progettuali; in particolare con la sottoscrizione del contratto d’appalto e della documentazione allegata l’Appaltatore espressamente conferma:

- di avere preso piena e perfetta visione e conoscenza del progetto esecutivo delle opere da realizzare relativamente alla parte edile, strutturale, impiantistica, opere provvisorie, e dei relativi calcoli giustificativi e della loro integrale attuabilità;
- di aver verificato le relazioni e constatato la congruità e la completezza dei calcoli e dei particolari costruttivi posti a base d’appalto, anche alla luce degli accertamenti effettuati in sede di visita ai luoghi, con particolare riferimento alla tipologia di intervento e alle caratteristiche localizzative e costruttive;
- di avere formulato l’offerta tenendo conto di tutti gli adeguamenti che si dovessero rendere necessari, nel rispetto delle indicazioni progettuali, anche per quanto concerne il piano di sicurezza e di coordinamento in relazione alla propria organizzazione, alle proprie tecnologie, alle proprie attrezzature, alle proprie esigenze di cantiere e al risultato dei propri accertamenti, nell’assoluto rispetto della normativa vigente, senza che ciò

possa costituire motivo per ritardi o maggiori compensi o particolari indennità, oltre al corrispettivo posto in appalto di cui all'art. 2;

- di avere fatto propri calcoli e progetti esecutivi di strutture, opere provvisorie, e impianti e di assumere pertanto la piena e incondizionata responsabilità nella esecuzione delle opere appaltate ed i maggiori oneri che dovessero derivare da dette eventuali integrazioni, da inserire negli elaborati cantierabili.

L'Appaltatore conferma inoltre senza nessuna riserva la disponibilità dei siti, dello stato dei luoghi, delle condizioni pattuite in sede di offerta e di ogni altra circostanza che interessi i lavori, che, come da apposito verbale sottoscritto col responsabile del procedimento, consentono l'immediata esecuzione dei lavori.

Art. 10. Fallimento dell'Appaltatore

1. In caso di fallimento dell'Appaltatore la Stazione appaltante si avvale, salvi e senza pregiudizio per ogni altro diritto e azione a tutela dei propri interessi, della procedura prevista dall'articolo n. 110 del D.Lgs. n° 50/2016.
2. Qualora l'esecutore sia un'associazione temporanea, in caso di fallimento dell'Impresa mandataria o di una Impresa mandante trovano applicazione le disposizioni previste dall'articolo n. 110 del D.Lgs. n° 50/2016.

Art. 11. Il rappresentante dell'Appaltatore e domicilio; direttore di cantiere

1. L'appaltatore deve eleggere domicilio ai sensi e nei modi di cui all'articolo 2 del capitolato generale d'appalto; a tale domicilio si intendono ritualmente effettuate tutte le intimazioni, le assegnazioni di termini e ogni altra notificazione o comunicazione dipendente dal contratto.
2. L'appaltatore deve altresì comunicare, ai sensi e nei modi di cui all'articolo 3 del capitolato generale d'appalto, le generalità delle persone autorizzate a riscuotere.
3. Se l'appaltatore non conduce direttamente i lavori, deve depositare presso l'Amministrazione Committente, ai sensi e nei modi di cui all'articolo 4 del capitolato generale d'appalto, il mandato conferito con atto pubblico a persona idonea designata a rappresentarlo. Tale persona deve essere in possesso di requisiti di provata capacità tecnica e morale, e per tutta la durata dell'appalto, deve:

- Domiciliare nel comune interessato dai lavori o ad essi circostanti;

- Sostituire l'Appaltatore medesimo nella condotta dei lavori, ivi compresi quelli subappaltati, in un ambito di legittimità degli stessi e all'interno dei limiti contrattuali, nonché prendere decisioni su qualsiasi problema;

- Ricevere e fare eseguire gli ordini verbali e/o scritti dalla Direzione dei Lavori, in questo caso sotto firmandoli, ove il medesimo rappresentante ritenga che le disposizioni ricevute rientrino tra quelle da impartirsi per iscritto, sarà suo obbligo farne immediata richiesta scritta. Altrimenti l'Appaltatore non potrà, in alcuna evenienza, invocare a propria discolpa o ragione la carenza di disposizioni da parte della Direzione Lavori per il fatto che esse non siano state impartite per iscritto;

- Firmare tutti i documenti contabili, con il diritto di formulare le proprie osservazioni o riserve, considerandosi - sia per la liquidazione, sia per ogni altro effetto di legge - valida la sua firma tanto quanto quella dell'Appaltatore;

- Intervenire e prestarsi alle misurazioni e alle verifiche, tutte le volte che verrà richiesto dalla Direzione dei Lavori.

- Tale rappresentante può essere anche lo stesso capo cantiere, al quale verranno comunicati a tutti gli effetti, anche legali, gli ordini verbali e/o simili.

- Nel caso in cui il capo cantiere sia persona diversa dal rappresentante dell'Appaltatore, ne potrà fare le veci, in caso di assenza.

- L'Appaltatore è tenuto a comunicare all'Amministrazione Committente anche il nominativo di chi, in caso di temporanea assenza, sostituisca il suo rappresentante e comunicare inoltre tempestivamente, in caso di cessazione o riserva del mandato, il nome del nuovo rappresentante.

- Per ciascuno dei rappresentanti che verranno designati, devono essere comunicati all'Amministrazione Committente, al Direttore dei Lavori ed al Coordinatore per l'Esecuzione dei Lavori (CSE) i seguenti dati: nominativo, residenza, numeri telefonici fissi e di fax, numeri telefonici degli apparecchi mobili di cui ognuno dovrà essere dotato, nonché ogni altra informazione per il suo immediato reperimento 24 ore su 24.

- L'Amministrazione Committente si riserva il diritto di giudicare, in maniera inappellabile, sulla regolarità dei documenti prodotti e sulla conseguente accettabilità dei rappresentanti che verranno designati.
4. Resta inteso che l'Appaltatore rimane tuttavia responsabile dell'operato del rappresentante da lui delegato.
 5. L'Appaltatore dovrà provvedere alla condotta ed esecuzione effettiva dei lavori, avvalendosi delle prestazioni di personale tecnico idoneo, di provata capacità e adeguato - numericamente e qualitativamente - alle necessità per una corretta esecuzione, in relazione agli obblighi assunti con il Programma esecutivo dei lavori.
L'Appaltatore è tenuto ad affidare la Direzione Tecnica del cantiere ad un Direttore di Cantiere, in possesso di laurea o almeno di diploma tecnico, iscritto all'albo professionale se non è alla propria stabile dipendenza e in possesso di un adeguato curriculum di Direzione di Cantiere riferito agli ultimi cinque anni, il quale rilascerà dichiarazione scritta dell'incarico ricevuto, anche e soprattutto in merito alla responsabilità per infortuni essendo in qualità di preposto, responsabile del rispetto e della piena applicazione del Piano delle misure per la Sicurezza dei lavoratori sia dell'Impresa appaltatrice sia di tutte le Imprese subappaltatrici impegnate nell'esecuzione dei lavori.
L'Appaltatore risponde dell'idoneità del Direttore di Cantiere e, in generale, di tutto il personale addetto ai lavori e operante in cantiere. Tale personale dovrà essere tutelato a norma delle sopra specificate Leggi ed essere di gradimento della Direzione dei Lavori. Quest'ultima si riserva il diritto di ottenere l'allontanamento motivato dai cantieri di qualunque addetto ai lavori, senza risponderne delle conseguenze, ai sensi e per gli effetti dell'art. 6 del Capitolato Generale.
Il direttore dei lavori ha il diritto di esigere il cambiamento del direttore di cantiere e del personale dell'appaltatore per disciplina, incapacità o grave negligenza. L'appaltatore è in tutti i casi responsabile dei danni causati dall'imperizia o dalla negligenza di detti soggetti, nonché della malafede o della frode nella somministrazione o nell'impiego dei materiali.
6. Ogni variazione del domicilio di cui al comma 1, o delle persona di cui ai commi 2, 3 o 4, deve essere tempestivamente notificata all'Amministrazione Committente; ogni variazione della persona di cui al comma 3 deve essere accompagnata dal deposito presso l'Amministrazione Committente del nuovo atto di mandato.
 7. L'Amministrazione Committente sarà rappresentata nei confronti dell'Appaltatore, per quanto concerne l'esecuzione delle opere appaltate e ad ogni conseguente effetto, dalla Direzione dei Lavori che verrà designata dall'Amministrazione Committente medesima

Art. 12. Norme generali sui materiali, i componenti, i sistemi e l'esecuzione

- I. Nell'esecuzione di tutte le lavorazioni, le opere, le forniture, i componenti, devono essere rispettate tutte le prescrizioni di legge e di regolamento in materia di qualità, provenienza e accettazione dei materiali e componenti nonché, per quanto concerne la descrizione, i requisiti di prestazione e le modalità di esecuzione di ogni categoria di lavoro, tutte le indicazioni contenute o richiamate contrattualmente nel capitolato speciale di appalto, negli elaborati grafici del progetto definitivo-esecutivo e nella descrizione delle singole voci allegata allo stesso capitolato.
2. Per quanto riguarda l'accettazione, la qualità e l'impiego dei materiali, la loro provvista, il luogo della loro provenienza e l'eventuale sostituzione di quest'ultimo, si applicano rispettivamente gli articoli 16 e 17 del capitolato generale d'appalto.

Art. 13. Convenzioni europee in materia di valuta e termini

1. Tutti gli atti predisposti dalla Stazione appaltante per ogni valore in cifra assoluta indicano la denominazione in euro.
2. Tutti gli atti predisposti dalla Stazione appaltante per ogni valore contenuto in cifra assoluta, ove non diversamente specificato, devono intendersi I.V.A. esclusa.
3. Tutti i termini di cui al presente capitolato, se non diversamente stabilito nella singola disposizione, sono computati in conformità al Regolamento CEE 3 giugno 1971, n. 1182.

Art. 14. Valutazione della qualità delle opere

1. La qualità delle opere ai fini dell'applicazione a meno di riduzioni di compenso sarà valutata dalla Direzione dei Lavori, sulla base delle indicazioni di valutazione contenute nelle norme tecniche.
2. Qualora nel corso dei lavori vengano individuate nuove tecnologie o attrezzature di misura diverse da quelle

indicate nelle norme tecniche, ma maggiormente valide per la misurazione degli stessi parametri che servono per la misurazione della qualità, la Direzione dei Lavori potrà usare queste attrezzature o metodologie senza che l'Impresa possa obiettare alcunché sulle eventuali penali che conseguiranno ai dati misurati.

NATURA E OGGETTO DELL'APPALTO

Art. 15. Consegna e inizio dei lavori

1. L'esecuzione dei lavori ha inizio di norma dopo la stipula del formale contratto, in seguito a consegna, risultante da apposito verbale, e da effettuarsi comunque non oltre 45 giorni dalla predetta stipula previa convocazione dell'esecutore.
2. E' facoltà della Stazione appaltante procedere in via d'urgenza, alla consegna dei lavori, anche nelle more della stipulazione formale del contratto, ai sensi degli articoli 337, secondo comma, e 338 della legge n. 2248 del 1865, e della vigente normativa in materia; in tal caso il direttore dei lavori indica espressamente sul verbale le lavorazioni da iniziare immediatamente. A tale anticipata consegna, sotto riserve di legge, l'appaltatore non può rifiutarsi.
3. Se nel giorno fissato e comunicato l'Appaltatore non si presenta a ricevere la consegna dei lavori, il direttore dei lavori fissa un nuovo termine perentorio, non inferiore a 5 giorni e non superiore a 15; i termini per l'esecuzione decorrono comunque dalla data della prima convocazione. Decorso inutilmente il termine anzidetto e facoltà della Stazione appaltante di risolvere il contratto e incamerare la cauzione, ferma restando la possibilità di avvalersi della garanzia fideiussoria al fine del risarcimento del danno, senza che ciò possa costituire motivo di pretese o eccezioni di sorta. Qualora sia indetta una nuova procedura per l'affidamento del completamento dei lavori, l'aggiudicatario è escluso dalla partecipazione in quanto l'inadempimento è considerato grave negligenza accertata.
4. L'Appaltatore deve trasmettere alla Stazione appaltante, prima dell'inizio dei lavori, la documentazione di avvenuta denuncia di inizio lavori effettuata agli enti previdenziali, assicurativi ed antinfortunistici, inclusa la Cassa edile ove dovuta; egli trasmette altresì, a scadenza quadrimestrale, copia dei versamenti contributivi, previdenziali, assicurativi nonché di quelli dovuti agli organismi paritetici previsti dalla contrattazione collettiva, sia relativi al proprio personale che a quello delle imprese subappaltatrici.
5. In caso di consegna parziale, l'Appaltatore è tenuto a predisporre il programma di esecuzione dei lavori di cui al successivo art. 16 del presente Capitolato in modo da prevedere l'esecuzione prioritaria dei lavori nell'ambito delle zone disponibili e ad indicare, nello stesso programma, la durata e l'importo delle opere ricadenti nelle zone non consegnate e, di conseguenza, il termine massimo entro il quale, per il rispetto della scadenza contrattuale, tali zone debbano essere consegnate.
6. Non appena intervenuta la consegna dei lavori, è obbligo dell'Appaltatore procedere all'impianto del cantiere, tenendo in particolare considerazione la situazione di fatto esistente per quanta concerne sia l'accesso, che il rispetto delle indicazioni di cui ai successivi articoli e iniziare nel contempo i lavori, proseguendoli poi attenendosi al programma di esecuzione, in modo da darli completamente ultimati nel numero di giorni naturali consecutivi previsti per l'esecuzione, decorrenti dalla data di consegna dei lavori.
7. Nella eventualità che successivamente alla consegna dei lavori, insorgano, per circostanze speciali o per cause imprevedibili o di forza maggiore, impedimenti che non consentano di procedere, parzialmente o totalmente, al regolare svolgimento dei lavori, l'Appaltatore è tenuto a proseguire i lavori eseguibili, mentre il Direttore dei lavori dispone la sospensione, anche parziale, dei lavori non eseguibili in conseguenza di detti impedimenti.

Art. 16 Termini per l'ultimazione dei lavori

1. Il tempo utile per ultimare tutti i lavori compresi nell'appalto è fissato in giorni 180 (centoottanta) naturali consecutivi decorrenti dalla data del verbale di consegna dei lavori.
2. Nel calcolo del tempo contrattuale si è tenuto conto delle ferie contrattuali e della normale incidenza delle intemperie stagionali.
3. L'Appaltatore si obbliga alla rigorosa ottemperanza del cronoprogramma dei lavori che potrà fissare scadenze inderogabili per l'approntamento delle opere necessarie all'inizio di forniture e lavori da effettuarsi da altre ditte per conto della Stazione appaltante ovvero necessarie all'utilizzazione, prima della fine dei lavori e previo certificato di collaudo (o di regolare esecuzione), riferito alla sola parte funzionale delle opere.

Art. 17. Proroghe

1. L'appaltatore, qualora per causa a esso non imputabile, non sia in grado di ultimare i lavori nel termine contrattuale di cui all'art. 16, può chiedere la proroga, presentando apposita richiesta motivata almeno 45 giorni prima della scadenza del termine di cui all'art. 16.
2. In deroga a quanto previsto al comma 1, la richiesta può essere presentata anche qualora manchino meno di 45 giorni alla scadenza del termine di cui all'art. 16, comunque prima di tale scadenza, qualora le cause che hanno determinato la richiesta si siano verificate posteriormente; in questo caso la richiesta deve essere motivata anche in relazione alla specifica circostanza della tardività.
3. La richiesta è presentata al direttore di lavori il quale la trasmette tempestivamente al R.U.P., corredata dal proprio parere; qualora la richiesta sia presentata direttamente al R.U.P. questi acquisisce tempestivamente il parere del direttore dei lavori.
4. La proroga è concessa o negata con provvedimento scritto del R.U.P. entro 30 giorni dal ricevimento della richiesta; il R.U.P. può prescindere dal parere del direttore dei lavori qualora questi non si esprima entro 10 giorni e può discostarsi dallo stesso parere; nel provvedimento è riportato il parere del direttore dei lavori qualora questo sia difforme dalle conclusioni del R.U.P.
5. Nei casi di cui al comma 2 i termini di 30 giorni e di 10 giorni di cui al comma 4 sono ridotti rispettivamente a 10 giorni e a 3 giorni, negli stessi casi qualora la proroga sia concessa formalmente dopo la scadenza del termine di cui all'art. 16, essa ha effetto retroattivo a partire da tale ultimo termine.
6. La mancata determinazione del R.U.P. entro i termini di cui al presente art. costituisce rigetto della richiesta.
7. Trova altresì applicazione l'art. 26 del capitolato generale d'appalto.

Art. 18. Sospensioni ordinate dal direttore dei lavori

1. Qualora cause di forza maggiore, condizioni climatologiche eccezionali, od altre circostanze speciali che impediscano in via temporanea che i lavori procedano utilmente a regola d'arte, la direzione dei lavori d'ufficio o su segnalazione dell'Appaltatore può ordinare la sospensione dei lavori redigendo apposito verbale. Sono circostanze speciali le situazioni che determinano la necessità di procedere alla redazione di una variante in corso d'opera nei casi previsti dall'articolo 106 del D.Lgs. n° 50/2016.
2. Il verbale di sospensione deve contenere:
 - a) l'indicazione dello stato di avanzamento dei lavori;
 - b) l'adeguata motivazione a cura della direzione dei lavori;
 - c) l'eventuale imputazione delle cause ad una delle parti o a terzi, se del caso anche con riferimento alle risultanze del verbale di consegna o alle circostanze sopravvenute.
3. Il verbale di sospensione è controfirmato dall'appaltatore, deve pervenire al R.U.P. entro il quinto giorno naturale successivo alla sua redazione e deve essere restituito controfirmati dallo stesso o dal suo delegato; qualora il R.U.P. non si pronunci entro 5 giorni dal ricevimento, il verbale si dà per riconosciuto e accettato dalla Stazione appaltante.
4. Qualora l'appaltatore non intervenga alla firma del verbale di sospensione o rifiuti di sottoscriverlo, oppure apponga sullo stesso delle riserve, si procede, per quanto applicabile, a norma dell'art. 190 del Regolamento di attuazione (D.P.R. 207/2010).
5. In ogni caso la sospensione opera dalla data di redazione del verbale, accettato dal R.U.P. o sul quale si sia formata l'accettazione tacita; non possono essere riconosciute sospensioni, e i relativi verbali non hanno alcuna efficacia, in assenza di adeguate motivazioni o le cui motivazioni non siano riconosciute adeguate da parte del R.U.P.
6. Non appena cessate le cause della sospensione il direttore dei lavori redige il verbale di ripresa che, oltre a richiamare il precedente verbale di sospensione, deve indicare i giorni di effettiva sospensione e il conseguente nuovo termine contrattuale dei lavori differito di un numero di giorni pari all'accertata durata della sospensione.
7. Il verbale di ripresa dei lavori è controfirmato dall'appaltatore e trasmesso al R.U.P.; esso è efficace dalla data della sua redazione; al verbale di ripresa dei lavori si applicano le disposizioni di cui ai commi 3 e 4.
8. Le disposizioni del presente articolo si applicano anche a sospensioni parziali e riprese parziali che abbiano per oggetto parti determinate dei lavori, da indicare nei relativi verbali; in tal caso il differimento dei termini contrattuali è pari ad un numero di giorni costituito dal prodotto dei giorni di sospensione per il rapporto tra l'ammontare dei lavori sospesi e l'importo totale dei lavori previsto nello stesso periodo secondo il programma esecutivo dei lavori di cui all'art. 21.


Art. 19. Sospensioni ordinate dal R.U.P.


1. Il R.U.P. può ordinare la sospensione dei lavori per cause di pubblico interesse o particolare necessità; l'ordine

è trasmesso contemporaneamente all'appaltatore e al direttore dei lavori ed ha efficacia dalla data di emissione.


2. Lo stesso R.U.P. determina il momento in cui sono venute meno le ragioni di pubblico interesse o di particolare necessità che lo hanno indotto ad ordinare la sospensione dei lavori ed emette l'ordine di ripresa, trasmesso tempestivamente all'appaltatore e al direttore dei lavori.
3. Per quanto non diversamente disposto dal presente articolo, agli ordini di sospensione e di ripresa emessi dal R.U.P. si applicano le disposizioni dell'art. 18, commi 2, 4, 6, 7, e 8, in materia di verbali di sospensione e di ripresa dei lavori, in quanto compatibili.
4. Qualora la sospensione, o le sospensioni se più di una, durino per un periodo di tempo superiore ad un quarto della durata complessiva prevista dall'art. 16, o comunque quando superino 6 mesi complessivamente, l'appaltatore può richiedere lo scioglimento del contratto senza indennità; la Stazione appaltante può opporsi allo scioglimento del contratto ma, in tal caso, riconosce al medesimo la rifusione dei maggiori oneri derivanti dal prolungamento della sospensione oltre i termini suddetti, iscrivendoli nella documentazione contabile.


Art. 20. Penali in caso di ritardo


 Nel caso di mancato rispetto del termine indicato per l'esecuzione delle opere, per ogni giorno naturale consecutivo di ritardo nell'ultimazione dei lavori viene applicata una penale pari all'importo corrispondente al 0,1 % dell'importo di contratto.

 La penale, nella stessa misura di cui al comma 1, trova applicazione anche in caso di ritardo:

- a) nell'inizio dei lavori rispetto alla data fissata dal direttore dei lavori per la consegna degli stessi, qualora la Stazione appaltante non si avvalga della facoltà di cui all'art. 15 comma 3;
- b) nella ripresa dei lavori seguente un verbale di sospensione, rispetto alla data fissata dal direttore dei lavori;
- c) nel rispetto dei termini imposti dalla direzione dei lavori per il ripristino di lavori non accettabili o danneggiati.
- d) nel rispetto delle soglie temporali fissate a tale scopo nel cronoprogramma dei lavori;

 Tutte le penali di cui al presente articolo sono contabilizzate in detrazione in occasione del pagamento immediatamente successivo al verificarsi della relativa condizione di ritardo.

 L'importo complessivo delle penali irrogate ai sensi dei commi precedenti non può superare il 10 per cento dell'importo contrattuale; qualora i ritardi siano tali da comportare una penale di importo superiore alla predetta percentuale trova applicazione l'articolo 23, in materia di risoluzione del contratto.

 L'applicazione delle penali di cui al presente articolo non pregiudica il risarcimento di eventuali danni o ulteriori oneri sostenuti dalla Stazione appaltante a causa dei ritardi.

Art. 21. Programma esecutivo dei lavori dell'Appaltatore, piano di cantierizzazione e cronoprogramma

1. Entro la data della consegna l'Appaltatore predispose e consegna alla Direzione Lavori un proprio programma esecutivo dei lavori, elaborato in relazione alle proprie tecnologie, alle proprie scelte imprenditoriali e alla propria organizzazione lavorativa; tale programma deve riportare per ogni lavorazione, le previsioni circa il periodo di esecuzione nonché l'ammontare presunto, parziale e progressivo, dell'avanzamento dei lavori alle date contrattualmente stabilite per la liquidazione dei certificati di pagamento, deve essere coerente con i tempi contrattuali di ultimazione e deve essere approvato dalla Direzione Lavori, mediante apposizione di un visto, entro cinque giorni dal ricevimento. Trascorso il predetto termine senza che la Direzione Lavori si sia pronunciata il programma esecutivo dei lavori si intende accettato, fatte salve palesi illogicità o indicazioni erronee palesemente incompatibili con il rispetto dei termini di ultimazione.
2. Il programma esecutivo dei lavori dell'Appaltatore può essere modificato o integrato dalla Stazione appaltante, mediante ordine di servizio, ogni volta che sia necessario alla miglior esecuzione dei lavori e in particolare:
 - a) per il coordinamento con le prestazioni o le forniture di imprese o altre ditte estranee al contratto;
 - b) per l'intervento o il mancato intervento di società concessionarie di pubblici servizi le cui reti siano coinvolte in qualunque modo con l'andamento dei lavori, purché non imputabile ad inadempimenti o ritardi della Stazione Committente;
 - c) per l'intervento o il coordinamento con autorità, enti o altri soggetti diversi dalla Stazione appaltante, che abbiano giurisdizione, competenze o responsabilità di tutela sugli immobili, i siti e le aree comunque interessate dal cantiere; a tal fine non sono considerati soggetti diversi le società o aziende controllate o partecipate dalla Stazione appaltante o soggetti titolari di diritti reali sui beni in qualunque modo interessati dai lavori intendendosi, in questi casi, ricondotta la fattispecie alla responsabilità gestionale della Stazione appaltante;
 - d) per la necessità o l'opportunità di eseguire prove sui campioni, prove di carico e di tenuta e funzionamento degli impianti, nonché collaudi parziali o specifici;

- e) qualora sia richiesto dal coordinatore per la sicurezza e la salute nel cantiere, in ottemperanza all'articolo 92 del decreto legislativo n. 81 del 2008. In ogni caso il programma esecutivo dei lavori deve essere coerente con il piano di sicurezza e di coordinamento del cantiere, eventualmente integrato ed aggiornato.
3. I lavori sono comunque eseguiti nel rispetto del cronoprogramma predisposto dalla Stazione appaltante e integrante il progetto definitivo-esecutivo; tale cronoprogramma può essere modificato dalla Stazione appaltante al verificarsi delle condizioni di cui al comma 2.
4. L'Appaltatore deve altresì tenere conto, nella redazione del programma:
- delle particolari condizioni dell'accesso al cantiere;
 - della riduzione o sospensione delle attività di cantiere per le festività o godimento di ferie degli addetti ai lavori;
 - delle eventuali difficoltà di esecuzione di alcuni lavori in relazione alla specificità dell'intervento e al periodo stagionale in cui vanno a ricadere;
 - delle interferenze spazio-temporali con le attività presenti nella struttura;
 - delle interferenze spazio-temporali con le attività di adeguamento dei sottoservizi eseguite dai vari gestori;
 - delle interruzioni o rallentamenti ai lavori per la rimozione, lo spostamento, l'adeguamento ed il mantenimento in esercizio dei servizi intercettati anche se eseguiti dagli Enti Gestori stessi; nel caso in cui gli spostamenti siano a cura e onere dell'Appaltatore lo stesso dovrà comunicare con almeno 30 giorni di anticipo i tempi necessari per la realizzazione di inserterie agli enti terzi interessati;

☞ L'Appaltatore predispose e sottopone al visto del Responsabile dei Lavori e del Coordinatore per la Sicurezza in fase di esecuzione e quindi all'approvazione degli Enti competenti il Piano di Cantierizzazione le cui autorizzazioni dovranno essere tassativamente acquisite prima dell'effettivo inizio lavori.

Il Piano di Cantierizzazione, tenendo conto delle indicazioni contenute nel presente capitolato, dovrà analizzare e definire le ubicazioni dei cantieri, la viabilità di cantiere, le interferenze con la viabilità stradale, l'individuazione delle cave e discariche di cui l'Appaltatore intenderà fornirsi, l'individuazione dei siti destinati all'approvvigionamento e allo stoccaggio dei materiali, alla viabilità stradale che sarà interessata dal transito dei mezzi d'opera, le misure di contenimento dell'inquinamento ambientale, e le altre prescrizioni sotto riportate:

- a) Reperire le eventuali aree di cantiere eccedenti rispetto a quelle già messe a disposizione dell'Amministrazione anche se ritenute comunque necessarie dall'Appaltatore per la costruzione degli uffici e dei locali necessari alla direzione del cantiere (uffici, depositi, officine, laboratori, mensa, dormitori ecc.) nelle zone ritenute idonee dalla Direzione dei Lavori.
- b) Eseguire tutte le opere, e magisteri, per la formazione del cantiere attrezzato, in relazione all'entità dei lavori, con tutti i più moderni e perfezionati impianti per assicurare una perfetta e rapida esecuzione di tutte le opere prestabilite, la recinzione e la vigilanza delle aree di cantiere secondo quanto verrà richiesto dalla Direzione dei Lavori, nonché la pulizia e la manutenzione della stesso cantiere, in modo da rendere sicuri il transito e la circolazione dei veicoli e delle persone, lo smantellamento del cantiere stesso alla fine dei lavori ed il ripristino dell'area secondo quanto richiesto dalla D.L.
- c) Costruire i locali e servizi quali uffici, baracche, officine, mense, spogliatoi, servizi igienico-sanitario, ecc. in relazione all'entità dell'opera e in numero adeguato agli operai addetti ai lavori.
- d) Garantire l'esistenza e l'immediata disponibilità di attrezzature e mezzi d'opera perfettamente idonei ed adeguati al lavoro da compiere, e rispondenti alle norme antinfortunistiche.
- e) Garantire un servizio di guardiana e sorveglianza, sia di giorno che di notte, con il personale necessario avente la qualifica di guardia particolare giurata, del cantiere e di tutti i materiali, impianti e mezzi d'opera nella stesso esistenti anche se di proprietà dell'Amministrazione o di altre ditte, nonché di tutte le opere già eseguite o in corso di esecuzione (compreso le segnaletiche impiegate nelle deviazioni stradali provvisorie).
- f) Provvedere alla pulizia quotidiana del cantiere compreso lo sgombero e lo smaltimento dei materiali di rifiuto (compreso l'onere per lo smaltimento in discarica dei materiali tutti).
- g) Le spese per gli allacciamenti provvisori e per il consumo dell'acqua, dell'energia elettrica, del telefono, della fognatura occorrenti per il funzionamento del cantiere.
- h) Recintare sempre e comunque tutte le aree di cantiere e dei lavori, con idonee recinzioni, ed adempiere alle prescrizioni del Piano di Sicurezza e Coordinamento.
- i) Provvedere alla fornitura e la manutenzione di cartelli di avviso, di fanali di segnalazione notturna, di

semafori mobili, segnaletica orizzontale e verticale provvisoria, e di quanto altro venisse indicato dalle autorità competenti, per garantire la sicurezza delle persone e dei veicoli e la continuità del traffico nei tratti stradali interessati dai lavori, soprattutto nei confronti dei tratti in cui la viabilità debba temporaneamente svolgersi con cautele particolari, nel rispetto delle norme di cui al Nuovo Codice della Strada e del relativo Regolamento.

- j) Eseguire lo sgombero e la pulizia del cantiere dai materiali, mezzi d'opera, impianti ecc., entro 10 giorni dal verbale di ultimazione dei lavori.

Art. 22. Inderogabilità dei termini di esecuzione

1. Non costituiscono motivo di proroga dell'inizio dei lavori, della loro mancata regolare o continuativa conduzione secondo il relativo programma o della loro ritardata ultimazione:
 - a) il ritardo nell'installazione del cantiere e nell'allacciamento alle reti tecnologiche necessarie al suo funzionamento, per l'approvvigionamento dell'energia elettrica e dell'acqua;
 - b) l'adempimento di prescrizioni, o il rimedio a inconvenienti o infrazioni riscontrate dal direttore dei lavori o dagli organi di vigilanza in materia sanitaria e di sicurezza, ivi compreso il coordinatore per la sicurezza in fase di esecuzione, se nominato;
 - c) l'esecuzione di accertamenti integrativi che l'Appaltatore ritenesse di dover effettuare per la esecuzione delle opere di fondazione, delle strutture e degli impianti, salvo che siano ordinati dalla direzione dei lavori o espressamente approvati da questa;
 - d) il tempo necessario per l'esecuzione di prove sui campioni, di sondaggi, analisi e altre prove assimilabili;
 - e) il tempo necessario per l'espletamento degli adempimenti a carico dell'Appaltatore comunque previsti dal capitolato speciale d'appalto o dal capitolato generale d'appalto;
 - f) le eventuali controversie tra l'Appaltatore e i fornitori, subappaltatori, affidatari, altri incaricati;
 - g) le eventuali vertenze a carattere aziendale tra l'Appaltatore e il proprio personale dipendente;
 - h) le sospensioni disposte dalla Stazione appaltante, dal Direttore dei lavori, dal Coordinatore per la sicurezza in fase di esecuzione o dal R.U.P. per inosservanza delle misure di sicurezza dei lavoratori nel cantiere o inosservanza degli obblighi retributivi, contributivi, previdenziali o assistenziali nei confronti dei lavoratori impiegati nel cantiere;
 - i) le sospensioni disposte dal personale ispettivo del Ministero del lavoro e della previdenza sociale in relazione alla presenza di personale non risultante dalle scritture o da altra documentazione obbligatoria o in caso di reiterate violazioni della disciplina in materia di superamento dei tempi di lavoro, di riposo giornaliero e settimanale, ai sensi dell'articolo 36-bis, comma 1, del decreto-legge 4 luglio 2006, n. 223.
 2. Non costituiscono altresì motivo di differimento dell'inizio dei lavori, della loro mancata regolare o continuativa conduzione secondo il relativo programma o della loro ritardata ultimazione i ritardi o gli inadempimenti di ditte, imprese, fornitori, tecnici o altri, titolari di rapporti contrattuali con la Stazione appaltante, se l'appaltatore non abbia tempestivamente denunciato per iscritto alla Stazione appaltante medesima le cause imputabili a dette ditte, imprese o fornitori o tecnici.
- ☞ Le cause di cui ai commi 1 e 2 non possono costituire motivo per la richiesta di proroghe di cui all'articolo 17, di sospensione dei lavori di cui agli articoli 18 e 19, per la disapplicazione delle penali di cui all'articolo 20, né per l'eventuale risoluzione del Contratto ai sensi dell'articolo 23.

Art. 23. Risoluzione del contratto per mancato rispetto dei termini

1. L'eventuale ritardo dell'Appaltatore rispetto ai termini per l'ultimazione dei lavori o sulle scadenze esplicitamente fissate allo scopo dal programma temporale superiore a 30 (trenta) giorni naturali consecutivi produce la risoluzione del contratto, a discrezione della Stazione appaltante e senza obbligo di ulteriore motivazione.
2. La risoluzione del contratto trova applicazione dopo la formale messa in mora dell'Appaltatore con assegnazione di un termine per compiere i lavori e in contraddittorio con il medesimo Appaltatore.
3. Nel caso di risoluzione del contratto la penale di cui all'articolo 20, comma 1, è computata sul periodo determinato sommando il ritardo accumulato dall'Appaltatore rispetto al programma esecutivo dei lavori e il termine assegnato dal direttore dei lavori per compiere i lavori con la messa in mora di cui al comma 2.
4. Sono dovuti dall'Appaltatore i danni subiti dalla Stazione appaltante in seguito alla risoluzione del contratto.

Art. 24. Risoluzione del contratto per colpa dell'Appaltatore

1. E' facoltà della Stazione Appaltante risolvere il contratto:
 - a) quando la Società appaltatrice si renda colpevole di colpa o negligenza grave;
 - b) quando per negligenza della Società appaltatrice o per inadempienza agli obblighi ed alle condizioni stipulate, l'avanzamento dei lavori accumuli ritardi rispetto al programma approvato come meglio indicato

- all'art. 16 o che comportino un ammontare per penali superiore al 10% del prezzo del Contratto;
- c) quando la Società appaltatrice, senza esserne preventivamente autorizzata, sospenda o ritardi l'esecuzione delle opere.
2. La dichiarazione della risoluzione del contratto verrà notificata alla società appaltatrice mediante lettera raccomandata.
 3. Nel caso di risoluzione spetterà alla società appaltatrice soltanto il pagamento dei lavori regolarmente eseguiti, mentre ad essa società appaltatrice farà carico il risarcimento dei danni, compensabili con le competenze di cui sopra, eventualmente subiti dalla Stazione Appaltante per il completamento dei lavori, nonché per ogni altro titolo conseguente alla inadempienza della società appaltatrice stessa. All'atto di risoluzione la società appaltatrice è obbligata all'immediata riconsegna dei lavori e delle opere nello stato in cui si trovano.
 4. Sarà facoltà della Stazione Appaltante, a suo insindacabile giudizio, rilevare totalmente o parzialmente i materiali, gli utensili e i macchinari a pie d'opera, nonché il cantiere della società appaltatrice.
 5. Qualunque contestazione sulla regolarità formale o sostanziale della risoluzione d'ufficio non potrà essere invocata dalla società appaltatrice per rifiutare o ritardare l'adempimento dell'obbligo previsto nel comma precedente.
 6. Dato il carattere pubblico dell'opera, le parti convengono espressamente che ogni contestazione in ordine alla risoluzione d'ufficio potrà dar luogo soltanto al risarcimento dei danni.
 7. L'immissione in possesso da parte della Stazione appaltante sarà preceduta dal verbale di contestazione dello stato dei lavori e del cantiere, da redigersi in contraddittorio con la società appaltatrice. Qualora la società appaltatrice, regolarmente invitata non intervenga, il verbale sarà redatto a richiesta della Stazione Appaltante, da Notaio con assistenza di perito e di due testimoni da scegliersi tra persone estranee al lavoro.
 8. Contestualmente per il rilievo dei materiali, dei macchinari, degli utensili e del cantiere sarà fissato d'accordo tra le parti.
 9. In caso di mancato accordo, decide provvisoriamente la Stazione Appaltante.
 10. Si darà corso ai pagamenti per i lavori regolarmente eseguiti e per il rilievo dei materiali, utensili, macchinari e cantiere, nella misura concordata e provvisoriamente liquidata, salvo deduzione di quanto, per qualsiasi titolo, sia dovuto dalla società appaltatrice, anche a titolo di risarcimento danni.
 11. La società appaltatrice sarà passibile dei danni che provenissero alla Stazione Appaltante come conseguenza della necessità di procedere alla stipula di nuovo contratto.

DISCIPLINA ECONOMICA

Art. 25. Anticipazione

1. Nei casi consentiti dalla legge, la Stazione Appaltante erogherà all'appaltatore - entro 15 giorni dalla data di effettivo inizio dei lavori accertata dal Responsabile del Procedimento - l'anticipazione sul valore stimato dell'appalto prevista dall'art. 35, comma 18, del D.Lgs. n.50/2016.
2. Sull'importo di ogni certificato di pagamento è operata la trattenuta di un importo percentuale pari alla percentuale dell'anticipazione a titolo di graduale recupero della medesima.
3. Nel caso in cui l'esecuzione dei lavori non proceda secondo i tempi contrattualmente previsti, l'anticipazione è revocata e sulle somme restituite sono dovuti gli interessi corrispettivi al tasso legale con decorrenza dalla data di erogazione dell'anticipazione.
4. L'erogazione dell'anticipazione è subordinata alla prestazione, da parte dell'impresa, di apposita garanzia, alle seguenti condizioni:
 - a. importo garantito almeno pari all'anticipazione, maggiorato dell'IVA all'aliquota di legge, maggiorato altresì del tasso legale di interesse applicato al periodo necessario al recupero dell'anticipazione stessa, in base al cronoprogramma dei lavori;
 - b. la garanzia può essere ridotta gradualmente in corso d'opera, in proporzione alle quote di anticipazione recuperate in occasione del pagamento dei singoli stati di avanzamento;
 - c. la garanzia deve essere prestata mediante presentazione di atto di fideiussione rilasciato da una banca o da un intermediario finanziario autorizzato, o polizza fideiussoria rilasciata da impresa di assicurazione, conforme alla scheda tecnica 1.3, allegata al D.M. 12 marzo 2004, n. 123, in osservanza delle clausole di cui allo schema tipo 1.3 allegato al predetto Decreto.

Art. 26. Pagamenti in acconto

- I. I pagamenti avvengono per stati di avanzamento, mediante emissione di certificato di pagamento ogni volta che i lavori eseguiti, al netto del ribasso d'asta, comprensivi della relativa quota degli oneri per la sicurezza,

raggiungano, al netto della ritenuta di cui al comma 2, un importo non inferiore a € 50.000,00 (cinquantamila/00).

2. A garanzia dell'osservanza delle norme e delle prescrizioni dei contratti collettivi, delle leggi e dei regolamenti sulla tutela, protezione, assicurazione, assistenza e sicurezza fisica dei lavoratori, sull'importo netto progressivo dei lavori è operata una ritenuta dello 0,50 per cento da liquidarsi, nulla ostando, in sede di conto finale.
3. Entro i 45 giorni successivi all'avvenuto raggiungimento dell'importo dei lavori eseguiti di cui al comma 1, il direttore dei lavori redige la relativa contabilità e emette uno Stato di Avanzamento dei Lavori, il quale deve recare la dicitura: «lavori a tutto il» con l'indicazione della data.
All'emissione dello stato di avanzamento il responsabile del procedimento provvede ad acquisire il Documento Unico di Regolarità Contributiva (D.U.R.C.).
In caso di D.U.R.C. positivo sarà regolarmente emesso il certificato di pagamento.
Qualora il D.U.R.C. risulti non regolare, il Certificato di Pagamento conterrà le trattenute pari ai contributi non versati e comunicati dall'Ente Previdenziale.
Il Certificato di Pagamento non verrà emesso fino a quando l'Ente Previdenziale non abbia quantificato l'eventuale inadempienza.
4. La Stazione appaltante provvede al pagamento del predetto certificato, entro i 60 giorni dalla trasmissione della relativa fattura da parte dell'Impresa, mediante emissione dell'apposito mandato e l'erogazione a favore dell'Appaltatore ai sensi dell'articolo 29 del D.Lgs. n. 77 del 25 febbraio 1995.
5. Qualora i lavori rimangano sospesi per un periodo superiore a 90 giorni, per cause non dipendenti dall'Appaltatore, si provvede alla redazione dello stato di avanzamento e all'emissione del certificato di pagamento, prescindendo dall'importo minimo di cui al comma 1.

Art. 27. Pagamenti a saldo

1. Il conto finale dei lavori è redatto entro 30 giorni dalla data della loro ultimazione, accertata con apposito verbale e sottoscritto dal direttore di lavori e trasmesso al responsabile del procedimento. Col conto finale è accertato e proposto l'importo della rata di saldo, qualunque sia il suo ammontare, la cui liquidazione definitiva ed erogazione è soggetta alle verifiche di collaudo o di regolare esecuzione ai sensi del comma 3.
2. Il conto finale dei lavori deve essere sottoscritto dall'Appaltatore, su richiesta del responsabile del procedimento, entro il termine perentorio di 15 giorni; se l'Appaltatore non firma il conto finale nel termine indicato, o se lo firma senza confermare le domande già formulate nel registro di contabilità, il conto finale si ha come da lui definitivamente accettato. Il responsabile del procedimento formula in ogni caso una sua relazione al conto finale.
3. La rata di saldo, unitamente alle ritenute di cui all'articolo 26, comma 2, nulla ostando, è pagata entro i 90 giorni successivi all'emissione del collaudo.
4. Il pagamento della rata di saldo, disposto previa garanzia fideiussoria ai sensi dell'articolo 103 comma 6 del D.Lgs. n° 50/2016, non costituisce presunzione di accettazione dell'opera, ai sensi dell'articolo 1666, secondo comma, del codice civile.
5. La garanzia fideiussoria di cui al comma 4 deve avere validità ed efficacia non inferiore a 32 (trentadue) mesi dalla data di ultimazione dei lavori e può essere prestata, a scelta dell'Appaltatore, mediante adeguamento dell'importo garantito o altra estensione avente gli stessi effetti giuridici, della garanzia fideiussoria già depositata a titolo di cauzione definitiva al momento della sottoscrizione del contratto.
6. Salvo quanto disposto dall'articolo 1669 del codice civile, l'Appaltatore risponde per la difformità ed i vizi dell'opera, ancorché riconoscibili, purché denunciati dal soggetto appaltante prima che il certificato di regolare esecuzione assuma carattere definitivo.

Art. 28. Ritardi nei pagamenti delle rate di acconto

1. Non sono dovuti interessi per i primi 45 giorni intercorrenti tra il verificarsi delle condizioni e delle circostanze per l'emissione del certificato di pagamento ai sensi dell'articolo 26 e la sua effettiva emissione e messa a disposizione della Stazione appaltante per la liquidazione; trascorso tale termine senza che sia emesso il certificato di pagamento, sono dovuti all'Appaltatore gli interessi legali per i primi 60 giorni di ritardo; trascorso infruttuosamente anche questo termine spettano all'Appaltatore gli interessi di mora secondo normativa vigente.
2. Non sono dovuti interessi per i primi 90 giorni intercorrenti tra l'emissione del certificato di pagamento e il suo effettivo pagamento a favore dell'Appaltatore; trascorso tale termine senza che la Stazione appaltante abbia provveduto al pagamento, sono dovuti all'Appaltatore gli interessi legali per i primi 60 giorni di ritardo; trascorso infruttuosamente anche questo termine spettano all'Appaltatore gli interessi di mora secondo normativa vigente.

3. Il pagamento degli interessi di cui al presente articolo avviene d'ufficio in occasione del pagamento, in acconto o a saldo, immediatamente successivo, senza necessita di domande o riserve; il pagamento dei predetti interessi prevale sul pagamento delle somme a titolo di esecuzione dei lavori.
4. E' facoltà dell'Appaltatore, trascorsi i termini di cui ai commi precedenti, ovvero nel caso in cui l'ammontare delle rate di acconto, per le quali non sia stato tempestivamente emesso il certificato o il titolo di spesa, raggiunga il quarto dell'importo netto contrattuale, di agire ai sensi dell'articolo 1460 del codice civile, rifiutando di adempiere alle proprie obbligazioni se la Stazione appaltante non provveda contemporaneamente al pagamento integrale di quanto maturato; in alternativa, è facoltà dell'Appaltatore, previa costituzione in mora della Stazione appaltante, promuovere il giudizio arbitrale per la dichiarazione di risoluzione del contratto, trascorsi 60 giorni dalla data della predetta costituzione in mora.

Art. 29. Ritardi nei pagamenti della rata di saldo

1. Per il pagamento della rata di saldo in ritardo rispetto al termine stabilito all'articolo 27, comma 3, per causa imputabile all'Amministrazione, sulle somme dovute decorrono gli interessi legali.
2. Qualora il ritardo nelle emissioni dei certificati o nel pagamento delle somme dovute a saldo si protragga per ulteriori 60 giorni, oltre al termine stabilito al comma 1, sulle stesse somme sono dovuti gli interessi di mora.

Art. 30. Revisione prezzi

1. Ai sensi dell'articolo 106, comma 1) lett. a) del D.Lgs. n. 50/2016 è esclusa qualsiasi revisione dei prezzi e non trova applicazione l'articolo 1664, primo comma, del codice civile.
2. Qualora, per cause non imputabili all'Appaltatore, la durata dei lavori si protragga fino a superare 1 anno dal loro inizio, al contratto si applica il prezzo chiuso, consistente nel prezzo dei lavori al netto del ribasso d'asta, aumentato di una percentuale, determinata con decreto ministeriale, da applicarsi, nel caso in cui la differenza tra il tasso di inflazione reale e il tasso di inflazione programmato nell'anno precedente sia superiore al 2 per cento, all'importo dei lavori ancora da eseguire per ogni anno intero previsto per l'ultimazione dei lavori stessi.

Art. 31. Cessione del contratto e cessione dei crediti

1. E' vietata la cessione del contratto sotto qualsiasi forma; ogni atto contrario e nullo di diritto.
2. E' ammessa la cessione dei crediti, ai sensi del combinato disposto dell'articolo 106 comma 13) del D.Lgs. n. 50/2016 e della Legge 21 febbraio 1991, n. 52, a condizione che il cessionario sia un istituto bancario o un intermediario finanziario iscritto nell'apposito Albo presso la Banca d'Italia e che il contratto di cessione, in originale o in copia autenticata, sia trasmesso alla Stazione Appaltante prima o contestualmente al certificato di pagamento sottoscritto dal responsabile del procedimento.

CONTABILIZZAZIONE E LIQUIDAZIONE DEI LAVORI

Art. 32. Misurazione dei lavori

1. Le misurazioni dei lavori sono effettuate secondo le specificazioni date nelle norme del capitolato speciale e nell'enunciazione delle singole voci in elenco; in caso diverso sono utilizzate per la misurazione dei lavori le dimensioni nette delle opere eseguite rilevate in loco, senza che l'Appaltatore possa far valere criteri di misurazione o coefficienti moltiplicatori che modifichino le quantità realmente poste in opera.
2. Non sono comunque riconosciuti nella misurazione delle opere ingrossamenti o aumenti dimensionali di alcun genere non rispondenti ai disegni di progetto se non saranno stati preventivamente autorizzati dal direttore dei lavori.



Per l'esecuzione delle misurazioni e la redazione dei documenti contabili l'Appaltatore fornirà gli elaborati "as built" delle opere via via realizzate (n. 3 copie cartacee e 1 copia su supporto informatico in formato editabile secondo quanto verrà prescritto dalla Direzione lavori), compresi i rilievi necessari alla Stazione Appaltante per la redazione della contabilità dei lavori in corrispondenza della emissione di ogni Stato Avanzamento Lavori.

Art. 33. Contabilizzazione dei lavori

1. In corso d'opera, qualora debbano essere introdotte variazioni ai lavori ai sensi degli articoli 43 o 44, e queste non siano valutabili mediante i prezzi contrattuali e la formazione dei nuovi prezzi, non sia ritenuta opportuna dalle parti, le stesse variazioni possono essere predefinite, sotto il profilo economico, con atto di

sottomissione "a corpo"; in tal caso il corrispettivo per il lavoro a corpo, a sua volta assoggettato al ribasso d'asta, resta fisso e invariabile senza che possa essere invocata dalle parti contraenti alcuna verifica sulla misura o sul valore attribuito alla quantità di detti lavori.

2. Nel corrispettivo per l'esecuzione dei lavori a corpo s'intende sempre compresa ogni spesa occorrente per dare l'opera compiuta sotto le condizioni stabilite dal capitolato speciale d'appalto e secondo i tipi indicati e previsti negli atti progettuali. Pertanto nessun compenso può essere richiesto per lavori, forniture e prestazioni che, ancorché non esplicitamente specificati nella descrizione dei lavori a corpo, siano rilevabili dagli elaborati grafici o viceversa. Lo stesso dicasi per lavori, forniture e prestazioni che siano tecnicamente e intrinsecamente indispensabili alla funzionalità, completezza e corretta realizzazione dell'opera appaltata secondo le regole dell'arte.

3. Il Direttore dei lavori dell'Appaltante, in base alla misurazione delle opere in corso, redatta in contraddittorio con il rappresentante dell'Appaltatore, provvederà alla redazione di stati di avanzamento dei lavori periodici, escludendo dalla contabilizzazione i materiali a pie d'opera.

I documenti contabili saranno custoditi dalla Direzione dei Lavori; l'Appaltatore dovrà redigere un Giornale dei Lavori su cui si nota in ciascun giorno, o quantomeno settimanale, il modo, l'ordine, l'attività e quanto interessa l'andamento tecnico ed economico dei lavori, e quanta possa essere necessario a stabilire le circostanze che hanno influito su di essi.

Più specificatamente, vanno annotate le condizioni meteorologiche ed idrometriche e le indicazioni sulla situazione dei terreni, nonché ogni situazione dipendente da fattori esterni che si ripercuote sui lavori come disastri, situazioni di emergenza, guerre o sommosse ed ogni quant'altro possa turbare il normale svolgimento dei lavori.

Saranno altresì annotate:

- la qualifica ed il numero degli operai;
- i mezzi d'opera impiegati dall'Appaltatore;
- le fasi di avanzamento dei lavori;
- la data dei getti di calcestruzzo armato e relativi disarmi;
- il prelievo dei campioni.

Nel giornale dei lavori verranno ancora annotate con numero progressivo:

1. la data di inizio lavori
2. la data di consegna dell'area, o le date in caso di consegne frazionate;
3. gli ordini e tutte le disposizioni emesse dal Direttore dei Lavori ed indirizzate all'Appaltatore;
4. i processi verbali relativi ad eventuali fatti contestati all'Appaltatore e qualsiasi annotazione che l'Appaltatore ritenesse di dover apporre;
5. le sospensioni ordinate a norma del contratto;
6. la ripresa dei lavori;
7. le proroghe concesse all'Appaltatore.

Sulla base degli stati d'avanzamento il Responsabile del Procedimento provvederà a redigere i corrispondenti certificati di pagamento, da inoltrare al competente ufficio dell'Appaltante per la relativa liquidazione.

La contabilizzazione delle opere e delle forniture verrà effettuata come segue:

- a) per quanto concerne gli oneri relativi alla sicurezza, non soggetti a ribasso d'asta applicando al relativo importo la percentuale complessiva dei lavori contabilizzati ad ogni singolo stato d'avanzamento rispetto al corrispettivo di aggiudicazione al netto degli oneri per la sicurezza;
- b) per quanto concerne le opere a misura applicando alle quantità eseguite i prezzi di elenco ribassati oppure i nuovi prezzi.

Si procederà quindi alla redazione ed alla conseguente liquidazione dell'ultimo certificato con le modalità di cui all'articolo 27.

4- Le fatture degli importi contabilizzati al netto delle ritenute previste negli Stati d'avanzamento, complete delle indicazioni di cui al frontespizio del presente Capitolato, in originale assoggettate ad I.V.A., dovranno essere inviate alla Committente solo e soltanto dopo la emissione del Certificato di pagamento da parte della D.L.

Art. 34 - Lavori a misura

1. La misurazione e la valutazione dei lavori a misura sono effettuate secondo le specificazioni date nelle norme del presente capitolato e nell'enunciazione delle singole voci in elenco; in caso diverso sono utilizzate per la

- valutazione dei lavori le dimensioni nette delle opere eseguite rilevate in loco, senza che l'appaltatore possa far valere criteri di misurazione o coefficienti moltiplicatori che modifichino le quantità realmente poste in opera.
2. Non sono comunque riconosciuti nella valutazione ingrossamenti o aumenti dimensionali di alcun genere non rispondenti ai disegni di progetto se non saranno stati preventivamente autorizzati dal direttore dei lavori.
 3. Nel corrispettivo per l'esecuzione dei lavori a misura s'intende sempre compresa ogni spesa occorrente per dare l'opera compiuta sotto le condizioni stabilite dal presente capitolato e secondo i tipi indicati e previsti negli atti progettuali.
 4. La contabilizzazione delle opere e delle forniture verrà effettuata applicando alle quantità eseguite i prezzi unitari dell'elenco dei prezzi unitari di cui all'art. 3, comma 2, del presente capitolato.
 5. Gli oneri per la sicurezza, di cui all'art. 2, comma 1, per la parte prevista a misura sono valutati sulla base dei prezzi contenuti nell'elaborato di progetto che valuta i predetti oneri, con le quantità rilevabili ai sensi del presente articolo.

Art. 35 - Lavori a corpo

1. Qualora in corso d'opera debbano essere introdotte variazioni ai lavori ai sensi degli articoli 43 o 44, e per tali variazioni la direzione lavori, sentito il R.U.P. e con l'assenso dell'appaltatore, possa essere definito un prezzo complessivo onnicomprensivo, esse possono essere preventivate "a corpo".
2. Nei casi di cui al comma 1, qualora il prezzo complessivo non sia valutabile mediante l'utilizzo dei prezzi unitari di elenco, si procede mediante la formazione dei nuovi prezzi ai sensi dell'art. 48. Il corrispettivo per il lavoro a corpo, a sua volta assoggettato al ribasso d'asta, resta fisso e invariabile senza che possa essere invocata dalle parti contraenti alcuna verifica sulla misura o sul valore attribuito alla quantità di detti lavori.
3. Nel corrispettivo per l'esecuzione dell'eventuale lavoro a corpo s'intende sempre compresa ogni spesa occorrente per dare l'opera compiuta sotto le condizioni stabilite dal presente capitolato e secondo i tipi indicati e previsti negli atti progettuali. Pertanto nessun compenso può essere richiesto per lavori, forniture e prestazioni che, ancorché non esplicitamente specificati nella descrizione dei lavori a corpo, siano rilevabili dagli elaborati grafici o viceversa. Lo stesso dicasi per lavori, forniture e prestazioni che siano tecnicamente e intrinsecamente indispensabili alla funzionalità, completezza e corretta realizzazione dell'opera appaltata secondo le regole dell'arte.
4. La contabilizzazione dell'eventuale lavoro a corpo è effettuata applicando all'importo del medesimo, al netto del ribasso contrattuale, le percentuali convenzionali relative alle singole categorie di lavoro indicate in perizia, di ciascuna delle quali va contabilizzata la quota parte in proporzione al lavoro eseguito.
5. La realizzazione di sistemi e sub-sistemi di impianti tecnologici per i quali sia previsto un prezzo contrattuale unico non costituiscono lavoro a corpo.
6. Gli oneri per la sicurezza, di cui all'art. 2, comma 1, sono valutati, per la parte prevista a corpo, in maniera proporzionale alla parte dei lavori eseguita.

Art. 36 - Lavori in economia

1. Se già previsti nel progetto, la contabilizzazione dei lavori in economia è effettuata secondo i prezzi unitari contrattuali per l'importo delle prestazioni e delle somministrazioni fatte dall'impresa stessa, con le modalità previste dall'art. 179 del Regolamento di attuazione (D.P.R. 207/2010).
2. Gli oneri per la sicurezza, di cui all'art. 2, comma 1, per la parte eseguita in economia, sono contabilizzati separatamente con gli stessi criteri.
3. Se non espressamente previste nel Progetto e nel relativo Quadro Economico le prestazioni in economia potranno essere eseguite soltanto per esigenze eccezionali e solo nei limiti degli ordini impartiti e delle autorizzazioni concesse di volta in volta dal Responsabile del procedimento.
4. Per le prestazioni in economia gli operai messi a disposizione dall'appaltatore dovranno essere idonei ai lavori da eseguirsi e provvisti delle necessarie attrezzature e mezzi. Le macchine gli attrezzi ed i mezzi utilizzati dovranno essere in perfetto stato di servibilità e provvisti di tutti gli accessori necessari per il loro regolare funzionamento.
5. Saranno a carico dell'Appaltatore la manutenzione degli attrezzi e delle macchine e le eventuali riparazioni, in modo che essi siano sempre in buono stato di servizio.
6. I mezzi di trasporto per i lavori in economia dovranno essere forniti in pieno stato di efficienza.
7. I prezzi delle somministrazioni in economia sono stabiliti come segue:

☉① mercedi operai: per ogni ora di operaio specializzato, qualificato e comune, secondo quanto indicato sul libretto di lavoro, unico documento ritenuto valido ai fini del riconoscimento della qualifica della manodopera, è accreditabile all'Appaltatore l'importo rinveniente dall'applicazione delle tariffe e costi orari della manodopera desunti dalle tabelle dei contratti collettivi di lavoro cui l'impresa fa

riferimento, incrementato del 15% per spese generali e del 10% - ridotto del ribasso di gara - per utili di impresa;

Ω ① per trasporti e noli di eventuali macchine e attrezzature, si farà riferimento ai costi del rilevamento della “Commissione prezzi materiali da costruzione, trasporti e noli” operante presso la Camera di Commercio Industria Artigianato e Agricoltura di Napoli e pubblicati mensilmente, incrementati del 15% per spese generali e del 10% - ridotto del ribasso di gara - per utili di impresa;

Ⓜ ② per i materiali i cui costi siano desunti dall’elenco prezzi allegato al presente capitolato, si applicherà il solo ribasso di gara; per i materiali i cui costi siano desunti dal rilevamento della “Commissione prezzi materiali da costruzione, trasporti e noli” operante presso la Camera di Commercio Industria Artigianato e Agricoltura di Napoli e pubblicati mensilmente, si applicherà l’incremento del 15% per spese generali e del 10% - ridotto del ribasso di gara - per utili di impresa.

Art. 37 - Valutazione dei manufatti e dei materiali a piè d’opera

1. I prezzi di elenco per i materiali a piè d'opera, diminuiti del ribasso d'asta, si applicano soltanto:
 - a) alle provviste dei materiali a piè d'opera che l'Appaltatore è tenuto a fare a richiesta della Direzione dei lavori come, ad esempio, somministrazioni per lavori in economia, somministrazione di legnami per casseri, paratie, palafitte, travature ecc., alla cui esecuzione provvede direttamente l'Amministrazione, la somministrazione di ghiaia o pietrisco, quando l'Impresa non debba effettuare lo spandimento;
 - b) alla valutazione dei materiali accettabili nel caso di esecuzione di ufficio e nel caso di rescissione coattiva oppure di scioglimento di contratto.

CAUZIONI E GARANZIE

Art. 38. Cauzione provvisoria

1. E' prevista la garanzia fideiussoria pari al 2% del prezzo a base d'asta, ai sensi dell'art. 93 del D.Lgs. n. 50/2016.

Art. 39. Garanzia fideiussoria o cauzione definitiva

1. Ai sensi dell'articolo 103, comma 1, del D.Lgs. n° 50/2016, è richiesta una garanzia fideiussoria, a titolo di cauzione definitiva, pari al 10 per cento (un decimo) dell'importo contrattuale, aumentata, in caso di aggiudicazione con ribassi superiori al 10%, come stabilito al comma 1 dell'articolo succitato.
2. La garanzia fideiussoria è prestata mediante polizza bancaria o assicurativa, emessa da istituto autorizzato, con durata non inferiore a sei mesi oltre il termine previsto per l'ultimazione dei lavori; essa è presentata in originale alla Stazione appaltante prima della formale sottoscrizione del contratto.
3. La cauzione è svincolata con le modalità di cui all'articolo 103, commi 5 e 6 del D.Lgs. n° 50/2016.
4. Approvato il certificato di collaudo, la garanzia fideiussoria si intende svincolata ed estinta di diritto, automaticamente, senza necessità di ulteriori atti formali, richieste, autorizzazioni, dichiarazioni liberatorie o restituzioni.
5. L'Amministrazione può avvalersi della garanzia fideiussoria, parzialmente o totalmente, per le spese dei lavori da eseguirsi d'ufficio nonché per il rimborso delle maggiori somme pagate durante l'appalto in confronto ai risultati della liquidazione finale; l'incameramento della garanzia avviene con atto unilaterale dell'Amministrazione senza necessità di dichiarazione giudiziale, fermo restando il diritto dell'Appaltatore di proporre azione innanzi l'autorità giudiziaria ordinaria.
6. La garanzia fideiussoria è tempestivamente reintegrata qualora, in corso d'opera, sia stata incamerata, parzialmente o totalmente, dall'Amministrazione; in caso di variazioni al contratto per effetto di successivi atti di sottomissione, la medesima garanzia può essere ridotta in caso di riduzione degli importi contrattuali, mentre non è integrata in caso di aumento degli stessi importi fino alla concorrenza di un quinto dell'importo originario.

Art. 40. Riduzione delle garanzie

1. L'importo della cauzione provvisoria di cui all'articolo 38 è ridotto al 50 per cento per i concorrenti in possesso della certificazione di qualità conforme alle norme europee della serie UNI EN ISO 9000 nonché in tutte le altre ipotesi indicate dall'art. 93, co. 7, del D.Lgs. n. 50/2016, per le percentuali ivi indicate.
2. L'importo della garanzia fideiussoria di cui all'articolo 39 è ridotto al 50 per cento per l'Appaltatore in possesso delle medesime certificazioni o dichiarazioni di cui comma 1.

3. In caso di associazione temporanea di concorrenti le riduzioni di cui al presente articolo sono accordate qualora il possesso delle certificazioni o delle dichiarazioni di cui al comma 1 sia comprovato dalla Impresa capogruppo mandataria ed eventualmente da un numero di imprese mandanti, qualora la somma dei requisiti tecnico-organizzativo complessivi sia almeno pari a quella necessaria per la qualificazione dell'Impresa singola.

Art. 41. Assicurazione a carico dell'Impresa

1. Ai sensi dell'articolo 103, comma 7) del D.Lgs. n. 50/2016, l'Appaltatore è obbligato, contestualmente alla sottoscrizione del contratto, a produrre una polizza assicurativa che tenga indenne la Stazione appaltante da tutti i rischi di esecuzione e una polizza assicurativa a garanzia della responsabilità civile per danni causati a terzi nell'esecuzione dei lavori. La polizza assicurativa è prestata da un'Impresa di assicurazione autorizzata alla copertura dei rischi ai quali si riferisce l'obbligo di assicurazione.
2. La copertura delle predette garanzie assicurative decorre dalla data di consegna dei lavori e cessa alla data di emissione del certificato di regolare esecuzione e comunque decorre dodici mesi dalla data di ultimazione dei lavori risultante dal relativo certificato; le stesse polizze devono inoltre recare espressamente il vincolo a favore della Stazione appaltante e sono efficaci senza riserve anche in caso di omesso o ritardato pagamento delle somme dovute a titolo di premio da parte dell'esecutore.
3. La polizza assicurativa contro tutti i rischi di esecuzione da qualsiasi causa determinati deve coprire tutti i danni subiti dalla Stazione appaltante a causa del danneggiamento o della distruzione totale o parziale di impianti e opere, anche preesistenti, salvo quelli derivanti da errori di progettazione, insufficiente progettazione, azioni di terzi o cause di forza maggiore, e che preveda anche una garanzia di responsabilità civile per danni causati a terzi nell'esecuzione dei lavori. Tale polizza deve essere stipulata nella forma «Contractors All Risks» (C.A.R.), deve prevedere una somma assicurata non inferiore all'importo del contratto e deve:
 - a) prevedere la copertura dei danni delle opere, temporanee e permanenti, eseguite o in corso di esecuzione per qualsiasi causa nel cantiere, compresi materiali e attrezzature di impiego e di uso, ancorché in proprietà o in possesso dell'Impresa, compresi i beni della Stazione appaltante destinati alle opere, causati da furto e rapina, incendio, fulmini e scariche elettriche, tempesta e uragano, inondazioni e allagamenti, esplosione e scoppio, terremoto e movimento tellurico, frana, smottamento e crollo, acque anche luride e gas provenienti da rotture o perdite di condotte idriche, fognarie, gasdotti e simili, atti di vandalismo, altri comportamenti colposi o dolosi propri o di terzi;
 - b) prevedere la copertura dei danni causati da errori di realizzazione, omissioni di cautele o di regole dell'arte, difetti e vizi dell'opera, in relazione all'intera garanzia a cui l'Impresa è tenuta, nei limiti della perizia e delle capacità tecniche da essa esigibili nel caso concreto, per l'obbligazione del risultato che essa assume con il contratto d'appalto anche ai sensi dell'articolo 1665 del codice civile;
4. La polizza assicurativa di responsabilità civile per danni causati a terzi deve essere stipulata per una somma assicurata non inferiore a euro 2.000.000 (euro duemilioni) e deve:
 - a) prevedere la copertura dei danni che l'Appaltatore debba risarcire quale civilmente responsabile verso prestatori di lavoro da esso dipendenti e assicurati secondo le norme vigenti e verso i dipendenti stessi non soggetti all'obbligo di assicurazione contro gli infortuni nonché verso i dipendenti dei subappaltatori, impiantisti e fornitori per gli infortuni da loro sofferti in conseguenza del comportamento colposo commesso dall'Impresa o da un suo dipendente del quale essa debba rispondere ai sensi dell'articolo 2049 del codice civile, e danni a persone dell'Impresa, e loro parenti o affini, o a persone della Stazione appaltante occasionalmente o saltuariamente presenti in cantiere e a consulenti dell'Appaltatore o della Stazione appaltante;
 - b) prevedere la copertura dei danni biologici;
 - c) prevedere specificamente l'indicazione che tra le "persone" si intendono compresi i rappresentanti della Stazione appaltante autorizzati all'accesso al cantiere, i componenti dell'ufficio di direzione dei lavori, i coordinatori per la sicurezza, i collaudatori.
5. Le garanzie di cui al presente articolo, prestate dall'Appaltatore coprono senza alcuna riserva anche i danni causati dalle imprese subappaltatrici e subfornitrici. Qualora l'Appaltatore sia un'associazione temporanea di concorrenti, giusto il regime delle responsabilità disciplinato dall'articolo 92 del Regolamento DPR 207/2010, le stesse garanzie assicurative prestate dalla mandataria capogruppo coprono senza alcuna riserva anche i danni causati dalle imprese mandanti.
6. Alla data dell'emissione del certificato di regolare esecuzione la polizza assicurativa di cui al comma 3 è sostituita da una polizza che tenga indenne la Stazione appaltante da tutti i rischi connessi all'utilizzo delle lavorazioni in garanzia o agli interventi per la loro eventuale sostituzione o rifacimento.

Art. 42. Danni di forza maggiore

L'Impresa non avrà diritto ad alcun indennizzo per avarie, perdite o danni che si verificassero nel cantiere durante il corso dei lavori.

Per i danni cagionati da forza maggiore, si applicano le norme vigenti in materia.

Non saranno considerati danni di forza maggiore:

- gli smottamenti e le solcature delle scarpate;
- gli interramenti degli scavi, delle cunette e dei fossi di guardia;
- danni causati da piene.

L'Impresa è tenuta a prendere, tempestivamente ed efficacemente, tutte le misure preventive atte ad evitare questi danni, e comunque è tenuta alla loro riparazione a sua cura e spese.

DISPOSIZIONI PER L'ESECUZIONE


Art. 43. Variazioni dei lavori

1. La Stazione appaltante si riserva la facoltà di introdurre nelle opere oggetto dell'appalto quelle varianti che a suo insindacabile giudizio ritenga opportune, senza che perciò l'Impresa appaltatrice possa pretendere compensi all'infuori del pagamento a congruo dei lavori eseguiti in più o in meno con l'osservanza delle prescrizioni ed entro i limiti stabiliti dall'articolo 106 del D.Lgs. n° 50/2016.
2. Non sono riconosciute varianti al progetto esecutivo, prestazioni e forniture extra contrattuali di qualsiasi genere, eseguite senza preventivo ordine scritto della Direzione Lavori, e di cui potrà essere ordinata la demolizione e l'adeguamento alle previsioni a cura e spese dell'Appaltatore stesso, salvo il risarcimento dell'eventuale danno arrecato alla Committente.
3. Qualunque reclamo o riserva che l'Appaltatore si credesse in diritto di opporre, deve essere presentato per iscritto alla Direzione Lavori prima dell'esecuzione dell'opera oggetto della contestazione. Non sono prese in considerazione domande di maggiori compensi su quanto stabilito in contratto, per qualsiasi natura o ragione, qualora non vi sia accordo preventivo scritto prima dell'inizio dell'opera oggetto di tali richieste.
4. Non sono considerate varianti ai sensi del comma 1 gli interventi disposti dal direttore dei lavori per risolvere aspetti di dettaglio, che siano contenuti entro un importo non superiore al 5 per cento delle categorie omogenee di lavori dell'appalto e che non comportino un aumento dell'importo del contratto stipulato.
5. Sono ammesse, nell'esclusivo interesse dell'amministrazione, le varianti, in aumento o in diminuzione, finalizzate al miglioramento dell'opera e alla sua funzionalità, sempre che non comportino modifiche sostanziali e siano motivate da obiettive esigenze derivanti da circostanze sopravvenute al momento della stipula del contratto. L'importo in aumento relativo a tali varianti non può superare il 5 per cento dell'importo originario del contratto e deve trovare copertura nella somma stanziata per l'esecuzione dell'opera.
6. Salvo i casi di cui ai commi 4 e 5, è sottoscritto un atto di sottomissione quale appendice contrattuale, che deve indicare le modalità di contrattazione e contabilizzazione delle lavorazioni in variante.

Art. 44. Lavori non previsti

1. Per l'esecuzione eventuale di lavori compensati a corpo non inseriti in progetto, qualora non si rientri nella condizione di "evento imprevedibile" o di "aggiunta reale", nulla sarà dovuto all'Impresa in quanto detto lavoro presumibilmente sostituisce un lavoro simile, purché si pervenga al completamento dell'opera oggetto dell'appalto.
2. Si ha "l'aggiunta reale" se viene eseguita un'opera totalmente inesistente nel progetto e neppure prevedibile come mezzo sostitutivo di un'altra lavorazione od opera.
3. L'evento imprevedibile invece sarà trattato come previsto nell'art.106, D.Lgs. n° 50/2016.
4. Solo il Responsabile del Procedimento, sentiti Progettista e Direzione Lavori, potrà sottoporre all'Amministrazione appaltante proposte in ordine alla natura di dette variazioni od aggiunte o riduzioni di opera, le quali potranno essere compensate sia in aumento che in diminuzione, attraverso una modifica del contratto.
5. Rimane inteso che le valutazioni sulle variazioni del corrispettivo a corpo si baseranno sui prezzi posti a base del progetto ovvero approvati dall'analisi dei prezzi approvata dall'Amministrazione ovvero, in presenza di prezzi specifici, si procederà con nuove analisi in modo da raggiungere un compenso che sarà corrisposto in aumento o detratto in diminuzione con la riduzione pari al ribasso offerto dall'Appaltatore in sede di gara.

Art. 45. Varianti per errori od omissioni progettuali

- I. Qualora, per il manifestarsi di errori od omissioni imputabili alle carenze del progetto esecutivo, si rendessero necessarie varianti che possono pregiudicare, in tutto o in parte, la realizzazione dell'opera ovvero la sua utilizzazione, e che sotto il profilo economico eccedano il 15% del valore iniziale del contratto, la Stazione appaltante procede alla risoluzione del contratto con indizione di una nuova gara alla quale è invitato l'Appaltatore originario.
 2. In tal caso la risoluzione del contratto comporta un pagamento calcolato secondo le disposizioni di cui all'art. 108 del D.Lgs. n. 50/2016.
-  Nei casi di cui al presente articolo i titolari dell'incarico di progettazione sono responsabili dei danni subiti dalla Stazione appaltante; ai fini del presente articolo si considerano errore od omissione di progettazione l'inadeguata valutazione dello stato di fatto, la mancata od erronea identificazione della normativa tecnica vincolante per la progettazione, il mancato rispetto dei requisiti funzionali ed economici prestabiliti e risultanti da prova scritta, la violazione delle norme di diligenza nella predisposizione degli elaborati progettuali.

Art. 46. Difetti di costruzione

- I. L'Appaltatore deve demolire e rifare a sue spese le lavorazioni che il Direttore dei Lavori accerta essere eseguite senza la necessaria diligenza o con materiali diversi da quelli prescritti contrattualmente o che, dopo la loro accettazione e messa in opera, abbiano rilevato difetti o inadeguatezze.
2. Se l'Appaltatore contesta l'ordine del Direttore dei Lavori, la decisione è rimessa al Responsabile del Procedimento; qualora l'Appaltatore non ottemperi all'ordine ricevuto, si procede di ufficio a quanto necessario per il rispetto del contratto.
3. Qualora il Direttore dei Lavori presuma che esistano difetti di costruzione, può ordinare che le necessarie verifiche siano disposte in contraddittorio con l'Appaltatore. Quando i vizi di costruzione siano accertati, le spese delle verifiche sono a carico dell'Appaltatore, in caso contrario l'Appaltatore ha diritto al rimborso di dette spese e di quelle sostenute per il ripristino della situazione originaria, con esclusione di qualsiasi altro indennizzo o compenso.

Art. 47. Verifiche

- I. I controlli e le verifiche eseguite dalla stazione appaltante nel corso dell'appalto non escludono la responsabilità dell'Appaltatore per vizi, difetti e difformità dell'opera, di parte di essa, o dei materiali impiegati, né la garanzia dell'Appaltatore stesso per le parti di lavoro e materiali già controllati. Tali controlli e verifiche non determinano l'insorgere di alcun diritto in capo all'Appaltatore, né alcuna preclusione in capo alla stazione appaltante.

Art. 48. Prezzi applicabili ai nuovi lavori e nuovi prezzi

1. Le eventuali variazioni sono valutate mediante l'applicazione dei prezzi di cui all'elenco prezzi contrattuale come determinati ai sensi dell'articolo 3, comma 2.
2. Qualora tra i prezzi di cui all'elenco prezzi contrattuale come determinati ai sensi dell'articolo 3, comma 2, non siano previsti prezzi per i lavori in variante, si procede alla formazione di nuovi prezzi, mediante apposito verbale di concordamento.

DISPOSIZIONI IN MATERIA DI SICUREZZA

Art. 49. Norme di sicurezza generali

1. I lavori appaltati devono svolgersi nel pieno rispetto di tutte le norme vigenti in materia di prevenzione degli infortuni e igiene del lavoro e in ogni caso in condizione di permanente sicurezza e igiene.
2. L'Appaltatore è altresì obbligato ad osservare scrupolosamente le disposizioni del vigente Regolamento Locale di Igiene, per quanta attiene la gestione del cantiere.
3. L'Appaltatore predisporre, per tempo e secondo quanta previsto dalle vigenti disposizioni, gli appositi piani per la riduzione del rumore, in relazione al personale e alle attrezzature utilizzate.
4. L'Appaltatore non può iniziare o continuare i lavori qualora sia in difetto nell'applicazione di quanto stabilito nel presente articolo.

Art. 50. Sicurezza sul luogo di lavoro

- I. L'Appaltatore è obbligato a fornire alla Stazione appaltante, entro 30 giorni dall'aggiudicazione provvisoria, l'indicazione dei contratti collettivi applicati ai lavoratori dipendenti e una dichiarazione in merito al rispetto

degli obblighi assicurativi e previdenziali previsti dalle leggi e dai contratti in vigore.

2. L'Appaltatore è obbligato ad osservare le misure generali di tutela di cui all'articolo 15 del decreto legislativo n. 81 del 2008, nonché le disposizioni della stesso decreto applicabili alle lavorazioni previste nel cantiere.

Art. 51. Piani di Sicurezza

1. L'Appaltatore è obbligato ad osservare scrupolosamente e senza riserve o eccezioni il piano di sicurezza e di coordinamento predisposto dal coordinatore per la sicurezza e messo a disposizione da parte della Stazione appaltante, ai sensi del decreto legislativo n. 81 del 2008 o eventuale DUVRI.
2. L'Appaltatore può presentare al coordinatore per la sicurezza in fase di esecuzione una o più proposte motivate di modificazione o di integrazione al piano di sicurezza di coordinamento, nei seguenti casi:
 - a) per adeguarne i contenuti alle proprie tecnologie ovvero quando ritenga di poter meglio garantire la sicurezza nel cantiere sulla base della propria esperienza, anche in seguito alla consultazione obbligatoria e preventiva dei rappresentanti per la sicurezza dei propri lavoratori o a rilievi da parte degli organi di vigilanza;
 - b) per garantire il rispetto delle norme per la prevenzione degli infortuni e la tutela della salute dei lavoratori eventualmente disattese nel piano di sicurezza, anche in seguito a rilievi o prescrizioni degli organi di vigilanza.
3. L'Appaltatore ha il diritto che il coordinatore per la sicurezza in fase di esecuzione si pronunci tempestivamente, con atto motivato da annotare sulla documentazione di cantiere, sull'accoglimento o il rigetto delle proposte presentate; le decisioni del coordinatore sono vincolanti per l'Appaltatore.
4. Qualora il coordinatore non si pronunci entro il termine di tre giorni lavorativi dalla presentazione delle proposte dell'Appaltatore, nei casi di cui al comma 2, lettera a), le proposte si intendono accolte.
5. Qualora il coordinatore non si sia pronunciato entro il termine di tre giorni lavorativi dalla presentazione delle proposte dell'Appaltatore, prorogabile una sola volta di altri tre giorni lavorativi nei casi di cui al comma 2, lettera b), le proposte si intendono rigettate.
6. Nei casi di cui al comma 2, lettera a), l'eventuale accoglimento delle modificazioni e integrazioni non può in alcun modo giustificare variazioni o adeguamenti dei prezzi pattuiti, né maggiorazioni di alcun genere del corrispettivo.
7. Nei casi di cui al comma 2, lettera b), qualora l'eventuale accoglimento delle modificazioni e integrazioni comporti maggiori oneri a carico dell'Impresa, e tale circostanza sia debitamente provata e documentata, trova applicazione la disciplina delle varianti.

Art. 52. Piano operativo di sicurezza

1. L'Appaltatore, entro 30 giorni dall'aggiudicazione provvisoria e comunque prima dell'inizio dei lavori, deve predisporre e consegnare al direttore dei lavori o, se nominato, al coordinatore per la sicurezza nella fase di esecuzione, un piano operativo di sicurezza per quanto attiene alle proprie scelte autonome e relative responsabilità nell'organizzazione del cantiere e nell'esecuzione dei lavori. Il piano operativo di sicurezza comprende il documento di valutazione dei rischi di cui agli articoli 17 lett. A e art. 28 del D.Lgs. n. 81/2008, e contiene inoltre le notizie di cui all'articolo 100, comma 5 dello stesso decreto, con riferimento allo specifico cantiere e deve essere aggiornato ad ogni mutamento delle lavorazioni rispetto alle previsioni.
2. Il piano operativo di sicurezza costituisce piano complementare di dettaglio del piano di sicurezza e di coordinamento di cui all'articolo 100, del D. Lgs. n. 81/2008.



Art. 53. Osservanza e attuazione dei Piani di sicurezza

1. L'Appaltatore è obbligato ad osservare le misure generali di tutela di cui all'articolo 15 del D.Lgs. n° 81/2008, con particolare riguardo alle circostanze e agli adempimenti descritti agli articoli 95-96-97 e all'allegato XV del D.Lgs. n° 81/2008.
2. I piani di sicurezza devono essere redatti in conformità all'allegato XVII del D.Lgs. n° 81/2008.
3. L'Impresa esecutrice è obbligata a comunicare tempestivamente prima dell'inizio dei lavori e quindi periodicamente, a richiesta del Committente o del coordinatore, l'iscrizione alla camera di commercio, industria, artigianato e agricoltura, l'indicazione dei contratti collettivi applicati ai lavoratori dipendenti e la dichiarazione circa l'assolvimento degli obblighi assicurativi e previdenziali. L'affidatario è tenuto a curare il coordinamento di tutte le imprese operanti nel cantiere, al fine di rendere gli specifici piani redatti dalle imprese subappaltatrici compatibili tra loro e coerenti con il piano presentato dall'Appaltatore. In caso di associazione temporanea o di consorzio di imprese detto obbligo incombe all'Impresa mandataria capogruppo. Il direttore tecnico di cantiere è responsabile del rispetto del piano da parte di tutte le imprese impegnate nell'esecuzione dei lavori.
4. Il piano di sicurezza e di coordinamento ed il piano operativo di sicurezza formano parte integrante del

contratto di appalto. Le gravi o ripetute violazioni dei piani stessi da parte dell'Appaltatore, comunque accertate, previa formale costituzione in mora dell'interessato, costituiscono causa di risoluzione del contratto.

DISCIPLINA DEL SUBAPPALTO

Art. 54. Subappalto

- I. Tutte le lavorazioni, a qualsiasi categoria appartengano sono subappaltabili, ferme restando le prescrizioni di cui all'articolo 4 del capitolato speciale, e nei limiti dell'art. 105 del D.Lgs. n. 50/2016.
 2. L'affidamento in subappalto è consentito, previa autorizzazione della Stazione appaltante, alle seguenti condizioni:
 - a) che l'appaltatore abbia indicato all'atto dell'offerta i lavori o le parti di opere che intende subappaltare; l'omissione delle indicazioni sta a significare che il ricorso al subappalto è vietato e non può essere autorizzato;
 - b) che l'appaltatore provveda al deposito di copia autentica del contratto di subappalto presso la Stazione appaltante almeno 20 giorni prima della data di effettivo inizio dell'esecuzione delle relative lavorazioni subappaltate, unitamente alla dichiarazione circa la sussistenza o meno di eventuali forme di controllo o di collegamento, a norma dell'articolo 2359 del codice civile, con l'impresa alla quale è affidato il subappalto; in caso di associazione temporanea, società di imprese o consorzio, analoga dichiarazione deve essere effettuata da ciascuna delle imprese partecipanti all'associazione, società o consorzio.
 - c) che l'appaltatore, unitamente al deposito del contratto di subappalto presso la Stazione appaltante, ai sensi della lettera b), trasmetta alla stessa Stazione appaltante la documentazione attestante che il subappaltatore è in possesso dei requisiti prescritti dalla normativa vigente per la partecipazione alle gare di lavori pubblici, in relazione ai lavori da realizzare in subappalto;
 - d) che non sussistano, nei confronti del subappaltatore, le cause di divieto, di decadenza o di sospensione previste dall'art. 67 del D.Lgs. n. 159/2011 e successive modificazioni e integrazioni.
 3. Il subappalto e l'affidamento in cottimo devono essere autorizzati preventivamente dalla Stazione appaltante in seguito a richiesta scritta dell'appaltatore; l'autorizzazione è rilasciata entro 30 giorni dal ricevimento della richiesta; tale termine può essere prorogato una sola volta per non più di 30 giorni, ove ricorrano giustificati motivi; trascorso il medesimo termine, eventualmente prorogato, senza che la Stazione appaltante abbia provveduto, l'autorizzazione si intende concessa a tutti gli effetti qualora siano verificate tutte le condizioni di legge per l'affidamento del subappalto. Per i subappalti o cottimi di importo inferiore al 2% dell'importo dei lavori affidati o di importo inferiore a € 100.000,00, i termini per il rilascio dell'autorizzazione da parte della stazione appaltante sono ridotti della metà.
 4. L'affidamento di lavori in subappalto comporta i seguenti obblighi:
 - a) l'appaltatore deve praticare, per i lavori e le opere affidate in subappalto, i prezzi risultanti dall'aggiudicazione ribassati in misura non superiore al 20 per cento;
 - b) nei cartelli esposti all'esterno del cantiere devono essere indicati anche i nominativi di tutte le imprese subappaltatrici, completi dell'indicazione della categoria dei lavori subappaltati e dell'importo dei medesimi;
 - c) le imprese subappaltatrici devono osservare integralmente il trattamento economico e normativo stabilito dai contratti collettivi nazionale e territoriale in vigore per il settore e per la zona nella quale si svolgono i lavori e sono responsabili, in solido con l'appaltatore, dell'osservanza delle norme anzidette nei confronti dei loro dipendenti per le prestazioni rese nell'ambito del subappalto;
 - d) le imprese subappaltatrici, per tramite dell'appaltatore, devono trasmettere alla Stazione appaltante, prima dell'inizio dei lavori, la documentazione di avvenuta denuncia agli enti previdenziali, inclusa la Cassa edile, assicurativi ed antinfortunistici; devono altresì trasmettere, a scadenza quadrimestrale, copia dei versamenti contributivi, previdenziali, assicurativi nonché di quelli dovuti agli organismi paritetici previsti dalla contrattazione collettiva.
 5. Le presenti disposizioni si applicano anche alle associazioni temporanee di imprese e alle società anche consortili, quando le imprese riunite o consorziate non intendono eseguire direttamente i lavori scorparabili.
 6. Ai fini del presente articolo è considerato subappalto qualsiasi contratto avente ad oggetto attività ovunque espletate che richiedano l'impiego di manodopera, quali le forniture con posa in opera e i noli a caldo, se singolarmente di importo superiore al 2 per cento dell'importo dei lavori affidati o di importo superiore a 100.000 euro e qualora l'incidenza del costo della manodopera e del personale sia superiore al 50 per cento dell'importo del contratto di subappalto.
-   I lavori affidati in subappalto non possono essere oggetto di ulteriore subappalto pertanto il subappaltatore non può subappaltare a sua volta i lavori. Fanno eccezione al predetto divieto la fornitura con posa in opera di impianti e di strutture speciali individuate con apposito regolamento; in tali casi il fornitore o il subappaltatore, per la posa in opera o il montaggio, può avvalersi di imprese di propria fiducia per le quali

non sussista alcuno dei divieti di cui al comma 2, lettera d). E fatto obbligo all'appaltatore di comunicare alla Stazione appaltante, per tutti i sub-contratti, il nome del sub-contraente, l'importo del sub-contratto, l'oggetto del lavoro, servizio o fornitura affidati.

Art. 55. Responsabilità in materia di subappalto

1. L'Appaltatore resta in ogni caso responsabile nei confronti della Stazione appaltante per l'esecuzione delle opere oggetto di subappalto, sollevando la Stazione appaltante medesima da ogni pretesa dei subappaltatori o da richieste di risarcimento danni avanzate da terzi in conseguenza all'esecuzione di lavori subappaltati.
2. Il direttore dei lavori e il responsabile del procedimento, nonché il coordinatore per l'esecuzione in materia di sicurezza di cui all'articolo 92 del decreto legislativo n. 81 del 2008, provvedono a verificare, ognuno per la propria competenza, il rispetto di tutte le condizioni di ammissibilità e del subappalto.
3. Il subappalto non autorizzato comporta le sanzioni penali previste dal decreto-legge 29 aprile 1995, n. 139, convertito dalla legge 28 giugno 1995, n. 246 (ammenda fino a un terzo dell'importo dell'appalto, arresto da sei mesi ad un anno).

Art. 56. Pagamento dei subappaltatori



Qualora la Stazione appaltante non provveda al pagamento diretto dei subappaltatori e dei cottimisti, nei casi stabiliti al comma 13 dell'art. 105 del D.Lgs. n. 50/2016, l'Appaltatore è obbligato a trasmettere alla stessa Stazione appaltante, entro 20 giorni dalla data di ciascun pagamento effettuato a proprio favore, copia delle fatture quietanzate relative ai pagamenti da esso corrisposti ai medesimi subappaltatori o cottimisti, con l'indicazione delle eventuali ritenute di garanzia effettuate.

CONTROVERSIE, MANODOPERA, ESECUZIONE D'UFFICIO

Art. 57. Controversie

1. Qualora, a seguito dell'iscrizione di riserve sui documenti contabili, l'importo economico dei lavori comporti variazioni rispetto all'importo contrattuale in misura superiore al 10 per cento di quest'ultimo, il responsabile del procedimento acquisisce immediatamente la relazione riservata del direttore dei lavori e, ove nominato, del collaudatore e, sentito l'Appaltatore, formula alla Stazione appaltante, entro 90 giorni dall'apposizione dell'ultima delle riserve, proposta motivata di accordo bonario. La Stazione appaltante, entro 60 giorni dalla proposta di cui sopra, delibera in merito con provvedimento motivato. Il verbale di accordo bonario è sottoscritto dall'Appaltatore.
2. Ove non si proceda all'accordo bonario ai sensi del comma 1 e l'Appaltatore confermi le riserve, la definizione delle controversie è attribuita al Giudice ordinario.
3. Nelle more della risoluzione delle controversie l'Appaltatore non può comunque rallentare o sospendere i lavori, né rifiutarsi di eseguire gli ordini impartiti dalla Stazione appaltante.

Art. 58. Contratti collettivi e disposizioni sulla manodopera

1. L'Appaltatore è tenuto all'esatta osservanza di tutte le leggi, regolamenti e norme vigenti in materia, nonché eventualmente entrate in vigore nel corso dei lavori, e in particolare:
 - a) nell'esecuzione dei lavori che formano oggetto del presente appalto, l'Appaltatore si obbliga ad applicare integralmente il contratto nazionale di lavoro per gli operai dipendenti dalle aziende industriali edili e affini e gli accordi locali e aziendali integrativi dello stesso, in vigore per il tempo e nella località in cui si svolgono i lavori;
 - b) i suddetti obblighi vincolano l'Appaltatore anche qualora non sia aderente alle associazioni stipulanti o receda da esse e indipendentemente dalla natura industriale o artigiana, dalla struttura o dalle dimensioni dell'Impresa stessa e da ogni altra sua qualificazione giuridica;
 - c) è responsabile in rapporto alla Stazione appaltante dell'osservanza delle norme anzidette da parte degli eventuali subappaltatori nei confronti dei rispettivi dipendenti, anche nei casi in cui il contratto collettivo non disciplini l'ipotesi del subappalto; il fatto che il subappalto non sia stato autorizzato non esime l'Appaltatore dalla responsabilità, e ciò senza pregiudizio degli altri diritti della Stazione appaltante;
 - d) è obbligato al regolare assolvimento degli obblighi contributivi in materia previdenziale, assistenziale, antinfortunistica e in ogni altro ambito tutelato dalle leggi speciali.
2. In caso di inottemperanza, accertata dalla Stazione appaltante o a essa segnalata da un ente preposto, la Stazione appaltante medesima comunica all'Appaltatore l'inadempienza accertata e procede a una detrazione del 20% per cento sui pagamenti in acconto, se i lavori sono in corso di esecuzione, ovvero alla sospensione

del pagamento del saldo, se i lavori sono ultimati, destinando le somme così accantonate a garanzia dell'adempimento degli obblighi di cui sopra; il pagamento all'Impresa appaltatrice delle somme accantonate non è effettuato sino a quando non sia stato accertato che gli obblighi predetti sono stati integralmente adempiuti.

3. Ai sensi dell'articolo 13 del capitolato generale d'appalto, in caso di ritardo nel pagamento delle retribuzioni dovute al personale dipendente, qualora l'Appaltatore invitato a provvedervi, entro quindici giorni non vi provveda o non contesti formalmente e motivatamente la legittimità della richiesta, la stazione appaltante può pagare direttamente ai lavoratori le retribuzioni arretrate, anche in corso d'opera, detraendo il relativo importo dalle somme dovute all'Appaltatore in esecuzione del contratto.
4. Ad aggiudicazione avvenuta, e ad avvio dei lavori saranno comunicate agli Enti Previdenziali ed Assistenziali (INPS, INAIL, Cassa Edile) i dati identificativi dell'appalto, dell'impresa esecutrice, della categoria dei lavori per i quali, eventualmente, sia stato chiesto il subappalto, e la incidenza presunta della mano d'opera, con riferimento all'ammontare netto complessivo del contratto.
5. Copia dei verbali di consegna, ultimazione ed eventuali sospensioni e riprese delle opere saranno trasmessi a cura della stazione appaltante agli enti previdenziali ed assistenziali.
6. L'Impresa appaltatrice e, per suo tramite, le eventuali Imprese subappaltatrici, dovranno presentare alla Stazione appaltante prima della sottoscrizione del contratto e prima dell'emissione di ogni singolo stato avanzamento lavori, apposita certificazione di regolarità contributiva ai sensi dell'art. 2 della legge 266/2002, fermo restando che durante il corso dei lavori potrà essere richiesta dalla D.L. copia dei versamenti contributivi, previdenziali e/o assistenziali dovuti dall'impresa o dagli eventuali subappaltatori in forza di norme e contratti di lavoro.
7. In ogni momento il Direttore dei Lavori e, per suo tramite, il R.U.P., possono richiedere all'appaltatore e ai subappaltatori copia del libro matricola, possono altresì richiedere i documenti di riconoscimento al personale presente in cantiere e verificarne la effettiva iscrizione nei libri matricola dell'appaltatore e del subappaltatore autorizzato.
8. Ai sensi dell'articolo 36-bis, commi 3, 4 e 5, del decreto-legge 4 luglio 2006, n. 223, l'appaltatore è obbligato a fornire a ciascun soggetto occupato una apposita tessera di riconoscimento, non deteriorabile e da esporre in forma visibile, corredata di fotografia, contenente le generalità del lavoratore e l'indicazione del datore di lavoro. L'appaltatore risponde dello stesso obbligo anche per il personale dei subappaltatori autorizzati. I lavoratori sono tenuti ad esporre detta tessera di riconoscimento. Agli stessi obblighi devono ottemperare anche i lavoratori autonomi che esercitano direttamente la propria attività nei cantieri e il personale presente occasionalmente in cantiere che non sia dipendente dell'appaltatore o degli eventuali subappaltatori (soci, artigiani di ditte individuali senza dipendenti, professionisti, fornitori esterni e simili); tutti i predetti soggetti devono provvedere in proprio.
9. Qualora l'appaltatore abbia meno di dieci dipendenti, in sostituzione degli obblighi di cui al comma 8, deve annotare su apposito registro di cantiere da tenersi sul luogo di lavoro in posizione protetta e accessibile, gli estremi del personale giornalmente impiegato nei lavori. I lavoratori autonomi e il personale presente occasionalmente in cantiere che non sia dipendente dell'appaltatore o degli eventuali subappaltatori, deve provvedere all'annotazione di propria iniziativa.
10. La violazione degli obblighi di cui ai commi 8 e 9 comporta l'applicazione, in capo al datore di lavoro, della sanzione amministrativa da euro 100 ad euro 500 per ciascun lavoratore. Il lavoratore munito della tessera di riconoscimento di cui al comma 3 che non provvede ad esporla è punito con la sanzione amministrativa da euro 50 a euro 300. Nei confronti delle predette sanzioni non è ammessa la procedura di diffida di cui all'articolo 13 del decreto legislativo 23 aprile 2004, n. 124.

Art. 59. Orario di lavoro

L'Impresa si impegna all'esecuzione dei lavori entro il normale orario contrattuale della categoria di appartenenza. Di ciò dovrà essere tenuto conto nel dimensionamento della forza operativa destinata all'esecuzione dei lavori per il rispetto dei termini di ultimazione stabiliti.

Tuttavia, qualora si rendesse necessario recuperare slittamenti di programma originati di fatto dall'Impresa, la Direzione Lavori potrà autorizzare l'esecuzione in pili turni ed in orario straordinario nel rispetto delle norme vigenti per ciascuna categoria, senza che sia consentito chiedere compensi diversi dall'applicazione del prezzo contrattuale ai lavori eseguiti.

Art. 60. Risoluzione del contratto - Esecuzione d'ufficio dei lavori

I. La Stazione appaltante ha facoltà di risolvere il contratto mediante semplice lettera raccomandata con messa in mora di 15 giorni, senza necessita di ulteriori adempimenti, nei seguenti casi:

- a) frode nell'esecuzione dei lavori;
 - b) inadempimento alle disposizioni del direttore dei lavori riguardo ai tempi di esecuzione o quando risulti accertato il mancato rispetto delle ingiunzioni o diffide fattegli, nei termini imposti dagli stessi provvedimenti;
 - c) manifesta incapacità o inidoneità, anche solo legale, nell'esecuzione dei lavori;
 - d) inadempienza accertata alle norme di legge sulla prevenzione degli infortuni, la sicurezza sul lavoro e le assicurazioni obbligatorie del personale;
 - e) sospensione dei lavori o mancata ripresa degli stessi da parte dell'Appaltatore senza giustificato motivo;
 - t) rallentamento dei lavori, senza giustificato motivo, in misura tale da pregiudicare la realizzazione dei lavori nei termini previsti dal contratto;
 - g) subappalto abusivo, associazione in partecipazione, cessione anche parziale del contratto o violazione di norme sostanziali regolanti il subappalto;
 - h) non rispondenza dei beni forniti alle specifiche di contratto e allo scopo dell'opera;
 - i) nel caso di mancato rispetto della normativa sulla sicurezza e la salute dei lavoratori di cui al decreto legislativo n. 81 del 2008 o ai piani di sicurezza, integranti il contratto, e delle ingiunzioni fattegli al riguardo dal direttore dei lavori, dal responsabile del procedimento o dal coordinatore per la sicurezza.
2. Il contratto è altresì risolto in caso di perdita da parte dell'Appaltatore, dei requisiti per l'esecuzione dei lavori, quali il fallimento o la irrogazione di misure sanzionatorie o cautelari che inibiscono la capacità di contrattare con la pubblica amministrazione.
3. Nei casi di rescissione del contratto o di esecuzione d'ufficio, la comunicazione della decisione assunta dalla Stazione appaltante è fatta all'Appaltatore nella forma dell'ordine di servizio o della raccomandata con avviso di ricevimento, con la contestuale indicazione della data alla quale avrà luogo l'accertamento dello stato di consistenza dei lavori.
4. In relazione a quanto sopra, alla data comunicata dalla Stazione appaltante si fa luogo, in contraddittorio fra il direttore dei lavori e l'Appaltatore o suo rappresentante ovvero, in mancanza di questi, alla presenza di due testimoni, alla redazione dello stato di consistenza dei lavori, all'inventario dei materiali, delle attrezzature e dei mezzi d'opera esistenti in cantiere, nonché, nel caso di esecuzione d'ufficio, all'accertamento di quali di tali materiali, attrezzature e mezzi d'opera debbano essere mantenuti a disposizione della Stazione appaltante per l'eventuale riutilizzo e alla determinazione del relativo costo.
5. Nei casi di rescissione del contratto e di esecuzione d'ufficio, come pure in caso di fallimento dell'Appaltatore, i rapporti economici con questo o con il curatore sono definiti, con salvezza di ogni diritto e ulteriore azione della Stazione appaltante, nel seguente modo:
- a) ponendo a base d'asta del nuovo appalto l'importo lordo dei lavori di completamento da eseguire d'ufficio in danno, risultante dalla differenza tra l'ammontare complessivo lordo dei lavori posti a base d'asta nell'appalto originario, eventualmente incrementato per perizie in corso d'opera oggetto di regolare atto di sottomissione o comunque approvate o accettate dalle parti, e l'ammontare lordo dei lavori eseguiti dall'Appaltatore inadempiente medesimo;
 - b) ponendo a carico dell'Appaltatore inadempiente:
 - 1) l'eventuale maggiore costo derivante dalla differenza tra importo netto di aggiudicazione del nuovo appalto per il completamento dei lavori e l'importo netto degli stessi risultante dall'aggiudicazione effettuata in origine all'Appaltatore inadempiente;
 - 2) l'eventuale maggiore costo derivato dalla ripetizione della gara di appalto eventualmente andata deserta, necessariamente effettuata con importo a base d'asta opportunamente maggiorato;
 - 3) l'eventuale maggiore onere per la Stazione appaltante per effetto della tardata ultimazione dei lavori, delle nuove spese di gara e di pubblicità, delle maggiori spese tecniche di direzione, assistenza, contabilità e collaudo dei lavori, dei maggiori interessi per il finanziamento dei lavori, di ogni eventuale maggiore e diverso danno documentato, conseguente alla mancata tempestiva utilizzazione delle opere alla data prevista dal contratto originario.
6. Il contratto è altresì risolto qualora, per il manifestarsi di errori o di omissioni del progetto esecutivo che pregiudicano, in tutto o in parte, la realizzazione dell'opera ovvero la sua utilizzazione, si rendano necessari lavori suppletivi che eccedano le soglie di cui all'art. 106 comma 2) del D.Lgs. n. 50/2016.

DISPOSIZIONI PER L'ULTIMAZIONE

Art. 61. Ultimazione dei lavori e gratuita manutenzione

1. Al termine dei lavori e in seguito a richiesta scritta dell'Impresa appaltatrice il direttore dei lavori redige, entro 10 giorni dalla richiesta, il certificato di ultimazione; entro trenta giorni dalla data del certificato di ultimazione dei lavori il direttore dei lavori procede all'accertamento sommario della regolarità delle opere eseguite.

2. In sede di accertamento sommario, senza pregiudizio di successivi accertamenti, sono rilevati e verbalizzati eventuali vizi e difformità di costruzione che l'Impresa appaltatrice è tenuta a eliminare a sue spese nel termine fissato e con le modalità prescritte dal direttore dei lavori, fatto salvo il risarcimento del danno dell'ente appaltante. In caso di ritardo nel ripristino, si applica la penale per i ritardi prevista dall'apposito articolo del presente capitolato speciale.

3. L'ente appaltante si riserva di prendere in consegna parzialmente o totalmente le opere con apposito verbale immediatamente dopo l'accertamento sommario se questo ha avuto esito positivo, ovvero nel termine assegnato dalla Direzione Lavori ai sensi dei commi precedenti.

4. Dalla data del verbale di ultimazione sino a che non sia intervenuto, con esito favorevole, il collaudo delle opere, la manutenzione gratuita delle stesse verrà tenuta a cura e spese dell'Impresa.

Per gli oneri che ne derivassero l'Impresa non avrà alcun diritto a risarcimento o rimborso.

L'Impresa sarà responsabile, in sede civile e penale, dell'osservanza di tutto quanto specificato in questo articolo.

Per tutto il periodo corrente tra l'esecuzione ed il collaudo, e salve le maggiori responsabilità sancite dall'art. 1669 del C.C., l'Impresa sarà garante delle opere e delle forniture eseguite, restando a suo esclusivo carico le riparazioni, sostituzioni e ripristini che si rendessero necessari.

Art. 62. Termini per l'accertamento della regolare esecuzione

1. Il certificato di collaudo è emesso entro il termine perentorio di sei mesi dall'ultimazione dei lavori ed ha carattere provvisorio; esso assume carattere definitivo trascorsi due anni dalla data dell'emissione. Decorso tale termine, il collaudo si intende tacitamente approvato anche se l'atto formale di approvazione non sia intervenuto entro i successivi due mesi.

2. Durante l'esecuzione dei lavori la Stazione appaltante può effettuare operazioni di collaudo o di verifica volte a controllare la piena rispondenza delle caratteristiche dei lavori in corso di realizzazione a quanto richiesto negli elaborati progettuali, nel capitolato speciale o nel contratto.

Art. 63. Presa in consegna dei lavori ultimati

1. La Stazione appaltante si riserva la facoltà di prendere in consegna in anticipo parti di opera.

2. La Stazione appaltante si riserva di prendere in consegna parzialmente o totalmente le opere appaltate anche subito dopo l'ultimazione dei lavori.

3. Qualora la Stazione appaltante si avvalga di una qualsiasi di tali facoltà, che viene comunicata all'Appaltatore per iscritto, lo stesso Appaltatore non può opporsi per alcun motivo, né può reclamare compensi di sorta.

4. Egli può però richiedere che sia redatto apposito verbale circa lo stato delle opere, onde essere garantito dai possibili danni che potrebbero essere arrecati alle opere stesse.

5. La presa di possesso da parte della Stazione appaltante avviene nel termine perentorio fissato dalla stessa per mezzo del direttore dei lavori o per mezzo del responsabile del procedimento, in presenza dell'Appaltatore o di due testimoni in caso di sua assenza.

6. Qualora la Stazione appaltante non si trovi nella condizione di prendere in consegna le opere dopo l'ultimazione dei lavori, l'Appaltatore non può reclamare la consegna ed è altresì tenuto alla gratuita manutenzione fino ai termini previsti dal presente capitolato speciale.

NORME FINALI

Art. 64. Oneri e obblighi a carico dell'Appaltatore

1. Oltre agli oneri di cui al capitolato generale d'appalto, al regolamento generale e al presente capitolato speciale, nonché a quanto previsto da tutti i piani per le misure di sicurezza fisica dei lavoratori, sono a carico dell'Appaltatore gli oneri e gli obblighi che seguono:

- a) La fedele esecuzione del progetto e degli ordini impartiti per quanto di competenza, dal direttore dei lavori, in conformità alle pattuizioni contrattuali, in modo che le opere eseguite risultino a tutti gli effetti collaudabili, esattamente conformi al progetto e a perfetta regola d'arte, richiedendo al direttore dei lavori tempestive disposizioni scritte per i particolari che eventualmente non risultassero da disegni, dal capitolato o dalla descrizione delle opere. In ogni caso l'Appaltatore non deve dare corso all'esecuzione di aggiunte o varianti non ordinate per iscritto ai sensi dell'articolo 1659 del codice civile;

- β) Ogni onere e spesa per rilievi, tracciamenti, frazionamenti e quanto altro necessario alla realizzazione dell'opera;
- χ) Fornire il rilievo ed il piano quotato dell'area interessata dai lavori ante operam, compreso l'accertamento dell'eventuale presenza di impianti, anche interrati, di scoli e canalizzazioni, alla verifica delle opere strutturali sia dal punto di vista planimetrico che altimetrico, e in accordo con la Direzioni Lavori dovrà eseguire gli eventuali adeguamenti che si rendessero necessari;
- δ) La fornitura di personale esperto e delle attrezzature adeguate per i tracciati, i rilievi, le misurazioni, le picchettazioni, i saggi, ecc. relativi alle operazioni di consegna, di misura, di verifiche in corso d'opera, di contabilità (provvisoria e finale) e di collaudo dei lavori; compreso la riproduzione di grafici, disegni ed allegati vari relativi alle opere in corso di esecuzione nel numero di copie che la Direzione dei Lavori richiederà al momento della redazione degli Stati di Avanzamento e del Conto Finale;
- ε) Ogni spesa per la presa visione dei luoghi da parte del proprio personale, dei propri tecnici e dei propri consulenti, ad eccezione di quelle già compensate a parte;
- φ) L'elaborazione di tutti gli esecutivi di cantiere che si rendano necessari in relazione alla propria organizzazione di lavoro, ai propri mezzi d'opera e ad esigenze legate a subappalti o forniture, da sottoporre all'approvazione del Direttore dei Lavori per la verifica del rigoroso rispetto dei progetti esecutivi posti a base d'appalto, fermo restando che l'approvazione da parte della Direzione dei Lavori non solleva l'Appaltatore, il Progettista nominato dall'Appaltatore, ed il Direttore di cantiere, ciascuno per le proprie competenze, della responsabilità alla stabilità di dette opere.
- γ) La tempestiva presentazione di ogni ulteriore integrazione alle denunce che si rendessero necessarie in conseguenza di aggiornamenti, integrazioni, varianti ecc. rispetto al progetto appaltato;
- η) La progettazione costruttiva di tutte le opere metalliche da parte di tecnico abilitato da sottoporre ad approvazione della DL; sono compresi tutti gli oneri per la presentazione delle eventuali pratiche autorizzative presso gli Enti preposti.
- ι) La redazione dei calcoli relativi a tutte le opere provvisoriale e la relativa progettazione costruttiva nel rispetto delle leggi vigenti compreso ogni onere per denunce, approvazioni, licenze, certificazioni ecc.. che al riguardo fossero prescritti dalle normative vigenti;
- φ) L'Impresa dovrà altresì prestarsi alla consegna, su supporto informatico e cartaceo, dei rilievi e degli elaborati grafici di dettaglio, verificati con il progetto posto a base d'appalto, e già predisposti per recepire le eventuali modifiche derivanti dall'esecuzione delle opere, necessari sia per la misurazione dei lavori, che per la banca dati dell'opera finita.
- κ) Considerare che la Direzione Lavori ha tempo fino a 30 giorni per l'approvazione dei disegni prodotti dall'Appaltatore;
- λ) Produrre ad ultimazione dei lavori i disegni dettagliati "as built" dell'opera realizzata (n. 3 copie cartacee e 1 copia su supporto informatico in formato digitale editabile secondo quanto verrà prescritto dalla della Direzione Lavori), completi di tutti gli elaborati grafici illustrativi delle opere interne ed esterne, completi di indicazioni relative a posizione e profondità di cunicoli, pozzetti di ispezione, quote di scorrimento e quanto altro necessario per soddisfare le esigenze di manutenzione e gestione;
- μ) Produrre tutte le copie degli elaborati progettuali, dei documenti a base di gara e di ogni altro elaborato nel numero e nella quantità necessario alla Direzione Lavori per svolgere la sua funzione.
- ν) La consegna di tutta la documentazione relativa a strutture, e attrezzature, unitamente a calcoli, certificazioni, garanzie, modalità di uso e manutenzione e quanto altro necessario per la relativa gestione e manutenzione e, in particolare, la dichiarazione di conformità degli impianti rilasciate ai sensi del DM 37/2008 da soggetti in possesso dei requisiti tecnico-professionali di cui allo stesso decreto, e realizzati nel rispetto delle norme di cui al DM 37/2008;
- ο) Produrre gli aggiornamenti dei programmi di manutenzione, dei manuali d'uso e di manutenzione di tutto quanto fornito e/o realizzato;
- π) L'adozione, nell'esecuzione di tutti i lavori, dei procedimenti e delle cautele necessarie per garantire la vita e l'incolumità degli operai, delle persone addette ai lavori stessi e dei terzi;
- θ) La scrupolosa osservanza delle norme in vigore e di quelle che venissero eventualmente emanate durante il corso dell'appalto in materia di assunzione della manodopera in generale;
- ρ) L'osservanza delle norme derivanti dalle vigenti leggi e regolamenti relativi alle assicurazioni varie degli operai contro gli infortuni sul lavoro, la disoccupazione involontaria, l'invalidità e vecchiaia, nonché tutte le altre disposizioni vigenti in materia o che potranno essere emanate in corso dell'appalto, dando prova di aver assolto ogni obbligo assicurativo verso l'I.N.A.I.L. e l'I.N.P.S. (Qualora l'Appaltatore ritardi i pagamenti delle retribuzioni agli operai, o non provveda, nonostante il richiamo scritto della Stazione Appaltante, questa si riserva la facoltà di pagare le mercedi arretrate con le somme dovute

all'Appaltatore stesso senza pregiudizio dei sequestri che fossero già stati concessi a favore degli altri creditori. Resta stabilito che in caso di inadempienza, sempre che sia intervenuta la denuncia da parte dell'Autorità competente, la Stazione Appaltante provvederà ad una detrazione dalle rate d'acconto nella misura del 20% che costituirà apposita garanzia per l'adempimento dei detti obblighi, ferma restando l'osservanza delle norme che regolano lo svincolo della cauzione e delle ritenute regolamentari. Sulla somma detratta non saranno per qualsiasi titolo corrisposti interessi);

- σ) La movimentazione ed il trasporto anche in quota di tutti i materiali e delle attrezzature;
- τ) Il ricevimento in cantiere, lo scarico ed il trasporto nei luoghi di deposito, situati all'interno del cantiere, od a pie d'opera, secondo le disposizioni della Direzione dei Lavori, nonché la buona conservazione e la perfetta custodia dei materiali e dei manufatti esclusi dal presente appalto e provvisti od eseguiti da altre ditte per conto della Stazione Appaltante garantendo il perfetto espletamento di tali operazioni. I danni che per cause dipendenti o per sua negligenza fossero apportati ai materiali e manufatti suddetti dovranno essere riparati a carico esclusivo dell'Appaltatore;
- υ) Ogni onere per le eventuali lavorazioni notturne e durante i giorni festivi;
- ϖ) La Stazione Appaltante si riserva la facoltà di richiedere all'Appaltatore, che pertanto è tenuto a corrisponderle, l'eventuale fornitura di manodopera, materiali e mezzi d'opera in economia, da registrare nelle apposite liste settimanali, distinte per giornate, qualifiche della mana d'opera e provviste, quanto alla mano d'opera, ed ai noli base dei prezzi ufficiali correnti alla data di formulazione dell'offerta, dedotti dal bollettino della Commissione regionale incaricata della determinazione della variazione dei prezzi per la Provincia di Napoli, aumentati del 15% per spese generali e successivamente del 10% per utile e con l'applicazione del ribasso d'asta sulla quota complessiva di spese generali ed utili, quanta alle provviste e fornitura di materiali sulla base delle fatture quietanzate, con gli stessi aumenti e ribasso di cui al comma precedente.
- ω) L'approntamento delle opere provvisionali occorrenti per l'esecuzione dei lavori (impalcature, assiti, armature, centinature, pile di sostegno provvisorie con le relative fondazioni ecc.) compresi gli oneri del progetto, delle autorizzazioni, del montaggio, della sfrido e dello smontaggio e dell'eventuale manutenzione ordinaria e straordinaria;
- ξ) La costruzione di eventuali ponti di servizio, passerelle, scalette, guadi, penisole, deviazioni stradali, strade provvisorie di cantiere e ponticelli provvisori, compreso inoltre di tutte le opere provvisionali occorrenti per mantenere i passaggi pubblici e privati (se già non compensati);
- ψ) Il libero accesso alla Direzione dei Lavori, al Coordinatore della Sicurezza, al Responsabile del Procedimento ed al relativo personale di assistenza e di sorveglianza, in qualsiasi momento, nei cantieri e nei luoghi di produzione dei materiali
- ζ) Ad assicurare il transito lungo le strade ed i passaggi pubblici e privati, che venissero intersecati o comunque disturbati nella esecuzione dei lavori, provvedendo all'uopo a sue spese con opere provvisionali e con le prescritte segnalazioni, oppure studiando con la Direzione dei Lavori eventuali deviazioni di traffico su strade adiacenti esistenti. Deve altresì assicurare in ogni momento l'esercizio delle normali attività didattiche;
- αα) L'adozione dei provvedimenti necessari perché, nel caso di sospensione dei lavori con riferimento agli artt. 24 e 25 del D.M. n. 145/00, siano impediti deterioramenti di qualsiasi genere alle opere già eseguite;
- ββ) Il mantenimento delle opere in perfetto stato fino al collaudo;
- γγ) L'eventuale consegna e l'uso anticipato di tutte o di parte delle opere eseguite anche prima del collaudo senza pretendere il riconoscimento di diritti e/o speciali compensi.
- δδ) L'assunzione in proprio, tenendone indenne la Stazione appaltante, di ogni responsabilità risarcitoria e delle obbligazioni relative comunque connesse all'esecuzione delle prestazioni dell'Impresa a termini di contratto;
- εε) Le responsabilità sulla non rispondenza degli elementi eseguiti rispetto a quelli progettati o previsti dal capitolato.
- φφ) L'Impresa dovrà provvedere, senza alcun compenso speciale, ad allestire tutte le opere di difesa, mediante sbarramenti o segnalazioni in corrispondenza dei lavori, di interruzioni o di ingombri, sia in sede stradale che fuori, da attuarsi con i dispositivi prescritti dal "Nuovo Codice della Strada" approvato con Decreto Legislativo 30 aprile 1992, n. 285 (S.O. alla G.V. n. 114 del 18/5/1992) e dal relativo Regolamento di esecuzione,
- ηη) La formazione di eventuali piste di accesso, la mobilitazione e smobilitazione delle aree di cantiere, ed il ripristino, una volta terminati i lavori, sia delle piste che delle stesse aree occupate temporaneamente, l'eventuale riconoscimento di danni conto terzi e servitù di passaggio ed infine i frutti pendenti.
- ηη) La concessione, su richiesta della Direzione Lavori, a qualunque altra Impresa alla quale siano affidati

lavori non compresi nel presente appalto, l'uso parziale o totale dei ponteggi di servizio, delle impalcature, delle costruzioni provvisorie e degli apparecchi di sollevamento per tutto il tempo necessario all'esecuzione dei lavori che l'ente appaltante intenderà eseguire direttamente ovvero a mezzo di altre ditte dalle quali, come dall'ente appaltante, l'Impresa non potrà pretendere compensi di sorta, tranne che per l'impiego di personale addetto ad impianti di sollevamento; il tutto compatibilmente con le esigenze e le misure di sicurezza;

tt) ii) La pulizia del cantiere e delle vie di transito e di accesso allo stesso, compreso lo sgombero dei materiali di rifiuto lasciati da altre ditte;

φφ) Le spese, i contributi, i diritti, i lavori, le forniture e le prestazioni occorrenti per gli allacciamenti provvisori di acqua, energia elettrica, gas e fognatura, necessari per il funzionamento del cantiere e per l'esecuzione dei lavori, nonché le spese per le utenze e i consumi dipendenti dai predetti servizi; l'Appaltatore si obbliga a concedere, con il solo rimborso delle spese vive, l'uso dei predetti servizi alle altre ditte che eseguono forniture o lavori per conto della Stazione appaltante, sempre nel rispetto delle esigenze e delle misure di sicurezza;

κκ) Gestire i rifiuti prodotti secondo quanto previsto della parte quarta del D.lgs 152/06;

λλ) Gestire materiali di scavo secondo quanto previsto dall'art. 186 del D.lgs 152/06;

μμ) L'esecuzione di un'opera campione delle singole categorie di lavoro ogni volta che questo sia previsto specificatamente dal capitolato speciale o sia richiesto dalla direzione dei lavori, per ottenere il relativo nulla osta alla realizzazione delle opere simili;

νν) La fornitura e manutenzione dei cartelli di avviso, di fanali di segnalazione notturna nei punti prescritti e di quanto altro indicato dalle disposizioni vigenti a scopo di sicurezza, nonché l'illuminazione notturna del cantiere;

οο) La predisposizione del personale e degli strumenti necessari per tracciamenti, rilievi, misurazioni, prove e controlli dei lavori tenendo a disposizione del direttore dei lavori i disegni e le tavole per gli opportuni raffronti e controlli, con divieto di darne visione a terzi e con formale impegno di astenersi dal riprodurre o contraffare i disegni e i modelli avuti in consegna;

ππ) La consegna, prima della smobilitazione del cantiere, di un certo quantitativo di materiale usato, per le finalità di eventuali successivi ricambi omogenei, previsto dal capitolato speciale o precisato da parte della Direzione Lavori con ordine di servizio e che viene liquidato in base al solo costo del materiale;

θθ) L'idonea protezione dei materiali impiegati e messi in opera a prevenzione di danni di qualsiasi natura e causa, nonché la rimozione di dette protezioni a richiesta della Direzione Lavori; nel caso di sospensione dei lavori deve essere adottato ogni provvedimento necessario ad evitare deterioramenti di qualsiasi genere e per qualsiasi causa alle opere eseguite, restando a carico dell'Appaltatore l'obbligo di risarcimento degli eventuali danni conseguenti al mancato od insufficiente rispetto della presente norma;

ρρ) Le spese per saggi, prove, ricerche necessarie per l'esame di collaudo;

2. Nell'installazione e nella gestione del cantiere l'Appaltatore è tenuto ad osservare, oltre alle norme dei D.Lgs. 81 del 2008 richiamate ed esplicitate nel piano di sicurezza e di coordinamento, in relazione alla specificità dell'intervento ed alle caratteristiche localizzative, anche le norme vigenti relative alla omologazione, alla revisione annuale e ai requisiti di sicurezza di tutti i mezzi d'opera e delle attrezzature di cantiere.

L'Appaltatore è altresì tenuto a sua cura e onere a predisporre un Piano di Cantierizzazione di cui all'articolo 21 redatto tenendo conto delle indicazioni e delle altre prescrizioni contenute nel presente capitolato.

3. Costituisce onere a carico dell'Appaltatore, perché compensato nel corrispettivo d'appalto e perciò senza titolo a compensi particolari, provvedere con la necessaria tempestività, di propria iniziativa o, in difetto, su sollecitazione della Direzione dei Lavori, alla preventiva campionatura di materiali, semilavorati, componenti e impianti, accompagnata dalla documentazione tecnica atta a individuarne caratteristiche e prestazioni e la loro conformità alle prescrizioni contrattuali e integrata, ove necessario, dai rispettivi calcoli giustificativi, ai fini dell'approvazione, prima dell'inizio della fornitura, da parte della stessa Direzione dei Lavori, mediante apposito ordine di servizio.

I campioni e le relative documentazioni accettati e, ove del caso, controfirmati dal Direttore dei Lavori e dal rappresentante dell'Appaltatore, devono essere conservati fino a collaudo nei locali messi a disposizione dell'Appaltante da parte dell'Appaltatore medesimo.

Sono a carico dell'Appaltatore l'esecuzione, di prelievi ed assaggi di qualsiasi natura per il controllo della qualità, che verranno in ogni tempo ordinati dalla Direzione dei Lavori e/o dal Collaudatore sui materiali impiegati o da impiegarsi nella costruzione, in correlazione a quanto prescritto circa l'accettazione dei materiali stessi.

Dei campioni potrà essere ordinata la conservazione nel competente ufficio direttivo del cantiere munendoli di sigilli a firma del Direttore dei Lavori e dell'Impresa nei modi più adatti a garantirne l'autenticità, nonché la consegna ai Laboratori Ufficiali indicati dalla Direzione Lavori.

Per dette prove la Direzione Lavori provvede con personale e mezzi dell'Impresa Appaltatrice al prelievo del relativo campione ed alla redazione di apposito verbale di prelievo; la certificazione effettuata dal laboratorio prove materiali, indicato dalla Direzione Lavori riporta espresso riferimento a tale verbale. Sono altresì a carico dell'Appaltatore l'apprestamento dei materiali, dei mezzi d'opera, degli operai, degli attrezzi e di quant'altro occorrente per l'esecuzione delle prove che vengano ordinate dalla Direzione dei Lavori e/o dal Collaudatore: a) prove di carico statico e/o dinamico sulle strutture in elevazione e di fondazione; b) le prove sulle saldature da effettuarsi a cura dell'Istituto Italiano della Saldatura sia in stabilimento che in cantiere; c) prove di tenuta per le tubazioni; d) le indagini di controllo e verifica che la Direzione dei Lavori riterrà necessarie ai sensi della normativa vigente.

Sono altresì a carico dell'Appaltatore gli accertamenti di laboratorio e le verifiche tecniche obbligatorie, ovvero specificamente previste dal capitolato speciale.

4. L'Appaltatore è tenuto a richiedere, prima della realizzazione dei lavori, presso tutti i soggetti diversi dalla Stazione appaltante (ENEL, Telecom, Soprintendenza Archeologica, ARPA, AUSL e altri eventuali) interessati direttamente o indirettamente ai lavori, tutti i permessi necessari e a seguire tutte le disposizioni emanate dai suddetti per quanto di competenza, in relazione all'esecuzione delle opere e alla conduzione del cantiere, con esclusione dei permessi e degli altri atti di assenso aventi natura definitiva e afferenti il lavoro pubblico in quanto tale.

Art. 65. Oneri a carico dell'Appaltatore per il contenimento dell'inquinamento ambientale e oneri di pulizia

L'Appaltatore dovrà condurre i lavori e le sue attività in modo da minimizzare l'inquinamento dell'ambiente, e adottare tutte le misure necessarie per mantenere le aree di cantiere e le strade pubbliche interessate dal passaggio dei mezzi d'opera sgombrare da qualsiasi detrito, si elencano di seguito specifiche istruzioni e controlli che necessariamente dovranno essere messi in opera a cura e spese dell'Appaltatore;

1) Trasporto dei materiali: i mezzi di trasporto che escono dall'area e si mettono in strade pubbliche e private dovranno essere puliti da fango e sporcizia attaccata al corpo e alle ruote del veicolo. I mezzi che arrivano o escono dall'area con carico di materiali dovranno essere caricati in modo da evitare caduta dei materiali o detriti nelle strade. L'Appaltatore dovrà provvedere ad un'installazione per la pulizia dei veicoli e permanente personale addetto a questo scopo. La caduta accidentale di materiale su aree pubbliche dovrà essere rimossa immediatamente.

2) Materiali di rifiuto: nessun materiale di rifiuto o di risulta potrà essere scaricato in corsi d'acqua naturali o artificiali o in fogna ma portato in apposite discariche individuate dall'Appaltatore stesso previa autorizzazione della Direzione Lavori. I materiali di risulta di scavi e demolizioni, dovranno essere rigorosamente mantenuti entro l'area e al più presto depositati in discariche autorizzate.

L'Appaltatore dovrà attuare adeguati sistemi di controllo dei materiali di rifiuto e di risulta anche con metodo di filtrazione, con sistemazione e rimozione a mano al fine di assicurare quanto sopra stabilito. In ogni caso l'Appaltatore dovrà scrupolosamente osservare le norme prescritte dalla legislazione vigente, ed in particolare dal D.LGS n. 22 del 05.02.1997, dalla Direttiva del Ministero dell'Ambiente 09.04.2002 e del DM 05.02.1998.

3) Accensione di fuochi: non è ammessa.

4) Controllo polveri: l'Appaltatore dovrà adottare le seguenti misure per l'abbattimento delle polveri;

- Periodica irrorazione e umidificazione delle piste, e delle aree di cantiere soggette al passaggio di mezzi per un minimo di 4 volte al giorno, e comunque secondo le indicazioni della Direzione Lavori e del Coordinatore della Sicurezza;
- La velocità dei mezzi d'opera dovrà essere moderata durante il transito sulle piste di cantiere;
- Dovranno essere previsti per la tutela degli insediamenti più vicini al cantiere, sistemi di umidificazione fissi, semiautomatici, attivabili dai residenti.
- Sistema di monitoraggio della velocità del vento (anemometro) con relativo rilievo e scrittura dei dati, in base al quale il Coordinatore della Sicurezza stabilirà la sospensione di quelle lavorazioni che comportino la dispersione di polveri.
- Il controllo delle polveri è ingiuntivo e le polveri dovranno essere abbattute comunque con metodi approvati dal Coordinatore della Sicurezza;
- Per i lavoratori è obbligatoria l'assicurazione per la silicosi, regolata dalla legge 445/43, DPR 648/56, DPR 1124/65, Legge 780/75 che comportano la necessità di accertamenti tecnico-igienistici,

5) Controllo dei rumori: l'Appaltatore dovrà attuare le seguenti misure per la minimizzazione dei rumori causati dalle sue attività;

- a) Non prevedere lavorazioni notturne salvo verifica che l'emissione siano ai valori limite delle normative vigenti;
- b) Pone in opera idonee schermature acustiche nei punti sensibili, e tutti gli accorgimenti più opportuni

- per mantenere le emissioni al disotto dei livelli sonori ammissibili;
- c) Il rumore prodotto dai lavori dovrà essere limitato alle ore meno sensibili del giorno o della settimana come stabilito dal Coordinatore della Sicurezza;
 - d) La verifica dell'efficacia delle contromisure adottate per il controllo del rumore in fase di cantiere, che saranno adottate tratto per tratto ed in base alla scansione temporale delle lavorazioni, sarà effettuata mediante misurazioni fonometriche, a cura e onere dell'Appaltatore, e saranno da effettuarsi alla presenza della Direzione Lavori, del Coordinatore della Sicurezza e degli incaricati dell'Arpa e dell'Asl;
 - e) Dovrà altresì essere effettuato un monitoraggio dei rumori in corso d'opera.

Art. 66. Obblighi speciali a carico dell'Appaltatore

1. L'Appaltatore è obbligato alla tenuta delle scritture di cantiere e in particolare:
 - a) la minuta del libro giornale dei lavori nel quale sono registrate, a cura dell'Appaltatore:
 - tutte le circostanze che possono interessare l'andamento dei lavori: condizioni meteorologiche, maestranza presente, fasi di avanzamento, date dei getti in calcestruzzo armato e dei relativi disarmi, stato dei lavori eventualmente affidati all'Appaltatore e ad altre ditte,
 - le disposizioni e osservazioni del direttore dei lavori,
 - le annotazioni e contro deduzioni dell'Impresa appaltatrice, le sospensioni, riprese e proroghe dei lavori;
 - b) il libro dei rilievi o delle misure dei lavori, che deve contenere tutti gli elementi necessari all'esatta e tempestiva contabilizzazione delle opere eseguite, con particolare riguardo a quelle che vengono occultate con il procedere dei lavori stessi; tale libro, aggiornato a cura dell'Appaltatore, e periodicamente verificato e vistato dal Direttore dei Lavori; ai fini della regolare contabilizzazione delle opere, ciascuna delle parti deve prestarsi alle misurazioni in contraddittorio con l'altra parte;
 - c) note delle eventuali prestazioni in economia che sono tenute a cura dell'Appaltatore e sono sottoposte settimanalmente al visto del direttore dei lavori e dei suoi collaboratori (in quanto tali espressamente indicati sul libro giornale), per poter essere accettate a contabilità e dunque retribuite.
2. L'Appaltatore deve produrre alla direzione dei lavori un'adeguata documentazione fotografica relativa alle lavorazioni di particolare complessità, o non più ispezionabili o non più verificabili dopo la loro esecuzione ovvero a richiesta della direzione dei lavori. La documentazione fotografica, a colori e in formato digitale riproducibile agevolmente, reca in modo automatico e non modificabile la data e l'ora nelle quali sono state fatte le relative riprese.

Art. 67. Proprietà dei materiali di scavo e di demolizione

1. I materiali provenienti dalle escavazioni e dalle demolizioni sono di proprietà della Stazione appaltante.
2. In attuazione dell'articolo 36 del capitolato generale d'appalto i materiali provenienti dalle escavazioni devono essere trasportati e regolarmente accatastati in apposite discariche o nei luoghi indicati dalla D.L., a cura e spese dell'Appaltatore.
3. Al rinvenimento di oggetti di valore, beni o frammenti o ogni altro elemento diverso dai materiali di scavo e di demolizione, o per i beni provenienti da demolizione ma aventi valore scientifico, storico, artistico, archeologico o simili, si applica l'articolo 35 del capitolato generale d'appalto. Restano a carico dell'Appaltatore gli oneri eventualmente cagionati da rinvenimenti di reperti archeologici che obblighino all'interruzione delle operazioni nelle aree interessate e fino al limite massimo di mesi 3 per ogni sito interessato da rinvenimenti.

Art. 68. Custodia del cantiere

1. E' a carico e a cura dell'Appaltatore la custodia e la tutela del cantiere, di tutti i manufatti e dei materiali in esso esistenti, anche se di proprietà della Stazione appaltante e ciò anche durante periodi di sospensione dei lavori e fino alla presa in consegna dell'opera da parte della Stazione appaltante.

Art. 69. Cartello di cantiere

1. L'Appaltatore deve predisporre un cartello indicatore, secondo il modello e le dimensioni indicate dalla Stazione Appaltante, recanti le descrizioni di cui alla Circolare del Ministero dei LL.PP. del _____ l giugno 1990, n. 1729 e comunque sulla base di quanto indicato dalla stazione appaltante, curandone i necessari aggiornamenti periodici.
Tale cartello dovrà essere posizionato nel sito indicato dalla Direzione dei Lavori entro 10 gg. dalla data del verbale di consegna.

Art. 70. Spese contrattuali, imposte, tasse

1. Sono a carico dell'Appaltatore senza diritto di rivalsa:

- a) le spese contrattuali;
- b) le tasse e gli altri oneri per l'ottenimento di tutte le licenze tecniche occorrenti per l'esecuzione dei lavori e la messa in funzione degli impianti;
- c) le tasse e gli altri oneri dovuti ad enti territoriali (occupazione temporanea di suolo pubblico, passi carrabili, permessi di scarico, canoni di conferimento a discarica ecc.) direttamente o indirettamente connessi alla gestione del cantiere e all'esecuzione dei lavori;
- d) le spese, le imposte, i diritti di segreteria e le tasse relativi al perfezionamento e alla registrazione del contratto.

2. Sono altresì a carico dell'Appaltatore tutte le spese di bollo per gli atti occorrenti per la gestione del lavoro, dalla consegna alla data di emissione del certificato di collaudo.

3. Qualora, per atti aggiuntivi o risultanze contabili finali determinanti aggiornamenti o conguagli delle somme per spese contrattuali, imposte e tasse di cui ai commi 1 e 2, le maggiori somme sono comunque a carico dell'Appaltatore e trova applicazione l'articolo 8 del capitolato generale.

4. A carico dell'Appaltatore restano inoltre le imposte e gli altri oneri, che, direttamente o indirettamente gravino sui lavori e sulle forniture oggetto dell'appalto.

5. Il corrispettivo contrattuale è soggetto all'imposta sul valore aggiunto (I.V.A.); l'I.V.A. è regolata dalla legge; tutti gli importi citati nel presente capitolato speciale d'appalto si intendono I.V.A. esclusa.

Art. 71. I.V.A.

Ai sensi del D.P.R. 25 ottobre 1975 n. 633, l'Appaltatore dovrà assolvere agli adempimenti I.V.A. con diritto da parte dell'Amministrazione, al rimborso a norma di Legge.

Art. 72. Codice di comportamento

Ciascun Concorrente prende atto dell'esistenza del Codice di comportamento dei dipendenti pubblici, emanato con D.P.R. n. 62 del 16/04/2013, e si impegna ad osservare ed a fare osservare dai propri collaboratori a qualsiasi titolo, per quanto compatibili con il ruolo e l'attività svolta, gli obblighi di condotta in esso previsti.

La violazione degli obblighi di cui al D.P.R. n. 62/2013 può costituire causa di risoluzione del contratto.

Art. 73. Disposizioni finali

Per quanto non previsto nel presente Capitolato, si fa' espresso riferimento, in quanto applicabili, a tutte le disposizioni di Legge in vigore, ed in particolare a quanto stabilito dal D.Lgs. n. 50/2016. A tale ultima norma si intende altresì rimandare in caso di eventuale errato riferimento a norme abrogate.

PARTE SECONDA – PRESCRIZIONI TECNICHE

QUALITA' E PROVENIENZA DEI MATERIALI - MODALITA' DI ESECUZIONE DI OGNI CATEGORIA DI LAVORO

Art. 74. Qualità e provenienza dei materiali

L'Appaltatore avrà l'obbligo, durante qualsiasi fase lavorativa, di effettuare o fare eseguire, presso gli stabilimenti di produzione e/o laboratori ed istituti di provata specializzazione, in possesso delle specifiche autorizzazioni, tutte le prove prescritte dal presente Capitolato o dalla D.L. Tali prove si potranno effettuare sui materiali esistenti in situ, su tutte le forniture previste, su tutti quei materiali che si utilizzeranno per la completa esecuzione delle opere appaltate, materiali confezionati direttamente in cantiere o confezionati e forniti da ditte specializzate. In particolare, sui manufatti aggrediti da agenti patogeni, leggermente o fortemente alterati, comunque oggetto di intervento, sia di carattere manutentivo che conservativo, se gli elaborati di progetto lo prevedono, sarà cura dell'Appaltatore mettere in atto tutta una serie di operazioni strettamente legate alla conoscenza fisico materica,

patologica degli stessi, secondo quanto prescritto nella parte III del presente capitolato, e comunque: – determinare le caratteristiche dei materiali oggetto di intervento; – individuare gli agenti patogeni in aggressione; – individuare le cause dirette e/o indirette determinanti le patologie (alterazioni del materiale, difetti di produzione, errata tecnica applicativa, aggressione atmosferica, sbalzi termici, umidità, aggressione microrganismi, ecc.); – effettuare in situ e/o in laboratorio tutte quelle prove preliminari in grado di garantire l'efficacia e la non nocività dei prodotti da utilizzarsi e di tutte le metodologie di intervento. Tali verifiche faranno riferimento alle indicazioni di progetto, alle normative UNI e alle raccomandazioni NORMAL recepite dal Ministero per i Beni Culturali con decreto n. 2093 del 11/11/82.

Il prelievo dei campioni verrà effettuato in contraddittorio con l'Appaltatore e sarà appositamente verbalizzato. Sarà in ogni caso da eseguirsi secondo le norme del C.N.R. Tutti i materiali che verranno scartati dalla D.L. dovranno essere immediatamente sostituiti, siano essi depositati in cantiere, completamente o parzialmente in opera, senza, che l'Appaltatore abbia nulla da eccepire. Dovranno quindi essere sostituiti con materiali idonei rispondenti alle caratteristiche ed ai requisiti richiesti. Ad ogni modo l'Appaltatore resterà responsabile per quanto concerne la qualità dei materiali forniti anche se ritenuti idonei dalla D.L., sino alla loro accettazione da parte dell'Amministrazione in sede di collaudo finale.

Acqua per costruzioni - L'acqua dovrà essere dolce, limpida, e scevra da sostanze organiche, materie terrose, cospicue quantità di solfati e cloruri. Dovrà possedere una durezza massima di 32° MEC. Sono escluse acque assolutamente pure, piovane e di nevai.

Acqua per puliture - Dovranno essere utilizzate acque assolutamente pure, prive di sali e calcari. Per la pulitura di manufatti a pasta porosa si dovranno utilizzare acque deionizzate ottenute tramite l'utilizzo di appositi filtri contenenti resine scambiatrici di ioni acide (RSO₃H) e basiche (RNH₃OH) rispettivamente. Il processo di deionizzazione non rende le acque sterili, nel caso in cui sia richiesta sterilità, si potranno ottenere acque di quel tipo operando preferibilmente per via fisica.

Calce -Le calci aeree ed idrauliche dovranno rispondere ai requisiti di accettazione vigenti al momento dell'esecuzione dei lavori. La calce grassa in zolle dovrà provenire da calcari puri, essere di recente, perfetta ed uniforme cottura, non bruciata né vitrea né pigra ad idratarsi ed infine di qualità tale che, mescolata con la sola quantità di acqua dolce necessaria all'estinzione, si trasformi completamente in una pasta soda a grassello tenuissimo, senza lasciare residui maggiori del 5% dovuti a parti non ben decarburate, siliciose od altrimenti inerti. L'impiego delle calci è regolato in Italia dal R.D. n 2231 del 1939 (Gazz. Uff. n. 92 del 18.04.1940) che considera i seguenti tipi di calce:–calce grassa in zolle, cioè calce viva in pezzi, con contenuto di ossidi di calcio e magnesio non inferiore non inferiore al 94 % e resa in grassello non inferiore al 2,5 %; –calce magra in zolle o calce viva contenente meno del 94 % di ossidi di calcio e magnesio e con resa in grassello non inferiore a 1,5 %; –calce idrata in polvere ottenuta dallo spegnimento della calce viva, si distingue in:

- fiore di calce, quando il contenuto minimo di idrossidi Ca (OH)₂ + Mg (HO)₂ non è inferiore al 91 %.
- calce idrata da costruzione quando il contenuto minimo di Ca (OH)₂ + Mg (HO)₂ non è inferiore all'82 %.

In entrambi i tipi di calce idrata il contenuto massimo di carbonati e di impurità non dovrà superare il 6 % e l'umidità il 3 %. Per quanto riguarda la finezza dei granuli, la setacciatura dovrà essere praticata con vagli aventi fori di 0,18 mm. e la parte trattenuta dal setaccio non dovrà superare l'1 % nel caso del fiore di calce, e il 2 % nella calce idrata da costruzione; se invece si utilizza un setaccio da 0,09 mm. la parte trattenuta non dovrà essere superiore al 5 % per il fiore di calce e del 15 % per la calce idrata da costruzione. Il materiale dovrà essere opportunamente confezionato, protetto dalle intemperie e conservato in locali asciutti. Sulle confezioni dovranno essere ben visibili le caratteristiche (peso e tipo di calce) oltre al nome del produttore e/o distributore.

Leganti idraulici -I cementi e le calci idrauliche dovranno avere i requisiti di cui alla legge n. 595 del 26 maggio 1965 ; le norme relative all'accettazione e le modalità d'esecuzione delle prove di idoneità e collaudo saranno regolate dal successivo D.M. del 3 giugno 1968 e dal D.M. 20.11.1984. I cementi potranno essere forniti sfusi e/o in sacchi sigillati. Dovranno essere conservati in locali coperti, asciutti,

possibilmente sopra pallet in legno, coperti e protetto da appositi teli. Se sfusi i cementi dovranno essere trasportati con idonei mezzi, così pure il cantiere dovrà essere dotato di mezzi atti allo scarico ed all'immagazzinamento in appositi silos; dovranno essere separati per tipi e classi identificandoli con appositi cartellini. Dovrà essere utilizzata una bilancia per il controllo e la formazione degli impasti. I cementi forniti in sacchi dovranno avere riportato sugli stessi il nominativo del produttore, il peso, la qualità del prodotto, la quantità d'acqua per malte normali e la resistenza minima a compressione ed a trazione a 28 giorni di stagionatura. L'introduzione in cantiere di ogni partita di cemento dovrà essere annotata sul giornale dei lavori e sul registro dei getti. Tutti i cementi che all'atto dell'utilizzo dovessero risultare alterati verranno rifiutati ed allontanati.

Pozzolane -Le pozzolane saranno ricavate da strati privi di cappellaccio ed esenti da sostanze eterogenee o da parti inerti; qualunque sia la loro provenienza dovranno rispondere a tutti i requisiti prescritti dal R.D. 16.11.39 n. 2230. **Argille espanse** -Materiali sotto forma di granuli da usarsi come inerti per il confezionamento di calcestruzzi leggeri. Fabbricate tramite cottura di piccoli grumi ottenuti agglomerando l'argilla con poca acqua. Ogni granulo di colore bruno dovrà avere forma rotondeggiante, diametro compreso tra 8 e 15 mm, essere scevro da sostanze organiche, polvere od altri elementi estranei, non dovrà essere attaccabile da acidi, dovrà conservare le sue qualità in un largo intervallo di temperatura. In genere le argille espanse dovranno essere in grado di galleggiare sull'acqua senza assorbirla. Sarà comunque possibile utilizzare argille espanse pre-trattate con resine a base siliconica in grado di conferire all'inerte la massima impermeabilità evitando fenomeni di assorbimento di acque anche in minime quantità. I granuli potranno anche essere sinterizzati tramite appositi procedimenti per essere trasformati in blocchi leggeri che potranno utilizzarsi per pareti isolanti.

Agglomerati cementizi -A lenta presa -cementi tipo Portland normale, pozzolanico, d'altoforno e alluminoso. L'inizio della presa deve avvenire almeno entro un'ora dall'impasto e terminare entro 612 ore -a rapida presa -miscele di cemento alluminoso e di cemento Portland con rapporto in peso fra i due leganti prossimi a uno da impastarsi con acqua. L'impiego dovrà essere riservato e limitato ad opere aventi carattere di urgenza o di provvisorietà e con scarse esigenze statiche. Gli agglomerati cementizi rispondono a norme fissate dal D.M. 31 agosto 1972.

Resine sintetiche -Ottenute con metodi di sintesi chimica, sono polimeri ottenuti partendo da molecole di composti organici semplici, per lo più derivati dal petrolio, dal carbon fossile o dai gas petroliferi. Quali materiali organici, saranno da utilizzarsi sempre e solo in casi particolari e comunque puntuali, mai generalizzando il loro impiego, dietro esplicita indicazione di progetto e della D.L. la sorveglianza e l'autorizzazione degli organi preposti alla tutela del bene oggetto di intervento. In ogni caso in qualsiasi intervento di conservazione e restauro sarà assolutamente vietato utilizzare prodotti di sintesi chimica senza preventive analisi di laboratorio, prove applicative, schede tecniche e garanzie da parte delle ditte produttrici. Sarà vietato il loro utilizzo in mancanza di una comprovata compatibilità fisica, chimica e meccanica con i materiali direttamente interessati all'intervento o al loro contorno. La loro applicazione dovrà sempre essere a cura di personale specializzato nel rispetto della normativa sulla sicurezza degli operatori/applicatori. Le proprietà i metodi di prova su tali materiali sono stabiliti dall'UNI e dalla sua sezione chimica (UNICHIM), oltre a tutte le indicazioni fornite dalle raccomandazioni NORMAL.

Pietre naturali -Le pietre naturali da impiegarsi nella muratura e per qualsiasi altro lavoro, dovranno essere a grana compatta, esenti da piani di sfaldamento, da screpolature, peli, venature, interclusioni di sostanze estranee; dovranno avere dimensioni adatte al particolare loro impiego, offrire una resistenza proporzionata all'entità della sollecitazione cui devono essere soggette, ed avere una efficace adesività alle malte. Saranno assolutamente escluse le pietre marnose e quelle alterabili all'azione degli agenti atmosferici e dell'acqua corrente. In particolare le caratteristiche alle quali dovranno soddisfare le pietre naturali da impiegare nella costruzione in relazione alla natura della roccia prescelta, tenuto conto dell'impiego che dovrà farsene nell'opera da costruire, dovranno corrispondere alle norme di cui al R.D. del 16.11.1939 nn. 2229 e 2232 (G.U. n. 92/1940), nonché alle norme UNI 8458-83 e 9379-89, e, se nel caso, dalle «norme per l'accettazione dei cubetti di pietra per pavimentazioni stradali» CNR Ediz. 1954 e dalle tabelle UNI 2719- Ediz. 1945.

Pietre da taglio -Oltre a possedere i requisiti ed i caratteri generali sopra indicati, dovranno avere struttura uniforme, essere scevre da fenditure, cavità e litoclasti, sonore alla percussione, e di perfetta lavorabilità. Per le opere a «faccia a vista» sarà vietato l'impiego di materiali con venature disomogenee o, in genere, di brecce.

Resine epossidiche -Si ottengono per policondensazione tra cloridrina e bisfenolisopropano, potranno essere del tipo solido o liquido. Per successiva reazione dei gruppi epossidici con un indurente, che ne caratterizza il comportamento, (una diammina) si ha la formazione di strutture reticolate e termoindurenti. Data l'elevata resistenza chimica e meccanica possono essere impiegate per svariati usi. Come rivestimenti e vernici protettive, adesivi strutturali, laminati antifiamma. Caricate con materiali fibrosi (fibre di lana di vetro o di roccia) raggiungono proprietà meccaniche molto vicine a quelle dell'acciaio. Si potranno pertanto miscelare (anche con cariche minerali, riempitivi, solventi ed addensanti), ma solo dietro esplicita richiesta ed approvazione della D.L.

Resine poliesteri -Derivate dalla reazione di policondensazione dei glicoli con gli acidi bi basici insaturi o loro anidridi. Prima dell'indurimento potranno essere impastati con fibre di vetro, di cotone o sintetiche per aumentare la resistenza dei prodotti finali. Come riempitivi possono essere usati calcari, gesso, cementi e sabbie. Le caratteristiche meccaniche, le modalità applicative e gli accorgimenti antinfortunistici sono regolati dalle norme UNICHIM.

Resine poliesteri -Derivate dalla reazione di policondensazione dei glicoli con gli acidi polibasici e le loro anidridi, potranno essere usate sia come semplici polimeri liquidi sia in combinazione con fibre di vetro, di cotone o sintetiche o con calcari, gesso, cementi e sabbie. Anche per le resine poliesteri valgono le stesse precauzioni, divieti e modalità d'uso enunciati a proposito delle resine epossidiche. Le loro caratteristiche meccaniche, le modalità d'applicazione e gli accorgimenti antinfortunistici sono regolati dalle norme UNICHIM.

L'acciaio sagomato ad alta resistenza dovrà soddisfare alle seguenti condizioni: il carico di sicurezza non deve superare il 35% del carico di rottura; non deve inoltre superare il 40% del carico di snervamento quando il limite elastico sia stato elevato artificialmente con trattamento a freddo (torsione, trafila), il 50% negli altri casi. Il carico di sicurezza non deve comunque superare il limite massimo di 2400 kg/cm².

Detti acciai debbono essere impiegati con conglomerati cementizi di qualità aventi resistenza cubica a 28 giorni di stagionatura non inferiore a Kg/cm² 250; questa resistenza è riducibile a Kg/cm² 200 quando la tensione nell'acciaio sia limitata a kg/cm² 2200.

Le caratteristiche e le modalità degli acciai ad aderenza migliorata saranno di quelle indicate nel D.M. 1° aprile 1983.

Art. 75. Colori e vernici

Pitture, idropitture, vernici e smalti dovranno essere di recente produzione, non dovranno presentare fenomeni di sedimentazione o di addensamento, peli, gelatinizzazioni. Verranno approvvigionati in cantiere in recipienti sigillati recanti l'indicazione della ditta produttrice, il tipo, la qualità, le modalità d'uso e di conservazione del prodotto, la data di scadenza. I recipienti andranno aperti solo al momento dell'impiego e in presenza della D.L. I prodotti dovranno essere pronti all'uso fatte salve le diluizioni previste dalle ditte produttrici nei rapporti indicati dalle stesse; dovranno conferire alle superfici l'aspetto previsto e mantenerlo nel tempo. Per quanto riguarda i prodotti per la pitturazione di strutture murarie saranno da utilizzarsi prodotti non pellicolanti secondo le definizioni della norma UNI 8751 anche recepita dalla Raccomandazione NORMAL M 04/85 Tutti i prodotti dovranno essere conformi alle norme UNI e UNICHIM vigenti ed in particolare. UNI 4715, UNI 8310 e 8360 (massa volumica), 8311 (PH) 8306 e 8309 (contenuto di resina, pigmenti e cariche), 8362 (tempo di essiccazione).

Metodi UNICHIM per il controllo delle superfici da verniciare: MU 446, 456-58, 526, 564, 579, 585. Le prove tecnologiche da eseguirsi prima e dopo l'applicazione faranno riferimento alle norme UNICHIM, MU 156, 443, 444, 445, 466, 488, 525, 580, 561, 563, 566, 570, 582, 590, 592, 600,609, 610, 611. Sono prove relative alle caratteristiche del materiale: campionamento, rapporto pigmenti-legante, finezza di macinazione, consumo, velocità di essiccamento, spessore; oltre che alla loro

resistenza: agli agenti atmosferici, agli agenti chimici, ai cicli termici, ai raggi UV, all'umidità.

In ogni caso i prodotti da utilizzarsi dovranno avere ottima penetrabilità, compatibilità con il supporto, garantendogli buona traspirabilità. Tali caratteristiche risultano certamente prevalenti rispetto alla durabilità dei cromatismi. Nel caso in cui si proceda alla pitturazione e/o verniciatura di edifici e/o manufatti di chiaro interesse storico, artistico, posti sotto tutela, o su manufatti sui quali si sono effettuati interventi di conservazione e restauro, si dovrà procedere dietro specifiche autorizzazioni della D.L. e degli organi competenti. In questi casi sarà assolutamente vietato utilizzare prodotti a base di resine sintetiche.

Olio di lino cotto - L'olio di lino cotto dovrà essere ben depurato, presentare un colore assai chiaro e perfettamente limpido, di odore forte ed amarissimo al gusto, scevro da alterazioni con olio minerale, olio di pesce ecc. Non dovrà lasciare alcun deposito né essere rancido, e disteso sopra una lastra di vetro o di metallo dovrà essiccare completamente nell'intervallo di 24 ore. L'acidità massima sarà in misura del 7%, impurità non superiore al 1% ed alla temperatura di 15 °C presenterà una densità compresa fra 0,91 e 0,93.

Acquaragia -(senza essenza di trementina).-Dovrà essere limpida, incolore, di odore gradevole e volatilissima. La sua densità a 15 °C sarà di 0,87.

Biacca -La biacca o cerussa (carbonato basico di piombo)deve essere pura, senza miscele di sorta e priva di qualsiasi traccia di solfato di bario.

Bianco di zinco -Il bianco di zinco dovrà essere in polvere finissima , bianca, costituita da ossido di zinco e non dovrà contenere più del 4% di sali di piombo allo stato di solfato, né più del 1% di altre impurità; l'umidità non deve superare il 3%.

Minio -Sia di piombo (sequioossido di piombo) che di alluminio (ossido di alluminio) dovrà essere costituito da polvere finissima e non dovrà contenere colori derivati dall'anilina, né oltre il 10% di sostanze (solfato di bario ecc.).

Latte di calce -Il latte di calce sarà preparato con calce grassa, perfettamente bianca, spenta per immersione. Vi si potrà aggiungere la quantità di nero fumo strettamente necessaria per evitare la tinta giallastra.

Colori all'acqua, a colla o ad olio -Le terre coloranti destinate alle tinte all'acqua, a colla o ad olio, saranno finemente macinate e prive di sostanze eterogenee e dovranno venire perfettamente incorporate nell'acqua, nelle colle e negli oli, ma non per infusione. Potranno essere richieste in qualunque tonalità esistente.

Vernici -Le vernici che s'impiegheranno per gli interni saranno a base di essenza di trementina e gomme pure di qualità scelte; disciolte nell'olio di lino dovranno presentare una superficie brillante. È fatto divieto l'impiego di gomme prodotte da distillazione.

Encaustici - Gli encaustici potranno essere all'acqua o all'essenza, secondo le disposizioni della D.L.

La cera gialla dovrà risultare perfettamente disciolta, a seconda dell'encaustico adottato, o nell'acqua calda alla quale sarà aggiunto del sale di tartaro, o nell'essenza di trementina.

Smalti -Potranno essere composti da resine naturali o sintetiche, oli, resine sintetiche, pigmenti cariche minerali ed ossidi vari. Dovranno possedere forte potere coprente, facilità di applicazione, luminosità e resistenza agli uri.

Pitture ad olio ed oleosintetiche -Potranno essere composte da oli, resine sintetiche, pigmenti e sostanze coloranti. Dovranno possedere un alto potere coprente, risultare resistenti all'azione degradante dell'atmosfera, delle piogge acide, dei raggi ultravioletti.

Pitture all'acqua (idropitture) -Sospensioni acquose di sostanza inorganiche, contenenti eventualmente delle colle o delle emulsioni di sostanza macromolecolari sintetiche.

Tempere -sono sospensioni acquose di pigmenti e cariche (calce, gesso, carbonato di calcio finemente polverizzati), contenenti come leganti colle naturali o sintetiche (caseina, vinavil, colla di pesce). Si utilizzeranno esclusivamente su pareti interne intonacate, preventivamente preparate con più mani di latte di calce, contenente in sospensione anche gessi il polvere fine. Le pareti al momento dell'applicazione dovranno essere perfettamente asciutte. Dovranno possedere buon potere coprente e sarà ritinteggiabile.

Tinte a calce -costituite da una emulsione di calce idrata o di grassello di calce in cui vengono stemperati pigmenti inorganici che non reagiscono con l'idrossido di calcio. L'aderenza alle malte viene migliorata

con colle artificiali, animali e vegetali. Si potranno applicare anche su pareti intonacate di fresco utilizzando come pigmenti terre naturali passate al setaccio. Per interventi conservativi potranno essere utilizzate velature di tinte a calce fortemente stemperate in acqua in modo da affievolire il potere coprente, rendendo la tinta trasparente.

Pitture ai silicati -sono ottenute sospendendo in una soluzione di vetro solubile (silicati di sodio e di potassio) pigmenti inorganici o polveri di caolino, talco o gesso. Dovranno assicurare uno stabile legame con il supporto che andrà opportunamente preparato eliminando completamente tracce di precedenti tinteggiature. Non si potranno applicare su superfici precedentemente tinteggiate con pitture a calce.

Pitture cementizie -sospensioni acquose di cementi colorati contenenti colle. Dovranno essere preparate in piccoli quantitativi a causa del velocissimo tempo di presa. L'applicazione dovrà concludersi entro 30 minuti dalla preparazione, prima che avvenga la fase di indurimento. Terminata tale fase sarà fatto divieto diluirle in acqua per eventuali riutilizzi.

Pitture emulsionate -emulsioni o dispersioni acquose di resine sintetiche e pigmenti con eventuali aggiunte di prodotti plastificanti (solitamente dibutilftalato) per rendere le pellicole meno rigide. Poste in commercio come paste dense, da diluirsi in acqua al momento dell'impiego. Potranno essere utilizzate su superfici interne ed esterne. Dovranno essere applicate con ottima tecnica e possedere colorazione uniforme. Potranno essere applicate anche su calcestruzzi, legno, cartone ed altri materiali. Non dovranno mai essere applicate su strati preesistenti di tinteggiatura, pittura o vernice non perfettamente aderenti al supporto.

Pitture antiruggine e anticorrosive - Dovranno essere rapportate al tipo di materiale da proteggere ed alle condizioni ambientali. Il tipo di pittura verrà indicato dalla D.L. e potrà essere del tipo oleosintetica, ad olio, al cromato di zinco. Pitture e smalti di resine sintetiche -Ottenute per sospensioni dei pigmenti e delle cariche in soluzioni organiche di resine sintetiche, possono anche contenere oli siccativi (acriliche, alchidiche, oleoalchidiche, cloroviniliche, epossidiche, poliuretaniche, poliesteri, al clorocaucciù, siliconiche). Essiccano con grande rapidità formando pellicole molto dure.

Dovranno essere resistenti agli agenti atmosferici, alla luce, agli urti. Si utilizzeranno dietro precise indicazioni della D.L. che ne verificherà lo stato di conservazione una volta aperti i recipienti originali.

Pitture intumescenti -Sono in grado di formare pellicole che si gonfiano in caso di incendio, producendo uno strato isolante poroso in grado di proteggere dal fuoco e dal calore il supporto su cui sono applicate. Dovranno essere della migliore qualità, fornite nelle confezioni originali sigillate e di recente preparazione. Da utilizzarsi solo esclusivamente dietro precise indicazioni della D.L.

Art. 76. Malte e conglomerati

I quantitativi dei diversi materiali da impiegare per la composizione delle malte e dei conglomerati dovranno corrispondere alle seguenti proporzioni:

1°	Malta comune: Calce comune in pasta Sabbia	0,45 m ³ 0,90 m ³
2°	Malta semidraulica di pozzolana: Calce comune in pasta Sabbia Pozzolana	0,45 m ³ 0,45 m ³ 0,45 m ³
3°	Malta idraulica: Calce idraulica Sabbia	(secondo DL) q 0,90 m ³
4°	Malta idraulica di pozzolana: Calce comune in pasta Pozzolana	0,45 m ³ 0,90 m ³
5°	Malta cementizia: Agglomerante cementizio a lenta presa Sabbia	(secondo DL) q 1,00 m ³

6°	Malta cementizia (per intonaci): Agglomerante cementizio a lenta presa Sabbia	(secondo DL) q 1,00 m ³
7°	Calcestruzzo idraulico (per fondazione): Malta idraulica Pietrisco o ghiaia	0,45 m ³ 0,90 m ³
8°	Smalto idraulico per cappe: Malta idraulica Pietrisco	0,45 m ³ 0,90 m ³
9°	Conglomerato cementizio (per fondazioni non armate): Cemento normale (a lenta presa) Sabbia Pietrisco o ghiaia	2,00 q 0,400 m ³ 0,800 m ³
10°	Conglomerato cementizio (per cunette, piazzuole, ecc.): Agglomerante cementizio a lenta presa Sabbia Pietrisco o ghiaia	2÷2,5 q 0,400 m ³ 0,800 m ³
11°	Conglomerato per calcestruzzi semplici ed armati: Cemento Sabbia Pietrisco e ghiaia	3,00 q 0,400 m ³ 0,800 m ³
12°	Conglomerato cementizio per pietra artificiale (per parapetti o coronamenti di ponti, ponticelli o tombini): Agglomerante cementizio a lenta presa Sabbia Pietrisco o ghiaia Graniglia marmo nella parte vista battuta a martellina	3,50 q 0,400 m ³ 0,800 m ³ (secondo DL) m ³
13°	Conglomerato per sottofondo di pavimentazioni in cemento a doppio strato: Agglomerante cementizio a lenta presa Sabbia	2,00 q 0,400 m ³ 0,800 m ³
14°	Conglomerato per lo strato di usura di pavimenti in cemento a due strati, oppure per pavimentazioni ad unico strato: Cemento ad alta resistenza Sabbia Pietrisco	3,50 q 0,400 m ³ 0,800 m ³

Quando la Direzione dei lavori ritenesse di variare tali proporzioni, l'Impresa sarà obbligata ad uniformarsi alle prescrizioni della medesima, salvo le conseguenti variazioni di prezzo in base alle nuove proporzioni previste. I materiali, le malte ed i conglomerati, esclusi quelli forniti in sacchi di peso determinato, dovranno ad ogni impasto essere misurati con apposite casse della capacità prescritta dalla Direzione dei lavori e che l'Impresa sarà in obbligo di provvedere e mantenere a sue spese costantemente su tutti i piazzali ove sarà effettuata la manipolazione.

La calce spenta in pasta non dovrà essere misurata in fette come viene estratta con badile dal calcinaio, ma bensì dopo essere stata rimescolata e ricondotta ad una pasta omogenea consistente e bene unita.

L'impasto dei materiali dovrà essere fatto a braccia d'uomo, sopra aree convenientemente pavimentate,

oppure a mezzo di macchine impastatrici o mescolatrici.

Gli ingredienti componenti le malte cementizie saranno prima mescolati a secco, fino ad ottenere un miscuglio di tinta uniforme, il quale verrà poi asperso ripetutamente con la minore quantità di acqua possibile ma sufficiente, rimescolando continuamente.

Nella composizione di calcestruzzi con malta di calce comune od idraulica, si formerà prima l'impasto della malta con le proporzioni prescritte, impiegando la minore quantità di acqua possibile, poi si distribuirà la malta sulla ghiaia o pietrisco e si mescolerà il tutto fino a che ogni elemento sia per risultare uniformemente distribuito nella massa ed avviluppato di malta per tutta la superficie.

Per i conglomerati cementizi semplici o armati gli impasti dovranno essere eseguiti in conformità alle prescrizioni del D.M. 9-1-1996.

Quando sia previsto l'impiego di acciai speciali sagomati ad alto limite elastico deve essere prescritto lo studio preventivo della composizione del conglomerato con esperienze di laboratorio sulla granulometria degli inerti e sul dosaggio di cemento per unità di volume del getto.

Il quantitativo d'acqua deve essere il minimo necessario compatibile con una sufficiente lavorabilità del getto e comunque non superiore allo 0,4 in peso del cemento, essendo inclusa in detto rapporto l'acqua unita agli inerti, il cui quantitativo deve essere periodicamente controllato in cantiere. I getti debbono essere convenientemente vibrati.

Durante i lavori debbono eseguirsi frequenti controlli della granulometria degli inerti, mentre la resistenza del conglomerato deve essere comprovata da frequenti prove a compressione su cubetti prima e durante i getti.

Gli impasti sia di malta sia di conglomerato, dovranno essere preparati solamente nella quantità necessaria, per l'impiego immediato, cioè dovranno essere preparati volta per volta e per quanto è possibile in vicinanza del lavoro. I residui di impasti che non avessero, per qualsiasi ragione, immediato impiego dovranno essere gettati a rifiuto, ad eccezione di quelli di malta formati con calce comune, che potranno essere utilizzati però nella sola stessa giornata del loro confezionamento.

Art. 77 - Muratura con mattoni pieni o forati

Le pareti di una testa ed in foglio verranno eseguite con mattoni scelti, esclusi i rottami, i laterizi incompleti e quelli mancanti di qualche spigolo.

Tutte le dette pareti saranno eseguite con le migliori regole dell'arte, a corsi orizzontali ed a perfetto filo, per evitare la necessità di forte impiego di malta per l'intonaco.

Nelle pareti in foglio, quando la Direzione dei lavori lo ordinasse, saranno introdotte nella costruzione intelaiature in legno attorno ai vani delle porte, allo scopo di poter fissare i serramenti al telaio, anziché alla parete, oppure ai lati od alle sommità delle pareti stesse, per il loro consolidamento, quando esse non arrivano fino ad un'altra parete od al soffitto.

Quando una parete deve eseguirsi fino sotto al soffitto, la chiusura dell'ultimo corso sarà ben serrata, se occorre, dopo congruo tempo con scaglie e cemento.

Art. 77 - Muratura di pietrame con malta

La muratura ordinaria di pietrame con malta dovrà essere eseguita con scapoli di cava delle maggiori dimensioni possibili e ad ogni modo non inferiori a 25 cm in senso orizzontale, a 20 cm in senso verticale e a 25 cm in profondità. Nelle fondazioni e negli angoli saranno messi quelli più grossi e più regolari. La Direzione dei lavori potrà permettere l'impiego di grossi ciottoli di torrente, purché convenientemente spaccati in modo da evitare superfici tondeggianti.

Le pietre, prima del collocamento in opera, dovranno essere diligentemente ripulite, e ove occorra, a giudizio della Direzione dei lavori, lavate. Nella costruzione la muratura deve essere eseguita a corsi piani estesi a tutta la grossezza del muro saldando le pietre col martello, inzeppandole diligentemente con scaglie e con abbondante malta sicché ogni pietra resti avvolta dalla malta e non rimanga alcun vano od interstizio.

Tanto nel caso in cui le facce viste della muratura non debbano avere alcuna speciale lavorazione, quanto nel caso delle facce contro terra, verranno impiegate, per le medesime, pietre delle maggiori dimensioni possibili con le facce esterne piane e regolari, disponendole di punta per il miglior

collegamento la parte interna del muro.

I muri si eleveranno a strati orizzontali (da 20 a 30 cm di altezza), disponendo le pietre in modo da evitare la corrispondenza delle connessure verticali fra due corsi orizzontali consecutivi.

Il nucleo della muratura di pietrame deve essere sempre costruito contemporaneamente agli speciali rivestimenti esterni che fossero ordinati.

Le cinture ed i corsi di spianamento, da intercalarsi a conveniente altezza nella muratura ordinaria di pietrame, devono essere costruiti con scelti scapoli di cava lavorati alla grossa punta riquadrati e spianati non solo nelle facce viste ma altresì nelle facce di posa e di combaciamento ovvero essere formati con mattoni o con strati di calcestruzzo di cemento.

Art. 78. Paramenti per le murature di pietrame

Per le facce viste delle murature di pietrame, secondo gli ordini della Direzione dei lavori, potrà essere prescritta l'esecuzione delle seguenti speciali lavorazioni:

- a) *con pietra rasa e testa scoperta (ad opera incerta);*
- b) *a mosaico greggio;*
- c) *con pietra squadrata a corsi pressoché regolari;*
- d) *con pietra squadrata a corsi regolari.*

Nel paramento con pietra rasa e testa scoperta (ad opera incerta) il pietrame dovrà essere scelto diligentemente fra il migliore e la sua faccia vista dovrà essere ridotta col martello a superficie approssimativamente piana; le pareti esterne dei muri dovranno risultare bene allineate e non presentare alla prova del regolo rientranze o sporgenze maggiori di 25 mm. Le facce di posa e combaciamento delle pietre dovranno essere spianate ed adattate col martello in modo che il contatto dei pezzi avvenga in tutti i giunti per una rientranza non minore di 10 cm.

La rientranza totale delle pietre di paramento non dovrà essere mai minore di 25 cm e nelle connessure esterne dovrà essere ridotto al minimo possibile l'uso delle scaglie.

Nel paramento a mosaico greggio, la faccia a vista dei singoli pezzi dovrà essere ridotta col martello e la grossa punta a superficie perfettamente piana ed a figura poligonale, ed i singoli pezzi dovranno combaciare fra loro regolarmente, restando vietato l'uso delle scaglie.

In tutto il resto si seguiranno le norme indicate per il paramento a pietra rasa.

Nel paramento a corsi pressoché regolari, il pietrame dovrà essere ridotto a conci piani e squadrati, sia col martello sia con la grossa punta, con le facce di posa parallele fra loro e quelle di combaciamento normali a quelle di posa. I conci saranno posti in opera a corsi orizzontali, di altezza che può variare da corso a corso e che potrà non essere costante per l'intero filare. Nelle superfici esterne dei muri saranno tollerate alla prova del regolo rientranze o sporgenze non maggiori di 15 mm.

Nel paramento a corsi regolari i conci dovranno essere resi perfettamente piani e squadrati con la faccia vista rettangolare, lavorata a grana ordinaria; essi dovranno avere la stessa altezza per tutta la lunghezza del medesimo corso, e qualora i vari corsi non avessero eguale altezza, questa dovrà essere disposta in ordine decrescente dai corsi inferiori ai corsi superiori, con differenza però fra due corsi successivi non maggiore di 5 cm. La Direzione dei lavori potrà anche prescrivere l'altezza dei singoli corsi, ed ove nella stessa superficie di paramento venissero impiegati conci di pietra di taglio, per rivestimento di alcune parti, i filari del paramento a corsi regolari dovranno essere in perfetta corrispondenza con quelli della pietra da taglio.

Tanto nel paramento a corsi pressoché regolari, quanto in quello a corsi regolari, non sarà tollerato l'impiego di scaglie nella faccia esterna; il combaciamento dei corsi dovrà avvenire per almeno due terzi della loro rientranza delle facce di posa e non potrà essere mai minore di 15 cm nei giunti verticali.

La rientranza dei singoli pezzi non sarà mai minore della loro altezza, né inferiore a 30 cm; l'altezza minima dei corsi non dovrà essere mai minore di 20 cm.

In entrambi i paramenti a corsi, lo spostamento di due giunti verticali consecutivi non dovrà essere minore di 10 cm e le connessure avranno larghezza non maggiore di un centimetro.

Per le murature con malta, quando questa avrà fatto convenientemente presa, le connessure delle facce di paramento dovranno essere accuratamente stuccate.

In tutte le specie di paramenti la stuccatura dovrà essere fatta raschiando preventivamente le connessure fino a conveniente profondità per purgarle dalla malta, dalla polvere, e da qualunque altra materia estranea, lavandole a grande acqua e riempiendo quindi le connessure stesse con nuova malta della qualità prescritta, curando che questa penetri bene dentro, comprimendola e lisciandola con apposito ferro, in modo che il contorno dei conci sui fronti del paramento, a lavoro finito, si disegni nettamente e senza sbavature.

Il nucleo della muratura dovrà essere costruito sempre contemporaneamente ai rivestimenti esterni.

Riguardo al magistero ed alla lavorazione della faccia vista in generale, ferme restando le prescrizioni suindicate, viene stabilito che, ove l'Amministrazione non abbia provveduto direttamente prima della gara di appalto, l'Impresa è obbligata a preparare, a proprie cure e spese, i campioni delle diverse lavorazioni per sottoporli all'approvazione del Direttore dei lavori, al quale spetta esclusivamente giudicare se esse corrispondano alle prescrizioni del presente articolo. Senza tale approvazione l'Impresa non può dar mano all'esecuzione dei paramenti delle murature di pietrame.

Art. 79. Muratura in pietra di tufo

Per le murature da eseguire o da ripristinare con pietra di tufo entro terra, le pietre che dovranno mettersi in opera aderenti alle facce verticali dei corsi dovranno essere lavorate a faccia piana, come pure dovranno essere spianate quelle che dovranno appoggiare sul fondo dei cavi. La muratura dovrà elevarsi a corsi orizzontali non inferiori a 20 cm, avendo cura che le pietre nel grosso del muro siano sempre piazzate con la faccia maggiore orizzontale e collocate in opera con interstizi tali da potervi compenetrare la malta. Gli interstizi che non si potessero colmare con la sola malta verranno colmati anche con piccoli frammenti di pietra. Superiormente a ciascun filare verrà poi steso uno strato di malta.

Per le murature da eseguirsi fuori terra, dette a paramento visto, le pietre saranno di altezza non minore di 18 cm e di lunghezza non maggiore del doppio, lavorate con la mannaia su cinque facce.

Le medesime si disporranno in modo che una venga posta per il taglio lungo e l'altra di seguito per il lato corto, in guisa che ne risulti un muramento dentato.

Negli strati superiori le pietre si piazzeranno in modo che le connessure non corrispondano mai al piombo, ma sibbene sulla metà quasi della pietra inferiore.

Per la parte interna del muro si seguiranno le norme già indicate per la muratura entro terra.

Il fronte dei muri dovrà in ogni caso essere spianato a traguardo.

Art. 80. Malte additivate

Per tali s'intendono quelle malte alle quali vengono aggiunti, in piccole quantità, degli agenti chimici che hanno la proprietà di migliorarne le caratteristiche meccaniche, migliorare la lavorabilità e ridurre l'acqua di impasto. L'impiego degli additivi negli impasti dovrà sempre essere autorizzato dalla D.L., in conseguenza delle effettive necessità, relativamente alle esigenze della messa in opera, o della stagionatura, o della durabilità. Dovranno essere conformi alle norme UNI 7101-72 e successive, e saranno dei seguenti tipi: aeranti, ritardanti, acceleranti, fluidificanti-aeranti, fluidificanti-ritardanti, fluidificanti-acceleranti, antigelo, superfluidificanti. Per speciali esigenze di impermeabilità del calcestruzzo, o per la messa in opera in ambienti particolarmente aggressivi, potrà essere ordinato dalla D. L. l'impiego di additivi reoplastici.

Acceleranti - Possono distinguersi in acceleranti di presa e in acceleranti di indurimento. Gli acceleranti di presa sono di norma soluzioni di soda e di potassa. Gli acceleranti di indurimento contengono quasi tutti dei cloruri, in particolare cloruro di calcio. Per gli additivi a base di cloruro, per il calcestruzzo non armato i cloruri non devono superare il 4/5% del peso del cemento adoperato; per il calcestruzzo armato tale percentuale non deve superare l'1%; per il calcestruzzo fatto con cemento alluminoso non si ammette aggiunta di cloruro.

Ritardanti - Anch'essi distinti in ritardanti di presa e ritardanti di indurimento. Sono di norma: gesso, gluconato di calcio, polimetfosfati di sodio, borace.

Fluidificanti - Migliorano la lavorabilità della malta e del calcestruzzo. Tensioattivi in grado di abbassare le forze di attrazione tra le particelle della miscela, diminuendone l'attrito nella fase di miscelazione. Gli additivi fluidificanti sono a base di resina di legno o di ligninsolfonati di calcio, sottoprodotti della

cellulosa. Oltre a migliorare la lavorabilità sono in grado di aumentare la resistenza meccanica. Sono quasi tutti in commercio allo stato di soluzione; debbono essere aggiunti alla miscela legante-inerti-acqua nelle dosi indicate dalle ditte produttrici: in generale del 2,3 per mille rispetto alla quantità di cemento.

Plastificanti -Sostanze solide allo stato di polvere sottile, di pari finezza a quella del cemento. Tra i plastificanti si hanno: l'acetato di polivinile, la farina fossile, la bentonite. Sono in grado di migliorare la viscosità e la omogeneizzazione delle malte e dei calcestruzzi, aumentando la coesione tra i vari componenti. In generale i calcestruzzi confezionati con additivi plastificanti richiedono, per avere una lavorabilità simile a quelli che non li contengono, un più alto rapporto A/C in modo da favorire una diminuzione delle resistenze. Per eliminare o ridurre tale inconveniente gli additivi in commercio, sono formulati con quantità opportunamente congegnate, di agenti fluidificanti, aeranti e acceleranti.

Aeranti -In grado di aumentare la resistenza dei calcestruzzi alle alternanze di gelo e disgelo ed all'attacco chimico di agenti esterni. Sono soluzioni alcaline di sostanze tensioattive (aggiunte secondo precise quantità da 40 a 60 ml per 100 kg di cemento) in grado di influire positivamente anche sulla lavorabilità. Le occlusioni d'aria non dovranno mai superare il 4/6% del volume del cls per mantenere le resistenze meccaniche entro valori accettabili.

Agenti antiritiro e riduttori d'acqua -Sono malte capaci di ridurre il quantitativo d'acqua normalmente occorrente per la creazione di un impasto facilmente lavorabile, la cui minore disidratazione ed il conseguente ritiro, permettono di evitare screpolature, lievi fessurazioni superficiali che spesso favoriscono l'assorbimento degli agenti atmosferici ed inquinanti. I riduttori d'acqua che generalmente sono lattici in dispersione acquosa composti da finissime particelle di copolimeri di stirolo-butadiene, risultano altamente stabili agli alcali e vengono modificati mediante l'azione di specifiche sostanze stabilizzatrici (sostanze tensionattive e regolatori di presa). Il tipo e la quantità dei riduttori saranno stabiliti dalla D.L. La quantità di additivo da aggiungere agli impasti sarà calcolata considerando: - il quantitativo d'acqua contenuto nel lattice stesso; - l'umidità degli inerti (è buona norma, infatti, separare gli inerti in base alla granulometria e lavarli per eliminare sali o altre sostanze inquinanti); - la percentuale di corpo solido (polimetro). La quantità ottimale che varierà in relazione al particolare tipo di applicazione potrà oscillare, in genere, dai 6 ai 12 lt di lattice per ogni sacco da 50 kg di cemento. Per il confezionamento di miscele cemento/lattice o cemento/inerti/lattice si dovrà eseguire un lavoro d'impasto opportunamente prolungato facendo ricorso, preferibilmente, a mezzi meccanici come betoniere e mescolatori elicoidali per trapano. Per la preparazione delle malte sarà necessario miscelare un quantitativo di cemento/sabbia opportunamente calcolato e, successivamente aggiungere ad esso il lattice miscelato con la prestabilita quantità d'acqua. In base al tipo di malta da preparare la miscela lattice/acqua avrà una proporzione variabile da 1:1 a 1:2 1:4. Una volta pronta, la malta verrà immediatamente utilizzata e sarà vietato rinvenirla con acqua o con miscele di acqua/lattice al fine di riutilizzarla. L'Appaltatore sarà obbligato a provvedere alla miscelazione in acqua dei quantitativi occorrenti di additivo in un recipiente che sarà tenuto a disposizione della D.L. per eventuali controlli e campionature di prodotto. La superficie su cui la malta sarà applicata dovrà presentarsi solida, priva di polveri e residui grassi. Se richiesto dalla D.L. l'Appaltatore dovrà utilizzare come imprimitore un'identica miscela di acqua, lattice e cemento molto più fluida. Le malte modificate con lattici riduttori di acqua poiché induriscono lentamente, dovranno essere protette da una rapida disidratazione (stagionatura umida).

Malte espansive -Malte additivate con prodotti in grado di provocare aumento di volume all'impasto onde evitare fenomeni di disgregazione. L'utilizzo di questi prodotti sarà sempre utilizzato dietro indicazione della D.L. ed eventualmente autorizzato dagli organi competenti per la tutela del manufatto oggetto di intervento. L'espansione dovrà essere molto moderata e dovrà essere sempre possibile arrestarla in maniera calibrata tramite un accurato dosaggio degli ingredienti. L'espansione dovrà essere calcolata tenendo conto del ritiro al quale l'impasto indurito rimane soggetto. Si potrà ricorrere ad agenti espansivi preconfezionati, utilizzando materiali e prodotti di qualità con caratteristiche dichiarate, accompagnati da schede tecniche contenenti specifiche del prodotto, rapporti di miscelazione, modalità di confezionamento ed applicazione, modalità di conservazione. Potranno sempre effettuarsi test preventivi e campionature di controllo.

Sebbene gli agenti espansivi siano compatibili con un gran numero di additivi, tuttavia sarà sempre opportuno mescolare gli additivi di una sola ditta produttrice eventualmente ricorrendo alla consulenza tecnica del produttore. Malte confezionate con riempitivi a base di fibre sintetiche o metalliche -Si potranno utilizzare solo dietro specifica prescrizione progettuale o richiesta della D.L. comunque dietro autorizzazione degli organi preposti alla tutela del bene oggetto di intervento. Si potrà richiedere l'utilizzo di riempitivi che hanno la funzione di modificare e plasmare le caratteristiche degli impasti mediante la tessitura all'interno delle malte indurite di una maglia tridimensionale. Si potranno utilizzare fibre in metallo, poliacrilonitrile, nylon o polipropilene singolarizzato e fibrillato che durante la miscelazione degli impasti, si aprono distribuendosi uniformemente. Le fibre di metallo saranno comunque più idonee a svolgere compiti di carattere meccanico che di contrasto al ritiro plastico. Le fibre dovranno essere costituite da materiali particolarmente resistenti con diametri da 15 a 20 micron, una resistenza a trazione di 400-600 MPa, un allungamento a rottura dal 10 al 15% e da un modulo di elasticità da 10.000 a 15.000 MPa. Le fibre formeranno all'interno delle malte uno scheletro a distribuzione omogenea in grado di ripartire e ridurre le tensioni dovute al ritiro, tali malte in linea di massima saranno confezionate con cemento pozzolanico 325, con dosaggio di 500 Kg/m³, inerti monogranulari (diam.max.20 mm), additivi superfluidificanti. Le fibre potranno essere utilizzate con differenti dosaggi che potranno essere calibrati tramite provini (da 0,5 a 2 Kg/m³) Le fibre impiegate dovranno in ogni caso garantire un'ottima inerzia chimica in modo da poter essere utilizzate sia in ambienti acidi sia alcalini, facilità di utilizzo, atossicità.

Art. 81. Malte preconfezionate

Malte in grado di garantire maggiori garanzie rispetto a quelle dosate manualmente spesso senza le attrezzature idonee. Risulta infatti spesso difficoltoso riuscire a dosare in maniera corretta le ricette cemento/additivi, inerti/cementi, il dosaggio di particolari inerti, rinforzanti, additivi. Si potrà quindi ricorrere a malte con dosaggio controllato confezionate con controllo automatico ed elettronico in modo che nella miscelazione le sabbie vengano selezionate in relazione ad una curva granulometrica ottimale e i cementi ad alta resistenza e gli additivi chimici rigorosamente dosati. Tali malte sono in grado di garantire un'espansione controllata. Espansioni eccessive a causa di errori di miscelazione e formatura delle malte potrebbero causare seri problemi a murature o strutture degradate. Anche utilizzando tali tipi di malte l'Appaltatore sarà sempre tenuto, nel corso delle operazioni di preparazione delle stesse, su richiesta della D.L., a prelevare campioni rappresentativi per effettuare le prescritte prove ed analisi, che potranno essere ripetute durante il corso dei lavori od in sede di collaudo. Le malte preconfezionate potranno essere usate per stuccature profonde, incollaggi, ancoraggi, rappezzi, impermeabilizzazioni, getti in fondazione ed, in genere, per tutti quei lavori previsti dal progetto, prescritti dal contratto o richiesti dalla D.L. In ogni fase l'Appaltatore dovrà attenersi alle istruzioni per l'uso prescritte dalle ditte produttrici che, spesso, prevedono un particolare procedimento di preparazione atto a consentire una distribuzione più omogenea dell'esiguo quantitativo d'acqua occorrente ad attivare l'impasto. Dovrà altresì utilizzare tutte le apparecchiature più idonee per garantire ottima omogeneità all'impasto (miscelatori elicoidali, impastatrici, betoniere, ecc.) oltre a contenitori specifici di adatte dimensioni. Dovrà inoltre attenersi a tutte le specifiche di applicazione e di utilizzo fornite dalle ditte produttrici nel caso dovesse operare in ambienti o con temperature e climi particolari. Sarà in ogni modo consentito l'uso di malte premiscelate pronte per l'uso purché ogni fornitura sia accompagnata da specifiche schede tecniche relative al tipo di prodotto, alle tecniche di preparazione e applicazione oltre che da una dichiarazione del fornitore attestante il gruppo della malta, il tipo e la quantità dei leganti e degli eventuali additivi. Nel caso in cui il tipo di malta non rientri tra quelli prima indicati il fornitore dovrà certificare con prove ufficiali anche le caratteristiche di resistenza della malta stessa.

Art. 82. Laterizi

I laterizi da impiegare per lavori di qualsiasi genere, dovranno corrispondere alle norme per l'accettazione di cui al R.D. 16 novembre 1939, n. 2233 e al D.M. 26 marzo 1980, allegato 7, ed alle norme U.N.I. vigenti.

I mattoni pieni per uso corrente dovranno essere parallelepipedi, di lunghezza doppia della larghezza,

salvo diverse proporzioni dipendenti da uso locale, di modello costate, presentare, sia all'asciutto che dopo prolungata immersione nell'acqua una resistenza alla compressione non inferiore a 16 kg per centimetro quadrato.

I mattoni forati ed i tavelloni dovranno pure presentare una resistenza alla compressione di almeno 16 kg per centimetro quadrato di superficie totale premuta.

Art. 82. Sigillanti e adesivi

Tutti i prodotti di seguito descritti vengono considerati al momento della fornitura. Il direttore dei lavori ai fini della loro accettazione può procedere ai controlli (anche parziali) su campioni della fornitura oppure richiedere una attestato di conformità della stessa alle prescrizioni di seguito indicate. Per il campionamento dei prodotti ed i metodi di prova si fa riferimento ai metodi UNI esistenti.

Sigillanti

Per sigillanti si intendono i prodotti utilizzati per riempire in forma continua e durevole i giunti tra elementi edilizi (in particolare nei serramenti, nelle pareti esterne, nelle partizioni interne, ecc.) con funzione di tenuta all'aria, all'acqua ecc.

Oltre a quanto specificato nel progetto, o negli articoli relativi alla destinazione d'uso, si intendono rispondenti alle seguenti caratteristiche:

- compatibilità chimica con il supporto al quale sono destinati
- diagramma forza deformazione (allungamento) compatibile con le deformazioni elastiche del supporto al quale sono destinati
 - durabilità ai cicli termoigrometrici prevedibili nelle condizioni di impiego, cioè con decadimento delle caratteristiche meccaniche ed elastiche che non pregiudichino la sua funzionalità
- durabilità alle azioni chimico-fisiche di agenti aggressivi presenti nell'atmosfera o nell'ambiente di destinazione.

Il soddisfacimento delle prescrizioni predette si intende comprovato quanto il prodotto risponde al progetto od alle norme UNI e/o è in possesso di attestati di conformità, in loro mancanza si fa riferimento ai valori dichiarati dal produttore ed accettati dalla direzione dei lavori.

Adesivi

Per adesivi si intendono i prodotti utilizzati per ancorare un prodotto ad uno attiguo, in forma permanente, resistendo alle sollecitazioni meccaniche, chimiche, ecc. dovute all'ambiente ed alla destinazione d'uso.

Sono inclusi nel presente articolo gli adesivi usati in opere di rivestimenti di pavimenti e pareti o per altri usi e per i diversi supporti (murario, ferroso, legnoso, ecc.). Sono esclusi gli adesivi usati durante la produzione di prodotti o componenti.

Oltre a quanto specificato nel progetto, o negli articoli relativi alla destinazione d'uso, si intendono forniti rispondenti alle seguenti caratteristiche:

- compatibilità chimica con il supporto al quale essi sono destinati;
- durabilità ai cicli termoigrometrici prevedibili nelle condizioni di impiego (cioè con un decadimento delle caratteristiche meccaniche che non pregiudichino la loro funzionalità);
- durabilità alle azioni chimico-fisiche dovute ad agenti aggressivi presenti nell'atmosfera o nell'ambiente di destinazione;
- caratteristiche meccaniche adeguate alle sollecitazioni previste durante l'uso.

Il soddisfacimento delle prescrizioni predette si intende comprovato quanto il prodotto risponde ad una norma UNI e/o è in possesso di attestati di conformità; in loro mancanza si fa riferimento ai valori dichiarati dal produttore ed accettati dalla direzione dei lavori.

Art. 84. Prodotti per pavimentazione

Prodotti per pavimentazione

Si definiscono prodotti per pavimentazione quelli utilizzati per realizzare lo strato di rivestimento dell'intero sistema di pavimentazione.

Si intende per pavimentazione un sistema edilizio avente quale scopo quello di consentire o migliorare il transito e la resistenza alle sollecitazioni in determinate condizioni di uso.

Esse si intendono convenzionalmente suddivise nelle seguenti categorie:

- pavimentazioni su strato portante;
- pavimentazioni su terreno (cioè dove la funzione di strato portante del sistema di pavimentazione è svolta del terreno).

Strati funzionali

Quando non è diversamente descritto negli altri documenti progettuali (o quando questi non sono sufficientemente

dettagliati) si intende che ciascuna delle categorie sopracitate sarà composta dalle seguenti strati funzionali.

a) La pavimentazione su strato portante avrà quali elementi o strati fondamentali:

- 1) lo strato portante, con la funzione di resistenza alle sollecitazioni meccaniche dovute ai carichi permanenti o di esercizio;
- 2) lo strato di scorrimento, con la funzione di compensare e rendere compatibili gli eventuali scorrimenti differenziali tra strati contigui;
- 3) lo strato ripartitore, con funzione di trasmettere allo strato portante le sollecitazioni trasmesse dai carichi esterni qualora gli strati costituenti la pavimentazione abbiano comportamenti meccanici sensibilmente differenziati;
- 4) lo strato di collegamento, con funzione di ancorare il rivestimento allo strato ripartitore (o portante);
- 5) lo strato di rivestimento con compiti estetici e di resistenza alle sollecitazioni meccaniche, chimiche, ecc.).

A seconda delle condizioni di utilizzo e delle sollecitazioni previste i seguenti strati possono diventare fondamentali: 6) strato di impermeabilizzante con funzione di dare alla pavimentazione una prefissata impermeabilità ai liquidi ed ai vapori;

- 7) strato di isolamento termico con funzione di portare la pavimentazione ad un prefissato isolamento termico;
- 8) strato di isolamento acustico con la funzione di portare la pavimentazione ad un prefissato isolamento acustico;
- 9) strato di compensazione con funzione di compensare quote, le pendenze, gli errori di planarità ed eventualmente incorporare impianti (questo strato frequentemente ha anche funzione di strato di collegamento).

b) La pavimentazione su terreno avrà quali elementi o strati funzionali:

- 1) il terreno (suolo) con funzione di resistere alle sollecitazioni meccaniche trasmesse dalla pavimentazione;
- 2) strato impermeabilizzante (o drenante);
- 3) lo strato ripartitore;
- 4) strato di compensazione e/o pendenza;
- 5) il rivestimento.

Pavimentazione su strato portante

Per la pavimentazione su strato portante sarà effettuata la realizzazione degli strati utilizzando i materiali indicati nel progetto, ove non sia specificato in dettaglio nel progetto od a suo complemento si rispetteranno le prescrizioni seguenti:

- 1) Per lo strato portante a seconda della soluzione costruttiva adottata si fa riferimento alle prescrizioni già date nel presente capitolato sulle strutture di calcestruzzo, strutture metalliche, sulle strutture, miste acciaio e calcestruzzo, sulle strutture di legno, ecc.
- 2) Per lo strato di scorrimento a seconda della soluzione costruttiva adottata si farà riferimento alle prescrizioni già date per i prodotti quali la sabbia, membrane a base sintetica o bituminosa, fogli di carta o cartone, geotessili o pannelli di fibre, di vetro o roccia. Durante la realizzazione si curerà la continuità dello strato, la corretta sovrapposizione e realizzazione dei giunti e l'esecuzione dei bordi, risvolti, ecc.
- 3) Per lo strato ripartitore a seconda della soluzione costruttiva adottata si farà riferimento alle prescrizioni già date per i prodotti quali calcestruzzi armati e non, malte cementizie, lastre prefabbricate di calcestruzzo armato o non, lastre o pannelli a base di legno. Durante la realizzazione si curerà oltre alla corretta esecuzione dello strato in quanto a continuità e spessore, la realizzazione di giunti e bordi e dei punti di interferenza con elementi verticali o con passaggi di elementi impiantistici in modo da evitare azioni meccaniche localizzate od incompatibilità chimico fisiche. Sarà infine curato che la superficie finale abbia caratteristiche di planarità, rugosità, ecc. adeguate per lo strato successivo.
- 4) Per lo strato di collegamento a seconda della soluzione costruttiva adottata si farà riferimento alle prescrizioni già date per i prodotti quali malte, adesivi organici e/o con base cementizia e nei casi particolari alle prescrizioni del produttore per elementi di fissaggio, meccanici od altro tipo. Durante la realizzazione si curerà la uniforme e corretta distribuzione del prodotto con riferimento agli spessori e/o quantità consigliate dal produttore in modo da evitare eccesso da rifiuto od insufficienza che può provocare scarsa resistenza od adesione. Si verificherà inoltre che la posa avvenga con gli strumenti e nelle condizioni ambientali (temperatura, umidità) e preparazione dei supporti suggeriti dal produttore.
- 5) Per lo strato di rivestimento a seconda della soluzione costruttiva adottata si farà riferimento alle prescrizioni già date nell'articolo sui prodotti per pavimentazioni. Durante la fase di posa si curerà la corretta esecuzione degli eventuali motivi ornamentali, la posa degli elementi di completamento e/o accessori, la corretta esecuzione dei

giunti, delle zone di interferenza (bordi, elementi verticali, ecc.) nonché le caratteristiche di planarità o comunque delle conformazioni superficiali rispetto alle prescrizioni di progetto, nonché le condizioni ambientali di posa ed i tempi di maturazione.

6) Per lo strato di impermeabilizzazione a seconda che abbia funzione di tenuta all'acqua, barriera o schermo al vapore valgono le indicazioni fornite per questi strati all'articolo sulle coperture continue.

7) Per lo strato di isolamento termico valgono le indicazioni fornite per questo strato all'articolo sulle coperture piane.

8) Per lo strato di isolamento acustico a seconda della soluzione costruttiva adottata si farà riferimento per i prodotti alle prescrizioni già date nell'apposito articolo. Durante la fase di posa in opera si curerà il rispetto delle indicazioni progettuali e comunque la continuità dello strato con la corretta realizzazione dei giunti/sovrapposizioni, la realizzazione accurata dei risvolti ai bordi e nei punti di interferenza con elementi verticali (nel caso di pavimento cosiddetto galleggiante i risvolti dovranno contenere tutti gli strati sovrastanti). Sarà verificato nei casi dell'utilizzo di supporti di gomma, sughero, ecc. il corretto posizionamento di questi elementi ed i problemi di compatibilità meccanica, chimica, ecc., con lo strato sottostante e sovrastante.

9) Per lo strato di compensazione delle quote valgono le prescrizioni date per lo strato di collegamento (per gli strati sottili) e/o per lo strato ripartitore (per gli spessori maggiori a 20 mm.).

Le piastrelle di ceramica per pavimentazioni dovranno essere del materiale indicato nel progetto tenendo conto che le dizioni commerciali e/o tradizionali (cotto, cotto forte, gres, ecc.) devono essere associate alla classificazione basata sul metodo di formatura e sull'assorbimento d'acqua secondo UNI EN 87.

Art. 85. Prodotti per rivestimenti

Si definiscono prodotti per rivestimenti quelli utilizzati per realizzare i sistemi di rivestimento verticali (pareti - facciate) ed orizzontali (controsoffitti) dell'edificio.

Piastrelle ceramiche

Devono essere realizzati secondo le prescrizioni del progetto ed a completamento del progetto con le indicazioni seguenti: si procederà alla posa su letto di malta svolgente funzioni di strato di collegamento e di compensazione e curando: la sufficiente continuità dello strato stesso, lo spessore, le condizioni ambientali di posa (temperatura ed umidità) e di manutenzione. Si valuterà inoltre la composizione della malta onde evitare successivi fenomeni di incompatibilità chimica o termica con il rivestimento e/o con il supporto.

Durante la posa del rivestimento si curerà l'esecuzione dei giunti, il loro allineamento, la planarità della superficie risultante ed il rispetto di eventuali motivi ornamentali.

In alternativa alla posa con letto di malta si procederà all'esecuzione di uno strato ripartitore avente adeguate caratteristiche di resistenza meccanica, planarità, ecc in modo da applicare successivamente uno strato di collegamento (od ancoraggio) costituito da adesivi aventi adeguate compatibilità chimica e termica con lo strato ripartitore e con il rivestimento. Durante la posa si procederà come sopra descritto.

Controsoffitti

I prodotti a base di cartongesso devono rispondere alle prescrizioni del progetto ed in mancanza alle prescrizioni seguenti: avere spessore con tolleranze, ± 0.5 mm, lunghezza e larghezza con tolleranza 0/+2 mm, resistenza all'impronta, all'urto, alle sollecitazioni localizzate (punti di fissaggio) ed, a seconda della destinazione d'uso, con basso assorbimento d'acqua, con bassa permeabilità al vapore (prodotto abbinato a barriera al vapore), con resistenza all'incendio dichiarata, con isolamento acustico dichiarato. I limiti di accettazione saranno quelli indicati nel progetto ed in loro mancanza quelli dichiarati dal produttore ed approvato dalla direzione dei lavori.

Le partizioni interne costituiti da elementi predisposti per essere assemblati in sito (con o senza piccole opere di adeguamento nelle zone di connessione con le altre pareti o con il soffitto) devono essere realizzate con prodotti rispondenti alle prescrizioni sopra indicate.

Nell'esecuzione si seguiranno le modalità previste dal fabbricante (ivi incluso l'utilizzo di appositi attrezzi) ed approvate dalla direzione dei lavori. Si curerà la corretta predisposizione degli elementi che svolgono anche funzione di supporto in modo da rispettare le dimensioni, tolleranze ed i giochi previsti o comunque necessari ai fini del successivo assemblaggio degli altri elementi. Si curerà che gli elementi di collegamento e di fissaggio vengano posizionati ed installati in modo da garantire l'adeguata trasmissione delle sollecitazioni meccaniche. Il posizionamento di pannelli, vetri elementi di completamento, ecc. Sarà realizzato con l'interposizione di guarnizioni, distanziatori, ecc. che garantiscano il raggiungimento dei livelli di prestazione previsti ed essere completati con sigillatura, ecc.

Il sistema di giunzione nel suo insieme deve completare il comportamento della parete e deve essere eseguito secondo gli schemi di montaggio previsti; analogamente si devono eseguire secondo gli schemi previsti e con accuratezza le connessioni con le pareti murarie, con i soffitti, ecc.

Art. 86. Serramenti interni ed esterni

I serramenti interni ed esterni (finestre, porta finestra, e similari) dovranno essere realizzati seguendo le prescrizioni indicate nei disegni costruttivi o comunque nella parte grafica del progetto. In mancanza di prescrizioni (od in presenza di prescrizioni limitate) si intende che comunque nel loro insieme devono essere realizzati in modo da resistere alle sollecitazioni meccaniche e degli agenti atmosferici e contribuire per la parte di loro spettanza al mantenimento negli ambienti delle condizioni termiche, acustiche, luminose, di ventilazione, ecc.; lo svolgimento delle funzioni predette deve essere mantenuto nel tempo.

a) il direttore dei lavori potrà procedere all'accettazione dei serramenti mediante il controllo dei materiali che costituiscono l'anta ed il telaio ed i loro trattamenti preservanti ed i rivestimenti mediante il controllo dei vetri, delle guarnizioni di tenuta e/o sigillanti, degli accessori. Mediante il controllo delle sue caratteristiche costruttive, in particolare dimensioni delle sezioni resistenti, conformazione dei giunti, delle connessioni realizzate meccanicamente (viti, bulloni, ecc.) o per aderenza (colle, adesivi, ecc.) e comunque delle parti costruttive che direttamente influiscono sulla resistenza meccanica, tenuta all'acqua, all'aria, al vento, e sulle altre prestazioni richieste.

b) il direttore dei lavori potrà altresì procedere all'accettazione della attestazione di conformità della fornitura alle prescrizioni indicate nel progetto per le varie caratteristiche od in mancanza a quelle di seguito riportate. Per le classi non specificate valgono i valori dichiarati dal fornitore ed accettati dalla direzione dei lavori.

1) finestre

- isolamento acustico (secondo UNI 8204);
- tenuta all'acqua, all'aria e resistenza al vento (misurata secondo UNI EN 86,42 e 77);
- resistenza meccanica (secondo UNI 9158);

2) porte interne

- tolleranze dimensionali e spessore (misurate secondo UNI EN 25); planarità (misurata secondo UNI EN 24);
- resistenza all'urto corpo molle (misurata secondo UNI 8200);
- resistenza al fuoco (misurata secondo UNI pr U39.00.057.6) ;
- resistenza al calore per irraggiamento (misurata secondo UNI 8328);

3) porte esterne

- tolleranze dimensionali e spessore (misurate secondo UNI EN 25);
- planarità (misurata secondo UNI EN 24);
- tenuta all'acqua, aria, resistenza al vento (misurata secondo UNI EN 86, 42 e 71);
- resistenza all'intrusione (secondo UNI 9569)

La attestazione di conformità dovrà essere comprovata da idonea certificazione e/o documentazione.

Art. 87. Componenti ed esecuzione dell'impianto di adduzione dell'acqua

in conformità alla legge 46 del 12 marzo 1990 gli impianti idrici ed i loro componenti devono rispondere alle regole di buona tecnica, le norme UNI e CEI sono considerate norme di buona tecnica.

Apparecchi sanitari

Gli apparecchi sanitari in generale indipendentemente dalla loro forma e dal materiale costituente devono soddisfare i seguenti requisiti:

- robustezza meccanica
- durabilità meccanica
- assenza di difetti visibili ed estetici
- resistenza all'abrasione
- pulibilità di tutte le parti che possono venire a contatto con l'acqua sporca
- resistenza alla corrosione (per quelli con supporto metallico)
- funzionalità idraulica

Per gli apparecchi di ceramica la rispondenza alle prescrizioni di cui sopra si intende comprovata se essi rispondono alle seguenti norme: UNI 8949/1 per i vasi, UNI 4543/1 e 8949/1 per gli orinatoi, UNI 8951/1 per i lavabi, UNI 8950/2 per bidè.

Per gli altri apparecchi deve essere comprovata la rispondenza alla UNI 4543/1 relativa al materiale ceramico ed alle caratteristiche funzionali di cui in 47.1.1.

Per gli apparecchi a base di materie plastiche la rispondenza alle prescrizioni di cui sopra si ritiene comprovata se essi rispondono alle seguenti norme UNI EN 263 per le lastre acriliche colate per vasche da bagno e piatti doccia, norme UNI EN sulle dimensioni di raccordo dei diversi apparecchi sanitari ed alle seguenti norme specifiche: UNI 8192 per i piatti doccia di resina metallica; UNI 8195 per bidè di resina metacrilica.

Rubinetti sanitari

a) i rubinetti sanitari considerati nel presente punto sono quelli appartenenti alle seguenti categorie:

- rubinetti singoli, cioè con una sola condotta di alimentazione
- gruppo miscelatore, avente due condotte di alimentazione e comandi separati che per regolare e miscelare la portata d'acqua. I gruppi miscelatori possono avere diverse soluzioni costruttive riconducibili nei seguenti casi: comandi distanziati o gemellati, corpo apparente o nascosto (sotto il piano o nella parete), predisposizione per posa su piano orizzontale o verticale;
- miscelatore meccanico, elemento unico che sviluppa le stesse funzioni del gruppo miscelatore mescolando prima i due flussi e regolando dopo la portata della bocca di erogazione, le due regolazioni sono effettuate di volta in volta, per ottenere la temperatura d'acqua voluta. I miscelatori meccanici possono avere diverse soluzioni costruttive riconducibili ai seguenti casi: monocomando o bicomando, corpo apparente o nascosto (sotto il piano o nella parete), predisponendo per posa su piano orizzontale o verticale;
- miscelatori termostatici, elemento funzionante come il miscelatore meccanico, ma che varia automaticamente la portata di due flussi a temperature diverse per erogare e mantenere l'acqua alla temperatura prescelta.
- considerando la soluzione costruttiva l'articolo si applica sia ai rubinetti realizzati con organo di tenuta a vitone, a sfera od a disco ed ai rubinetti senza rivestimento o con rivestimento nickel cromo o con rivestimenti a base di vernici, ecc.

b) i rubinetti sanitari di cui sopra indipendentemente dal tipo e dalla soluzione costruttiva devono rispondere alle seguenti caratteristiche:

- inalterabilità dei materiali costituenti e non cessione di sostanze all'acqua
- tenuta all'acqua alle pressioni di esercizio
- conformazione della bocca di erogazione in modo da erogare acqua con filetto a getto regolare e comunque senza spruzzi che vadano all'esterno dell'apparecchio sul quale devono essere montati
- proporzionalità fra apertura e portata erogata
- minima perdita di carica alla massima erogazione
- silenziosità ed assenza di vibrazione in tutte le condizioni di funzionamento
- facile smontabilità sostituzione di pezzi possibilmente con attrezzi elementari
- continuità nella variazione di temperatura tra posizione di freddo e quella di caldo e viceversa (per i rubinetti miscelatori).

Scarichi di apparecchi sanitari e sifoni (manuali, automatici)

Gli elementi costituenti gli scarichi applicati agli apparecchi sanitari si intendono denominati e classificati come riportato alle norme UNI sull'argomento.

Indipendentemente dal materiale e dalla forma essi devono possedere caratteristiche di inalterabilità alle azioni chimiche ed all'azione del calore, realizzare la tenuta tra otturatore e piletta e possedere una regolabilità per il ripristino della tenuta stessa (per scarichi a comando meccanico).

La rispondenza alle caratteristiche sopra elencate si intende soddisfatta quando essi rispondono alle EN 274 e EN 329, la rispondenza è comprovata da una attestazione di conformità.

Tubi di raccordo rigidi e flessibili (per il collegamento tra i tubi di adduzione e la rubinetteria sanitaria).

Indipendentemente dal materiale costituente e della soluzione costruttiva essi devono rispondere alle caratteristiche seguenti:

- inalterabilità alle azioni chimiche ed all'azione del calore
- non cessione di sostanze all'acqua potabile
- indeformabilità alle sollecitazioni meccaniche provenienti dall'interno e/o dall'esterno
- superficie interna esente da scabrosità che favoriscano depositi
- pressione di prova uguale a quella di rubinetti collegati.

La rispondenza alle caratteristiche sopraelencate si intende soddisfatta se i tubi rispondono alla UNI 9035 e la rispondenza è comprovata da una dichiarazione di conformità.

Rubinetti a passo rapido, flussometri (per orinatoi, vasi e vuotatoi)

Indipendentemente dal materiale costituente e dalla soluzione costruttiva devono rispondere alle caratteristiche seguenti:

- erogazione di acqua con portata, energia e quantità necessaria per assicurare la pulizia
- dispositivi di regolazione della portata e della quantità di acqua erogata
- costruzione tale da impedire ogni possibile contaminazione della rete di distribuzione dell'acqua a monte per effetto di rigurgito;
- contenimento del livello di rumore prodotto durante il funzionamento.

La rispondenza alle caratteristiche predette deve essere comprovata dalla dichiarazione di conformità.

Cassette per l'acqua (per vasi, orinatoi e vuotatoi)

Indipendentemente dal materiale costituente e dalla soluzione costruttiva devono rispondere alle caratteristiche seguenti:

- troppopieno di sezione tale da impedire in ogni circostanza la fuoriuscita di acqua dalla cassetta
- rubinetto a galleggiante che regola l'afflusso dell'acqua, realizzato in modo che, dopo l'azione di pulizia, l'acqua fluisca ancora nell'apparecchio sino a ripristinare nel sifone del vaso il battente d'acqua che realizza la tenuta ai gas
- costruzione tale da impedire ogni possibile contaminazione della rete di distribuzione dell'acqua a monte per effetto di rigurgito
- contenimento del livello di rumore prodotto durante il funzionamento.

La rispondenza alle caratteristiche sopra elencate si intende soddisfatta per le cassette dei vasi quando, in abbinamento con il vaso, soddisfano le prove di pulizia/evacuazione di cui alla UNI 8949/1.

Tubazioni e raccordi

Le tubazioni utilizzate per realizzare gli impianti di adduzione dell'acqua devono rispondere alle prescrizioni seguenti:

a) Nei tubi metallici di acciaio le filettature per giunti a vite devono essere del tipo normalizzato con filetto conico, le filettature cilindriche non sono ammesse quando si deve garantire la tenuta.

I tubi di acciaio devono rispondere alle UNI 6363 e UNI 8863 FA 199.

I tubi di acciaio zincato di diametro minore di mezzo pollice sono ammessi solo per il collegamento di un solo apparecchio.

b) i tubi di rame devono rispondere alla UNI 6507, il minimo diametro esterno ammissibile è 10 mm.

c) i tubi di PVC e polietilene ad alta densità (PEad) devono rispondere rispettivamente alla UNI 7441 ed alla UNI 7612 entrambi devono essere del tipo PN10.

d) i tubi di piombo sono vietati nelle distribuzioni di acqua.

Valvolame, valvole di non ritorno, pompe

a) le valvole a saracinesca flangiate per condotte d'acqua devono essere conformi alla UNI 7125.

Le valvole disconnettitive a tre vie contro il ritorno di flusso e zone di pressione ridotta devono essere conformi alla UNI 9157.

La valvole di sicurezza in genere devono rispondere alla UNI 9335

La rispondenza alle norme predette deve essere comprovata da dichiarazione di conformità completata con dichiarazioni di rispondenza alle caratteristiche specifiche previste dal progetto.

b) le pompe devono rispondere alle prescrizioni previste dal progetto e rispondere (a seconda dei tipi) alle norme UNI 6781 P, UNI ISO 2548 e UNI ISO 3555.

Apparecchi per produzione acqua calda

Gli scaldacqua funzionanti a gas rientrano nelle prescrizioni della legge 1083 del 6 dicembre 1971. Gli scaldacqua elettrici devono rispondere alle legge 186 e di conseguenza alle norme CEI.

La rispondenza alle norme predette deve essere comprovata da dichiarazione di conformità (e/o dalla presenza di marchi UNI CIG e/o IMQ).

Per la realizzazione delle diverse parti funzionali si utilizzano i materiali ed i componenti indicati nei documenti progettuali. Qualora non siano specificati in dettaglio nel progetto od a suo completamento si rispetteranno le prescrizioni seguenti e quelle già fornite per i componenti valgono inoltre quale prescrizione ulteriore a cui fare riferimento la UNI 9182.

a) le fonti di alimentazione dell'acqua potabile saranno costituite da: 1) acquedotti pubblici gestiti o controllati dalla pubblica autorità; oppure 2) sistema di captazione (pozzi, ecc.) fornenti acqua riconosciuta potabile della competente autorità; oppure 3) altre fonti quali grandi accumuli, stazioni di potabilizzazione.

Gli accumuli devono essere preventivamente autorizzati dall'autorità competente e comunque possedere le seguenti caratteristiche:

- essere a tenuta in modo da impedire inquinamenti dall'esterno;
- essere costituiti con materiali non inquinanti, non tossici e che mantengano le loro caratteristiche nel tempo
- avere le prese d'aria ed il troppopieno protetti con dispositivi filtranti conformi alle prescrizioni delle autorità competenti
- essere dotati di dispositivo che assicuri il ricambio totale dell'acqua contenuta ogni due giorni per serbatoi con capacità fino a 30 m ed un ricambio di non meno di 15 m giornalieri per serbatoi con capacità maggiore
- essere sottoposti a disinfezione prima della messa in esercizio (e periodicamente puliti e disinfettati).

b) le reti di distribuzione dell'acqua devono rispondere alle seguenti caratteristiche:

- le colonne montanti devono possedere alla base un organo di intercettazione (valvola, ecc.), con organo di taratura della pressione e di rubinetto di scarico (con diametro minimo 1/2 pollici), le stesse colonne alla sommità devono possedere un ammortizzatore di colpo d'ariete. Nelle reti di piccola estensione le prescrizioni predette si applicano con gli opportuni adattamenti;

- le tubazioni devono essere posate a distanza dalle pareti sufficiente a permettere lo smontaggio e la corretta esecuzione dei rivestimenti protettivi e/o isolanti. La conformazione deve permettere il completo svuotamento e

l'eliminazione dell'aria. Quando sono incluse reti di circolazione dell'acqua calda per uso sanitario queste devono essere dotate di compensatori di dilatazione e di punti di fissaggio in modo tale da far mantenere la conformazione voluta;

- la collocazione dei tubi dell'acqua non deve avvenire all'interno di cabine elettriche, al di sopra di quadri apparecchiature elettriche, od in genere di materiali che possono divenire pericolosi se bagnati dall'acqua, all'interno di immondezze e di locali dove sono presenti sostanze inquinanti. Inoltre i tubi dell'acqua fredda devono correre in posizione sottostante i tubi dell'acqua calda. La posa entro parti murarie è da evitare. Quando ciò non è possibile i tubi devono essere rivestiti con materiale isolante e comprimibile, dello spessore minimo di 1 cm.

- la posa interrata dei tubi deve essere effettuata a distanza di almeno un metro (misurato tra la superficie esterne) dalle tubazioni di scarico. La generatrice inferiore deve essere sempre al disopra del punto più alto dei tubi di scarico. I tubi metallici devono essere protetti dall'azione corrosiva del terreno con adeguati rivestimenti (o guaine) e contro il pericolo di venire percorsi da correnti vaganti;

- nell'attraversamento di strutture verticali ed orizzontali i tubi devono scorrere all'interno di controtubi di acciaio, plastica, ecc. preventivamente installati, aventi diametro capace di contenere anchel'eventuale rivestimento isolante. Il controtubo deve resistere ad eventuali azioni aggressive, l'interspazio restante tra tubo e controtubo deve essere riempito con materiale incombustibile per tutta la lunghezza. In generale si devono prevedere adeguati supporti sia per le tubazioni sia per gli apparecchi quali valvole, ecc., ed inoltre, in funzione dell'estensione ed andamento delle tubazioni, compensatori di dilatazione termica;

- le coibentazioni devono essere previste sia per i fenomeni di condensa delle parti non in vista dei tubi di acqua fredda, sia per i tubi dell'acqua calda per uso sanitario. Quando necessario deve essere considerata la protezione dai fenomeni di gelo.

c) Nella realizzazione dell'impianto si devono inoltre curare le distanze minime nella posa degli apparecchi sanitari (vedere UNI 9182 appendice V e W) e le disposizioni particolari per locali destinati a disabili (legge n. 13 del 9 gennaio 1989 e DM n. 236 del 14 giugno 1989).

Nei locali da bagno sono da considerare le prescrizioni relative alla sicurezza (distanze degli apparecchi sanitari, da parte dell'impianto elettrico) così come indicato nella CEI 64/8.

Ai fini della limitazione della trasmissione del rumore e delle vibrazioni oltre a scegliere componenti con bassi livelli di rumorosità (e scelte progettuali adeguate) in fase di esecuzione si curerà di adottare corrette sezioni interne delle tubazioni in modo da non superare le velocità di scorrimento dell'acqua previste, limitare le pressioni dei fluidi soprattutto per quanto riguarda gli organi di intercettazione e controllo, ridurre la velocità di rotazione dei motori di pompe, ecc. (in linea di principio non maggiori di 1.500 giri/minuto). In fase di posa si curerà l'esecuzione dei dispositivi di dilatazione, si inseriranno supporti antivibranti ed ammortizzatori, per evitare la propagazione di vibrazioni, si useranno isolanti acustici in corrispondenza delle parti da murare.

Il direttore dei lavori per la realizzazione dell'impianto di adduzione dell'acqua opererà come segue:

a) prima dell'inizio dei lavori verificherà la completezza delle indicazioni progettuali, concordando e definendo con l'esecutore le prescrizioni inizialmente mancanti circa la soluzione costruttiva da eseguire, ivi comprese le procedure, i materiali, le attrezzature, i tempi di cantiere e le interferenze con le altre opere. In via rapida si farà riferimento alle prescrizioni della norma UNI 9182 ed in subordine a codici di pratica, alla letteratura tecnica, ecc.

b) nel corso dell'esecuzione dei lavori, con riferimento ai tempi ed alle procedure, verificherà via via che i materiali impiegati e le tecniche di esecuzione siano effettivamente quelle prescritte ed inoltre, per le parti destinate a non restare in vista o che possono influire negativamente sul funzionamento finale, verificherà che l'esecuzione sia coerente con quella concordata (questa verifica potrà essere effettuata anche in forma causale nel caso di grandi opere).

In particolare verificherà le giunzioni con gli apparecchi, il numero e la dislocazione dei supporti, degli elementi di dilatazione, degli elementi antivibranti, ecc.

c) al termine dell'installazione verificherà che siano eseguite dall'installatore e sottoscritte in una dichiarazione di conformità, le operazioni di prelavaggio, di lavaggio prolungato, di disinfezione e di risciacquo finale con acqua potabile. Detta dichiarazione riporterà inoltre i risultati del collaudo (prove idrauliche, di erogazione livello di rumore). Tutti le operazioni predette saranno condotte secondo la UNI 9182 punti 25 e 27.

Al termine il direttore dei lavori raccoglierà in un fascicolo i documenti progettuali più significativi ai fini della successiva gestione e manutenzione (schemi degli impianti, dettagli costruttivi, schede di componenti con dati di targa, ecc.) nonché le istruzioni per la manutenzione rilasciate dai produttori dei singoli componenti e dell'installatore (modalità operative e frequenza delle operazioni).

Art. 88. Impianti di scarico acque usate

In conformità alla legge 46 del 12 marzo 1990 gli impianti idrici ed i loro componenti devono rispondere alle regole di buona tecnica, le norme UNI e CEI sono considerate norme di buona tecnica.

Si intende per impianto di scarico delle acque usate l'insieme delle condotte, apparecchi, ecc. Che trasferiscono

l'acqua dal punto di utilizzo alla fogna pubblica.

Il sistema di scarico deve essere indipendente dal sistema di smaltimento delle acque meteoriche almeno fino al punto di immissione nella fogna pubblica.

Il sistema di scarico può essere suddiviso in casi di necessità in più impianti convoglianti separatamente acque fecali, acque saponose, acque grasse. Il modo di recapito delle acque usate sarà comunque conforme alle prescrizioni delle competenti autorità.

L'impianto di cui sopra si intende funzionalmente suddiviso come segue: parte destinata al convogliamento delle acque (raccordi, diramazioni, colonne, collettori);

- parte destinata alla ventilazione primaria;
- parte destinata alla ventilazione secondaria;
- raccolta e sollevamento sotto quota;
- trattamento delle acque.

Per la realizzazione delle diverse parti funzionali si utilizzeranno i materiali ed i componenti indicati nei documenti progettuali ed a loro completamento si rispetteranno le prescrizioni seguenti.

Vale inoltre quale precisazione ulteriore a cui fare riferimento la UNI 9183.

1) I tubi utilizzabili devono rispondere alle seguenti norme:

- tubi di acciaio zincato UNI 6363 e UNI 8863 FA 199 (il loro uso deve essere limitato alle acque di scarico con poche sostanze in sospensione e non saponose). Per la zincatura si fa riferimento alle norme sui trattamenti galvanici. Per i tubi di acciaio rivestiti, il rivestimento deve rispondere alle prescrizioni delle norme UNI esistenti (polietilene, bitume, ecc.) e comunque non deve essere danneggiato o staccato, in tal caso deve essere eliminato il tubo;
- tubi di ghisa devono rispondere alle UNI 7385 e UNI ISO 6494, essere del tipo centrifugato e ricotto, possedere rivestimento interno di catrame, resina epossidica ed essere esternamente catramati o verniciati con vernice antiruggine;
- tubi di piombo devono rispondere alla UNI 7527/1. Devono essere lavorati in modo da ottenere sezione e spessore costanti in ogni punto del percorso. Essi devono essere protetti con catrame e verniciati con vernici bituminose per proteggerli dall'azione aggressiva del cemento;
- tubi di gres, devono rispondere alla UNI 9180/2;
- tubi di fibrocemento, devono rispondere alla UNI 5341 (e suo FA 86);
- tubi di calcestruzzo non armato, devono rispondere alla UNI 9534, i tubi armati devono rispondere alle prescrizioni di buona tecnica (fino alla disponibilità di norma UNI);
- tubi di materiale plastico devono rispondere alle seguenti norme:
 - tubi di PVC per condotte all'interno dei fabbricati UNI 7443 FA 178
 - tubi di PVC per condotte interrate UNI 7447
 - tubi di polietilene ad alta densità (PEad) per condotte interrate UNI 7613
 - tubi di polipropilene (PP) UNI 8319
 - tubi di polietilene ad alta densità (PEad) per condotte all'interno dei fabbricati UNI 8451.

2) Per gli altri componenti vale quanto segue:

- per gli scarichi ed i sifoni di apparecchi sanitari vedere articolo sui componenti dell'impianto di adduzione dell'acqua
- devono rispondere alle seguenti caratteristiche:
 - a) minima scabrezza, al fine di opporre la minima resistenza al movimento dell'acqua
 - b) impermeabilità all'acqua ed ai gas per impedire i fenomeni di trasudamento e di fuoriuscita odori
 - c) resistenza all'azione aggressiva esercitata dalle sostanze contenute nelle acque di scarico, con particolare riferimento a quelle dei detersivi e delle altre sostanze chimiche usate per lavaggi
 - d) resistenza all'azione termica delle acque aventi temperature sino a 90 °C circa
 - e) opacità alla luce per evitare i fenomeni chimici e batteriologici favoriti dalle radiazioni luminose
 - f) resistenza alle radiazioni UV, per i componenti esposti alla luce solare
 - g) resistenza agli urti accidentali
- in generale i prodotti ed i componenti devono inoltre rispondere alle seguenti caratteristiche
 - h) conformazione senza sporgenze all'interno per evitare il deposito di sostanze contenute o trasportate dalle acque
 - i) stabilità di forma in senso sia longitudinale sia trasversale
 - l) sezioni di accoppiamento con facce trasversali perpendicolari all'asse longitudinale
 - m) minima emissione di rumore nelle condizioni di uso
 - n) durabilità compatibile con quella dell'edificio nel quale sono montati
- gli accumuli e sollevamenti devono essere a tenuta di aria per impedire la diffusione di odori all'esterno, ma devono avere un collegamento con l'esterno a mezzo di un tubo di ventilazione di sezione non inferiore a metà del tubo e della somma delle sezioni dei tubi che convogliano le acque nell'accumulo
- le pompe di sollevamento devono essere di costituzione tale da non intasarsi in presenza di corpi solidi in

sospensione la cui dimensione massima ammissibile è determinata dalla misura delle maglie di una griglia di protezione da installare a monte delle pompe. Per la realizzazione dell'impianto si utilizzeranno i materiali, i componenti e le modalità indicate nei documenti progettuali, e qualora non siano specificate in dettaglio nel progetto od a suo completamento si rispetteranno le prescrizioni seguenti.

Vale inoltre quale prescrizione ulteriore a cui fare riferimento la UNI 9183.

1) Nel suo insieme l'impianto deve essere installato in modo da consentire la facile e rapida manutenzione e pulizia; deve permettere la sostituzione, anche a distanza di tempo, di ogni sua parte senza gravosi o non previsti interventi distruttivi di altri elementi della costruzione; deve permettere l'estensione del sistema, quando previsto, ed il suo facile collegamento ad altri sistemi analoghi.

2) Le tubazioni orizzontali e verticali devono essere installate in allineamento secondo il proprio asse, parallele alle pareti e con la pendenza di progetto. Esse non devono passare sopra apparecchi elettrici o similari o dove le eventuali fuoriuscite possono provocare inquinamenti. Quando ciò è inevitabile devono essere previste adeguate protezioni che convogliano i liquidi in un punto di raccolta. Quanto applicabile vale il DM 12 dicembre 1985 per le tubazioni interrato.

3) I raccordi con curve e pezzi speciali devono rispettare le indicazioni predette per gli allineamenti, le discontinuità, le pendenze, ecc. Le curve ad angolo retto non devono essere usate nelle connessioni orizzontali (sono ammesse tra tubi verticali ed orizzontali), sono da evitare le connessioni doppie e tra loro frontali ed i raccordi a T. I collegamenti devono avvenire con opportuna inclinazione rispetto all'asse della tubazione riceventi ed in modo da mantenere allineate le generatrici superiori dei tubi.

4) I cambiamenti di direzione devono essere fatti con raccordi che non producono apprezzabili variazioni di velocità od altri effetti di rallentamento. Le connessioni in corrispondenza di spostamento dell'asse delle colonne della verticale devono avvenire ad opportuna distanza dallo spostamento e comunque a non meno di 10 volte il diametro del tubo ed al di fuori del tratto di possibile formazione delle schiume.

5) Gli attacchi dei raccordi di ventilazione secondaria devono essere realizzati come indicato nella UNI 9183. Le colonne di ventilazione secondaria, quando non hanno una fuoriuscita diretta all'esterno, possono:

- essere raccordate alle colonne di scarico ad una quota di almeno 15 cm più elevata dal bordo superiore del troppopieno dell'apparecchio collocato alla quota più alta nell'edificio;
- essere raccordate al disotto del più basso raccordo di scarico
- devono essere previste connessioni intermedie tra colonna di scarico e ventilazione almeno ogni 10 connessioni nella colonna di scarico.

6) I terminali delle colonne fuoriuscenti verticalmente dalla coperture devono essere a non meno di 0,15 m dall'estradosso per coperture non praticabili ed a non meno di 2 m per coperture praticabili. Questi terminali devono distare almeno 3 m da ogni finestra oppure essere ad almeno 0,60 m dal bordo più alto della finestra.

7) Punti di ispezione devono essere previsti con diametro uguale a quello del tubo fino a 100 mm, e con diametro minimo di 100 mm negli altri casi.

La loro posizione deve essere:

- al termine della rete interna di scarico insieme al sifone e ad una derivazione
- ad ogni cambio di direzione con angolo maggiore di 45 °;
- ogni 15 m di percorso lineare per tubi con diametro sino a 100 mm ed ogni 30 m per tubi con diametro maggiore;
- ad ogni confluenza di due o più provenienze
- alla base di ogni colonna.

Le ispezioni devono essere accessibili ed avere spazi sufficienti per operare con gli utensili di pulizia. Apparecchi facilmente rimovibili possono fungere da ispezioni.

Nel caso di tubi interrati con diametro uguale o superiore a 300 mm bisogna prevedere pozzetti di ispezione ad ogni cambio di direzione e comunque ogni 40/50 m.

8) I supporti di tubi ed apparecchi devono essere staticamente affidabili, durabili nel tempo e tali da non trasmettere rumori e vibrazioni. Le tubazioni vanno supportate ad ogni giunzione; ed inoltre quelle verticali almeno ogni 2,5 m e quelle orizzontali ogni 0,5 m per diametri fino a 50 mm, ogni 0,8 per diametri fino a 100 mm, ogni 1,00 m per diametri oltre 100 mm. Il materiale dei supporti deve essere compatibile chimicamente ed in quanto a durezza con il materiale costituente il tubo. 9) Si devono prevedere giunti di dilatazione, per i tratti lunghi di tubazioni, in relazione al materiale costituente ed alla presenza di punti fissi quali parti murate o vincolate rigidamente. Gli attraversamenti delle pareti a seconda della loro collocazione possono essere per incasso diretto, con utilizzazione di manicotti di passaggio (controtubi) opportunamente riempiti tra tubo e manicotto, con foro predisposto per il passaggio in modo da evitare punti di vincolo.

10) Gli scarichi a pavimento all'interno degli ambienti devono sempre essere sifonati con possibilità di un secondo attacco. Tipologie di scarico

La definizione delle caratteristiche delle acque da consegnare al recapito finale sono in relazione alle dimensioni dell'insediamento dal quale provengono ed alla natura del corpo ricettore.

Per quanto riguarda le dimensioni dell'insediamento le categorie sono due:

- insediamenti con consistenza inferiore a 50 vani o ad 5000 m
- insediamenti con consistenza superiore a 50 vani o ad 5000 m .

Per quanto riguarda il recapito si distinguono tre casi:

- recapito in pubbliche fognature
- recapito in corpi di acqua superficiali
- recapito sul suolo e negli strati superficiali del sottosuolo.

Le caratteristiche ammissibili per le acque di scarico in relazione alle dimensioni dell'insediamento ed al tipo di recapito sono:

- per qualsiasi dimensione di insediamento con recapito in pubbliche fognature, nei limiti fissati dai regolamenti emanati dalla Autorità locali che le gestiscono;

- per le zone non servite da pubbliche fognature sono da considerare due situazioni:

a) con insediamenti di consistenza inferiore a 50 vani od a 5000 m³ l'unico recapito ammissibile è sul suolo o negli strati superficiali del suolo, i limiti sono fissati dalla Disposizioni del Ministero dei LL.PP. Del 4 febbraio 1977 e dell'8 maggio 1980. In ogni caso i livelli di trattamento che consentono di raggiungere I suddetti limiti non possono essere inferiori a quelli conseguibili attraverso trattamenti di separazione meccanica dei solidi sospesi e di digestione anaerobica dei fanghi;

b) con insediamenti di consistenza superiore a 50 vani od a 5000 m³ sono ammissibili i recapiti sia sul suolo e negli strati superficiali del suolo, sia in corpi d'acqua superficiali. Nella prima eventualità valgono I limiti descritti nel precedente punto per gli insediamenti di minori dimensioni. Nella seconda eventualità valgono i valori riportati nella tabella C della legge 10 maggio 1976 n. 119 modificati dalla legge 24 dicembre 1979 n. 650.

Gli impianti di trattamento, quali che siano le caratteristiche degli effluenti da produrre, devono rispondere a questi requisiti:

- essere in grado di fornire le prestazioni richieste dalle leggi che devono essere rispettate;
- evitare qualsiasi tipo di nocività per la salute dell'uomo con particolare riferimento alla propagazione di microrganismi patogeni;
- non contaminare i sistemi di acqua potabile ed anche eventuali vasche di accumulo acqua a qualunque uso esse siano destinate:
- non essere accessibili ad insetti, roditori o ad altri animali che possano venire in contatto con i cibi o con acqua potabile;
- non essere accessibili alle persone non addette alla gestione ed in particolare ai bambini;
- non diventare maleodoranti e di sgradevole aspetto.

Premesso che le acque da trattare sono quelle provenienti dagli usi domestici con la massima possibile prevalenza dei prodotti del metabolismo umano e che è tassativamente da evitare la mescolanza con le acque meteoriche o di altra origine, le tipologie di impianto usabili sono sostanzialmente tre: accumulo e fermentazione in pozzi neri con estrazione periodica del materiale seguita da smaltimento per interrimento o immissione in concimaia od altro;

- chiarificazione in vasca settica tipo Imhoff attraverso separazione meccanica dei solidi sospesi e digestione anaerobica dei fanghi, seguita dal processo di ossidazione da svolgersi per:

- dispersione nel terreno mediante sub-irrigazione
- dispersione nel terreno mediante pozzi assorbenti
- percolazione nel terreno mediante sub-irrigazione con drenaggio
- ossidazione totale a fanghi attivi in sistemi generalmente prefabbricati nei quali all'aerazione per lo sviluppo delle colonie di microrganismi che creano i fanghi attivi fa seguito la sedimentazione con il convogliamento allo scarico dell'acqua depurata e con il parziale ricircolo dei fanghi attivi, mentre i fanghi di supero vengono periodicamente rimossi.

I componenti tutti gli impianti di trattamento devono essere tali da rispondere ai requisiti ai quali gli impianti devono uniformarsi:

Le caratteristiche essenziali sono:

- la resistenza meccanica
- la resistenza alla corrosione
- la perfetta tenuta all'acqua nelle parti che vengono a contatto con il terreno
- la facile pulibilità
- l'agevole sostituibilità
- una ragionevole durabilità.

Gli impianti devono essere collocati in posizione tale da consentire la facile gestione sia per i controlli periodici da eseguire sia per l'accessibilità dei mezzi di trasporto che devono provvedere ai periodici spurghi.

E' compito della direzione dei lavori effettuare in corso d'opera e ad impianto ultimato i controlli tesi a verificare:

- la rispondenza quantitativa e qualitativa alle prescrizioni e descrizioni di capitolato;

- la corretta collocazione dell'impianto nei confronti delle strutture civili e delle altre installazioni;
- le caratteristiche costruttive e funzionali delle parti non più ispezionabili ad impianto ultimato;
- l'osservanza di tutte le norme di sicurezza.

Ad impianto ultimato dovrà essere eseguito il collaudo provvisorio per la verifica funzionale dei trattamenti da svolgere.

A collaudo provvisorio favorevolmente eseguito, l'impianto potrà essere messo in funzione ed esercitato sotto il controllo della ditta fornitrice per un periodo non inferiore a 90 giorni in condizioni di carico normale.

Periodi più lunghi potranno essere fissati se le condizioni di carico saranno parziali.

Dopo tale periodo sarà svolto il collaudo definitivo per l'accertamento, nelle condizioni di regolare funzionamento come portata e tipo del liquame immesso, delle caratteristiche degli effluenti e della loro rispondenza ai limiti fissati in contratto

Le prove di collaudo dovranno essere ripetute per tre volte in giorni diversi della settimana.

A collaudo favorevolmente eseguito e convalidato da regolare certificato, l'impianto sarà preso in consegna dal Committente che provvederà alla gestione direttamente o affidandola a terzi.

Per la durata di un anno a partire dalla data del collaudo favorevole, permane la garanzia della ditta fornitrice che è tenuta a provvedere a propria cura e spese a rimuovere con la massima tempestività ogni difetto non dovuto ad errore di conduzione o manutenzione.

Il direttore dei lavori per la realizzazione dell'impianto di scarico acque usate opererà come segue:

a) prima dell'inizio dei lavori verificherà la completezza delle indicazioni progettuali, concordando e definendo con l'esecutore le prescrizioni inizialmente mancanti circa la soluzione costruttiva da eseguire, ivi comprese le procedure, i materiali, le attrezzature, i tempi di cantiere e le interferenze con altre opere. In via rapida potrà fare riferimento alle soluzioni costruttive descritte nella UNI 9183 ed in subordine a codici di pratica, alla letteratura tecnica, ecc. b) nel corso dell'esecuzione dei lavori, con riferimento ai tempi ed alle procedure verificherà via via che i materiali impiegati e le tecniche di esecuzione siano effettivamente quelle prescritte ed inoltre (per le parti destinate a non restare in vista o che possono influire in modo irreversibile sul funzionamento finale) verificherà che l'esecuzione potrà essere effettuata anche in forma casuale e statistica nel caso di grandi opere). In particolare verificherà le giunzioni con gli apparecchi, il numero e la dislocazione dei supporti, degli elementi di dilatazione e degli elementi antivibrazione.

Effettuerà o farà effettuare e sottoscrivere in una dichiarazione i risultati delle prove di tenuta all'acqua eseguendola su un tronco per volta (si riempie d'acqua e lo si sottopone alla pressione di 20 kPa per 1 ora; al termine non si devono avere perdite o trasudamenti).

c) Al termine dei lavori verificherà che siano eseguiti dall'installatore e sottoscritte in una dichiarazione di conformità le prove seguenti:

- evacuazione realizzata facendo scaricare nello stesso tempo, colonna per colonna, gli apparecchi previsti dal calcolo della portata massima contemporanea. Questa prova può essere collegata a quella della erogazione di acqua fredda, e serve ad accertare che l'acqua venga evacuata con regolarità, senza rigurgiti, ribollimenti e variazioni di regime. In particolare si deve constatare che dai vasi possono essere rimossi oggetti quali carta leggera appallottolata e mozziconi di sigaretta.

- tenuta agli odori, da effettuare dopo il montaggio degli apparecchi sanitari, dopo aver riempito tutti i sifoni (si esegue utilizzando candelotti fumogeni e mantenendo una pressione di 250 Pa nel tratto in prova. Nessun odore di fumo deve entrare nell'interno degli ambienti in cui sono montati gli apparecchi).

Al termine il direttore dei lavori raccoglierà inoltre in un fascicolo i documenti progettuali più significativi ai fini della successiva gestione e manutenzione (schemi dell'impianto, dettagli costruttivi, schede dei componenti, ecc.) nonché le istruzioni per la manutenzione rilasciata dai produttori dei singoli componenti e dall'installatore (modalità operative e frequenza delle operazioni).

Art. 89. Intonaci, interventi di conservazione

Intonaci

Gli intonaci in genere dovranno essere eseguiti in stagione opportuna, dopo aver rimossa dai giunti delle murature, la malta aderente, ripulita ed abbondantemente bagnata la superficie della parete stessa. Gli intonaci, di qualunque specie siano (lisci, a superficie rustica, a bugne, per cornici e quanto altro), non dovranno mai presentare peli, crepature irregolarità negli allineamenti e negli spigoli, od altri difetti. Quelli comunque difettosi o che non presentassero la necessaria aderenza alle murature, dovranno essere demoliti e rifatti dall'Appaltatore a sue spese. La calce da usarsi negli intonaci dovrà essere estinta da almeno tre mesi per evitare scoppiettii, sfioriture e screpolature, verificandosi le quali sarà a carico dell'Appaltatore fare tutte le riparazioni occorrenti. Ad opera finita l'intonaco dovrà avere uno spessore non inferiore a mm 15. Gli spigoli sporgenti o rientranti verranno eseguiti ad angolo vivo oppure con opportuno arrotondamento a seconda degli ordini che in

proposito darà la Direzione Lavori. Particolarmente per ciascun tipo di intonaco si prescrive quanto appresso.

Intonaco grezzo o arricciatura - Predisposte le fasce verticali, sotto regola di guida, in numero sufficiente verrà applicato alle murature un primo strato di malta comune detto rinzaffo, gettato con forza in modo che possa penetrare nei giunti e riempirli. Dopo che questo strato sarà alquanto asciutto, si applicherà su di esso un secondo strato della medesima malta che si stenderà con la cazzuola o col frattone stuccando ogni fessura e togliendo ogni asprezza, sicché le pareti riescano, per quanto possibile, regolari.

Intonaco comune o civile - Appena l'intonaco grezzo avrà preso consistenza, si stenderà su di esso un terzo strato di malta fina, che si conguaglierà con le fasce di guida per modo che l'intera superficie risulti piana ed uniforme, senza ondeggiamenti e disposta a perfetto piano verticale o secondo le superfici degli intradossi.

Intonaci colorati - Per gli intonaci delle facciate esterne, potrà essere ordinato che alla malta da adoperarsi sopra l'intonaco grezzo siano mischiati i colori che verranno indicati per ciascuna parte delle facciate stesse. Per dette facciate potranno venire ordinati anche i graffiti, che si otterranno aggiungendo ad uno strato di intonaco colorato, come sopra descritto, un secondo strato pure colorato ad altro colore, che poi verrà raschiato, secondo opportuni disegni, fino a far apparire il precedente. Il secondo strato di intonaco colorato dovrà avere lo spessore di almeno mm 2.

Intonaco a stucco - Sull'intonaco grezzo sarà sovrapposto uno strato alto almeno mm 4 di malta per stucchi, che verrà spianata con piccolo regolo e governata con la cazzuola così da avere pareti perfettamente piane nelle quali non sarà tollerata la benché minima imperfezione. Ove lo stucco debba colorarsi, nella malta verranno stemperati i colori prescelti dalla D.L.

Intonaco a stucco lucido - Verrà preparato con lo stesso procedimento dello stucco semplice; l'abbozzo deve essere preparato con maggior diligenza, di uniforme grossezza ed assolutamente privo di fenditure.

Spianato lo stucco, prima che esso sia asciutto si bagna con acqua in cui sia sciolto del sapone di Genova e quindi si comprime e si tira a lucido con ferri caldi, evitando qualsiasi macchia, la quale sarà sempre da attribuire a cattiva esecuzione del lavoro. Terminata l'operazione si bagna lo stucco con la medesima soluzione saponacea, lasciandolo con pannolino.

Rabbocature - Le rabbocature che occorressero su muri vecchi o comunque non eseguiti con faccia vista in malta o sui muri a secco, saranno formate con malta di calce. Prima dell'applicazione della malta, le connessioni saranno diligentemente ripulite, fino a conveniente profondità, lavate con acqua abbondante e quindi riscagliate e profilate con apposito ferro.

Art. 90. Opere da pittore

Norme generali

Qualunque tinteggiatura, coloritura o verniciatura dovrà essere preceduta da una conveniente ed accuratissima preparazione delle superfici, e precisamente da raschiature, scrostature, eventuali riprese di spigoli e tutto quanto occorre per uguagliare le superfici medesime. Successivamente le dette superfici dovranno essere perfettamente levigate con carta vetrata e, quando trattasi di coloriture o verniciature, nuovamente stuccate, indipomciate e lisciate, previa imprimitura, con modalità e sistemi atti ad assicurare la perfetta riuscita del lavoro. Speciale riguardo dovrà avervi per le superfici da rivestire con vernici. Per le opere in legno, la stuccatura ed imprimitura dovrà essere fatta con mastici adatti e la levigatura e rasatura delle superfici dovrà essere perfetta. Per le opere metalliche la preparazione delle superfici dovrà essere preceduta dalla raschiatura delle parti ossidate ed eventuale sabbiatura al metallo bianco. Le tinteggiature, coloriture e verniciature dovranno, se richiesto, essere anche eseguite con colori diversi su una stessa parete, complete di riflettature, zoccoli e quant'altro occorre per l'esecuzione dei lavori a regola d'arte. La scelta dei colori è dovuta al criterio insindacabile della D.L. e non sarà ammessa alcuna distinzione tra colori ordinari e colori fini, dovendosi in ogni caso fornire i materiali più fini e delle migliori qualità. Le successive passate di coloritura ad olio e verniciatura dovranno essere di tonalità diverse, in modo che sia possibile, in qualunque momento, controllare il numero delle passate che sono state applicate. In caso di contestazione, qualora l'Appaltatore non sia in grado di dare la dimostrazione del numero delle passate effettuate, l'indecisione sarà a sfavore dell'Appaltatore stesso. Comunque esso ha l'obbligo, dopo l'applicazione di ogni passata e prima di procedere all'esecuzione di quella successiva, di farsi rilasciare da personale della Direzione una dichiarazione scritta. Prima di iniziare le opere da pittore, l'Impresa ha inoltre l'obbligo di eseguire, nei luoghi e con le modalità che le saranno prescritti, i campioni dei vari lavori di rifinitura, sia per la scelta delle tinte che per il genere di esecuzione, e di ripeterli eventualmente con le varianti richieste, sino ad ottenere l'approvazione della D.L. Essa dovrà infine adottare ogni precauzione e mezzo atti ad evitare spruzzi o macchie di tinte o vernici sulle opere finite (pavimenti, rivestimenti, infissi ecc.), restando a suo carico ogni lavoro necessario a riparare i danni eventualmente arrecati.

Esecuzioni particolari

Le opere dovranno eseguirsi di norma combinando opportunamente le operazioni elementari e le particolari indicazioni che seguono. La Direzione Lavori avrà la facoltà di variare a suo insindacabile giudizio, le opere elementari elencate in appresso, sopprimendone alcune od aggiungendone altre che ritenesse più particolarmente adatte al caso specifico, e l'Impresa dovrà uniformarsi a tali prescrizioni senza potere perciò sollevare eccezioni di sorta. Il prezzo dell'opera stessa subirà in conseguenza semplici variazioni in meno o in più, in relazione alle varianti introdotte ed alle indicazioni della tariffa prezzi, senza che l'impresa possa accampare perciò diritto a compensi speciali di sorta.

Tinteggiatura a calce

La tinteggiatura a calce degli intonaci interni e la relativa preparazione consisterà in: spolveratura e raschiatura delle superfici; prima stuccatura a gesso e colla; levigamento con carta vetrata; applicazione di due mani di tinta a calce.

Gli intonaci nuovi dovranno avere già ricevuto la mano preventiva di latte di calce denso (scialbatura). Tinteggiatura a colla e gesso - Sarà eseguita come appresso: spolveratura e ripulitura delle superfici; prima stuccatura a gesso e colla; levigamento con carta vetrata; spalmatura di colla temperata; rasatura dell'intonaco ed ogni altra idonea preparazione applicazione di due mani di tinta a colla e gesso.

Tale tinteggiatura potrà essere eseguita a mezze tinte oppure a tinte forti e con colori fini. Verniciatura ad olio Le verniciature comuni ad olio su intonaci interni saranno eseguite come appresso: spolveratura e raschiatura delle superfici; prima stuccatura a gesso e colla; levigamento con carta vetrata; spalmatura di colla forte; applicazione di una mano preparatoria di vernice ad olio con aggiunta di acquaragia per facilitare l'assorbimento ed eventualmente di essiccativo; stuccatura con stucco ad olio; accurato levigamento con carta vetrata e lisciatura; seconda mano di vernice ad olio con minori proporzioni di acquaragia; terza mano di vernice ad olio con esclusione di diluente.

Per la verniciatura comune delle opere in legno le operazioni elementari si svolgeranno come per la verniciatura degli intonaci, con la omissione delle operazioni n. 2 e 4; per le opere in ferro, l'operazione n. 5 sarà sostituita, con una spalmatura di minio, il n. 7 sarà limitato ad un conguagliamento della superficie e si ometteranno le operazioni n. 2, 4 e 6.

Verniciature a smalto comune

Saranno eseguite con appropriate preparazioni, a seconda del grado di rifinitura che la D.L. vorrà conseguire ed a seconda del materiale da ricoprire (intonaci, opere in legno, ferro ecc.).A superficie debitamente preparata si eseguiranno le seguenti operazioni: applicazione di una mano di vernice a smalto con lieve aggiunta di acquaragia; leggera pomiciatura a panno; applicazione di una seconda mano di vernice a smalto con esclusione di diluente.

Art. 91. Lavori diversi non specificati nei precedenti articoli

Per tutti gli altri lavori diversi previsti nei prezzi d'elenco, ma non specificati e descritti nei precedenti articoli che si rendessero necessari, si seguiranno le norme di buona regola dell'arte e in ogni caso le indicazioni contenute negli elaborati di progetto e quelle fornite dalla DL.

Art. 92. Ordine da tenersi nell'andamento dei lavori

Prima di dare inizio a lavori di sistemazione, riconfigurazione, modifiche di profilo o altimetriche, allargamenti, e attraversamento di strade esistenti, l'Impresa è tenuta ad informarsi se eventualmente nelle zone nelle quali ricadono le opere esistano cavi sotterranei (telefonici, telegrafici, elettrici) o condutture (fognature, acquedotti, oleodotti, metanodotti ecc.).

In caso affermativo l'Impresa dovrà comunicare agli enti proprietari di dette opere la data presumibile dell'esecuzione delle opere nelle zone interessate, chiedendo altresì tutti quei dati (ubicazione, profondità) necessari al fine di potere eseguire i lavori evitando danni alle cennate opere.

Il maggiore onere al quale l'Impresa dovrà sottostare per l'esecuzione delle opere in dette condizioni si intende compreso e compensato coi prezzi di elenco.

Qualora nonostante le cautele usate si dovessero manifestare danni ai cavi od alle condotte, l'Impresa dovrà provvedere a darne immediato avviso mediante telegramma sia agli enti proprietari delle strade, che agli enti proprietari delle opere danneggiate ed alla Direzione dei lavori.

Nei confronti dei proprietari delle opere danneggiate l'unica responsabile rimane l'Impresa, rimanendo del tutto estranea l'Amministrazione da qualsiasi vertenza, sia essa civile sia penale.

In genere l'Impresa avrà facoltà di sviluppare i lavori nel modo che crederà più conveniente per darli

perfettamente compiuti nel termine contrattuale purché, a giudizio della Direzione dei lavori, non riesca pregiudizievole alla buona riuscita delle opere ed agli interessi dell'Amministrazione.

L'Amministrazione si riserva ad ogni modo il diritto di stabilire l'esecuzione di un determinato lavoro entro un congruo termine perentorio, senza che l'Impresa possa rifiutarsi o farne oggetto di richiesta di speciali compensi.

Appena costatata l'ultimazione dei lavori, la strada potrà essere aperta al pubblico transito. L'Amministrazione però si riserva la facoltà di aprire al transito i tratti parziali del tronco che venissero progressivamente ultimati a partire dall'origine o dalla fine del tronco, senza che ciò possa dar diritto all'Impresa di avanzare pretese all'infuori della rivalsa, ai prezzi di elenco, dei ricarichi di massicciata o delle riprese di trattamento superficiale che si rendessero necessarie.

Demolizioni e rimozioni

Le demolizioni di murature e di calcestruzzi, di fondazioni o sottofondazioni, sia in rottura sia parziali; la eliminazione di stati pericolosi in fase critica di crollo anche in presenza di manufatti di pregevole valore storico architettonico, andranno effettuate con la massima cura e con le necessarie precauzioni. Dovranno pertanto essere eseguite con ordine in modo da non danneggiare le residue murature, da prevenire qualsiasi infortunio agli addetti al lavoro e da evitare incomodi, danni collaterali e disturbi. Le demolizioni riguarderanno esclusivamente le parti e le cubature descritte. Sarà vietato gettare i materiali dall'alto, che dovranno essere trasportati in basso con idonei mezzi in modo da non provocare danni e sollevamento di polveri. Tutta la zona operativa (interna ed esterna al cantiere) dovrà essere opportunamente delimitata, i passaggi saranno opportunamente individuati e protetti. L'Appaltatore dovrà provvedere al puntellamento ed alla messa in sicurezza provvisoria, tramite opportune opere provvisorie, di tutte quelle porzioni di fabbrica ancora integre e/o pericolanti per le quali non siano previste opere di demolizione. Particolare attenzione si dovrà porre in modo da evitare che si creino zone di instabilità strutturale. Tutti i materiali riutilizzabili provenienti dalle demolizioni, ove non diversamente specificato, a giudizio insindacabile della D.L. resteranno di proprietà dell'ente appaltante. Dovranno essere scalcinati, puliti, trasportati ed immagazzinati nei luoghi di deposito che verranno indicati dalla D.L. mettendo in atto tutte quelle cautele atte ad evitare danneggiamenti sia nelle fasi di pulitura sia di trasporto. Ad ogni modo tutti i materiali di scarto provenienti dalle demolizioni dovranno sempre essere trasportati dall'Appaltatore fuori dal cantiere, nei punti indicati o alle pubbliche discariche. Dovranno essere altresì osservate tutte le norme per la prevenzione degli infortuni sul lavoro nelle costruzioni.

Scavi in genere

Gli scavi in genere per qualsiasi lavoro a mano o con mezzi meccanici dovranno essere eseguiti secondo i disegni di progetto e le particolari prescrizioni che saranno date all'atto esecutivo dalla Direzione Lavori. Nell'esecuzione degli scavi in genere l'Appaltatore dovrà procedere in modo da impedire scoscendimenti e franamenti, restando esso, oltreché totalmente responsabile di eventuali danni alle persone ed alle opere, altresì obbligato a provvedere a suo carico e spese alla rimozione delle materie franate. L'appaltatore dovrà inoltre provvedere a sue spese affinché le acque scorrenti alla superficie del terreno siano deviate in modo che non abbiano a riversarsi nei cavi. Le materie provenienti dagli scavi in genere, ove non siano utilizzabili, o non ritenute adatte, a giudizio insindacabile della Direzione Lavori, ad altro impiego nei lavori, dovranno essere portate a rifiuto fuori della sede del cantiere, ai pubblici scarichi, ovvero su aree che l'Appaltatore dovrà provvedere a sua cura e spese.

Qualora le materie provenienti dagli scavi dovessero essere utilizzate per tombamenti o rinterri esse dovranno essere depositate in luogo adatto, accettato dalla Direzione Lavori, per essere poi riprese a tempo opportuno. In ogni caso le materie depositate non dovranno riuscire di danno ai lavori, alle proprietà pubbliche o private ed al libero deflusso delle acque scorrenti alla superficie. La Direzione dei Lavori potrà far asportare, a spese dell'Appaltatore, le materie depositate in contravvenzione alle precedenti disposizioni.

Scavi di sbancamento

Per scavi di sbancamento o sterri andanti s'intendono quelli occorrenti per lo spianamento o sistemazione del terreno su cui dovranno sorgere le costruzioni, per tagli di terrapieni, per la formazione

di cortili, giardini, scantinati, piani di appoggio per platee di fondazione, vespai, rampe incassate o trincee stradali ecc., e in generale quelli eseguiti a sezione aperta su vasta superficie ove sia possibile l'allontanamento delle materie di scavo evitandone il sollevamento, sia pure con la formazione di rampe provvisorie ecc. Saranno pertanto considerati scavi di sbancamento anche quelli che si trovano al di sotto del piano di campagna, o del piano stradale di progetto (se inferiore al primo) quando gli scavi rivestano caratteri sopra accennati. Detti scavi andranno eseguiti con gli strumenti e le cautele atte ad evitare l'insorgere di danni nelle strutture murarie adiacenti. Il ripristino delle strutture, qualora venissero lese a causa di una esecuzione maldestra degli scavi, sarà effettuato a totale carico dell'Appaltatore.

Scavi di fondazione

Per scavi di fondazione in generale s'intendono quelli incassati ed a sezione ristretta necessari per dar luogo ai muri o pilastri di fondazione propriamente detti. In ogni caso saranno come scavi di fondazione quelli per dar luogo alle fogne, condutture, fossi e cunette. Qualunque sia la natura e la qualità del terreno, gli scavi per la fondazione dovranno essere spinti fino alla profondità che dalla Direzione dei Lavori verrà ordinata all'atto della loro esecuzione, tenendo nel debito conto il D.M. 11/3/1988 riguardante le norme tecniche sui terreni e i criteri di esecuzione delle opere di sostegno e di fondazione oltre le relative circolari MLP 24 settembre 1988 n. 30483. Le profondità, che si trovino indicate nei disegni di consegna, sono perciò di semplice avviso e l'Amministrazione appaltante si riserva piena facoltà di variarle nella misura che reputerà più conveniente, senza che ciò possa dare allo Appaltatore motivo alcuno di fare eccezione o domande di speciali compensi, avendo egli soltanto diritto al pagamento del lavoro eseguito, coi prezzi contrattuali stabiliti per le varie profondità da raggiungere. È vietato all'Appaltatore, sotto pena di demolire il già fatto, di por mano alle murature prima che la Direzione dei Lavori abbia verificato ed accettato i piani delle fondazioni. I piani di fondazione dovranno essere generalmente orizzontali ma per quelle opere che cadono sopra falde inclinate, dovranno, a richiesta della Direzione dei Lavori, essere disposti a gradini ed anche con determinate contropendenze. Compiuta la muratura di fondazione, lo scavo che si fosse dovuto fare più all'ingiro della medesima, dovrà essere diligentemente riempito e costipato, a cura delle spese dell'Appaltatore, con le stesse materie scavate, sino al piano del terreno naturale primitivo. Gli scavi per fondazione dovranno, quando occorra, essere solidamente puntellati e sbadacchiati con robuste armature, in modo da assicurare abbondantemente contro ogni pericolo gli operai, ed impedire ogni smottamento di materia durante l'esecuzione tanto degli scavi che delle murature.

L'Appaltatore è responsabile dei danni ai lavori, alle persone, alle proprietà pubbliche e private che potessero accadere per la mancanza o insufficienza di tali puntellazioni o sbadacchiature, alle quali egli deve provvedere di propria iniziativa, adottando anche tutte le precauzioni riconosciute necessarie, senza rifiutarsi per nessun pretesto di ottemperare alle prescrizioni che al riguardo gli venissero impartite dalla Direzione dei Lavori. Col procedere delle murature l'Appaltatore potrà recuperare i legnami costituenti le armature, sempreché non si tratti di armature formanti parte integrante dell'opera, da restare quindi in posto in proprietà dell'Amministrazione; i legnami però, che a giudizio della Direzione dei Lavori, non potessero essere tolti senza pericolo o danno del lavoro, dovranno essere abbandonati negli scavi.

Rilevati e rinterri

Per la formazione dei rilevati e per qualunque opera di rinterro, ovvero per riempire i vuoti tra le pareti dei cavi e le murature, o da addossare alle murature e fino alle quote prescritte dalla Direzione dei Lavori, si impiegheranno in generale, e, salvo quanto segue, fino al loro totale esaurimento, tutte le materie provenienti dagli scavi di qualsiasi genere eseguiti sul lavoro, in quanto disponibili ed adatte, a giudizio della Direzione dei Lavori, per la formazione dei rilevati. Quando venissero a mancare in tutto od in parte i materiali di cui sopra, si provvederanno le materie occorrenti prelevandole ovunque l'Appaltatore crederà di sua convenienza, purché i materiali siano riconosciuti idonei dalla Direzione dei Lavori. Per rilevati e rinterri da addossarsi alle murature, si dovranno sempre impiegare materie sciolte, o ghiaiose, restando vietato in modo assoluto l'impiego di quelle argillose e, in generale, di tutte quelle che con l'assorbimento di acqua si rammolliscono o si gonfiano generando spinte. Nella formazione di suddetti rilevati, rinterri e riempimenti dovrà essere usata ogni diligenza perché la loro esecuzione proceda per strati orizzontali di uguale altezza, disponendo contemporaneamente le materie ben

sminuzzate con la maggior regolarità e precauzione, in modo da caricare uniformemente le murature su tutti i lati e da evitare le sfiancature che potrebbero derivare da un carico male distribuito. Le materie trasportate in rilevato o rinterro con vagoni, automezzi o carretti non potranno essere scaricate direttamente contro le murature, ma dovranno depositarsi in vicinanza dell'opera per essere riprese poi e trasportate con carriole, barelle ed altro mezzo, purché a mano, al momento della formazione dei suddetti rinterri. Per tali movimenti di materie dovrà sempre provvedersi alla pilonatura delle materie stesse, da farsi secondo le prescrizioni che verranno indicate dalla Direzione Lavori. È vietato addossare terrapieni a murature di fresca costruzione. Tutte le riparazioni o ricostruzioni che si rendessero necessarie per la mancata od imperfetta osservanza delle prescrizioni del presente Articolo, saranno a completo carico dell'Appaltatore. È obbligo dell'Appaltatore, escluso qualsiasi compenso, di dare ai rilevati durante la loro costruzione, quelle maggiori dimensioni richieste dall'asestamento delle terre, affinché all'epoca del collaudo i rilevati eseguiti abbiano dimensioni non inferiori a quelle ordinate. L'Appaltatore dovrà consegnare i rilevati con scarpate regolari e spianate, con i cigli bene allineati e profilati e compiendo a sue spese, durante l'esecuzione dei lavori e fino al collaudo, gli occorrenti ricarichi o tagli, la ripresa e la sistemazione delle scarpate e l'espurgo dei fossi. La superficie del terreno sulla quale dovranno elevarsi i terrapieni, sarà preventivamente scorticata, ove occorra, e, se inclinata, sarà tagliata a gradoni con leggera pendenza verso monte.

Paratie o casseri

Le paratie o casseri in legname occorrenti per le fondazioni debbono essere formati con pali o tavoloni o palancole infissi nel suolo, e con longarine o filagne di collegamento di uno o più ordini, a distanza conveniente, della qualità e dimensioni prescritte. I tavoloni devono essere battuti a perfetto contatto l'uno con l'altro; ogni palo o tavolone che si spezzi sotto la battitura, o che nella discesa devii dalla verticale, deve essere dall'Appaltatore, a sue spese, estratto e sostituito o rimesso regolarmente se ancora utilizzabile. Le teste dei pali e dei tavoloni, preventivamente spianate, devono essere a cura e spese dell'Appaltatore munite di adatte cerchiature in ferro, per evitare scheggiature e gli altri guasti che possono essere causati dai colpi di maglio. Quando poi la Direzione dei Lavori lo giudichi necessario, le punte dei pali e dei tavoloni debbono essere munite di puntazze in ferro del modello e peso prescritti. Le teste delle palancole debbono essere portate regolarmente a livello delle longarine, recidendone la parte sporgente, quando sia riconosciuta l'impossibilità di farle maggiormente penetrare nel suolo. Quando le condizioni del sottosuolo lo permettono, i tavoloni o le palancole, anziché infissi, possono essere posti orizzontalmente sulla fronte dei pali verso lo scavo e debbono essere assicurati ai pali stessi con robusta ed abbondante chiodatura, in modo da formare una parete stagna e resistente.

Opere provvisoriali

Si renderà opportuno, prima di qualsiasi opera di intervento predisporre uno studio preventivo e razionale dell'impianto di cantiere. Comprenderà la distribuzione di tutti i servizi inerenti la costruzione e tendenti a rendere il lavoro più sicuro e spedito. Ponteggi in legno fissi Elementi verticali -(antenne, piantane, abetelle) con diametro 12-25 cm e lunghezza m 10-12 su cui appoggeranno tramite i gattelli, gli Elementi orizzontali -(correnti, beccatelli) aventi il compito di collegare tra di loro le antenne e di ricevere il carico dagli Elementi trasversali -(traverse, travicelli) che si appoggeranno con le loro estremità rispettivamente sui correnti e sul muro di costruzione e su cui insisteranno. Tavole da ponte -tavole in pioppo o in abete, comunemente dello spessore di cm 4-5 e larghezza maggiore o uguale a 20 cm. Andranno disposte in modo che ognuna appoggi almeno su quattro traversi e si sovrappongano alle estremità per circa 40 cm. La distanza tra antenne sarà di m 3,20-2,60, quella delle antenne dal muro m 1,50 circa, quella dei correnti tra loro di m 1,40-3,50 e quella dei traversi infine, minore di m 1,20. I montanti verranno infissi nel terreno, previa applicazione sul fondo dello scavo di una pietra piatta e resistente o di un pezzo di legno di essenza forte e di adeguato spessore. Sino ad 8 m d'altezza ogni antenna potrà essere costituita da un solo elemento, mentre per altezze superiori sarà obbligatorio ricorrere all'unione di più elementi collegati mediante reggetta in ferro(moietta) o mediante regoli di legno (ponteggi alla romana). Le congiunzioni verticali dei due elementi costituenti l'antenna dovranno risultare sfalsati di almeno 1 m.

Onde contrastare la tendenza del ponteggio a rovesciarsi verso l'esterno per eventuali cedimenti del terreno, andrà data all'antenna un'inclinazione verso il muro di circa il 3% e il ponteggio andrà

ancorato alla costruzione in verticale almeno ogni due piani e in orizzontale un'antenna sì e una no. Il piano di lavoro del ponteggio andrà completato con una tavola (tavola ferma piede) alta almeno 20 cm, messa di costa internamente alle antenne e poggiate sul piano di calpestio; un parapetto di sufficiente resistenza, collocato pure internamente alle antenne ad un'altezza minima di 1 m dal piano di calpestio e inchiodato, o comunque solidamente fissato alle antenne.

Ponteggi a sbalzo

Dovranno essere limitati a casi eccezionali e rispondere alle seguenti norme:

il tavolato non dovrà presentare alcun interstizio e non dovrà sporgere dalla facciata più di m 1,20;

i traversi di sostegno dovranno prolungarsi all'interno ed essere collegati rigidamente tra di loro con robusti correnti, dei quali almeno uno dovrà essere applicato subito dietro la muratura;

le sollecitazioni date dalle sbadacchiature andranno ripartite almeno su una tavola;

i ponteggi a sbalzo contrappesati saranno limitati al solo caso in cui non sia possibile altro accorgimento tecnico per sostenere il ponteggio.

Ponteggi metallici a struttura scomponibile

Andranno montati da personale pratico e fornito di attrezzi appropriati. Si impiegheranno strutture munite dell'apposita autorizzazione ministeriale che dovranno comunque rispondere ai seguenti requisiti: gli elementi metallici (aste, tubi, giunti, basi) dovranno portare impressi a rilievo o ad incisione il nome o marchio del fabbricante;

le aste di sostegno dovranno essere in profilati o in tubi senza saldatura;

l'estremità inferiore del montante dovrà essere sostenuta da una piastra di base a superficie piatta e di area 18 volte maggiore dell'area del poligono circoscritto alla sezione di base del montante;

i ponteggi dovranno essere controventati sia in senso longitudinale che trasversale, e ogni controventatura dovrà resistere sia a compressione che a trazione;

i montanti di ogni fila dovranno essere posti ad interassi maggiori o uguali a m 1,80;

le tavole che costituiscono l'impalcato andranno fissate, in modo che non scivolino sui travi metallici;

i ponteggi metallici di altezza superiore a 20 m o di notevole importanza andranno eretti in base ad un progetto redatto da un ingegnere o architetto abilitato.

Puntelli: interventi provvisori

Per assorbire le azioni causanti il fenomeno di dissesto dell'elemento strutturale, sostituendosi sia pure in via provvisoria, a questo. Potranno essere realizzati in legno, profilati o tubolari di acciaio o in cemento armato, unici ad un solo elemento, o multipli, a più elementi, formati, anche dalle strutture articolate. L'impiego dei puntelli è agevole e immediato per qualsiasi intervento coadiuvante: permetterà infatti di sostenere provvisoriamente, anche per lungo periodo, qualsiasi parte della costruzione gravante su elementi strutturali pericolanti. I puntelli sono sollecitati assialmente, in generale a compressione e, se snelli, al carico di punta. Pertanto dovranno essere proporzionati al carico agente e ben vincolati: alla base, su appoggi capaci di assorbire l'azione che i puntelli stessi trasmettono; in testa, all'elemento strutturale da sostenere in un suo punto ancora valido, ma non lontano dal dissesto e con elementi ripartitori (dormiente, tavole). Il vincolo al piede andrà realizzato su parti estranee al dissesto e spesso alla costruzione. I vincoli dovranno realizzare il contrasto con l'applicazione di spessori, cunei, in legno di essenza forte o in metallo. Travi come rinforzi provvisori o permanenti Per travi in legno o in acciaio, principali o secondarie, di tetti o solai. In profilati a T, doppio T, IPE, a L, lamiera, tondini: per formare travi compatte o armate: aggiunte per sollevare totalmente quelle deteriorate. Potranno essere applicate in vista, o posizionate all'intradosso unite a quelle da rinforzare con staffe metalliche, chiodi, o bulloni.

NORME PER LA MISURAZIONE E VALUTAZIONE DELLE OPERE

Art. 93. - Norme generali

I prezzi da applicarsi per le lavorazioni del presente Capitolato da compensarsi a misura risultano quelli definiti all'art. 3, e le relative lavorazioni vanno contabilizzate secondo le indicazioni di cui all'art. 32.

Nel caso di varianti in corso d'opera gli importi in più ed in meno sono valutati secondo le indicazioni degli artt. 3 e 33.

I prezzi delle eventuali lavorazioni a corpo, eventualmente concordati con la procedura di cui all'art. 163 del D.P.R. 207/2010 vanno contabilizzati secondo le indicazioni dell'art. 35.

Le lavorazioni in economia vanno contabilizzate secondo le indicazioni dell'art. 36.

Le valutazioni per i materiali a piè d'opera vanno effettuate secondo le previsioni dell'art. 37.

Le quantità dei lavori e delle provviste saranno determinate con metodi geometrici o a numero o a peso in relazione a quanto è previsto nell'elenco prezzi.

I lavori saranno liquidati in base alle misure fissate dal progetto anche se dalle misure di controllo rilevate dagli incaricati dovessero risultare spessori, lunghezze e cubature effettivamente superiori. Soltanto nel caso che la Direzione dei lavori abbia ordinato per iscritto maggiori dimensioni se ne terrà conto nella contabilizzazione. In nessun caso saranno tollerate dimensioni minori di quelle ordinate, le quali potranno essere motivo di rifacimento a carico dell'Appaltatore. Le misure saranno prese in contraddittorio mano a mano che si procederà all'esecuzione dei lavori e riportate su appositi libretti che saranno firmati dagli incaricati della Direzione dei lavori e dall'Appaltatore. Resta sempre salva in ogni caso la possibilità di verifica e rettifica in occasione delle operazioni di collaudo.

Art. 94. Movimento di materie

a) Scavi e rilevati per la formazione del corpo stradale.

Il volume degli scavi e dei rilevati occorrenti per la formazione del corpo stradale e relative scarpate e cunette secondo l'andamento di progetto o di spostamenti eventuali, per la costruzione di rampe di accesso alla strada, verrà determinata col metodo delle sezioni ragguagliate, sulla base di quelle indicate nella planimetria e nel profilo longitudinale, che saranno rilevate in contraddittorio dell'Appaltatore all'atto della consegna, salvo la facoltà all'Appaltatore ed alla Direzione dei lavori di intercalarne altre o di spostarle a monte o a valle per meglio adattare alla configurazione dei terreni. In base alle sezioni ed al profilo longitudinale contrattuale verranno determinati dei punti di passaggio fra scavo e rilevato per tenerne il debito conto nella valutazione dei relativi volumi.

Lo scavo del cassonetto nei tratti in trincea, delle cunette e dei fossi di guardia sarà pagato col prezzo dello scavo di sbancamento.

L'eventuale scavo del cassonetto nei tratti in rilevato si intende compensato col prezzo relativo alla formazione del rilevato stesso.

Si precisa che il prezzo relativo agli scavi di sbancamento in genere comprende il taglio delle piante, l'estirpazione delle ceppaie, radici, arbusti, ecc., lo scavo, il trasporto dei materiali a rifiuto, a reimpiego od a deposito a qualsiasi distanza, la perfetta profilatura delle scarpate, nonché tutti gli oneri derivanti dagli eventuali puntellamenti ed armature nei limiti previsti nel precedente art. *"Armature e Sbadacchiature Speciali per gli Scavi di Fondazione"*, quelli già ricordati per l'apertura e la manutenzione di strade private, diritti di passo, occupazione di terreni per depositi temporanei e definitivi, per esaurimenti d'acqua di qualsiasi importanza, ecc.

Nel caso di scavi di sbancamento di materie di qualsiasi natura e consistenza (con l'esclusione della sola roccia da mina) si intendono compensati nel prezzo relativo i trovanti rocciosi ed i relitti di murature di volume non superiore a 0,50 m³; quelli, invece, di cubatura superiore a 0,50 m³ verranno compensati con i relativi prezzi di elenco ed il loro volume verrà detratto da quello degli scavi di materie.

Gli scavi per la formazione di cunette, fossi, canali, l'approfondimento di fossi esistenti verranno valutati e compensati col prezzo degli scavi di sbancamento.

I materiali provenienti dagli scavi in genere, in quanto idonei, restano di proprietà dell'Amministrazione appaltante che ne disporrà come riterrà opportuno. Il loro trasporto nei luoghi di accatastamento od immagazzinamento saranno a carico dell'Appaltatore, intendendosi l'onere compreso e compensato coi relativi prezzi di elenco riguardanti gli scavi.

Il volume dei rilevati costruiti con materiali provenienti da cave di prestito, verrà ricavato in base alla differenza tra il volume totale del rilevato ed il volume degli scavi contabilizzati e ritenuti idonei per il reimpiego dalla Direzione dei lavori.

Nel prezzo dei rilevati eseguiti con materiali provenienti da cave di prestito private si intendono compresi gli oneri relativi all'acquisto dei materiali idonei in cave di prestito private, alla sistemazione delle cave a lavoro ultimato, al pagamento di tutte le indennità di occupazione di terreni, le spese per permessi, oneri e diritti per estrazione dai fiumi e simili e da aree demaniali, e, per quanto applicabili, gli oneri tutti citati per scavi di sbancamento.

Il prezzo relativo alla sistemazione dei rilevati verrà applicato al volume totale dei rilevati costruiti per la formazione della sede stradale e relative pertinenze.

Esso comprende anche l'onere della preparazione del piano di posa del rilevato quali: l'eliminazione di radici, erbe, limi e le argille contenenti materie organiche e microrganismi che sussistano sul piano di posa del rilevato stradale.

Ove sia necessario, a richiesta della Direzione dei lavori, l'Impresa dovrà provvedere alla stabilizzazione del terreno in quanto appartenente alle categorie A/6-A/7 o quando l'indice di gruppo del terreno non superi 10, mescolando allo strato superficiale del terreno correttivo in rapporto occorrente a realizzare per lo spessore prescritto uno strato sufficientemente compatto ed impermeabile capace di evitare rifluimenti di argilla negli strati superiori o affondamenti di questi.

Tale strato comunque dovrà essere compattato fino ad ottenere una densità del 95% della massima.

Inoltre è compreso l'onere del rivestimento delle scarpate con terra vegetale per uno spessore di almeno 20 cm e la perfetta profilatura delle scarpate.

Il prezzo per lo scavo di sbancamento di bonifica verrà corrisposto solo nel caso che a richiesta della Direzione dei lavori venga spinto a profondità superiore a 20 cm sotto il piano di campagna e solo per i volumi eccedenti tale profondità; e a detto maggiore volume eccedente verrà estesa la contabilizzazione del rilevato.

La compattazione meccanica del rilevato sarà valutata a metro cubo quale compenso in aggiunta a quello della formazione dei rilevati, quando detta compattazione venga esplicitamente ordinata dalla Direzione dei lavori con apposito ordine di servizio.

b) Scavi di sbancamento e scavi di fondazione all'asciutto od in presenza di acqua per l'impianto di opere d'arte, ecc.

Ai sensi degli artt. "*Scavi di Sbancamento*" e "*Scavi di Fondazione*", si stabilisce che per le opere da eseguire nelle trincee verranno considerati come scavi per fondazione solamente quelli eseguiti al di sotto del piano orizzontale, od inclinato, secondo il pendio longitudinale, del fondo della cunetta sistemata. Tutti gli altri scavi eseguiti al di sopra del predetto piano, se anche servono per fare luogo alle murature, verranno considerati come scavi di sbancamento e saranno pagati a metro cubo coi prezzi relativi di elenco.

Nelle opere esterne alle trincee saranno considerati scavi di fondazione quelli posti al di sotto del piano di sbancamento o quelli al di sotto del piano orizzontale passante dal punto più basso del terreno naturale interessante la fondazione dell'opera.

Gli scavi di fondazione saranno computati per un volume eguale a quello risultante dal prodotto della base di fondazione per la sua profondità sotto il piano orizzontale indicato all'art. "*Scavi di Sbancamento*" o come sopra è detto, e soltanto al volume così calcolato si applicheranno i vari prezzi fissati nell'elenco per tali scavi, vale a dire che essi saranno valutati sempre come eseguiti a pareti verticali ritenendosi già compreso e compensato col prezzo unitario di elenco ogni maggiore scavo e qualunque armatura e puntellazione occorrente.

Nel caso in cui venisse ordinato che il fondo dei cavi abbia pareti scampanate, la base di fondazione di cui sopra si intenderà limitata alla proiezione delle sovrastanti pareti verticali e lo scavo di scampanatura, per il suo effettivo volume, andrà in aggiunta a quello precedentemente computato.

Coi prezzi di elenco per gli scavi di fondazione e di sbancamento, oltre agli obblighi sopra specificati e a quelli emergenti del precedente articolo, l'Appaltatore dovrà ritenersi compensato:

- 1) di tutti gli oneri e spese relativi agli scavi in genere da eseguirsi con qualsiasi mezzo, paleggi, innalzamento, carico, trasporto e scarico in rilevato o rinterro od a rifiuto a qualsiasi distanza, sistemazione delle materie di rifiuto e indennità di deposito;
- 2) delle spese occorrenti: per la regolarizzazione delle scarpate o pareti, per lo spianamento

del fondo, per le formazioni di gradoni, per il successivo rinterro all'ingiro delle murature, attorno e sopra le condotte d'acqua od altre condotte in genere, e sopra le fognature o drenaggi secondo le sagome definitive di progetto;

3) dell'eventuale perdita parziale od anche totale dei legnami impiegati nelle puntellazioni ed armature di qualsiasi entità, occorrenti per l'esecuzione degli scavi di fondazione o per sostenere ed evitare franamenti di pareti di cavi di sbancamento;

4) ogni altra spesa infine necessaria per l'esecuzione completa degli scavi di cui trattasi.

Gli scavi e tagli di scarpate da praticare nei rilevati già eseguiti, per la costruzione di opere murarie e di consolidamento, saranno sempre considerati e contabilizzati come scavi di sbancamento per tutta la parte sovrastante al terreno preesistente alla formazione dei rialzi stessi.

I prezzi di elenco per gli scavi di fondazione sono applicabili unicamente e rispettivamente al volume di scavo ricadente in ciascuna zona compresa fra la quota del piano superiore e quella del piano inferiore che delimitano le varie zone successive, a partire dalla quota di sbancamento fissata in uno dei modi sopra indicati e proseguendo verso il basso.

Pertanto la valutazione definitiva dello scavo eseguito entro i limiti di ciascuna zona risulterà dal volume ricadente nella zona stessa e dall'applicazione del volume stesso del prezzo di elenco fissato per lo scavo nella ripetuta zona.

I prezzi relativi agli scavi di fondazione sono applicabili anche agli scavi di fondazione per pozzi qualunque sia la loro sezione planimetrica.

Con i prezzi d'elenco, si intendono, altresì, compensati gli oneri che si incontrano per scavi che si debbano eseguire in presenza di acqua fino a quando l'altezza dell'acqua stabilizzata nei cavi non superi l'altezza di 20 cm ed essa non dipenda da cause occasionali come è indicato all'art. "Scavi di Fondazione" del presente Capitolato speciale di appalto.

Nei detti prezzi sono, altresì, compresi gli oneri derivanti da infiltrazioni di acqua fino a quando la portata si mantenga pari od inferiore a 5 litri al minuto primo e siano indipendenti da cause accidentali. E' compreso l'onere dei rinterri dei cavi intorno alle murature di fondazione e la pilonatura delle materie stesse.

c) Scavi subacquei.

Quando nei cavi di fondazione l'acqua che si stabilisce naturalmente supera i 20 cm, per la parte eccedente tale limite verrà corrisposto il compenso per scavo subacqueo.

Qualora la Direzione dei lavori ritenesse di fare eseguire l'esaurimento dell'acqua od il prosciugamento dei cavi, allo scavo verrà applicato il prezzo normale dei cavi di fondazione.

d) Scavi subacquei e prosciugamenti.

Saranno pagati a metro cubo con le norme e modalità prescritte nel presente articolo, lettera b), e per zone successive a partire dal piano di livello a quota 0,20 m sotto il livello normale delle acque stabilitesi nei cavi procedendo verso il basso. I prezzi di elenco sono applicabili anche per questi cavi unicamente e rispettivamente al volume di scavo ricadente in ciascuna zona compresa fra la quota del piano superiore e quella del piano inferiore che delimitano la zona stessa, come è indicato nell'elenco prezzi.

Pertanto la valutazione definitiva dello scavo eseguito nei limiti di ciascuna zona risulterà dal volume ricadente nella zona stessa e dall'applicazione del corrispondente prezzo di elenco.

Nel caso che l'Amministrazione si avvalga della facoltà di eseguire in economia gli esaurimenti e prosciugamenti dei cavi, pagando a parte questo lavoro (come pure se ciò debba farsi per mancanza di prezzi di scavi subacquei), lo scavo entro i cavi così prosciugati verrà pagato come gli scavi di fondazione all'asciutto od in presenza di acqua indicati alla lettera b) applicando i prezzi relativi a questi scavi per ciascuna zona, a partire quindi, in questo caso, dal piano di sbancamento.

Si richiama la **ATTENZIONE**: relativa alla lettera a) precedente, per il caso che anche per gli scavi di cui alle lettere b) e c) siano previsti prezzi medi, qualunque sia la natura, consistenza e durezza dei materiali da scavare.

Art. 95. Murature e conglomerati

a) Murature in genere. - Tutte le murature in genere, salvo le eccezioni in appresso specificate, saranno misurate geometricamente, a volume o a superficie, secondo la loro categoria, in base a misure prese sul vivo dei muri, esclusi cioè intonaci e dedotti i vani, nonché i materiali di differente natura in esse compenetrati e che devono essere pagati con altri prezzi di tariffa.

Nei prezzi di tutte le opere, tanto in fondazione quanto in elevazione, in muratura, si intenderà sempre compresa ogni qualunque spesa per le impalcature e i ponti di servizio di qualsiasi importanza, per il carico, trasporto, innalzamento o discesa e scarico a piè d'opera dei materiali di ogni peso e volume, e per tutte le manovre diverse, occorrenti per la costruzione delle opere stesse, qualunque sia la loro altezza o profondità di esecuzione, e qualunque sia la grossezza e la forma delle murature, nonché per le murature in elevazione, il paramento di faccia vista, del tipo indicato nel relativo prezzo di elenco delle murature, sempreché questo non sia previsto con pagamento separato.

Nei prezzi delle murature di qualsiasi specie, qualora non debbano essere eseguite con paramento di faccia vista, si intende compreso il rinzaffo delle facce visibili dei muri: tale rinzaffo sarà sempre eseguito e compreso nel prezzo unitario anche a tergo dei muri che debbano essere poi caricati da terrapieni; è pure sempre compresa la formazione di feritoie regolari e regolarmente disposte nei muri per lo scolo delle acque e delle immorsature, e la costruzione di tutti gli incassi per la posa in opera della pietra da taglio.

Nei prezzi unitari delle murature da eseguire con pietrame di proprietà dell'Amministrazione, come in generale per tutti i lavori per i quali s'impiegano materiali di proprietà dell'Amministrazione (non ceduti all'Impresa), si intende compreso ogni trasporto, ripulitura ed adattamento dei materiali stessi per renderli idonei alla messa in opera, nonché la messa in opera degli stessi.

Le murature eseguite con materiali ceduti all'Impresa saranno valutate con i prezzi normali suddetti delle murature con pietrame fornito dall'Impresa, intendendosi in questi prezzi compreso e compensato ogni trasporto ed ogni onere di lavorazione, messa in opera ecc., come sopra, del pietrame ceduto.

Qualunque sia l'incurvatura data alla pianta ed alle sezioni trasversali dei muri, anche se si debbano costruire sotto raggio, le relative murature non potranno essere comprese nella categoria delle vòlte e saranno valutate coi prezzi delle murature rette senza alcun compenso.

Le murature rette o curve in pietrame o mattoni saranno quindi pagate a metro cubo coi prezzi di elenco, stabiliti per i vari tipi, strutture e provenienza dei materiali impiegati.

Le volte rette od oblique e gli archi in conci di pietrame o mattoni saranno pagati anche essi a volume ed a seconda del tipo, struttura e provenienza dei materiali impiegati, coi prezzi di elenco ed in essi s'intendono comprese tutte le forniture, lavorazioni e magistero per dare la vòlta in opera completa con tutti i giunti delle facce viste frontali e di intradosso profilati e stuccati.

b) Murature in galleria. - I prezzi fissati in tariffa per le murature in galleria si applicano soltanto alle murature delle gallerie comprese fra gli imbocchi naturali. Tutte le altre murature eseguite fuori di detti imbocchi per la costruzione delle gallerie artificiali sono pagate coi prezzi ordinari delle opere all'esterno.

I prezzi assegnati in tariffa per le murature dei vòlti in galleria sono applicati soltanto alla parte di rivestimento funzionante realmente da vòlto e che si trova al di sopra della linea di imposta convenzionalmente fissata nei documenti d'appalto e ciò anche se per necessità di costruzione, la muratura di rivestimento da eseguire sulle centinature dovesse incominciare inferiormente a detta linea d'imposta.

Le murature sottostanti alla detta imposta convenzionale, qualunque sia la loro incurvatura, e fatta eccezione soltanto dei vòlti delle nicchie e delle camere di rifugio, devono essere sempre considerate come murature di piedritti, e come tali pagate con i relativi prezzi di tariffa.

Per tutte le opere e lavori, tanto in muratura che di qualche altra specie, eseguiti in galleria e per i quali non siano espressamente fissati i prezzi o compensi speciali in tariffa, si applicano sempre i prezzi relativi alle opere e lavori analoghi all'esterno, maggiorati del 20%.

Ad esempio: i paramenti speciali alle viste delle murature, e la lavorazione a corsi, se ordinati ed eseguiti, sono compensati coi prezzi dei detti lavori all'esterno maggiorati del 20%.

Le murature che occorrono a rivestimento delle finestre o cunicoli di attacco, sempre che questi siano

prescritti in progetto o della Direzione dei lavori in corso di lavoro, devono essere valutate con i prezzi delle murature in galleria.

Oltre a tutti gli oneri riguardanti la costruzione delle murature all'esterno, e a quelli relativi alle murature in galleria, i prezzi delle murature di rivestimento di gallerie, di pozzi e di finestre comprendono sempre ogni compenso: per la provvista, posizione in opera e rimozione successiva delle necessarie armature, puntellazioni e centinature, sia di quelle occorrenti per la costruzione, sia di quelle che si debbono eseguire in seguito per impedire la deformazione dei rivestimenti compiuti, la perdita parziale o totale del legname; per il trasporto dei materiali con qualunque mezzo dai cantieri esterni al luogo d'impiego in galleria; per esaurimenti di acqua di qualunque importanza, per l'illuminazione e la ventilazione; per l'ordinaria profilatura delle giunzioni alle facce viste, ed infine per qualunque altra spesa occorrente a dare perfettamente compiute le murature in conformità ai tipi di progetto ed alle prescrizioni tutte di contratto.

Le murature in galleria devono essere sempre valutate per il volume corrispondente alle sezioni di rivestimento ordinate ed allo spessore prescritto senza tener conto delle maggiori grossezze che si dovessero eseguire a norma del presente articolo, in dipendenza degli eventuali maggiori scavi effettuati o dei vani che risultassero oltre la sezione di scavo ordinata.

Il prezzo fissato in tariffa per le murature di riempimento è corrisposto soltanto nel caso dei maggiori scavi per frane, o naturali o spontanei rilasci.

Quando per cause indipendenti dall'Impresa, occorra addivenire anche più di una volta a ricostruzioni parziali o totali delle gallerie, le murature per tali costruzioni sono misurate e pagate nello stesso modo e con gli stessi prezzi stabiliti dalla tariffa per i lavori di prima costruzione.

c) Murature di pietra da taglio. - La pietra da taglio da pagarsi a volume sarà sempre valutata a metro cubo in base al volume del minimo parallelepipedo retto rettangolare, circoscrivibile a ciascun pezzo. Le lastre, i lastroni e altri pezzi, da pagarsi a superficie, saranno valutati in base al minimo rettangolo circoscrivibile.

Per le pietre, di cui una parte viene lasciata greggia, si comprenderà anche questa nella misurazione, non tenendo però conto delle eventuali maggiori sporgenze della parte non lavorata in confronto delle dimensioni assegnate alla medesima dai tipi prescritti.

Nei relativi prezzi di elenco si intenderanno sempre compresi tutti gli oneri, di cui alla precedente lettera a).

d) Riempimento di pietrame a secco. - Il riempimento di pietrame a secco a ridosso delle murature per drenaggi, vespai, ecc., sarà valutato a metro cubo per il volume effettivo, e col prezzo di elenco.

e) Paramenti di faccia vista. - I prezzi stabiliti in tariffa per lavorazione delle facce viste che siano da pagare separatamente dalle murature, saranno applicabili, qualunque sia la qualità o provenienza del pietrame per il rivestimento, anche se, per ordine della Direzione dei lavori, tale qualità e provenienza fossero per risultare diverse da quelle del materiale impiegato per la costruzione della muratura interna.

Tali prezzi comprendono non solo il compenso per la lavatura delle facce viste, dei piani di posa e di combaciamento, ma anche quello per l'eventuale maggior costo del pietrame di rivestimento.

Nella misurazione dei paramenti saranno dedotte le parti occupate da pietra da taglio, da cortine di mattoni e da pietre artificiali.

f) Calcestruzzi, smalti, cementi armati e cappe. - I calcestruzzi per fondazioni, murature, vòliti, ecc., gli smalti ed i cementi armati, costruiti di getto in opera, saranno in genere pagati a metro cubo di calcestruzzo o di smalto, escluso il ferro da impiegare per i cementi armati che verrà pagato a parte a peso ed a chilogrammo, e misurati in opera in base alle dimensioni prescritte, esclusa quindi ogni eccedenza, ancorché inevitabile, dipendente dalla forma degli scavi aperti e dal modo di esecuzione dei lavori e trascurando soltanto la deduzione delle eventuali smussature previste in progetto agli spigoli che avessero il cateto della loro sezione trasversale inferiore, o al più uguale, a 10 cm.

I calcestruzzi, gli smalti ed i cementi armati costruiti di getto fuori d'opera, saranno valutati sempre in ragione del loro effettivo volume, senza detrazione del volume del ferro per i cementi armati quando trattasi di travi, solette, pali, od altri pezzi consimili; ed in ragione del minimo parallelepipedo retto a base rettangolare circoscrivibile a ciascun pezzo quando trattasi di pezzi sagomati o comunque ornati

per decorazione, pesandosi poi sempre a parte il ferro occorrente per le armature interne dei cementi armati.

I lastroni di copertura in cemento armato saranno valutati a superficie comprendendo, per essi, nel relativo prezzo di tariffa anche il ferro occorrente per l'armatura e la malta per fissarli in opera, oltre tutti gli oneri di cui appresso.

Nei prezzi di elenco dei calcestruzzi, smalti, lastroni e cementi armati sono anche compresi e compensati gli stampi di ogni forma, i casseri, casseforme e cassette per il contenimento del calcestruzzo, le armature in legname di ogni sorta grandi e piccole per sostegno degli stampi, i palchi provvisori di servizio e l'innalzamento dei materiali, nonché per le vòlte, anche le centine nei limiti di portata che sono indicati nei singoli prezzi di elenco (sempreché non sia convenuto di pagarle separatamente).

Nei chiavicotti tubolari in calcestruzzo cementizio da gettarsi in opera, la parte inferiore al diametro, da gettarsi con modine, ed i pozzi sagomati saranno contabilizzati come calcestruzzo ordinario secondo la dosatura. La parte superiore al diametro sarà calcolata come calcestruzzo per vòlts senza alcun speciale compenso per la barulla da usarsi come centinatura sfilabile.

Le cappe sulle vòlte saranno misurate a volume, comprendendosi in esso anche lo strato superiore di protezione di malta di cemento. Nel computo del volume non verrà tenuto conto dello strato di sabbia soprastante che l'Impresa dovrà eseguire senza speciale compenso, essendo questo già compreso nel prezzo al metro cubo stabilito in elenco per le cappe sulle vòlte.

g) Centinature delle vòlte. - I prezzi assegnati in elenco per le centinature, in quanto siano da pagare separatamente dai vòlts, comprendono anche la spesa della relativa armatura, delle relative stilate, castelli o mensole di appoggio, nonché quella per la rimozione delle centinature e relativi sostegni e sono corrisposti soltanto per le centinature di quelle vòlte per le quali l'onere della centinatura non sia già compreso nel prezzo da corrispondere per il volume delle murature delle vòlte stesse.

Qualunque sia la forma, l'apparecchio e lo spessore delle vòlte, siano esse costruite in mattoni o in pietra o calcestruzzo, le centinature saranno pagate a metro quadrato di superficie, assumendo per la misura della superficie totale cui applicare i prezzi, quella corrispondente allo sviluppo della superficie di intradosso delle vòlte da costruire.

h) Intonaci - Stucchi e rabbocature. - Gli intonaci e gli stucchi di qualunque genere, sia a superficie piana che a superficie curva, saranno valutati a metro quadrato, applicando i prezzi della tariffa alla superficie effettiva dei muri intonacati, senza tener conto delle rientranze e delle sporgenze dal vivo, dei muri per le lesene, riquadri, fasce, bugne e simili, purché le rientranze e sporgenze non superino 10 cm.

Art. 96. Demolizioni di murature

I prezzi fissati in tariffa per la demolizione delle murature si applicheranno al volume effettivo delle murature da demolire: quelli indicati appositamente indicati nell'elenco prezzi saranno invece applicati al volume apparente, ossia vuoto per pieno.

Tali prezzi comprendono i compensi per gli oneri ed obblighi specificati nell'art. "Demolizioni" precedente ed in particolare la scelta, l'accatastamento ed il trasporto a rifiuto dei materiali.

I materiali utilizzabili che, ai sensi del suddetto articolo, dovessero essere rilevati dall'Impresa, a semplice richiesta della Direzione dei lavori saranno dalla medesima pagati all'Amministrazione coi prezzi relativi a ciascuna qualità di materiali; i quali prezzi non sono soggetti a ribasso. L'importo complessivo dei materiali così valutati verrà detratto dall'importo netto dei lavori in conformità di quanto dispone l'art. 36 del Capitolato generale.

Art. 97. Materiali a piè d'opera o in cantiere

1° Calce in pasta. - La calce in pasta verrà misurata nelle fosse di spegnimento od in casse parallelepipedo dopo adeguata stagionatura. Sarà pagata a metro cubo.

2° Pietra da taglio. - La pietra da taglio data a piè d'opera grezza verrà valutata e pagata a volume, calcolando il volume del minimo parallelepipedo retto a base rettangolare circoscrivibile a ciascun pezzo in base alle dimensioni prescritte.

Le lastre, i lastroni ed altri pezzi a piè d'opera grezzi da pagarsi a superficie saranno valutati in

base al minimo rettangolo circoscrivibile.

3° Legnami. - Il volume o la superficie dei legnami saranno computati in base alle lunghezze e sezioni ordinate, essendo nei prezzi stessi compreso qualunque compenso per lo sfrido e per la sua riduzione alle esatte dimensioni prescritte.

Per i legnami rotondi e grossamente squadrati, il volume risulterà dal prodotto della lunghezza minima per la sezione trasversale in corrispondenza della mezzeria. essi saranno pagati a metro cubo.

La superficie delle assicelle, tavole, tavoloni, panconi verrà misurata moltiplicando la larghezza presa in mezzeria per la lunghezza massima, cioè come se le teste fossero tagliate a squadra. Saranno pagati a metro quadrato.

Tutti i prezzi dei materiali da fornire a piè d'opera sono indicati nell'elenco prezzi. Ove non specificatamente indicati nell'elenco prezzi, si farà riferimento alle apposite tabelle del costo dei materiali vigenti per territorio alla data del contratto di appalto.

Art. 98. Noleggi

Per l'applicazione dei prezzi di noleggio di meccanismi in genere, tanto per le ore di funzionamento quanto per quelle di riposo, nelle quali però restano a disposizione dell'Amministrazione, il noleggio s'intenderà corrisposto per tutto il tempo durante il quale i meccanismi funzioneranno per conto dell'Amministrazione o resteranno a disposizione dell'Amministrazione stessa.

Nel computo della durata del noleggio sarà compreso il tempo occorrente per il trasporto, montaggio e rimozione dei meccanismi.

Il prezzo del funzionamento dei meccanismi sarà applicato per quelle ore in cui essi saranno stati effettivamente in attività di lavoro, compreso il tempo occorrente per l'accensione, riscaldamento e spegnimento delle caldaie; in ogni altra condizione di cose, per perditempi qualsiasi, sarà applicato il solo prezzo del noleggio per meccanismi in riposo.

Art. 99. Le norme di misurazione per la contabilizzazione

Le norme di misurazione per la contabilizzazione saranno le seguenti:

1. Scavi in genere

Oltre che per gli obblighi particolari emergenti dal presente articolo, con i prezzi di elenco per gli scavi in genere l'Appaltatore deve ritenere compensato per tutti gli oneri che esso dovrà incontrare:

- per taglio di piante, estirpazione di ceppaie, radici, ecc.;
- per il taglio e lo scavo con qualsiasi mezzo delle materie sia asciutte che bagnate, di qualsiasi consistenza ed anche in presenza d'acqua;
- per paleggi, innalzamento, carico, trasporto e scarico a rinterro od a rifiuto entro i limiti previsti in elenco prezzi, sistemazione delle materie di rifiuto, deposito provvisorio e successiva ripresa;
- per la regolazione delle scarpate o pareti, per lo spianamento del fondo, per la formazione di gradoni, attorno e sopra le condotte di acqua od altre condotte in genere, e sopra le fognature o drenaggi secondo le sagome definitive di progetto;
- per puntellature, sbatacchiature ed armature di qualsiasi importanza e genere secondo tutte le prescrizioni contenute nel presente capitolato, compresi le composizioni, scomposizioni, estrazioni ed allontanamento, nonché sfridi, deterioramenti perdite parziali o totali del legname o dei ferri;
- per impalcature ponti e costruzioni provvisorie, occorrenti sia per il trasporto delle materie di scavo e sia per la formazione di rilevati, per passaggi, attraversamenti, ecc.;
- per ogni altra spesa necessaria per l'esecuzione completa degli scavi.

La misurazione degli scavi verrà effettuata nei seguenti modi:

- il volume degli scavi di sbancamento verrà determinata con il metodo delle sezioni ragguagliate in base ai rilevamenti eseguiti in contraddittorio con l'Appaltatore all'atto della consegna ed all'atto della misurazione;
- gli scavi di fondazione saranno computati per un volume uguale a quello risultante dal prodotto della base di fondazione per la sua profondità sotto il piano degli scavi di sbancamento, ovvero del terreno naturale quando detto scavo di sbancamento non viene effettuato.

Al volume così calcolato si applicheranno i vari prezzi fissati nell'elenco per tali scavi; vale a dire che essi saranno valutati sempre come eseguiti a pareti verticali ritenendosi già compreso e compensato con il prezzo unitario di elenco ogni maggiore scavo.

Tuttavia con gli scavi di fondazione da eseguire con l'impiego di casseri, paratie o simili strutture, sarà incluso nel volume di scavo per fondazione anche lo spazio occupato dalle strutture stesse.

I prezzi di elenco, relativi allo scavo di fondazione, sono applicabili unicamente e rispettivamente ai volumi di scavo compresi fra piani di scavo consecutivi, stabiliti per diverse profondità, nello stesso elenco dei prezzi.

Pertanto la valutazione dello scavo risulterà definita per ciascuna zona dal volume ricadente nella zona stessa e

dall'applicazione ad esso del relativo prezzo di elenco.

2. Rilevati e rinterrati

Il volume dei rilevati sarà determinato con il metodo delle sezioni ragguagliate, in base a rilevamenti eseguiti come per gli scavi di sbancamento. I rinterrati di cavi a sezione ristretta saranno valutati a metro cubo per il loro volume effettivo misurato in opera. Nei prezzi di elenco sono previsti tutti gli oneri per il trasporto dei terreni da qualsiasi distanza e per gli eventuali indennizzi a cave di prestito.

3. Riempimento con misto granulare

Il riempimento con misto granulare a ridosso delle murature per drenaggi, vespai, ecc., sarà valutato a metro cubo per il suo volume effettivo misurato in opera.

4. Paratie di calcestruzzo armato

Saranno valutate per la loro superficie misurata tra le quote di imposta delle paratie stesse e la quota di testata della trave superiore di collegamento. Nel prezzo sono compresi tutti gli oneri per la trivellazione, la fornitura ed il getto del calcestruzzo, la fornitura e posa del ferro di armatura, la formazione e successiva demolizione delle corree di guida, nonché la scapitozzatura, la formazione della trave superiore di collegamento, l'impiego di fanghi bentonitici, l'allontanamento dal cantiere di tutti i materiali di risulta e gli spostamenti delle attrezzature.

5. Murature in genere

Tutte le murature in genere, salvo le eccezioni in appresso specificate, saranno misurate geometricamente, a volume od a superficie, secondo la categoria, in base a misure prese sul vivo dei muri, esclusi cioè gli intonaci.

Sarà fatta deduzione di tutti i vuoti di luce superiore a 1.00 m^2 e dei vuoti di canne fumarie, canalizzazione, ecc., che abbiano sezione superiore a 0.25 m^2 , rimanendo per questi ultimi, all'Appaltatore, l'onere per la loro eventuale chiusura con materiale in cotto. Così pure sarà sempre fatta deduzione del volume corrispondente alla parte incastrata di pilastri, piattabande, ecc., di strutture diverse, nonché di pietre naturali od artificiali, da pagarsi con altri prezzi di tariffa.

Nei prezzi unitari delle murature di qualsiasi genere, qualora non debbano essere eseguite con paramento di faccia a vista, si intende compreso il rinzaffo delle facce visibili dei muri. Tale rinzaffo sarà sempre eseguito, ed è compreso nel prezzo unitario, anche a tergo dei muri che debbono essere poi caricati a terrapieni. Per questi ultimi muri è pure sempre compresa l'eventuale formazione di feritoie regolari e regolarmente disposte per lo scolo delle acque ed in generale quella delle immorsature e la costruzione di tutti gli incastri per la posa in opera della pietra da taglio od artificiale.

Nei prezzi della muratura di qualsiasi specie si intende compreso ogni onere per la formazione di spalle, sguinci, canne, spigoli, strombature, incassature per imposte di archi, volte e piattabande.

Qualunque sia la curvatura data alla pianta ed alle sezioni dei muri, anche se si debbono costruire sotto raggio, le relative murature non potranno essere comprese nella categoria delle volte e saranno valutati con i prezzi delle murature rette senza alcun compenso in più.

Le ossature di cornici, cornicioni, lesene, pilastri, ecc., di aggetto superiore a 5 cm sul filo esterno del muro, saranno valutate per il loro volume effettivo in aggetto con l'applicazione dei prezzi di tariffa stabiliti per le murature. Per le ossature di aggetto inferiore ai 5 cm non verrà applicato alcun sovrapprezzo.

Quando la muratura in aggetto è diversa da quella del muro sul quale insiste, la parte incastrata sarà considerata come della stessa specie del muro stesso.

Le murature di mattoni ad una testa od in foglio si misureranno a vuoto per pieno, al rustico, deducendo soltanto le aperture di superficie uguale o superiore a 1 m^2 , intendendo nel prezzo compensata la formazione di sordini, spalle, piattabande, ecc., nonché eventuali intelaiature in legno che la direzione dei lavori ritenesse opportuno di ordinare allo scopo di fissare i serramenti al telaio anziché alla parete.

6. Murature in pietra da taglio

La pietra da taglio da pagarsi a volume sarà sempre valutata a metro cubo in base al volume del primo parallelepipedo retto rettangolare, circoscrivibile a ciascun pezzo. Le lastre, i lastroni e gli altri pezzi da pagarsi a superficie, saranno valutati in base al minimo rettangolo circoscrivibile.

Per le pietre di cui una parte viene lasciata greggia, si comprenderà anche questa nella misurazione, non tenendo però alcun conto delle eventuali maggiori sporgenze della parte non lavorata in confronto delle dimensioni assegnate dai tipi prescritti.

Nei prezzi relativi di elenco si intenderanno sempre compresi tutti gli oneri specificati nelle norme sui materiali e sui modi di esecuzione.

7. Calcestruzzi

I calcestruzzi per fondazione, murature, volte, ecc., e le strutture costituite da getto in opera, saranno in genere pagati a metro cubo e misurati in opera in base alle dimensioni prescritte, esclusa quindi ogni eccedenza, ancorché inevitabile, dipendenti dalla forma degli scavi aperti e dal modo di esecuzione dei lavori.

Nei relativi prezzi oltre agli oneri delle murature in genere, si intendono compensati tutti gli oneri specificati nelle norme sui materiali e sui modi di esecuzione.

8. Conglomerato cementizio armato

Il conglomerato per opere in cemento armato di qualsiasi natura e spessore sarà valutato per il suo volume effettivo, senza detrazione del volume del ferro che verrà pagato a parte.

Quando trattasi di elementi a carattere ornamentale gettati fuori opera (pietra artificiale), la misurazione verrà effettuata in ragione del minimo parallelepipedo retto a base rettangolare circoscrivibile a ciascun pezzo, e nel relativo prezzo si deve intendere compreso, oltre che il costo dell'armatura metallica, tutti gli oneri specificati nelle norme sui materiali e sui modi di esecuzione, nonché la posa in opera, sempre che non sia pagata a parte.

I casseri, le casseforme e le relative armature di sostegno, se non comprese nei prezzi di elenco del conglomerato cementizio,

saranno computati separatamente con i relativi prezzi di elenco. Pertanto, per il compenso di tali opere, bisognerà attenersi a quanto previsto nell'Elenco dei Prezzi Unitari.

Nei prezzi del conglomerato sono inoltre compresi tutti gli oneri derivanti dalla formazione di palchi provvisori di servizio, dall'innalzamento dei materiali, qualunque sia l'altezza alla quale l'opera di cemento armato dovrà essere eseguita, nonché per il getto e la vibratura.

Il ferro tondo per l'armatura di opere di cemento armato di qualsiasi tipo nonché la rete elettrosaldata sarà valutata secondo il peso effettivo; nel prezzo oltre alla lavorazione e lo sfrido è compreso l'onere della legatura dei singoli elementi e la posa in opera dell'armatura stessa.

9. Solai

I solai interamente di cemento armato (senza laterizi) saranno valutati al metro cubo come ogni altra opera di cemento armato. Ogni altro tipo di solaio, qualunque sia la forma, sarà invece pagato al metro quadrato di superficie netta misurato all'interno dei cordoli e delle travi di calcestruzzo, esclusi, quindi, la presa e l'appoggio su cordoli perimetrali o travi di calcestruzzo o su eventuali murature portanti.

Nei prezzi dei solai in genere è compreso l'onere per lo spianamento superiore della caldana, nonché ogni opera e materiale occorrente per dare il solaio completamente finito, come prescritto nelle norme sui materiali e sui modi di esecuzione. Nel prezzo di solai, di tipo prefabbricato, misti di cemento armato, anche predalles, o di cemento armato precompresso e laterizi sono escluse la fornitura, lavorazione e posa in opera del ferro occorrente, è invece compreso il noleggio delle casseforme e delle impalcature di sostegno di qualsiasi entità, con tutti gli oneri specificati per le casseforme dei cementi armati.

Il prezzo a metro quadrato dei solai suddetti si applicherà senza alcuna maggiorazione anche a quelle porzioni in cui, per resistere a momenti negativi, il laterizio sia sostituito da calcestruzzo; saranno però pagati a parte tutti i cordoli perimetrali relativi ai solai stessi.

10. Controsoffitti

I controsoffitti piani saranno pagati in base alla superficie della loro proiezione orizzontale. E' compreso e compensato nel prezzo anche il raccordo con eventuali muri perimetrali curvi, tutte le forniture, magisteri e mezzi d'opera per dare controsoffitti finiti in opera come prescritto nelle norme sui materiali e sui modi di esecuzione; è esclusa e compensata a parte l'orditura portante principale.

11. Vespai

Nei prezzi dei vespai è compreso ogni onere per la fornitura di materiali e posa in opera come prescritto nelle norme sui 12. Pavimenti

I pavimenti, di qualunque genere, saranno valutati per la superficie vista tra le pareti intonacate dell'ambiente. Nella misura non sarà perciò compresa l'incassatura dei pavimenti nell'intonaco. I prezzi di elenco per ciascun genere di pavimento comprendono l'onere per la fornitura dei materiali e per ogni lavorazione intesa a dare i pavimenti stessi completi e rifiniti come prescritto nelle norme sui materiali e sui modi di esecuzione, compreso il sottofondo.

In ciascuno dei prezzi concernenti i pavimenti, anche nel caso di sola posa in opera, si intendono compresi gli oneri, le opere di ripristino e di raccordo con gli intonaci, qualunque possa essere l'entità delle opere stesse.

13. Rivestimenti di pareti

I rivestimenti di piastrelle o di mosaico verranno misurati per la superficie effettiva qualunque sia la sagoma e la posizione delle pareti da rivestire. Nel prezzo al metro quadrato sono comprese la fornitura e la posa in opera di tutti i pezzi speciali di raccordo, angoli, ecc., che saranno computati nella misurazione, nonché l'onere per la preventiva preparazione con malta delle pareti da rivestire, la stuccatura finale dei giunti e la fornitura di collante per rivestimenti.

14. Fornitura in opera dei marmi, pietre naturali od artificiali

I prezzi della fornitura in opera dei marmi e delle pietre naturali od artificiali, previsti in elenco saranno applicati alle superfici effettive dei materiali in opera.

Ogni onere derivante dall'osservanza delle norme, prescritte nel presente capitolato, si intende compreso nei prezzi.

Specificatamente detti prezzi comprendono gli oneri per la fornitura, lo scarico in cantiere, il deposito e la provvisoria protezione in deposito, la ripresa, il successivo trasporto ed il sollevamento dei materiali a qualunque altezza, con eventuale protezione, copertura o fasciatura; per ogni successivo sollevamento e per ogni ripresa con boiaccia di cemento od altro materiale, per la fornitura di lastre di piombo, di grappe, staffe, regolini, chiavette, perni occorrenti per il fissaggio; per ogni occorrente scalpellamento delle strutture murarie e per la successiva chiusura e ripresa delle stesse, per la stuccatura dei giunti, per la pulizia accurata e completa, per la protezione a mezzo di opportune opere provvisorie delle pietre già collocate in opera, e per tutti i lavori che risultassero necessari per la perfetta rifinitura dopo la posa in opera. I prezzi di elenco sono pure comprensivi dell'onere dell'imbottitura dei vani dietro i pezzi, fra i pezzi stessi o comunque tra i pezzi e le opere murarie da rivestire, in modo da ottenere un buon collegamento e, dove richiesto, un incastro perfetto.

15. Intonaci

I prezzi degli intonaci saranno applicati alla superficie intonacata senza tener conto delle superfici laterali di risalti, lesene e simili. Tuttavia saranno valutate anche tali superfici laterali quando la loro larghezza superi 5 cm. Varranno sia per superfici piane che curve. L'esecuzione di gusci di raccordo, se richiesti negli angoli fra pareti e soffitti e fra pareti e pareti, con raggio non superiore a 15 cm, è pure compresa nel prezzo, avuto riguardo che gli intonaci verranno misurati anche in questo caso come se esistessero gli spigoli vivi. Nel prezzo degli intonaci è compreso l'onere per la ripresa, dopo la chiusura, di tracce di qualunque genere, della muratura di eventuali ganci al soffitto e delle riprese contro pavimenti, zocolature e serramenti. I prezzi dell'elenco valgono anche per intonaci su murature di mattoni forati dello spessore di una testa, essendo essi comprensivi dell'onere dell'intasamento dei fori dei laterizi. Gli intonaci interni sui muri di spessore maggiore di 15 cm saranno computati a vuoto per pieno, a compenso dell'intonaco nelle riquadrature dei vani, che non saranno perciò sviluppate. Tuttavia

saranno detratti i vani di superficie maggiore di 4 m², valutando a parte la riquadratura di detti vani.

Gli intonaci interni su tranese in foglie od ad una testa saranno computati per la loro superficie effettiva; dovranno pertanto essere detratti tutti i vuoti di qualunque dimensione essi siano ed aggiunte le loro riquadrature. Nessuno speciale compenso sarà dovuto per gli intonaci eseguiti a piccoli tratti anche in corrispondenza di spalle e mazzette di vani di porte e finestre.

16. Tinteggiature, coloriture e verniciature

Nei prezzi delle tinteggiature, coloriture e verniciature in genere sono compresi tutti gli oneri prescritti nelle norme sui materiali e sui modi di esecuzione del presente capitolato oltre a quelli per mezzi d'opera, trasporto, sfilatura e rinfilatura di infissi, ecc. Le tinteggiature interne ed esterne per pareti e soffitti saranno in generale misurate con le stesse norme sancite per gli intonaci. Per la coloritura o verniciatura degli infissi e simili si osservano le norme seguenti:

per le porte, bussole e simili, si computerà due volte la luce netta dell'infisso, oltre alla mostra o allo sguincio, se ci sono, non detraendo l'eventuale superficie del vetro. E' compresa con ciò anche la verniciatura del telaio per muri grossi o del cassettoncino tipo romano per tramezzi e dell'imbotte tipo lombardo, pure per tramezzi. La misurazione della mostra e dello sguincio sarà eseguita in proiezione su piano verticale parallelo a quello medio della bussola (chiusa) senza tener conto di sagome, risalti o risvolti; per le opere di ferro semplici e senza ornati, quali finestre grandi e vetrate e lucernari, serrande avvolgibili a maglia, saranno computati i tre quarti della loro superficie complessiva, misurata sempre in proiezione, ritenendo così compensata la coloritura di sostegni, grappe e simili accessori, dei quali non si terrà conto alcuno nella misurazione; per le opere di ferro di tipo normale a disegno, quali ringhiere, cancelli anche riducibili, inferriate e simili, sarà computata due volte la loro intera superficie, misurata con le norme e con le conclusioni di cui alla lettera precedente; per le serrande di lamiera ondulata od a elementi di lamiera sarà computata due volte e mezza la luce netta del vano, in altezza, tra la soglia e la battitura della serranda, intendendo con ciò compensato anche la coloritura della superficie non in vista. Tutte le coloriture o verniciature si intendono eseguite su ambo le facce e con rispettivi prezzi di elenco si intende altresì compensata la coloritura, o verniciatura, di nottole, braccioletti e simili accessori.

Infissi di legno

Gli infissi, come porte, finestre, vetrate, coprirulli e simili, si misureranno da una sola faccia sul perimetro esterno dei telai, siano esse semplici o a cassettoni, senza tener conto dei zampini da incassare nei pavimenti o soglie.

Le pareti centinate saranno valutate secondo la superficie del minimo rettangolo circoscritto, ad infisso chiuso, compreso come sopra il telaio maestro, se esistente. Nel prezzo degli infissi sono comprese mostre e contromostre.

Gli spessori indicati nelle varie voci della tariffa sono quelli che debbono risultare a lavoro compiuto. Tutti gli infissi dovranno essere sempre provvisti delle ferramenta di sostegno e di chiusura, delle codette a muro, maniglie e di ogni altro accessorio occorrente per il loro buon funzionamento. Essi dovranno inoltre corrispondere in ogni particolare ai campioni approvati dalla direzione dei lavori. I prezzi elencati comprendono la fornitura a piè d'opera dell'infisso e dei relativi accessori di cui sopra, l'onere dello scarico e del trasporto sino ai singoli vani di destinazione e la posa in opera.

18. Infissi di alluminio

Gli infissi di alluminio, come finestre, vetrate di ingresso, porte, pareti a facciate continue, saranno valutati od a cadauno elemento od al metro quadrato di superficie misurata all'esterno delle mostre e coprifili e compensati con le rispettive voci di elenco. Nei prezzi sono compresi i controtelai da murare, tutte le ferramenta e le eventuali pompe a pavimento per la chiusura automatica delle vetrate, nonché tutti gli oneri derivanti dall'osservanza delle norme e prescrizioni contenute nelle norme sui materiali e sui modi di esecuzione.

19. Lavori di metallo

Tutti i lavori di metallo saranno in genere valutati a peso ed i relativi prezzi verranno applicati al peso effettivo dei metalli stessi a lavorazione completamente ultimata e determinato prima della loro posa in opera, con pesatura diretta fatta in contraddittorio ed a spese dell'Appaltatore, escluse ben inteso dal peso le verniciature e coloriture.

Nei prezzi dei lavori in metallo è compreso ogni e qualunque compenso per forniture accessorie, per lavorazioni, montatura e posizione in opera.

20. Tubi pluviali

I tubi pluviali potranno essere di plastica, metallo, ecc. I tubi pluviali di plastica saranno misurati al metro lineare in opera, senza cioè tener conto delle parti sovrapposte, intendendosi compresa nei rispettivi prezzi di elenco la fornitura e posa in opera di staffe e cravatte di ferro. I tubi pluviali di rame o lamiera zincata, ecc., saranno valutati a peso, determinato con le stesse modalità di cui al comma 19 e con tutti gli oneri di cui sopra.

21. Impianti termico, idrico-sanitario, antincendio, gas, innaffiamento

a) Tubazioni e canalizzazioni

- Le tubazioni di ferro e di acciaio saranno valutate a peso, la quantificazione verrà effettuata misurando l'effettivo sviluppo lineare in opera, comprendendo linearmente anche i pezzi speciali, al quale verrà applicato il peso lineare del tubo accertata attraverso la pesatura di campioni effettuata in cantiere in contraddittorio. Nella misurazione a chilogrammi di tubo sono compresi: i materiali di consumo e tenuta, la verniciatura con una mano di antiruggine per le tubazioni di ferro nero, la fornitura delle staffe di sostegno ed il relativo fissaggio con tasselli di espansione.

- Le tubazioni di ferro nero o zincato con rivestimento esterno bituminoso saranno valutate al metro lineare; la quantificazione verrà valutata misurando l'effettivo sviluppo lineare in opera, comprendente linearmente anche i pezzi speciali. Nelle misurazioni sono comprese le incidenze dei pezzi speciali, gli sfridi, i materiali di consumo e di tenuta e l'esecuzione del rivestimento in corrispondenza delle giunzioni e dei pezzi speciali.

- Le tubazioni di rame nudo o rivestite di PVC saranno valutate al metro lineare; la quantificazione verrà effettuata misurando l'effettivo sviluppo lineare in opera, comprendendo linearmente anche i pezzi speciali, i materiali di consumo e di tenuta,

l'esecuzione del rivestimento in corrispondenza delle giunzioni e dei pezzi speciali, la fornitura delle staffe di sostegno ed il relativo fissaggio con tasselli ad espansione.

- Le tubazioni in pressione di polietilene poste in vista o interrato saranno valutate al metro lineare; la quantificazione verrà effettuata misurando l'effettivo sviluppo lineare in opera, comprendendo linearmente anche i vari pezzi speciali, la fornitura delle staffe di sostegno ed il relativo fissaggio con tasselli ad espansione.

- Le tubazioni di plastica, le condutture di esalazione, ventilazione e scarico saranno valutate al metro lineare; la quantificazione verrà effettuata misurando l'effettivo sviluppo lineare in opera (senza tener conto delle parti sovrapposte) comprendendo linearmente anche i pezzi speciali, gli sfridi, i materiali di tenuta, la fornitura delle staffe di sostegno ed il relativo fissaggio con tasselli ad espansione.

- I canali, i pezzi speciali e gli elementi di giunzione, eseguiti in lamiera zincata (mandata e ripresa dell'aria) o in lamiera di ferro nero (condotto dei fumi) saranno valutati a peso sulla base di pesature convenzionali. La quantificazione verrà effettuata misurando l'effettivo sviluppo lineare in opera, misurato in mezzera del canale, comprendendo linearmente anche i pezzi speciali, giunzioni, flange, risvolti della lamiera, staffe di sostegno e fissaggi, al quale verrà applicato il peso unitario della lamiera secondo lo spessore e moltiplicando per i metri quadrati della lamiera, ricavati questi dallo sviluppo perimetrale delle sezioni di progetto moltiplicate per le varie lunghezze parziali. Il peso della lamiera verrà stabilito sulla base di listini ufficiali senza tener conto delle variazioni percentuali del peso. E' compresa la verniciatura con una mano di antiruggine per quelli in lamiera nera.

b) Apparecchiature

- Gli organi di intercettazione, misura e sicurezza, saranno valutati a numero nei rispettivi diametri e dimensioni. Sono comprese le incidenze per i pezzi speciali di collegamento ed i materiali di tenuta.

- I radiatori saranno valutati, nelle rispettive tipologie, a kcal/h sulla base dell'emissione termica ricavata dalle rispettive tabelle della ditta costruttrice. Sono comprese la protezione antiruggine, i tappi e le riduzioni agli estremi, i materiali di tenuta e le mensole di sostegno.

- I ventilconvettori saranno valutati a numero secondo le rispettive caratteristiche costruttive ed in relazione alla portata d'aria e alla emissione termica, ricavata dalle tabelle della Ditta costruttrice. Nei prezzi sono compresi i materiali di tenuta.

- Le caldaie saranno valutate a numero secondo le caratteristiche costruttive ed in relazione alla potenzialità resa. Sono compresi i pezzi speciali di collegamento ed i materiali di tenuta.

- I bruciatori saranno valutati a numero secondo le relative caratteristiche di funzionamento ed in relazione alla portata del combustibile. Sono compresi l'apparecchiatura elettrica ed i tubi flessibili di collegamento.

- Gli scambiatori di calore saranno valutati a numero secondo le rispettive caratteristiche costruttive e di funzionamento ed in relazione alla potenzialità resa. Sono compresi i pezzi speciali di collegamento ed i materiali di tenuta.

- Le elettropompe saranno valutate a numero secondo le rispettive caratteristiche costruttive e di funzionamento ed in relazione alla portata e prevalenza. Sono compresi i pezzi speciali di collegamento ed i materiali di tenuta.

- I serbatoi di accumulo saranno valutati a numero secondo le rispettive caratteristiche costruttive ed in relazione alla capacità. Sono compresi gli accessori d'uso, i pezzi speciali di collegamento ed i materiali di tenuta.

- I serbatoi autoclave saranno valutati a numero secondo le rispettive caratteristiche costruttive ed in relazione alla capacità. Sono compresi gli accessori d'uso, i pezzi speciali di collegamento ed i materiali di tenuta.

- I gruppi completi autoclave monoblocco saranno valutati a numero secondo le rispettive caratteristiche costruttive, in relazione alla portata e prevalenza delle elettropompe ed alla capacità del serbatoio. Sono compresi gli accessori d'uso, tutte le apparecchiature di funzionamento, i pezzi speciali di collegamento ed i materiali di tenuta.

- Le bocchette, gli anemostati, le griglie, le serrande di regolazione, sovrappressione e tagliafuoco ed i silenziatori saranno valutati a decimetro quadrato ricavando le dimensioni dai rispettivi cataloghi delle ditte costruttrici. Sono compresi i controtelai ed i materiali di collegamento.

- Le cassette terminali riduttrici della pressione dell'aria saranno valutate a numero in relazione della portata dell'aria. E' compresa la fornitura e posa in opera di tubi flessibili di raccordo, i supporti elastici e le staffe di sostegni.

- Gli elettroventilatori saranno valutati a numero secondo le loro caratteristiche costruttive e di funzionamento ed in relazione alla portata e prevalenza. Sono compresi i materiali di collegamento.

- Le batterie di scambio termico saranno valutate a superficie frontale per il numero di ranghi. Sono compresi i materiali di fissaggio e collegamento.

- I condizionatori monoblocco, le unità di trattamento dell'aria, i generatori di aria calda ed i recuperatori di calore, saranno valutati a numero secondo le loro caratteristiche costruttive e di funzionamento ed in relazione alla portata d'aria e alla emissione termica. Sono compresi i materiali di collegamento.

- I gruppi refrigeratori d'acqua e le torri di raffreddamento saranno valutati a numero secondo le loro caratteristiche costruttive e di funzionamento ed in relazione alla potenzialità resa. Sono comprese le apparecchiature elettriche relative ed i pezzi speciali di collegamento.

- Gli apparecchi per il trattamento dell'acqua saranno valutati a numero secondo le rispettive caratteristiche costruttive e di funzionamento ed in relazione alla portata. Sono comprese le apparecchiature elettriche relative ed i pezzi speciali di collegamento.

- I gruppi completi antincendio UNI 45, UNI 70, per attacco motopompa e gli estintori portatili, saranno valutati a numero secondo i rispettivi componenti ed in relazione alla capacità.

- I rivestimenti termoisolanti saranno valutati a metro quadrato di sviluppo effettivo misurando la superficie esterna dello strato coibente.

- Le valvole, le saracinesche saranno valutate con uno sviluppo convenzionale di 2 m^2 cadauna.

- Le rubinetterie per gli apparecchi sanitari saranno valutate a numero per gruppi completi secondo le rispettive caratteristiche, tipologie e dimensioni. Sono compresi i materiali di tenuta.
- Le valvole, le saracinesche e le rubinetterie varie saranno valutate a numero secondo le rispettive caratteristiche e dimensioni. Sono compresi i materiali di tenuta.
- I quadri elettrici relativi alle centrali, i tubi protettivi, le linee elettriche di alimentazione e di comando delle apparecchiature, le linee di terra ed i collegamenti equipotenziali sono valutati nel prezzo di ogni apparecchiatura a piè d'opera alimentata elettricamente.

22. Impianti elettrico e telefonico

a) Canalizzazioni e cavi

- I tubi di protezione, le canalette portacavi, i condotti sbarre, il piatto di ferro zincato per le reti di terra, saranno valutati al metro lineare misurando l'effettivo sviluppo lineare in opera. Sono comprese le incidenze per gli sfridi e per i pezzi speciali per gli spostamenti, raccordi, supporti, staffe, mensole e morsetti di sostegno ed il relativo fissaggio a parete con tasselli ad espansione.
- I cavi multipolari o unipolari di MT e di BT saranno valutati al metro lineare misurando l'effettivo sviluppo lineare in opera, aggiungendo 1 m per ogni quadro al quale essi sono attestati. Nei cavi unipolari o multipolari di MT e di BT sono comprese le incidenze per gli sfridi, i capi corda ed i marca cavi, con esclusione dei cavi a MT.
- I terminali dei cavi a MT saranno valutati a numero. Nei cavi di MT sono compresi tutti i materiali occorrenti per la loro esecuzione.
- I cavi unipolari isolati saranno valutati al metro lineare misurando l'effettivo sviluppo lineare in opera, aggiungendo 30 cm per ogni scatola o cassetta di derivazione e 20 cm per ogni scatola da frutto. Sono comprese le incidenze per gli sfridi, morsetti volanti fino alla sezione di 6 mm², morsetti fissi oltre tale sezione.
- Le scatole, le cassette di derivazione ed i box telefonici, saranno valutati a numero secondo le rispettive caratteristiche, tipologia e dimensione. Nelle scatole di derivazione stagna sono compresi tutti gli accessori quali passacavi, pareti chiuse, pareti a cono, guarnizioni di tenuta, in quelle dei box telefonici sono comprese le morsettiere.

b) Apparecchiature in generale e quadri elettrici

- Le apparecchiature in generale saranno valutate a numero secondo le rispettive caratteristiche, tipologie e portata entro i campi prestabiliti. Sono compresi tutti gli accessori per dare in opera l'apparecchiatura completa e funzionante.
 - I quadri elettrici saranno valutati a numero secondo le rispettive caratteristiche e tipologie in funzione di:
 - . superficie frontale della carpenteria e relativo grado di protezione (IP);
 - . numero e caratteristiche degli interruttori, contattori e fusibili, ecc. Nei quadri la carpenteria comprenderà le cerniere, le maniglie, le serrature, i pannelli traforati per contenere le apparecchiature, le etichette, ecc.
- Gli interruttori automatici magnetotermici o differenziali, i sezionatori ed i contattori da quadro, saranno distinti secondo le rispettive caratteristiche e tipologie quali:

- il numero dei poli;
 - la tensione nominale;
 - la corrente nominale;
 - il potere di interruzione simmetrico;
 - il tipo di montaggio (contatti anteriori, contatti posteriori, asportabili o sezionabili su carrello);
- comprenderanno l'incidenza dei materiali occorrenti per il cablaggio e la connessione alle sbarre del quadro e quanto occorre per dare l'interruttore funzionante.

- I corpi illuminanti saranno valutati a numero secondo le rispettive caratteristiche, tipologie e potenzialità. Sono comprese le lampade, i portalampada e tutti gli accessori per dare in opera l'apparecchiatura completa e funzionante.

- I frutti elettrici di qualsiasi tipo saranno valutati a numero di frutto montato. Sono escluse le scatole, le placche e gli accessori di fissaggio che saranno valutati a numero.

23. Opere di assistenza agli impianti

Le opere e gli oneri di assistenza di tutti gli impianti compensano e comprendono le seguenti prestazioni:

- Scarico dagli automezzi, collocazione in loco compreso il tiro in lato ai vari piani e sistemazione in magazzino di tutti i materiali pertinenti agli impianti.
- Apertura e chiusura di tracce, predisposizione e formazione di fori ed asole su murature e strutture di calcestruzzo armato.
- Muratura di scatole, cassette, sportelli, controtelai di bocchette, serrande e griglie, guide e porte ascensori.
- Fissaggio di apparecchiature in genere ai relativi basamenti e supporti.
- Formazione di basamenti di calcestruzzo o muratura e, ove richiesto, la interposizione di strato isolante, baggioli, ancoraggi di fondazione e nicchie.
- Manovalanza e mezzi d'opera in aiuto ai montatori per la movimentazione inerente alla posa in opera di quei materiali che per il loro peso e/o volume esigono tali prestazioni.
- I materiali di consumo ed i mezzi d'opera occorrenti per le prestazioni di cui sopra.
- Il trasporto alla discarica dei materiali di risulta delle lavorazioni.
- Scavi e rinterri relativi a tubazioni od apparecchiature poste interrate.
- Ponteggi di servizio interni ed esterni.
- Le opere e gli oneri di assistenza agli impianti dovranno essere calcolate in ore lavoro sulla base della categoria della manodopera impiegata e della quantità di materiali necessari e riferiti a ciascun gruppo di lavoro.

24. Manodopera

Gli operai per i lavori in economia dovranno essere idonei al lavoro per i quali sono richiesti e dovranno essere provvisti dei

necessari attrezzi.

L'Appaltatore è obbligato, senza compenso alcuno, a sostituire tutti quegli operai che non riescano di gradimento alla direzione dei lavori.

Circa le prestazioni di manodopera saranno osservate le disposizioni e convenzioni stabilite dalle Leggi e dai contratti collettivi di lavoro, stipulati e convalidati a norma delle leggi sulla disciplina giuridica dei rapporti collettivi.

Nell'esecuzione dei lavori che formano oggetto del presente appalto, l'impresa si obbliga ad applicare integralmente tutte le norme contenute nel contratto collettivo nazionale di lavoro per gli operai dipendenti dalle aziende industriali edili ed affini e negli accordi locali integrativi dello stesso, in vigore per il tempo e nella località in cui si svolgono i lavori anzidetti.

L'impresa si obbliga altresì ad applicare il contratto e gli accordi medesimi anche dopo la scadenza e fino alla sostituzione e, se cooperative, anche nei rapporti con i soci.

I suddetti obblighi vincolano l'impresa anche se non sia aderente alle associazioni stipulanti o receda da esse e indipendentemente dalla natura industriale stessa e da ogni altra sua qualificazione giuridica, economica o sindacale.

L'impresa è responsabile in rapporto alla stazione appaltante dell'osservanza delle norme anzidette da parte degli eventuali subappaltatori nei confronti dei rispettivi loro dipendenti, anche nei casi in cui il contratto collettivo non disciplini l'ipotesi del subappalto.

Il fatto che il subappalto sia o non sia stato autorizzato, non esime l'impresa dalla responsabilità di cui al comma precedente e ciò senza pregiudizio degli altri diritti della stazione appaltante. Non sono, in ogni caso, considerati subappalti le commesse date dall'impresa ad altre imprese:

a. per la fornitura di materiali;

b. per la fornitura anche in opera di manufatti ed impianti speciali che si eseguono a mezzo di ditte specializzate.

In caso di inottemperanza agli obblighi precisati nel presente articolo, accertata dalla stazione appaltante o ad essa segnalata dall'Ispettorato del Lavoro, la stazione appaltante medesima comunicherà all'impresa e, se nel caso, anche all'Ispettorato suddetto, l'inadempienza accertata e procederà ad una detrazione del 20% sui pagamenti in acconto, se i lavori sono in corso di esecuzione, ovvero alla sospensione del pagamento del saldo, se i lavori sono stati ultimati, destinando le somme così accantonate a garanzia dell'adempimento degli obblighi di cui sopra.

Il pagamento all'impresa delle somme accantonate non sarà effettuato sino a quando dall'Ispettorato del Lavoro non sia stato accertato che gli obblighi predetti sono stati integralmente adempiuti. Per le detrazioni e sospensione dei pagamenti di cui sopra, l'impresa non può porre eccezioni alla stazione appaltante, né ha titolo al risarcimento danni.

25. Noleggi

Le macchine e gli attrezzi dati a noleggio debbono essere in perfetto stato di servibilità e provvisti di tutti gli accessori necessari per il loro regolare funzionamento.

Sono a carico esclusivo dell'Appaltatore la manutenzione degli attrezzi e delle macchine.

Il prezzo comprende gli oneri relativi alla mano d'opera, al combustibile, ai lubrificanti, ai materiali di consumo, all'energia elettrica ed a tutto quanto occorre al funzionamento delle macchine.

Con i prezzi di noleggio delle motopompe oltre la pompa sono compensati il motore, o la motrice, il gassogeno, e la caldaia, la linea per il trasporto dell'energia elettrica ed, ove occorra, anche il trasformatore.

I prezzi di noleggio di meccanismi in genere si intendono corrisposti per tutto il tempo durante il quale i meccanismi rimangono a piè d'opera a disposizione dell'Amministrazione e cioè anche per le ore in cui i meccanismi stessi non funzionano, applicandosi il prezzo stabilito per meccanismi in funzione soltanto alle ore in cui essi sono in attività di lavoro; quello relativo a meccanismi in riposo in ogni altra condizione di cose anche per tutto il tempo impiegato per riscaldare la caldaia e per portare a regime i meccanismi. Nel prezzo del noleggio sono compresi e compensati gli oneri e tutte le spese per il trasporto a piè d'opera, montaggio, smontaggio ed allontanamento dei detti meccanismi.

Per il noleggio dei carri e degli autocarri il prezzo verrà corrisposto soltanto per le ore di effettivo lavoro rimanendo escluso ogni compenso per qualsiasi altra causa o perditempo.

26. Trasporti

Con i prezzi dei trasporti si intende compensata anche la spesa per i materiali di consumo, la manodopera del conducente, e ogni altra spesa occorrente.

I mezzi di trasporto per i lavori in economia debbono essere forniti in pieno stato di efficienza e corrispondere alle prescritte caratteristiche.

La valutazione delle materie da trasportare è fatta a seconda dei casi, a volume od a peso con riferimento alla distanza.

27. Operazioni di pulitura

La valutazione di tutte le operazioni di pulitura eseguite su materiale lapideo, stucchi, dipinti murari, intonaci e mosaici (con sostanze solventi a tampone o a pennello, a secco, ad umido, con impacco ecc.) sarà eseguita al metro quadrato o parti di metro quadrato delle porzioni di materiale interessate in maniera diffusa da strati e/o depositi soprammessi. Le rifiniture saranno valutate al decimetro quadrato per materiali lapidei ovvero al metro quadrato per stucchi e dipinti murari. Nel caso di puliture di dipinti murari nel suddetto prezzo sarà esclusa l'incidenza del risciacquo con acqua distillata e l'applicazione di materiale assorbente per l'estrazione di sali solubili e dei residui dei sali utilizzati per l'operazione di pulitura; le suddette operazioni saranno valutate al metro quadrato.

Allorché si parli di cicli di applicazione, questi dovranno essere intesi come l'insieme di operazioni costituite dall'applicazione del prodotto indicato secondo il metodo descritto dalla Direzione dei Lavori e

dalla successiva rimozione meccanica o manuale delle sostanze da esso solubilizzati.

Nell'uso della nebulizzazione o dell'automazione per puliture di materiali lapidei saranno a carico dell'Appaltatore ed inclusi nel prezzo la canalizzazione delle acque di scarico e la protezione delle superfici circostanti mediante gomme siliconiche, teli di plastica e grondaie.

28. Opere da fabbro

Fermo restando gli oneri ed obblighi precisati nei precedenti articoli le opere delle specialità di cui trattasi contenute nell'allegato elenco, qualora non diversamente stabilito nelle singole voci, sono assoggettate alle seguenti regole di misurazione e valutazione:

Le opere in ferro in genere verranno valutate a Kg in base al peso effettivo controllato in contraddittorio o calcolato in base alle sezioni di progetto.

La posa in opera di serrande o porte verrà valutata a mq in base alla luce netta del vano occupato dal serramento.

Art. 100. Disposizioni generali relative ai prezzi dei lavori a misura e delle somministrazioni per opere in economia - Invariabilità dei prezzi

I prezzi unitari in base ai quali, dopo deduzione del pattuito ribasso d'asta, saranno pagati i lavori appaltati a misura e le somministrazioni, sono indicati nel seguente elenco.

Essi compensano:

- a) circa i materiali, ogni spesa (per fornitura, trasporto, dazi, cali, perdite, sprechi, ecc.) nessuna eccettuata, che venga sostenuta per darli pronti all'impiego, a piede di qualunque opera;
- b) circa gli operai e mezzi d'opera, ogni spesa per fornire i medesimi di attrezzi e utensili del mestiere, nonché per premi di assicurazioni sociali, per illuminazione dei cantieri in caso di lavoro notturno;
- c) circa i noli, ogni spesa per dare a piè d'opera i macchinari e mezzi pronti al loro uso;
- d) circa i lavori a misura ed a corpo, tutte le spese per forniture, lavorazioni, mezzi d'opera, assicurazioni d'ogni specie, indennità di cave, di passaggi o di deposito, di cantiere, di occupazione temporanea e d'altra specie, mezzi d'opera provvisori, carichi, trasporti e scarichi in ascesa o discesa, ecc., e per quanto occorre per dare il lavoro compiuto a perfetta regola d'arte, intendendosi nei prezzi stessi compreso ogni compenso per gli oneri tutti che l'Appaltatore dovrà sostenere a tale scopo, anche se non esplicitamente detti o richiamati nei vari articoli o nell'elenco dei prezzi del presente Capitolato.

I prezzi medesimi, per lavori a misura ed a corpo, nonché il compenso a corpo, diminuiti del ribasso offerto, si intendono accettati dall'Appaltatore in base ai calcoli di sua convenienza, a tutto suo rischio. Essi sono fissi ed invariabili; però l'Amministrazione si riserva la facoltà di rivedere e modificare i prezzi di appalto alle condizioni e nei limiti di cui alle disposizioni legislative vigenti all'atto dell'aggiudicazione