




COMUNE DI NAPOLI  
DIREZIONE CENTRALE SERVIZI FINANZIARI  
*SERVIZIO BILANCIO COMUNALE*

**BILANCIO ANNUALE DI PREVISIONE  
PER L'ESERCIZIO FINANZIARIO 2013  
EMENDATO**



COMUNE DI NAPOLI

DIREZIONE CENTRALE SERVIZI FINANZIARI  
*SERVIZIO BILANCIO COMUNALE*

BILANCIO ANNUALE DI PREVISIONE 2013  
EMENDATO

**PARTE I**  
**ENTRATA**

4

COMUNE DI NAPOLI

Risorsa		Accertamenti ultimo esercizio chiuso	Previsioni definitive esercizio in corso	PREVISIONI DI COMPETENZA per l'esercizio al quale si riferisce il presente bilancio			Annota- zioni
Codice e numero	Denominazione			VARIAZIONI		SOMME RISULTANTI	
1	2	3	4	in aumento	in diminuzione	7	8
		0,00	40.604.415,21	0,00	4.083.238,27	36.521.176,94	
	di cui:						
	AVANZO DI AMMINISTRAZIONE	0,00	0,00	0,00	0,00	0,00	
	AVANZO VINCOLATO ( deliberazione consiliare n. 18 del 26/07/2010 Rendiconto della gestione 2009 )	0,00	0,00	0,00	0,00	0,00	
	AVANZO PREINTESA FONDO RISORSE DECENTRATE	0,00	0,00	0,00	0,00	0,00	
	AVANZO VINCOLATO CONDONO 2008 - SPESA CAPITOLI 7935/ 5 - 7121- 7122- 147696	0,00	0,00	0,00	0,00	0,00	
	AVANZO RENDICONTO 2006 COMMISSARIO DELEGATO EMERGENZA RIFIUTI	0,00	0,00	0,00	0,00	0,00	
	AVANZO VINCOLATO ( VARIATO IN FASE RIEQUILIBRIO 2008 DI EURO 0,78 )	0,00	0,00	0,00	0,00	0,00	
	AVANZO VINCOLATO RENDICONTO 2007	0,00	0,00	0,00	0,00	0,00	
	AVANZO VINCOLATO RENDICONTO 2007	0,00	0,00	0,00	0,00	0,00	
	AVANZO VINCOLATO RENDICONTO 2008 ( euro 2.700.000 cap 42051 - euro 702.149,77 cap 142154) APPLICATO RIEQUILIBRIO 2009 - ( euro 3.200.000 cap 42051 - euro 202.149,77 cap 142154) assestamento 2009	0,00	0,00	0,00	0,00	0,00	
	AVANZO APPLICATO RENDICONTO 2009 PER DFB RIEQUILIBRIO 2010	0,00	0,00	0,00	0,00	0,00	
	AVANZO VINCOLATO RENDICONTO 2010 - CAPITOLI SPESA 36152 - 47724 - 3102 -205205	0,00	0,00	0,00	0,00	0,00	
	AVANZO DERIVANTE DA CANCELLAZIONE RESIDUI E FONDI CONDONO RENDICONTO 2010	0,00	0,00	0,00	0,00	0,00	
	AVANZO DA RENDICONTO 2010 PER FONDO SVALUTAZIONE CREDITI avanzo destinato ad investimenti	0,00	26.500.791,52	0,00	26.500.791,52	0,00	
	AVANZO VINCOLATO ANNO 2011 TRATTAMENTO ACCESSORIO COMPARTO E DIRIGENZA	0,00	966.552,96	0,00	966.552,96	0,00	
	AVANZO VINCOLATO 2011 - FINANZIA I CAPP. 201630, 136152, 136153, 131360, 131361	0,00	639.453,54	0,00	639.453,54	0,00	
	AVANZO VINCOLATO ANNO 2011 FONDO SVALUTAZIONE CREDITI	0,00	1.044.026,50	0,00	1.044.026,50	0,00	
	AVANZO VINCOLATO 2011 - COOPERATIVE	0,00	268.331,98	0,00	268.331,98	0,00	
	AVANZO VINCOLATO 2011 - EMERGENZA ABITATIVA	0,00	10.442.405,82	0,00	10.442.405,82	0,00	
	AVANZO VINCOLATO 2011 - RIMBORSI DA CONDONO	0,00	742.852,89	0,00	742.852,89	0,00	
	FONDO VINCOLATO DEL RISULTATO DI AMMINISTRAZIONE RENDICONTO 2012 CHE FINANZIA INTERVENTI SPESA CORRENTE E DI INVESTIMENTO ( CAPP. 201701 PER EURO 54.750,62 - 203845 PER EURO 482.867,41 - 203846 PER EURO 119.847,15 - 142154 per euro 100.000,00 - 201312 per euro 160.870,05 - 210780 PER EURO 532.423,22 - 201805 PER EURO 951.019,35)	0,00	0,00	2.401.777,80	0,00	2.401.777,80	

COMUNE DI NAPOLI

Risorsa		Accertamenti ultimo esercizio chiuso	Previsioni definitive esercizio in corso	PREVISIONI DI COMPETENZA per l'esercizio al quale si riferisce il presente bilancio			Annota- zioni
Codice e numero	Denominazione			VARIAZIONI		SOMME RISULTANTI	
1	2	3	4	in aumento	in diminuzione	7	8
	FONDO VINCOLATO DEL RISULTATO DI AMMINISTRAZIONE RENDICONTO 2012 CHE FINANZIA SPESE IN RELAZIONE ALLA NATURA DELL'ENTRATA ORIGINARIA - (VEDI INTERVENTI AI CAPP. 101566/2 PER EURO 51100 - CAP 36153 PER EURO 65.484,94 - CAP 121140 PER EURO 90.018,00 - CAP 101214 PER EURO 136,20)	0,00	0,00	206.740,14	0,00	206.740,14	
	FONDO VINCOLATO DEL RISULTATO DI AMMINISTRAZIONE RENDICONTO 2012 CHE FINANZIA IL FONDO SVALUTAZIONE CREDITI	0,00	0,00	1.158.228,11	0,00	1.158.228,11	
	FONDO VINCOLATO DEL RISULTATO DI AMMINISTRAZIONE RENDICONTO 2012 CHE FINANZIA IL FONDO SVALUTAZIONE CREDITI	0,00	0,00	32.754.430,89	0,00	32.754.430,89	
1	TITOLO I - ENTRATE TRIBUTARIE						
1 01	CATEGORIA 1 - IMPOSTE						
1 01 0010	10 - IMPOSTA COMUNALE IMMOBILI - ICI	128.800.000,00	209.090,01	0,00	209.090,01	0,00	
1 01 0012	12 - ICI ESERCIZI DECORSI	4.760.167,01	4.039.311,84	0,00	2.539.311,84	1.500.000,00	
1 01 0014	14 - ICI SOPRATTASSA	4.721.320,11	4.281.800,88	0,00	1.281.800,88	3.000.000,00	
1 01 0015	15 - IMU	0,00	260.100.000,00	51.700.000,00	0,00	311.800.000,00	
1 01 0016	16 - IMU ESERCIZI DECORSI	0,00	0,00	0,00	0,00	0,00	
1 01 0017	17 - IMU - SANZIONI SU VIOLAZIONI	0,00	0,00	0,00	0,00	0,00	
1 01 0020	20 - IMPOSTA SULLA PUBBLICITA'	13.178,58	966,19	33,81	0,00	1.000,00	
1 01 0030	30 - INVIM ANNI PREGRESSI	674.725,65	500.000,00	0,00	300.000,00	200.000,00	
1 01 0052	52 - ICIAP ESERCIZI DECORSI	0,00	0,00	0,00	0,00	0,00	
1 01 0054	54 - ICIAP SOPRATTASSE	0,00	0,00	0,00	0,00	0,00	
1 01 0060	60 - ADDIZIONALE IRPEF (ART.1 CO.3 D.LGS 360/98)	43.000.000,00	48.107.013,50	13.633.986,50	0,00	61.741.000,00	
1 01 0062	62 - ADDIZIONALE SUI DIRITTI DI IMBARCO DI PASSEGGIERI SULLE AEROMOBILI	0,00	0,00	0,00	0,00	0,00	
1 01 0063	63 - 5 PER MILLE GETTITO IRPEF	0,00	0,00	0,00	0,00	0,00	
1 01 0065	65 - COMPARTICIPAZIONE GETTITO IRPEF	0,00	0,00	0,00	0,00	0,00	
1 01 0090	90 - ADDIZIONALE CONSUMI EN.ELETTRICA	11.221.734,29	0,00	0,00	0,00	0,00	
1 01 0091	91 - IMPOSTA DI SOGGIORNO	0,00	2.400.000,00	2.500.000,00	0,00	4.900.000,00	
1 01 0092	92 - COMPARTICIPAZIONE IVA	33.673.881,71	0,00	0,00	0,00	0,00	
1 01 0093	93 - IMPOSTA DI SCOPO	0,00	0,00	0,00	0,00	0,00	
1 01 0094	94 - IMPOSTA DI SOGGIORNO RECUPERO ESERCIZI DECORSI	0,00	0,00	0,00	0,00	0,00	
1 01 0095	95 - IMPOSTA DI SOGGIORNO SANZIONI SU VIOLAZIONI	0,00	0,00	1.500,00	0,00	1.500,00	
	TOTALE CATEGORIA 1 - IMPOSTE	226.865.007,35	319.638.182,42	63.505.317,58	0,00	383.143.500,00	

## PARTE I - ENTRATA

26/09/2013

COMUNE DI NAPOLI

Risorsa		Accertamenti ultimo esercizio chiuso	Previsioni definitive esercizio in corso	PREVISIONI DI COMPETENZA per l'esercizio al quale si riferisce il presente bilancio			Annota- zioni
Codice e numero	Denominazione			VARIAZIONI		SOMME RISULTANTI	
1	2	3	4	in aumento 5	in diminuzione 6	7	8
1 02	1 02 CATEGORIA 2 - TASSE						
1 02 0100	100 - OCCUPAZIONE PERMANENTE SPAZI ED AREE PUBBLICHE	0,00	0,00	0,00	0,00	0,00	
1 02 0102	102 - OCCUPAZIONE TEMPORANEA SPAZI AREE PUBBLICHE	0,00	0,00	0,00	0,00	0,00	
1 02 0104	104 - OSAP ESERCIZI DECORSI	0,00	0,00	0,00	0,00	0,00	
1 02 0106	106 - OSAP SOPRATASSE	0,00	0,00	0,00	0,00	0,00	
1 02 0110	110 - TASSA SMALTIMENTO RIFIUTI SOLIDI URBANI - TARSU	166.220.843,30	164.075.442,00	0,00	164.075.442,00	0,00	
1 02 0114	114 - TARSU ESERCIZI DECORSI	5.497.843,34	5.000.000,00	0,00	2.800.000,00	2.200.000,00	
1 02 0115	115 - TARES - TRIBUTO COMUNALE SUI RIFIUTI E SUI SERVIZI	0,00	0,00	243.657.915,00	0,00	243.657.915,00	
1 02 0116	116 - TARES SERVIZI INDIVISIBILI	0,00	0,00	0,00	0,00	0,00	
1 02 0118	118 - TARSU SOPRATTASSE	1.615.000,00	1.700.000,00	0,00	1.100.000,00	600.000,00	
1 02 0119	19 - TARES SANZIONI SI VIOLAZIONI	0,00	0,00	0,00	0,00	0,00	
1 02 0124	124 - CONCESSIONI POLIZIA AMMINISTRATIVA	0,00	0,00	0,00	0,00	0,00	
	TOTALE CATEGORIA 2 - TASSE	173.333.686,64	170.775.442,00	75.682.473,00	0,00	246.457.915,00	
1 03	1 03 CATEGORIA 3 - TRIBUTI SPECIALI ED ALTRE ENTRATE TRIBUTARIE PROPRIE						
1 03 0200	200 - DIRITTI PUBBLICHE AFFISSIONI	0,00	0,00	0,00	0,00	0,00	
1 03 0220	220 - CANONI LEGGE 319/76-UTENZE CIVILI	0,00	0,00	0,00	0,00	0,00	
1 03 0240	240 - CANONI LEGGE 319/76:INSEDIAMENTI PRODUTTIVI	0,00	0,00	0,00	0,00	0,00	
1 03 0250	250 - ENTRATE DA FONDODI SOLIDARIETA COMUNALE GIA' SPECIALE DI RIEQUILIBRIO	465.902.031,52	419.607.145,12	0,00	69.607.145,12	350.000.000,00	
	TOTALE CATEGORIA 3 - TRIBUTI SPECIALI ED ALTRE ENTRATE TRIBUTARIE PROPRIE	465.902.031,52	419.607.145,12	0,00	69.607.145,12	350.000.000,00	
	RIASSUNTO TITOLO I						
1 01	1 01 CATEGORIA 1 - IMPOSTE	226.865.007,35	319.638.182,42	63.505.317,58	0,00	383.143.500,00	
1 02	1 02 CATEGORIA 2 - TASSE	173.333.686,64	170.775.442,00	75.682.473,00	0,00	246.457.915,00	
1 03	1 03 CATEGORIA 3 - TRIBUTI SPECIALI ED ALTRE ENTRATE TRIBUTARIE PROPRIE	465.902.031,52	419.607.145,12	0,00	69.607.145,12	350.000.000,00	
	TOTALE TITOLO I	866.100.725,51	910.020.769,54	69.580.645,46	0,00	979.601.415,00	

## PARTE I - ENTRATA

26/09/2013

COMUNE DI NAPOLI

Risorsa		Accertamenti ultimo esercizio chiuso	Previsioni definitive esercizio in corso	PREVISIONI DI COMPETENZA per l'esercizio al quale si riferisce il presente bilancio			Annota- zioni
Codice e numero	Denominazione			VARIAZIONI		SOMME RISULTANTI	
1	2	3	4	5 in aumento	6 in diminuzione	7	8
	2						
	2 01						
2 01	0300	8.389.552,42	8.389.552,42	0,00	0,00	8.389.552,42	
2 01	0301	0,00	0,00	0,00	0,00	0,00	
2 01	0302	0,00	0,00	0,00	0,00	0,00	
2 01	0303	0,00	0,00	0,00	0,00	0,00	
2 01	0304	6.330.437,67	6.330.438,00	0,00	651.993,00	5.678.445,00	
2 01	0306	0,00	0,00	0,00	0,00	0,00	
2 01	0312	37.557.643,01	37.771.383,26	765.806,68	0,00	38.537.189,94	
2 01	0315	0,00	0,00	0,00	0,00	0,00	
2 01	0320	9.827.647,01	1.993.431,30	51.838.335,70	0,00	53.831.767,00	
2 01	0330	8.788.392,97	12.844.353,88	0,00	6.038.455,80	6.805.898,08	
2 01	0341	0,00	0,00	0,00	0,00	0,00	
2 01	0346	524.494,04	574.432,72	324.567,28	0,00	899.000,00	
2 01	0350	0,00	0,00	0,00	0,00	0,00	
	TOTALE CATEGORIA 1 - TRASFERIMENTI DALLO STATO	71.418.167,12	67.903.591,58	46.238.260,86	0,00	114.141.852,44	
	2 02						
2 02	0400	13.786.851,09	11.073.315,60	4.374.038,11	0,00	15.447.353,71	
2 02	0402	0,00	335,15	0,00	335,15	0,00	
2 02	0405	0,00	0,00	0,00	0,00	0,00	
2 02	0410	10.442.405,82	6.000.000,00	0,00	3.794.940,91	2.205.059,09	
2 02	0415	0,00	4.690.440,00	0,00	3.458.104,12	1.232.335,88	
2 02	0420	1.270.000,00	10.704.507,20	0,00	10.623.007,20	81.500,00	
2 02	0430	62.470.150,64	61.102.367,90	0,00	843.199,43	60.259.168,47	

COMUNE DI NAPOLI

Risorsa		Accertamenti ultimo esercizio chiuso	Previsioni definitive esercizio in corso	PREVISIONI DI COMPETENZA per l'esercizio al quale si riferisce il presente bilancio			Annota- zioni
Codice e numero	Denominazione			VARIAZIONI		SOMME RISULTANTI	
1	2	3	4	in aumento 5	in diminuzione 6	7	8
	TOTALE CATEGORIA 2 - CONTRIBUTI E TRASFERIMENTI CORRENTI DALLA REGIONE	87.969.407,55	93.570.965,85	0,00	14.345.548,70	79.225.417,15	
2 03	2 03 CATEGORIA 3 - CONTRIBUTI E TRASFERIMENTI DALLA REGIONE PER FUNZIONI DELEGATE						
2 03 0425	425 - CONTRIBUTO REGIONALE AI SENSI DELLA LEGGE REGIONALE N. 34/81	0,00	0,00	0,00	0,00	0,00	
2 03 0500	500 - TRASFERIMENTI REG.LI PER ASSISTENZA SCOLASTICA E DIRITTO ALLO STUDIO	0,00	9.213.906,00	0,00	2.939.585,00	6.274.321,00	
2 03 0520	520 - TRASFERIMENTI PER ALTRE FUNZIONI DELEGATE	0,00	3.000,00	0,00	1.000,00	2.000,00	
	TOTALE CATEGORIA 3 - TRASFERIMENTI DALLA REGIONE PER FUNZIONI DELEGATE	0,00	9.216.906,00	0,00	2.940.585,00	6.276.321,00	
2 04	2 04 CATEGORIA 4 - CONTRIBUTI E TRASFERIMENTI DA PARTE DI ORGANISMI COMUNITARI E INTERNAZIONALI						
2 04 0530	530 - TRASFERIMENTI DA ORGANI COMUNITARI	25.000,00	153.000,00	684.600,00	0,00	837.600,00	
	TOTALE CATEGORIA 4 - TRASFERIMENTI DA ORGANISMI COMUNITARI E INTERNAZIONALI	25.000,00	153.000,00	684.600,00	0,00	837.600,00	
2 05	2 05 CATEGORIA 5 - CONTRIBUTI E TRASFERIMENTI DA ALTRI ENTI DEL SETTORE PUBBLICO						
2 05 0400	400 - TRASFERIMENTI E CONTRIBUTI PER INTERVENTI SOCIO-ASSISTENZIALI	1.155.086,33	1.355.086,33	0,00	0,00	1.355.086,33	
2 05 0550	550 - CONTRIBUTI DIVERSI DA ALTRI ENTI PUBBLICI	4.634.988,74	1.059.682,72	0,00	602.782,72	456.900,00	
2 05 0555	555 - TRASFERIMENTI DIVERSI DA ALTRI ENTI DEL SETTORE PUBBLICO	0,00	50.000,00	0,00	0,00	50.000,00	
	TOTALE CATEGORIA 5 - TRASFERIMENTI DA ALTRI ENTI DEL SETTORE PUBBLICO	5.790.075,07	2.464.769,05	0,00	602.782,72	1.861.986,33	
	RIASSUNTO TITOLO II						
2 01	2 01 CATEGORIA 1 - CONTRIBUTI E TRASFERIMENTI CORRENTI DALLO STATO	71.418.167,12	67.903.591,58	46.238.260,86	0,00	114.141.852,44	
2 02	2 02 CATEGORIA 2 - CONTRIBUTI E TRASFERIMENTI CORRENTI DALLA REGIONE	87.969.407,55	93.570.965,85	0,00	14.345.548,70	79.225.417,15	
2 03	2 03 CATEGORIA 3 - CONTRIBUTI E TRASFERIMENTI DALLA REGIONE PER FUNZIONI DELEGATE	0,00	9.216.906,00	0,00	2.940.585,00	6.276.321,00	
2 04	2 04 CATEGORIA 4 - CONTRIBUTI E TRASFERIMENTI DA PARTE DI ORGANISMI COMUNITARI E INTERNAZIONALI	25.000,00	153.000,00	684.600,00	0,00	837.600,00	
2 05	2 05 CATEGORIA 5 - CONTRIBUTI E TRASFERIMENTI DA ALTRI ENTI DEL SETTORE PUBBLICO	5.790.075,07	2.464.769,05	0,00	602.782,72	1.861.986,33	
	TOTALE TITOLO II	165.202.649,74	173.309.232,48	29.033.944,44	0,00	202.343.176,92	

## PARTE I - ENTRATA

26/09/2013

COMUNE DI NAPOLI

Risorsa		Accertamenti ultimo esercizio chiuso	Previsioni definitive esercizio in corso	PREVISIONI DI COMPETENZA per l'esercizio al quale si riferisce il presente bilancio			Annota- zioni
Codice e numero	Denominazione			VARIAZIONI		SOMME RISULTANTI	
1	2	3	4	in aumento	in diminuzione	7	8
3	TITOLO III - ENTRATE EXTRATRIBUTARIE						
3 01	3 01 CATEGORIA 1 - PROVENTI DEI SERVIZI PUBBLICI						
3 01 0600	600 - DIRITTI SU ATTI STATO CIVILE ED ANAGRAFE	757.301,40	887.508,00	42.542,00	0,00	930.050,00	
3 01 0610	610 - DIRITTI DI SEGRETERIA	2.389.672,46	2.962.762,85	0,00	1.769.402,85	1.193.360,00	
3 01 0620	620 - DIRITTI DIVERSI	1.117.137,57	1.562.378,50	0,00	338.278,50	1.224.100,00	
3 01 0630	630 - PROVENTI DA PARCHEGGI IN CONCESSIONE	54.260,00	36.381,27	1.981.618,73	0,00	2.018.000,00	
3 01 0635	635 - PROVENTI MENSE SCOLASTICHE (R.IVA)	4.441.586,85	4.100.000,00	0,00	700.000,00	3.400.000,00	
3 01 0640	640 - PROVENTI TRASPORTI FUNEBRI ED ALTRI SERVIZI CIMITERIALI (RILEVANTI IVA)	2.795.503,97	1.283.852,84	0,00	34.252,84	1.249.600,00	
3 01 0642	642 - PROVENTI ALTRI SERVIZI CIMITERIALI	1.916.277,81	1.882.499,00	9.371,00	0,00	1.891.870,00	
3 01 0645	645 - PROVENTI DA SERVIZI SOCIO-ASSISTENZIALI (R.IVA)	37.652,00	43.000,00	0,00	6.000,00	37.000,00	
3 01 0650	650 - PROVENTI ASILI NIDO	480.804,57	620.000,00	160.000,00	0,00	780.000,00	
3 01 0655	655 - PROVENTI IMPIANTI SPORTIVI (RIL.IVA)	2.193.986,84	2.027.359,44	156.650,41	0,00	2.184.009,85	
3 01 0660	660 - PROVENTI SERVIZI CULTURALI	264.873,14	414.971,00	0,00	19.936,00	395.035,00	
3 01 0662	662 - PROVENTI DA MATRIMONI CIVILI	0,00	0,00	0,00	0,00	0,00	
3 01 0665	665 - PROVENTI DA MERCATI (R.IVA)	1.180.633,03	1.689.719,60	0,00	160.774,60	1.528.945,00	
3 01 0670	670 - PROVENTI DA STABILIMENTO DI MATTAZIONE (R.IVA)	6.522,79	4.687,00	0,00	4.687,00	0,00	
3 01 0680	680 - PROVENTI DAL SERVIZIO SMALTIMENTO RIFIUTI	0,00	0,00	0,00	0,00	0,00	
3 01 0682	682 - CANONE MINIMO GARANTITO SOCIETA' ELPIS	3.000.000,00	3.000.000,00	0,00	0,00	3.000.000,00	
3 01 0685	685 - CANONE DEPURAZIONE E FOGNATURA	10.453.190,98	10.523.297,62	0,00	382.580,55	10.140.717,07	
3 01 0687	687 - CANONI DEPURAZIONE E FOGNATURA UTENZE NON SERVITE DA ACQUEDOTTO	224.325,52	305.376,74	0,00	144.794,06	160.582,68	
3 01 0690	690 - PROVENTI DI SERVIZI DIVERSI RILEVANTI AGLI EFFETTI DELL'IVA	607.087,05	6.280.489,00	0,00	2.077.605,00	4.202.884,00	
3 01 0691	691 - PROVENTI SERVIZI DIVERSI	250,00	295.340,96	54.659,04	0,00	350.000,00	
3 01 0692	692 - VIOLAZIONE NORME CONTRATTUALI	0,00	0,00	0,00	0,00	0,00	
3 01 0693	693 - SANZIONI AMMINISTRATIVE PER VIOLAZIONE NORMATIVE AMBIENTALI IN TEMA DI RIFIUTI	0,00	0,00	10.000,00	0,00	10.000,00	
3 01 0694	694 - PENE PECUNIARIE SU TRIBUTI COMUNALI	0,00	0,00	0,00	0,00	0,00	
3 01 0695	695 - CONTRAVVENZIONI REGOLAMENTI COMUNALI	662.498,14	1.030.000,00	0,00	0,00	1.030.000,00	
3 01 0699	699 - CONTRAVVENZIONI DISCIPLINA DELLA CIRCOLAZIONE STRADALE	83.478.682,34	83.000.000,00	0,00	6.000.000,00	77.000.000,00	
	TOTALE CATEGORIA 1 - PROVENTI DEI SERVIZI PUBBLICI	116.062.246,46	121.949.623,82	0,00	9.223.470,22	112.726.153,60	
3 02	3 02 CATEGORIA 2 - PROVENTI DEI BENI DELL'ENTE						



## PARTE I - ENTRATA

26/09/2013

COMUNE DI NAPOLI

Risorsa		Accertamenti ultimo esercizio chiuso	Previsioni definitive esercizio in corso	PREVISIONI DI COMPETENZA per l'esercizio al quale si riferisce il presente bilancio			Annota- zioni
Codice e numero	Denominazione			VARIAZIONI		SOMME RISULTANTI	
1	2	3	4	in aumento	in diminuzione	7	8
3 02 0700	700 - FITTI FONDI RUSTICI E SUOLI	295.129,56	307.000,00	1.304,75	0,00	308.304,75	
3 02 0710	710 - FITTI DI FABBRICATI	23.331.770,10	23.027.000,00	97.864,75	0,00	23.124.864,75	
3 02 0715	715 - UTILIZZO CUNICOLI E SOTTOSERVIZI	162.971,00	184.211,00	15.789,00	0,00	200.000,00	
3 02 0720	720 - ALTRI PROVENTI DI BENI IMMOBILI	2.675.805,48	2.640.500,00	0,00	1.594.033,75	1.046.466,25	
3 02 0740	740 - PROVENTI DI BENI EX ENTI OSPEDALIERI	315.844,57	330.000,00	1.402,50	0,00	331.402,50	
3 02 0750	750 - PROVENTI PER LOCAZIONE MATERIALI ROTABILI	2.510.000,00	2.510.000,00	0,00	0,00	2.510.000,00	
3 02 0760	760 - CANONI OCCUPAZIONE SPAZI ED AREE PUBBLICHE	8.680.182,75	9.062.500,00	5.237.500,00	0,00	14.300.000,00	
3 02 0770	770 - PROVENTI STABILIMENTI BALNEARI	0,00	0,00	0,00	0,00	0,00	
3 02 0780	780 - PROVENTI VARI	19.762,94	36.000,00	0,00	4.250,00	31.750,00	
	TOTALE CATEGORIA 2 - PROVENTI DEI BENI DELL'ENTE	37.991.466,40	38.097.211,00	3.755.577,25	0,00	41.852.788,25	
3 03	3 03 CATEGORIA 3 - INTERESSI SU ANTICIPAZIONI E CREDITI						
3 03 0800	800 - INTERESSI MORATORI	4.384.766,86	4.358.379,88	0,00	731.290,12	3.627.089,76	
3 03 0805	805 - INTERESSI SU CONFERIMENTI DI CAPITALI	3.700.000,00	2.000.000,00	0,00	0,00	2.000.000,00	
3 03 0810	810 - INTERESSI SU CAPITALI MOBILI	45.274,22	28.664,15	0,00	28.664,15	0,00	
3 03 0815	815 - INTERESSI DILAZIONE ACQUISTI ERP	39.066,44	500.000,00	27.875,00	0,00	527.875,00	
	TOTALE CATEGORIA 3 - INTERESSI SU ANTICIPAZIONI E CREDITI	8.169.107,52	6.887.044,03	0,00	732.079,27	6.154.964,76	
3 04	3 04 CATEGORIA 4 - UTILI NETTI DELLE AZIENDE SPECIALI E PARTECIPATE, DIVIDENDI DI SOCIETA'						
3 04 0850	850 - DIVIDENDI DI PARTECIPAZIONI AZIONARIE	3.150.400,00	1.525.000,00	725.000,00	0,00	2.250.000,00	
	TOTALE CATEGORIA 4 - UTILI NETTI DELLE AZIENDE SPECIALI E PARTECIPATE, DIVIDENDI DI SOCIETA'	3.150.400,00	1.525.000,00	725.000,00	0,00	2.250.000,00	
3 05	3 05 CATEGORIA 5 - PROVENTI DIVERSI						
3 05 0691	691 - PROVENTI SERVIZI DIVERSI	0,00	2.000,00	0,00	0,00	2.000,00	
3 05 0692	692 - VIOLAZIONE NORME CONTRATTUALI	4.624,36	5.146,00	0,00	146,00	5.000,00	
3 05 0870	870 - DIRITTI DERIVANTI DAL CONTROLLO IMPIANTI TERMICI E SANZIONI AMMINISTRATIVE IN VIOLAZIONE L.447/95	208.673,61	430.000,00	0,00	0,00	430.000,00	
3 05 0875	875 - PROVENTI DA SANZIONI AMMINISTRATIVE DERIVANTI DA APPLICAZIONE DI NORMATIVE VARIE	350.529,93	1.279.580,00	0,00	1.074.580,00	205.000,00	
3 05 0900	900 - PROVENTI DIVERSI DA ATTIVITA' ASSISTENZIALI	1.405.358,80	1.427.500,00	0,00	1.367.500,00	60.000,00	
3 05 0903	903 - PROVENTI DERIVANTI DA PRESTAZIONI RESE A TERZI (SOCIETA' E/O ENTI)	46.167,58	186.600,00	0,00	121.600,00	65.000,00	
3 05 0905	905 - RIMBORSI IVA	0,00	0,00	0,00	0,00	0,00	

COMUNE DI NAPOLI

Risorsa		Accertamenti ultimo esercizio chiuso	Previsioni definitive esercizio in corso	PREVISIONI DI COMPETENZA per l'esercizio al quale si riferisce il presente bilancio			Annota- zioni
Codice e numero	Denominazione			VARIAZIONI		SOMME RISULTANTI	
1	2	3	4	in aumento 5	in diminuzione 6	7	8
3 05 0907	907 - CREDITO IRAP ANNO 2006	0,00	0,00	0,00	0,00	0,00	
3 05 0909	909 - RIMBORSI DALL'INAIL PER INFORTUNI PERSONALE	350.922,87	436.446,65	3.553,35	0,00	440.000,00	
3 05 0910	910 - RECUPERI DA PERSONALE DIPENDENTE	891.705,47	982.000,00	30.000,00	0,00	1.012.000,00	
3 05 0911	911 - ACCANTONAMENTO DIFFERENZE STIPENDIALI DIPENDENTI SOSPESI DAL SERVIZIO CON ASSEGNI ALIMENTARI	153.591,66	180.000,00	0,00	40.000,00	140.000,00	
3 05 0912	912 - RECUPERI DIVERSI	56.324.127,47	34.370.801,28	0,00	12.380.762,88	21.990.038,40	
3 05 0914	914 - LIQUIDAZIONE I.C.A.	0,00	500.000,00	0,00	500.000,00	0,00	
3 05 0916	916 - RECUPERO SPESE PATRIMONIO IMMOBILIARE	5.468.461,39	8.351.000,00	35.491,75	0,00	8.386.491,75	
3 05 0920	920 - CONCORSO DELLO STATO ED ALTRI ENTI PUBBLICI	291.936,68	25.000,00	5.000,00	0,00	30.000,00	
3 05 0921	921- RIMBORSI DIVERSI DALLO STATO	0,00	320.000,00	0,00	15.000,00	305.000,00	
3 05 0922	922 - CONTRIBUTI E RIMBORSI DIVERSI	60.700,15	88.600,00	0,00	56.000,00	32.600,00	
3 05 0923	923 - RECUPERO E REGOLAZIONE DEBITO CICLO RIFIUTI	0,00	4.913.549,70	0,00	0,00	4.913.549,70	
3 05 0924	924 - RISARCIMENTO DANNI	1.000,00	6.000,00	0,00	1.500,00	4.500,00	
3 05 0926	926 - RECUPERO LAVORI IN DANNO	277.380,83	150.000,00	0,00	0,00	150.000,00	
3 05 0927	927 - RECUPERI L.204/95 e 194/98 (ANM - CTP)	0,00	0,00	0,00	0,00	0,00	
3 05 0929	929 - ENTRATE DERIVANTI DALLA LIQUIDAZIONE DELLA SOCIETA' AEROPORTO DI NAPOLI	0,00	0,00	0,00	0,00	0,00	
3 05 0930	930 - PROVENTI DIVERSI CON VINCOLI DI SPESA	2.477.397,38	3.841.188,31	0,00	686.833,80	3.154.354,51	
3 05 0933	933 - LIQUIDAZIONE AGENZIA ROMANA PER IL GIUBILEO 2000	0,00	0,00	0,00	0,00	0,00	
3 05 0938	938 - PROVENTI DA OPERAZIONI DI FINANZA DERIVATA	4.116.327,89	2.895.653,95	3.338.732,43	0,00	6.234.386,38	
3 05 0940	940 - RECUPERO DAL CONCESSIONARIO DELLA RISCOSSIONE DEI TRIBUTI	42.063,95	18.400,00	0,00	17.600,00	800,00	
3 05 0942	942 - RIMBORSI E RECUPERI AVVOCATURA	632.082,25	900.000,00	0,00	300.000,00	600.000,00	
3 05 0945	945 - AUTORIZZAZIONI MATERIA EDILIZIA E PASSI CARRAI	1.851.369,33	1.680.000,00	0,00	1.670.302,00	9.698,00	
3 05 0946	946 - AUTORIZZAZIONI AGLI SCARICHI	20.000,00	20.000,00	0,00	10.000,00	10.000,00	
3 05 0955	955 - ALTRI PROVENTI DIVERSI	24.921,21	187.728,25	2.510.523,67	0,00	2.698.251,92	
3 05 0960	960 - ALTRE ENTRATE NON CLASSIFICABILI	7.320,19	200.000,00	850,00	0,00	200.850,00	
3 05 0970	970 - CREDITI DA C.S.L.	0,00	0,00	0,00	0,00	0,00	
3 05 0980	980 - RECUPERO COSTI SMALTIMENTO	1.573.797,16	100,00	0,00	100,00	0,00	
3 05 0990	990 - RIUTILIZZO FONDI REGIONE CAMPANIA	0,00	0,00	0,00	0,00	0,00	
	TOTALE CATEGORIA 5 - PROVENTI DIVERSI	76.580.460,16	63.397.294,14	0,00	12.317.773,48	51.079.520,66	
	RIASSUNTO TITOLO III						
3 01	3 01 CATEGORIA 1 - PROVENTI DEI SERVIZI PUBBLICI	116.062.246,46	121.949.623,82	0,00	9.223.470,22	112.726.153,60	

COMUNE DI NAPOLI

Risorsa		Accertamenti ultimo esercizio chiuso	Previsioni definitive esercizio in corso	PREVISIONI DI COMPETENZA per l'esercizio al quale si riferisce il presente bilancio			Annota- zioni
Codice e numero	Denominazione			VARIAZIONI		SOMME RISULTANTI	
1	2	3	4	in aumento 5	in diminuzione 6	7	8
3 02	3 02 CATEGORIA 2 - PROVENTI DEI BENI DELL'ENTE	37.991.466,40	38.097.211,00	3.755.577,25	0,00	41.852.788,25	
3 03	3 03 CATEGORIA 3 - INTERESSI SU ANTICIPAZIONI E CREDITI	8.169.107,52	6.887.044,03	0,00	732.079,27	6.154.964,76	
3 04	3 04 CATEGORIA 4 - UTILI NETTI DELLE AZIENDE SPECIALI E PARTECIPATE, DIVIDENDI DI SOCIETA'	3.150.400,00	1.525.000,00	725.000,00	0,00	2.250.000,00	
3 05	3 05 CATEGORIA 5 - PROVENTI DIVERSI	76.580.460,16	63.397.294,14	0,00	12.317.773,48	51.079.520,66	
	TOTALE TITOLO III.	241.953.680,54	231.856.172,99	0,00	17.792.745,72	214.063.427,27	

COMUNE DI NAPOLI

Risorsa		Accertamenti ultimo esercizio chiuso	Previsioni definitive esercizio in corso	PREVISIONI DI COMPETENZA per l'esercizio al quale si riferisce il presente bilancio			Annota- zioni
Codice e numero	Denominazione			VARIAZIONI		SOMME RISULTANTI	
1	2	3	4	5 in aumento	6 in diminuzione	7	8
	4 TITOLO IV - ENTRATE DERIVANTI DA ALIENAZIONI, DA TRASFERIMENTI DI CAPITALI E DA RISCOSSIONE DI CREDITI						
	4 01 4 01 CATEGORIA 1 - ALIENAZIONE DI BENI PATRIMONIALI						
4 01 1000	1000 - RICAPO DA VENDITA NICCHIAI E CONCESSIONI AREE CIMITERIALI	0,00	3.191.800,00	0,00	3.191.800,00	0,00	
4 01 1010	1010 - RICAPO CESSIONE SUOLI	0,00	83.000.000,00	0,00	83.000.000,00	0,00	
4 01 1016	1016 - CESSIONE QUOTE AZIONARIE GESAC	0,00	0,00	0,00	0,00	0,00	
4 01 1018	1018 - CESSIONE QUOTE AZIONARIE STOA'	0,00	0,00	0,00	0,00	0,00	
4 01 1020	1020 - RICAPO DA RISCATTO ALLOGGI	0,00	0,00	0,00	0,00	0,00	
4 01 1030	1030 - RICAPO DA ALIENAZIONE ALTRI CESPITI	521.635,29	10.000,00	0,00	8.000,00	2.000,00	
4 01 1035	1035 - ALIENAZIONE BENI IMMOBILI	24.714.907,53	108.627.542,45	0,00	77.627.542,45	31.000.000,00	
4 01 1036	1036 - CONFERIMENTO IMMOBILIZZAZIONI MATERIALI A FONDO IMMOBILIARE	0,00	0,00	0,00	0,00	0,00	
	TOTALE CATEGORIA 1 - ALIENAZIONE DI BENI PATRIMONIALI	25.236.542,82	194.829.342,45	0,00	163.827.342,45	31.002.000,00	
	4 02 4 02 CATEGORIA 2 - TRASFERIMENTI DI CAPITALI DALLO STATO						
4 02 1040	1040 - CONTRIBUTI IN CONTO CAPITALI PER ACQUISTO IMMOBILI	0,00	0,00	0,00	0,00	0,00	
4 02 1050	1050 - TRASFERIMENTI STATALI PER INTERVENTI FOGNARI	0,00	0,00	0,00	0,00	0,00	
4 02 1055	1055-FINANZIAMENTO STATALE "GIUBILEO 2000"	0,00	0,00	0,00	0,00	0,00	
4 02 1070	1070 - TRASFERIMENTI STATALI PER INTERVENTI ERP	15.127.976,55	0,00	0,00	0,00	0,00	
4 02 1080	1080 - TRASFERIMENTI STATALI PER INTERVENTI SUL TERRITORIO	0,00	0,00	0,00	0,00	0,00	
4 02 1100	1100 - TRASFERIMENTI STATALI PER L'AMBIENTE	49.768.681,57	50.258.228,45	0,00	44.965.393,25	5.292.835,20	
4 02 1105	1105 - TRASFERIMENTI STATALI PER INTERVENTI DI PROTEZIONE CIVILE	0,00	0,00	0,00	0,00	0,00	
4 02 1120	1120 - TRASFERIMENTI STATALI PER TRASPORTI	0,00	1.500.000,00	0,00	1.100.000,00	400.000,00	
4 02 1130	1130 - TRASFERIMENTI FIO OPERE URBANIZZAZIONE	0,00	0,00	0,00	0,00	0,00	
4 02 1140	1140 - TRASFERIMENTI STATALI PER LA METROPOLITANA	0,00	541.470.000,00	56.018.184,00	0,00	597.488.184,00	
4 02 1160	1160 - TRASFERIMENTI STATALI PER EDILIZIA SCOLASTICA	1.760.000,00	0,00	0,00	0,00	0,00	
4 02 1165	1165 - TRASFERIMENTI STATALI MIN.INNOVAZIONE	0,00	0,00	0,00	0,00	0,00	
4 02 1180	1180 - TRASFERIMENTI STATALI PER "VELE SCAMPIA"	434.276,80	0,00	0,00	0,00	0,00	
4 02 1212	1212 - TRASFERIMENTI STATALI FUNZIONE DELEGA COMMISSARIATO DI GOVERNO SOTTOSUOLO - EMERGENZA TRAFFICO E MOBILITA' - EMERGENZA NUBIFRAGIO	0,00	10.097.060,35	12.376.766,56	0,00	22.473.826,91	
4 02 1215	1215 - ALTRI TRASFERIMENTI STATALI	0,00	10.355.569,06	1.482.952,42	0,00	11.838.521,48	
4 02 1230	1230 - TRASFERIMENTI STATALI RECUPERO REAL ALBERGO DEI POVERI	0,00	0,00	0,00	0,00	0,00	

COMUNE DI NAPOLI

Risorsa		Accertamenti ultimo esercizio chiuso	Previsioni definitive esercizio in corso	PREVISIONI DI COMPETENZA per l'esercizio al quale si riferisce il presente bilancio			Annota- zioni
Codice e numero	Denominazione			VARIAZIONI		SOMME RISULTANTI	
1	2	3	4	in aumento 5	in diminuzione 6	7	8
4 02 1235	1235 - DALLO STATO: FINANZIAMENTI EUROPEI PER L'ATTUAZIONE DI PROGETTI DEL PROGRAMMA OPERATIVO NAZIONALE	261.000,00	814.954,92	255.045,08	0,00	1.070.000,00	
4 02 1250	1250 - TRASFERIMENTI STATALI PER INTERVENTI SUL PATRIMONIO ARTISTICO MONUMENTALE	0,00	0,00	0,00	0,00	0,00	
4 02 1521	1521 - TRASFERIMENTI MINISTERO INFRASTRUTTURE PIANO NAZIONALE PER LE CITTA'	0,00	0,00	20.000.000,00	0,00	20.000.000,00	
	TOTALE CATEGORIA 2 - TRASFERIMENTI DI CAPITALI DALLO STATO	67.351.934,92	614.495.812,78	44.067.554,81	0,00	658.563.367,59	
4 03	4 03 CATEGORIA 3 - TRASFERIMENTI DI CAPITALI DALLA REGIONE						
4 03 1070	1070 - TRASFERIMENTI STATALI PER INTERVENTI ERP	0,00	0,00	0,00	0,00	0,00	
4 03 1270	1270 - FINANZIAMENTI REGIONALI INTERVENTI ERP	0,00	0,00	0,00	0,00	0,00	
4 03 1280	1280 - TRASFERIMENTI REGIONALI PER INTERVENTI BONIFICA TERRITORIO	0,00	0,00	0,00	0,00	0,00	
4 03 1285	1285 - TRASFERIMENTI REGIONALI UN ALBERO PER OGNI NEONATO	0,00	0,00	0,00	0,00	0,00	
4 03 1290	1290 - FINANZIAMENTI REGIONALI RECUPERO IMMOBILI L.457/78	0,00	0,00	0,00	0,00	0,00	
4 03 1295	1295 - FINANZIAMENTI REGIONALI PER RIUTILIZZAZIONE IMMOBILI CONFISCATI	0,00	0,00	0,00	0,00	0,00	
4 03 1300	1300 - TRASFERIMENTI REGIONALI PER INTERVENTI FOGNARI	0,00	0,00	0,00	0,00	0,00	
4 03 1310	1310 - TRASFERIMENTI REGIONALI PER INTERVENTI SUL TERRITORIO	0,00	0,00	0,00	0,00	0,00	
4 03 1320	1320 - TRASFERIMENTI REGIONALI PER L'AMBIENTE	0,00	33.585.924,00	0,00	23.185.924,00	10.400.000,00	
4 03 1330	1330 - TRASFERIMENTI REGIONALI PER LA METROPOLITANA	0,00	0,00	0,00	0,00	0,00	
4 03 1335	1335 - TRASFERIMENTI REGIONALI LINEA 6	0,00	173.051.488,23	0,00	173.051.488,23	0,00	
4 03 1336	1336 - TRASFERIMENTI REGIONALI PER TRASPORTI	0,00	0,00	0,00	0,00	0,00	
4 03 1340	1340 - TRASFERIMENTI REGIONALI PER EDILIZIA SCOLASTICA	0,00	4.524.431,23	0,00	4.104.782,99	419.648,24	
4 03 1350	1350 - TRASFERIMENTI REGIONALI PER INTERVENTI IMMOBILI STORICI	0,00	0,00	0,00	0,00	0,00	
4 03 1355	1355 - TRASFERIMENTI REGIONALI PER INTERVENTI SOCIALI	20.000,00	57.000,00	0,00	50.000,00	7.000,00	
4 03 1360	1360 - ALTRI TRASFERIMENTI REGIONALI PER INVESTIMENTI	2.570.000,00	3.002.500,00	231.021,45	0,00	3.233.521,45	
4 03 1375	1375 - TRASFERIMENTI REGIONALI INNOVAZIONI TECNOLOGICHE	0,00	644,85	0,00	644,85	0,00	
4 03 1380	1380 - TRASFERIMENTI REGIONALI PER IMPIANTI SPORTIVI	0,00	147.150,00	0,00	120.000,00	27.150,00	
4 03 1385	1385 -TRASFERIMENTI REGIONALI EDILIZIA SOSTITUTIVA	0,00	0,00	0,00	0,00	0,00	
4 03 1390	- 1390 - DALLA REGIONE : FINANZIAMENTI EUROPEI PER L'ATTUAZIONE DEI PROGETTI DEL PROGRAMMA OPERATIVO REGIONALE	214.660.628,15	109.090.445,42	473.387.165,98	0,00	582.477.611,40	
4 03 1395	1395 - TRASFERIMENTI REGIONALI RECUPERO RESTAURO EDIFICI	0,00	0,00	0,00	0,00	0,00	

COMUNE DI NAPOLI

Risorsa		Accertamenti ultimo esercizio chiuso	Previsioni definitive esercizio in corso	PREVISIONI DI COMPETENZA per l'esercizio al quale si riferisce il presente bilancio			Annota- zioni
Codice e numero	Denominazione			VARIAZIONI		SOMME RISULTANTI	
1	2	3	4	in aumento	In diminuzione	7	8
	TOTALE CATEGORIA 3 - TRASFERIMENTI DI CAPITALI DALLA REGIONE	217.250.628,15	323.459.583,73	273.105.347,36	0,00	596.564.931,09	
4 04	4 04 CATEGORIA 4 - TRASFERIMENTI DI CAPITALI DA ALTRI ENTI DEL SETTORE PUBBLICO						
4 04 1070	1070 - TRASFERIMENTI STATALI PER INTERVENTI ERP	0,00	0,00	0,00	0,00	0,00	
4 04 1400	1400 - TRASFERIMENTI AGENSUD PER INTERVENTI FOGNARI	0,00	0,00	0,00	0,00	0,00	
4 04 1405	1405 - TRASFERIMENTI DA ALTRI ENTI PUBBLICI	13.839,01	34.646,40	0,00	0,00	34.646,40	
4 04 1410	1410-DA ECONOMIE DA ESTINZIONE ANTICIPATA MUTUI - DA DEVOLUZIONI - DA ECONOMIE SUL BOND 2004 - DA AVANZO VINCOLATO ANNI PRECEDENTI -	0,00	0,00	0,00	0,00	0,00	
4 04 1450	1450 - TRASFERIMENTI ORGANISMI COMUNITARI	0,00	0,00	0,00	0,00	0,00	
	TOTALE CATEGORIA 4 - TRASFERIMENTI DI CAPITALI DA ALTRI ENTI DEL SETTORE PUBBLICO	13.839,01	34.646,40	0,00	0,00	34.646,40	
4 05	4 05 CATEGORIA 5 - TRASFERIMENTI DI CAPITALE DA ALTRI SOGGETTI						
4 05 1500	1500 - TRASFERIMENTI UNIONE EUROPEA TRASPORTI	0,00	0,00	0,00	0,00	0,00	
4 05 1510	1510 - TRASFERIMENTI U.E URBAN	0,00	0,00	0,00	0,00	0,00	
4 05 1520	1520 - TRASFERIMENTI U.E. RIQUALIFICAZIONI URBANE	0,00	0,00	0,00	0,00	0,00	
4 05 1530	1530 - TRASFERIMENTI U.E. INTERVENTI FOGNARI	0,00	0,00	0,00	0,00	0,00	
4 05 1540	1540 - ALTRI TRASFERIMENTI UNIONE EUROPEA	0,00	0,00	0,00	0,00	0,00	
4 05 1550	1550 - TRASFERIMENTI DA ALTRI SOGGETTI	214.654,88	1.331.695,55	0,00	563.286,26	768.409,29	
4 05 1590	1590 - PROVENTI ONERI DI URBANIZZAZIONE	3.263.031,20	1.889.758,00	0,00	359.758,00	1.530.000,00	
4 05 1595	1595 - PROVENTI CONCESSIONI EDILIZIE - SANATORIE E CONDONI	8.135.446,94	400.000,00	0,00	300.000,00	100.000,00	
	TOTALE CATEGORIA 5 - TRASFERIMENTI DI CAPITALE DA ALTRI SOGGETTI	11.613.133,02	3.621.453,55	0,00	1.223.044,26	2.398.409,29	
4 06	4 06 CATEGORIA 6 - RISCOSSIONE DI CREDITI						
4 06 1600	1600 - PRELEVAMENTO DEPOSITI BANCARI	0,00	0,00	0,00	0,00	0,00	
4 06 1620	1620 - RISCOSSIONE CREDITI	0,00	0,00	0,00	0,00	0,00	
	TOTALE CATEGORIA 6 - RISCOSSIONE DI CREDITI	0,00	0,00	0,00	0,00	0,00	
	RIASSUNTO TITOLO IV						
4 01	4 01 CATEGORIA 1 - ALIENAZIONE DI BENI PATRIMONIALI	25.236.542,82	194.829.342,45	0,00	163.827.342,45	31.002.000,00	

COMUNE DI NAPOLI

Risorsa		Accertamenti ultimo esercizio chiuso	Previsioni definitive esercizio in corso	PREVISIONI DI COMPETENZA per l'esercizio al quale si riferisce il presente bilancio			Annota- zioni
Codice e numero	Denominazione			VARIAZIONI		SOMME RISULTANTI	
1	2	3	4	in aumento 5	in diminuzione 6	7	8
4 02	4 02 CATEGORIA 2 - TRASFERIMENTI DI CAPITALI DALLO STATO	67.351.934,92	614.495.812,78	44.067.554,81	0,00	658.563.367,59	
4 03	4 03 CATEGORIA 3 - TRASFERIMENTI DI CAPITALI DALLA REGIONE	217.250.628,15	323.459.583,73	273.105.347,36	0,00	596.564.931,09	
4 04	4 04 CATEGORIA 4 - TRASFERIMENTI DI CAPITALI DA ALTRI ENTI DEL SETTORE PUBBLICO	13.839,01	34.646,40	0,00	0,00	34.646,40	
4 05	4 05 CATEGORIA 5 - TRASFERIMENTI DI CAPITALE DA ALTRI SOGGETTI	11.613.133,02	3.621.453,55	0,00	1.223.044,26	2.398.409,29	
4 06	4 06 CATEGORIA 6 - RISCOSSIONE DI CREDITI	0,00	0,00	0,00	0,00	0,00	
	TOTALE TITOLO IV	321.466.077,92	1.136.440.838,91	152.122.515,46	0,00	1.288.563.354,37	

COMUNE DI NAPOLI

Risorsa		Accertamenti ultimo esercizio chiuso	Previsioni definitive esercizio in corso	PREVISIONI DI COMPETENZA per l'esercizio al quale si riferisce il presente bilancio			Annota- zioni
Codice e numero	Denominazione			VARIAZIONI		SOMME RISULTANTI	
1	2	3	4	in aumento	in diminuzione	7	8
	5 TITOLO V - ENTRATE DERIVANTI DA ACCENSIONE DI PRESTITI						
	5 01 5 01 CATEGORIA 1 - ANTICIPAZIONI DI CASSA						
5 01 2000	2000 - ANTICIPAZIONI DI CASSA	0,00	500.000.000,00	0,00	0,00	500.000.000,00	
	TOTALE CATEGORIA 1 - ANTICIPAZIONI DI CASSA	0,00	500.000.000,00	0,00	0,00	500.000.000,00	
	5 02 5 02 CATEGORIA 2 - FINANZIAMENTI A BREVE TERMINE						
5 02 2100	2100 - FINANZIAMENTI A BREVE TERMINE	0,00	0,00	0,00	0,00	0,00	
5 02 2110	2110 - ANTICIPAZIONI FONDO ROTATIVO PROGETTUALITA'	0,00	2.900.000,00	0,00	2.900.000,00	0,00	
5 02 2115	2115 - ANTICIPAZIONE FONDO CCDDPP PER INTERVENTI DI DEMOLIZIONE OPERE ABUSIVE	582.335,07	2.000.000,00	0,00	300.000,00	1.700.000,00	
	TOTALE CATEGORIA 2 - FINANZIAMENTI A BREVE TERMINE	582.335,07	4.900.000,00	0,00	3.200.000,00	1.700.000,00	
	5 03 5 03 CATEGORIA 3 - ASSUNZIONE DI MUTUI E PRESTITI						
5 03 2250	2250 - ANTICIPAZIONE CC.DD.PP A VALERE SUL FONDO DI CUI AL DECRETO-LEGGE 8 APRILE 2013, N.35 - PUBBLICATO NELLA G.U. 8 APRILE 2013, N. 82	0,00	0,00	593.140.127,78	0,00	593.140.127,78	
5 03 2255	2255 - ANTICIPAZIONE AI SENSI ARTT. 4 E 5 D.L. 174/2012	0,00	0,00	220.000.000,00	0,00	220.000.000,00	
5 03 3000	3000 - ASSUNZIONE MUTUI ONERI DI ESPROPRIO	0,00	0,00	0,00	0,00	0,00	
5 03 3005	3005 - MUTUI PER RINEGOZIAZIONE/CONVERSIONE	0,00	0,00	0,00	0,00	0,00	
5 03 3020	3020 - MUTUI METROPOLITANA	0,00	0,00	0,00	0,00	0,00	
5 03 3025	3025 - MUTUI A CARICO STATO PER INTERVENTI TRASPORTO RAPIDO DI MASSA	0,00	0,00	0,00	0,00	0,00	
5 03 3030	3030 - MUTUI L.T.R.- LINEA 6	0,00	0,00	0,00	0,00	0,00	
5 03 3035	3035 - MUTUI AZIENDE PARTECIPATE	0,00	0,00	0,00	0,00	0,00	
5 03 3050	3050 - MUTUI RISTRUTTURAZIONE/ADEGUAMENTI L.626/94	0,00	0,00	0,00	0,00	0,00	
5 03 3052	3052 - MUTUI PER VIABILITA, CIRCOLAZIONE STRADALE E ARREDO URBANO	0,00	0,00	0,00	0,00	0,00	
5 03 3055	3055 - MUTUI ACQUISTO IMMOBILI, RISTRUTTURAZIONI E ADEGUAMENTO LEGGE 46/90	0,00	0,00	0,00	0,00	0,00	
5 03 3057	3057 - MUTUI PER RECUPERO E RESTAURO IMMOBILI COMUNALI	0,00	0,00	0,00	0,00	0,00	
5 03 3058	3058 - MUTUI PER RECUPERO, RESTAURO E ALLESTIMENTO IMMOBILI ADIBITI A SERVIZI CULTURALI	0,00	0,00	0,00	0,00	0,00	
5 03 3060	3060 - MUTUI RISTRUTTURAZIONE ED ADEGUAMENTO L.626/94 IMMOBILI AD USO ASSISTENZIALE	0,00	0,00	0,00	0,00	0,00	
5 03 3070	3070 - MUTUI PER INTERVENTI FOGNARI	0,00	0,00	0,00	0,00	0,00	
5 03 3080	3080 - MUTUI EDILIZIA SCOLASTICA	0,00	0,00	0,00	0,00	0,00	



COMUNE DI NAPOLI


Risorsa		Accertamenti ultimo esercizio chiuso	Previsioni definitive esercizio in corso	PREVISIONI DI COMPETENZA per l'esercizio al quale si riferisce il presente bilancio			Annota- zioni
Codice e numero	Denominazione			VARIAZIONI		SOMME RISULTANTI	
1	2	3	4	in aumento 5	in diminuzione 6	7	8
5 03 3090	3090 - MUTUI INTERVENTI SUL TERRITORIO	0,00	0,00	0,00	0,00	0,00	
5 03 3110	3110 - MUTUI COSTRUZIONE E ACQUISTO NUOVI ALLOGGI	0,00	0,00	0,00	0,00	0,00	
5 03 3130	3130 - MUTUI IMPIANTI SPORTIVI	0,00	0,00	0,00	0,00	0,00	
5 03 3150	3150 - ALTRI MUTUI	48.500.000,00	5.500.000,00	0,00	0,00	5.500.000,00	
5 03 3250	3250 - MUTUI CON CONTRIBUTO PARZIALE IN CONTO RATA REGIONE/STATO	0,00	0,00	0,00	0,00	0,00	
	TOTALE CATEGORIA 3 - ASSUNZIONE DI MUTUI E PRESTITI RIASSUNTO TITOLO V	48.500.000,00	5.500.000,00	813.140.127,78	0,00	818.640.127,78	
5 01 5 01	CATEGORIA 1 - ANTICIPAZIONI DI CASSA	0,00	500.000.000,00	0,00	0,00	500.000.000,00	
5 02 5 02	CATEGORIA 2 - FINANZIAMENTI A BREVE TERMINE	582.335,07	4.900.000,00	0,00	3.200.000,00	1.700.000,00	
5 03 5 03	CATEGORIA 3 - ASSUNZIONE DI MUTUI E PRESTITI	48.500.000,00	5.500.000,00	813.140.127,78	0,00	818.640.127,78	
	TOTALE TITOLO V	49.082.335,07	510.400.000,00	809.940.127,78	0,00	1.320.340.127,78	

COMUNE DI NAPOLI

Risorsa		Accertamenti ultimo esercizio chiuso	Previsioni definitive esercizio in corso	PREVISIONI DI COMPETENZA per l'esercizio al quale si riferisce il presente bilancio			Annota- zioni
Codice e numero	Denominazione			VARIAZIONI		SOMME RISULTANTI	
1	2	3	4	in aumento 5	in diminuzione 6	7	8
6	6						
	TITOLO VI - ENTRATE DA SERVIZI PER CONTO DI TERZI						
6 01 0000	6 01 RITENUTE PREVIDENZIALI E ASSISTENZIALI AL PERSONALE	35.871.049,03	48.627.500,00	0,00	0,00	48.627.500,00	
6 02 0000	6 02 RITENUTE ERARIALI	64.637.777,39	80.843.434,07	50.000,00	0,00	80.893.434,07	
6 03 0000	6 03 ALTRE RITENUTE AL PERSONALE PER CONTO DI TERZI	19.343.367,57	23.465.000,00	0,00	0,00	23.465.000,00	
6 04 0000	6 04 DEPOSITI CAUZIONALI	300.299,44	819.000,00	0,00	0,00	819.000,00	
6 05 0000	6 05 RIMBORSO SPESE PER SERVIZI PER CONTO DI TERZI	20.284.557,05	35.091.971,01	4.318.028,99	0,00	39.410.000,00	
6 06 0000	6 06 RIMBORSO DI ANTICIPAZIONE DI FONDI PER IL SERVIZIO ECONOMATO	2.938.545,96	4.360.000,00	0,00	0,00	4.360.000,00	
6 07 0000	6 07 DEPOSITI PER SPESE CONTRATTUALI	836.237,73	1.750.000,00	0,00	0,00	1.750.000,00	
	TOTALE TITOLO VI	144.211.834,17	194.956.905,08	4.368.028,99	0,00	199.324.934,07	

COMUNE DI NAPOLI

Risorsa		Accertamenti ultimo esercizio chiuso	Previsioni definitive esercizio in corso	PREVISIONI DI COMPETENZA per l'esercizio al quale si riferisce il presente bilancio			Annota- zioni
Codice e numero	Denominazione			VARIAZIONI		SOMME RISULTANTI	
				in aumento	in diminuzione		
1	2	3	4	5	6	7	8
	RIASSUNTO GENERALE DELL'ENTRATA						
	TITOLO I - ENTRATE TRIBUTARIE	866.100.725,51	910.020.769,54	69.580.645,46	0,00	979.601.415,00	
	TITOLO II - ENTRATE DERIVANTI DA CONTRIBUTI E TRASFERIMENTI CORRENTI DELLO STATO, DELLE REGIONI E DI ALTRI ENTI PUBBLICI ANCHE IN RAPPORTO ALL' ESERCIZIO DI FUNZIONI DELEGATE DALLA REGIONE	165.202.649,74	173.309.232,48	29.033.944,44	0,00	202.343.176,92	
	TITOLO III - ENTRATE EXTRATRIBUTARIE	241.953.680,54	231.856.172,99	0,00	17.792.745,72	214.063.427,27	
	TITOLO IV - ENTRATE DERIVANTI DA ALIENAZIONI, DA TRASFERIMENTI DI CAPITALI E DA RISCOSSIONE DI CREDITI	321.466.077,92	1.136.440.838,91	152.122.515,46	0,00	1.288.563.354,37	
	TITOLO V - ENTRATE DERIVANTI DA ACCENSIONE DI PRESTITI	49.082.335,07	510.400.000,00	809.940.127,78	0,00	1.320.340.127,78	
	TITOLO VI - ENTRATE DA SERVIZI PER CONTO DI TERZI	144.211.834,17	194.956.905,08	4.368.028,99	0,00	199.324.934,07	
	TOTALE ENTRATE	1.788.017.302,95	3.156.983.919,00	1.047.252.516,41	0,00	4.204.236.435,41	
	-	0,00	40.604.415,21	0,00	4.083.238,27	36.521.176,94	
	TOTALE GENERALE DELL'ENTRATA	1.788.017.302,95	3.197.588.334,21	1.043.169.278,14	0,00	4.240.757.612,35	



COMUNE DI NAPOLI

DIREZIONE CENTRALE SERVIZI FINANZIARI  
*SERVIZIO BILANCIO COMUNALE*

BILANCIO ANNUALE DI PREVISIONE 2013  
EMENDATO

**PARTE II**

**S P E S A**

## BILANCIO DI PREVISIONE - 2013

Pagina 18

## PARTE II - SPESA

26/09/2013

COMUNE DI NAPOLI

Intervento		Impegni ultimo esercizio chiuso	Previsioni definitive esercizio in corso	PREVISIONI DI COMPETENZA per l'esercizio al quale si riferisce il presente bilancio			Annota- zioni
Codice e numero	Denominazione			VARIAZIONI		SOMME RISULTANTI	
1	2	3	4	5 in aumento	6 in diminuzione	7	8
	DISAVANZO DI AMMINISTRAZIONE -	0,00	0,00	31.000.000,00	0,00	31.000.000,00	
	DISAVANZO DI AMMINISTRAZIONE -	0,00	0,00	0,00	0,00	0,00	
1	TITOLO I - SPESE CORRENTI						
01	FUNZIONE 1 - AMMINISTRAZIONE, GESTIONE E CONTROLLO						
01 01	SERVIZIO 1 - ORGANI ISTITUZIONALI, PARTECIPAZIONE E DECENTRAMENTO						
1 01 01 01	INTERVENTO 1 - PERSONALE	112.084.126,44	106.530.217,00	0,00	6.228.050,00	100.302.167,00	
1 01 01 02	INTERVENTO 2 - ACQUISTO DI BENI DI CONSUMO E/O MATERIE PRIME	662.683,55	841.095,48	0,00	439.419,10	401.676,38	
1 01 01 03	INTERVENTO 3 - PRESTAZIONI DI SERVIZI	6.118.161,31	8.224.743,28	0,00	160.297,92	8.064.445,36	
1 01 01 04	INTERVENTO 4 - UTILIZZO DI BENI DI TERZI	917.883,74	770.848,92	0,00	154.232,92	616.616,00	
1 01 01 05	INTERVENTO 5 - TRASFERIMENTI	300.000,00	1.016.700,00	0,00	2.672,00	1.014.028,00	
1 01 01 06	INTERVENTO 6 - INTERESSI PASSIVI E ONERI FINANZIARI DIVERSI	1.006.332,86	983.151,78	106.302,93	0,00	1.089.454,71	
1 01 01 07	INTERVENTO 7 - IMPOSTE E TASSE	6.050.952,31	5.971.600,36	0,00	228.070,82	5.743.529,54	
1 01 01 08	INTERVENTO 8 - ONERI STRAORDINARI DELLA GESTIONE CORRENTE	1.053.736,00	949.045,32	0,00	446.338,32	502.707,00	
	TOTALE SERVIZIO 1 - ORGANI ISTITUZIONALI, PARTECIPAZIONE E DECENTRAMENTO	128.193.876,21	125.287.402,14	0,00	7.552.778,15	117.734.623,99	
01 02	SERVIZIO 2 - SEGRETERIA GENERALE, PERSONALE E ORGANIZZAZIONE						
1 01 02 01	INTERVENTO 1 - PERSONALE	12.158.403,25	11.584.586,00	0,00	47.160,00	11.537.426,00	
1 01 02 02	INTERVENTO 2 - ACQUISTO DI BENI DI CONSUMO E/O MATERIE PRIME	29.688,70	27.500,00	0,00	4.999,00	22.501,00	
1 01 02 03	INTERVENTO 3 - PRESTAZIONI DI SERVIZI	1.139.821,21	1.348.509,31	138.327,25	0,00	1.486.836,56	
1 01 02 04	INTERVENTO 4 - UTILIZZO DI BENI DI TERZI	343.629,29	300.390,49	0,00	55.699,49	244.691,00	
1 01 02 05	INTERVENTO 5 - TRASFERIMENTI	0,00	0,00	0,00	0,00	0,00	
1 01 02 06	INTERVENTO 6 - INTERESSI PASSIVI E ONERI FINANZIARI DIVERSI	8.497,42	8.203,45	0,00	307,01	7.896,44	
1 01 02 07	INTERVENTO 7 - IMPOSTE E TASSE	611.187,24	598.106,00	17.526,00	0,00	615.632,00	
1 01 02 08	INTERVENTO 8 - ONERI STRAORDINARI DELLA GESTIONE CORRENTE	1.870,86	2.000,00	0,00	400,00	1.600,00	
	TOTALE SERVIZIO 2 - SEGRETERIA GENERALE, PERSONALE E ORGANIZZAZIONE	14.293.097,97	13.869.295,25	47.287,75	0,00	13.916.583,00	
01 03	SERVIZIO 3 - GESTIONE ECONOMICA, FINANZIARIA, PROGRAMMAZIONE, PROVVEDITORATO E CONTROLLO DI GESTIONE						

COMUNE DI NAPOLI

Intervento		Impegni ultimo esercizio chiuso	Previsioni definitive esercizio in corso	PREVISIONI DI COMPETENZA per l'esercizio al quale si riferisce il presente bilancio			Annota- zioni
Codice e numero	Denominazione			VARIAZIONI		SOMME RISULTANTI	
1	2	3	4	in aumento	in diminuzione	7	8
1 01 03 01	INTERVENTO 1 - PERSONALE	4.039.775,31	3.953.476,00	0,00	238.407,00	3.715.069,00	
1 01 03 02	INTERVENTO 2 - ACQUISTO DI BENI DI CONSUMO E/O MATERIE PRIME	32.360,40	26.585,13	8.698,18	0,00	35.283,31	
1 01 03 03	INTERVENTO 3 - PRESTAZIONI DI SERVIZI	539.290,08	455.200,06	61.616,78	0,00	516.816,84	
1 01 03 04	INTERVENTO 4 - UTILIZZO DI BENI DI TERZI	52.020,00	65.556,61	0,00	13.111,61	52.445,00	
1 01 03 05	INTERVENTO 5 - TRASFERIMENTI	0,00	0,00	1.300,00	0,00	1.300,00	
1 01 03 06	INTERVENTO 6 - INTERESSI PASSIVI E ONERI FINANZIARI DIVERSI	0,00	0,00	0,00	0,00	0,00	
1 01 03 07	INTERVENTO 7 - IMPOSTE E TASSE	211.928,56	214.868,00	0,00	12.001,00	202.867,00	
1 01 03 08	INTERVENTO 8 - ONERI STRAORDINARI DELLA GESTIONE CORRENTE	0,00	0,00	1.451.000,00	0,00	1.451.000,00	
	TOTALE SERVIZIO 3 - GESTIONE ECONOMICA, FINANZIARIA, PROGRAMMAZIONE, PROVVEDITORATO E CONTROLLO DI GESTIONE	4.875.374,35	4.715.685,80	1.259.095,35	0,00	5.974.781,15	
01 04	SERVIZIO 4 - GESTIONE DELLE ENTRATE TRIBUTARIE E SERVIZI FISCALI						
1 01 04 01	INTERVENTO 1 - PERSONALE	4.359.753,66	4.484.943,00	0,00	980.182,00	3.504.761,00	
1 01 04 02	INTERVENTO 2 - ACQUISTO DI BENI DI CONSUMO E/O MATERIE PRIME	12.060,00	14.800,00	8.700,00	0,00	23.500,00	
1 01 04 03	INTERVENTO 3 - PRESTAZIONI DI SERVIZI	4.818.820,75	5.219.601,00	828.788,88	0,00	6.048.389,88	
1 01 04 04	INTERVENTO 4 - UTILIZZO DI BENI DI TERZI	1.050.020,00	889.000,00	0,00	177.800,00	711.200,00	
1 01 04 05	INTERVENTO 5 - TRASFERIMENTI	6.271,11	72.000,00	126.000,00	0,00	198.000,00	
1 01 04 06	INTERVENTO 6 - INTERESSI PASSIVI E ONERI FINANZIARI DIVERSI	721.012,99	990.000,00	0,00	890.000,00	100.000,00	
1 01 04 07	INTERVENTO 7 - IMPOSTE E TASSE	257.853,35	283.423,00	0,00	63.199,00	220.224,00	
1 01 04 08	INTERVENTO 8 - ONERI STRAORDINARI DELLA GESTIONE CORRENTE	1.500.589,71	5.749.000,00	0,00	3.464.000,00	2.285.000,00	
	TOTALE SERVIZIO 4 - GESTIONE DELLE ENTRATE TRIBUTARIE E SERVIZI FISCALI	12.726.381,57	17.702.767,00	0,00	4.611.692,12	13.091.074,88	
01 05	SERVIZIO 5 - GESTIONE DEI BENI DEMANIALI E PATRIMONIALI						
1 01 05 01	INTERVENTO 1 - PERSONALE	9.096.776,54	7.714.977,00	0,00	529.655,00	7.185.322,00	
1 01 05 02	INTERVENTO 2 - ACQUISTO DI BENI DI CONSUMO E/O MATERIE PRIME	48.962,28	107.000,00	38.000,00	0,00	145.000,00	
1 01 05 03	INTERVENTO 3 - PRESTAZIONI DI SERVIZI	20.178.745,76	19.942.956,88	0,00	902.782,93	19.040.173,95	
1 01 05 04	INTERVENTO 4 - UTILIZZO DI BENI DI TERZI	97.500,00	95.000,00	0,00	19.000,00	76.000,00	
1 01 05 05	INTERVENTO 5 - TRASFERIMENTI	50.000,00	100.000,00	0,00	16.000,00	84.000,00	
1 01 05 06	INTERVENTO 6 - INTERESSI PASSIVI E ONERI FINANZIARI DIVERSI	5.255.059,76	5.107.455,86	0,00	194.101,25	4.913.354,61	

## BILANCIO DI PREVISIONE - 2013

Pagina 20

PARTE II - SPESA

26/09/2013

COMUNE DI NAPOLI

Codice e numero	Intervento Denominazione	Impegni ultimo esercizio chiuso	Previsioni definitive esercizio in corso	PREVISIONI DI COMPETENZA per l'esercizio al quale si riferisce il presente bilancio			Annota- zioni		
				VARIAZIONI		SOMME RISULTANTI			
1	2	3	4	in aumento	in diminuzione		5	6	7
1 01 05 07	INTERVENTO 7 - IMPOSTE E TASSE	1.602.034,20	1.550.873,00	1.894.196,00	0,00	3.445.069,00			
1 01 05 08	INTERVENTO 8 - ONERI STRAORDINARI DELLA GESTIONE CORRENTE	0,00	0,00	2.274,14	0,00	2.274,14			
	TOTALE SERVIZIO 5 - GESTIONE DEI BENI DEMANIALI E PATRIMONIALI	36.329.078,54	34.618.262,74	272.930,96	0,00	34.891.193,70			
	01 06 SERVIZIO 6 - UFFICIO TECNICO								
1 01 06 01	INTERVENTO 1 - PERSONALE	3.465.791,76	4.728.792,31	0,00	1.523.360,80	3.205.431,51			
1 01 06 02	INTERVENTO 2 - ACQUISTO DI BENI DI CONSUMO E/O MATERIE PRIME	7.943,42	85.833,33	0,00	50.078,33	35.755,00			
1 01 06 03	INTERVENTO 3 - PRESTAZIONI DI SERVIZI	334.531,88	284.775,25	0,00	39.872,73	244.902,52			
1 01 06 04	INTERVENTO 4 - UTILIZZO DI BENI DI TERZI	126.500,00	109.111,21	0,00	21.823,21	87.288,00			
1 01 06 05	INTERVENTO 5 - TRASFERIMENTI	0,00	0,00	0,00	0,00	0,00			
1 01 06 06	INTERVENTO 6 - INTERESSI PASSIVI E ONERI FINANZIARI DIVERSI	79.828,98	75.374,98	0,00	1.965,39	73.409,59			
1 01 06 07	INTERVENTO 7 - IMPOSTE E TASSE	112.842,63	189.911,67	0,00	96.904,06	93.007,61			
1 01 06 08	INTERVENTO 8 - ONERI STRAORDINARI DELLA GESTIONE CORRENTE	0,00	0,00	0,00	0,00	0,00			
	TOTALE SERVIZIO 6 - UFFICIO TECNICO	4.127.438,67	5.473.798,75	0,00	1.734.004,52	3.739.794,23			
	01 07 SERVIZIO 7 - ANAGRAFE, STATO CIVILE, ELETTORALE, LEVA E SERVIZIO STATISTICO								
1 01 07 01	INTERVENTO 1 - PERSONALE	8.229.451,95	4.938.343,00	0,00	297.499,00	4.640.844,00			
1 01 07 02	INTERVENTO 2 - ACQUISTO DI BENI DI CONSUMO E/O MATERIE PRIME	123.348,67	50.750,00	0,00	0,00	50.750,00			
1 01 07 03	INTERVENTO 3 - PRESTAZIONI DI SERVIZI	923.970,28	611.680,05	87.916,25	0,00	699.596,30			
1 01 07 04	INTERVENTO 4 - UTILIZZO DI BENI DI TERZI	0,00	0,00	0,00	0,00	0,00			
1 01 07 05	INTERVENTO 5 - TRASFERIMENTI	360,00	83.268,00	0,00	82.908,00	360,00			
1 01 07 06	INTERVENTO 6 - INTERESSI PASSIVI E ONERI FINANZIARI DIVERSI	0,00	0,00	0,00	0,00	0,00			
1 01 07 07	INTERVENTO 7 - IMPOSTE E TASSE	554.197,96	277.354,00	25.227,00	0,00	302.581,00			
	TOTALE SERVIZIO 7 - ANAGRAFE, STATO CIVILE, ELETTORALE, LEVA E SERVIZIO STATISTICO	9.831.328,86	5.961.395,05	0,00	267.263,75	5.694.131,30			
	01 08 SERVIZIO 8 - ALTRI SERVIZI GENERALI								
1 01 08 01	INTERVENTO 1 - PERSONALE	126.379.780,52	115.738.544,45	0,00	20.275.003,58	95.463.540,87			
1 01 08 02	INTERVENTO 2 - ACQUISTO DI BENI DI CONSUMO E/O MATERIE PRIME	1.157.545,37	808.741,40	0,00	251.032,65	557.708,75			
1 01 08 03	INTERVENTO 3 - PRESTAZIONI DI SERVIZI	122.270.472,78	130.823.466,13	0,00	9.143.599,69	121.679.866,44			

COMUNE DI NAPOLI

Codice e numero	Intervento Denominazione	Impegni ultimo esercizio chiuso	Previsioni definitive esercizio in corso	PREVISIONI DI COMPETENZA per l'esercizio al quale si riferisce il presente bilancio			Annota- zioni		
				VARIAZIONI		SOMME RISULTANTI			
1	2	3	4	in aumento	in diminuzione		5	6	7
1 01 08 04	INTERVENTO 4 - UTILIZZO DI BENI DI TERZI	1.926.850,63	1.799.594,73	0,00	167.874,93	1.631.719,80			
1 01 08 05	INTERVENTO 5 - TRASFERIMENTI	5.057.827,62	10.275.076,61	0,00	4.082.628,61	6.192.448,00			
1 01 08 06	INTERVENTO 6 - INTERESSI PASSIVI E ONERI FINANZIARI DIVERSI	22.243.363,71	21.760.581,21	0,00	513.263,24	21.247.317,97			
1 01 08 07	INTERVENTO 7 - IMPOSTE E TASSE	10.235.690,16	9.212.256,93	0,00	2.117.041,85	7.095.215,08			
1 01 08 08	INTERVENTO 8 - ONERI STRAORDINARI DELLA GESTIONE CORRENTE	68.492.587,57	66.563.737,45	0,00	30.264.829,25	36.298.908,20			
1 01 08 10	INTERVENTO 10 - FONDO SVALUTAZIONE CREDITI	0,00	79.991.604,78	5.750.054,22	0,00	85.741.659,00			
1 01 08 11	INTERVENTO 11 - FONDO DI RISERVA	0,00	1.098.912,07	5.029.112,85	0,00	6.128.024,92			
	TOTALE SERVIZIO 8 - ALTRI SERVIZI GENERALI	357.764.118,36	438.072.515,76	0,00	56.036.106,73	382.036.409,03			
	TOTALE FUNZIONE 1 - AMMINISTRAZIONE, GESTIONE E CONTROLLO	568.140.694,53	645.701.122,49	0,00	68.622.531,21	577.078.591,28			
	02 FUNZIONE 2 - GIUSTIZIA								
	02 01 SERVIZIO 1 - UFFICI GIUDIZIARI								
1 02 01 03	INTERVENTO 3 - PRESTAZIONI DI SERVIZI	0,00	0,00	0,00	0,00	0,00			
1 02 01 05	INTERVENTO 5 - TRASFERIMENTI	0,00	0,00	0,00	0,00	0,00			
1 02 01 06	INTERVENTO 6 - INTERESSI PASSIVI E ONERI FINANZIARI DIVERSI	0,00	0,00	0,00	0,00	0,00			
	TOTALE SERVIZIO 1 - UFFICI GIUDIZIARI	0,00	0,00	0,00	0,00	0,00			
	02 02 SERVIZIO 2 - CASA CIRCONDARIALE E ALTRI SERVIZI								
1 02 02 01	INTERVENTO 1 - PERSONALE	0,00	0,00	0,00	0,00	0,00			
1 02 02 02	INTERVENTO 2 - ACQUISTO DI BENI DI CONSUMO E/O MATERIE PRIME	0,00	0,00	0,00	0,00	0,00			
1 02 02 03	INTERVENTO 3 - PRESTAZIONI DI SERVIZI	0,00	0,00	0,00	0,00	0,00			
1 02 02 04	INTERVENTO 4 - UTILIZZO DI BENI DI TERZI	0,00	0,00	0,00	0,00	0,00			
1 02 02 05	INTERVENTO 5 - TRASFERIMENTI	0,00	0,00	0,00	0,00	0,00			
1 02 02 06	INTERVENTO 6 - INTERESSI PASSIVI E ONERI FINANZIARI DIVERSI	0,00	0,00	0,00	0,00	0,00			
1 02 02 07	INTERVENTO 7 - IMPOSTE E TASSE	0,00	0,00	0,00	0,00	0,00			
1 02 02 08	INTERVENTO 8 - ONERI STRAORDINARI DELLA GESTIONE CORRENTE	0,00	0,00	0,00	0,00	0,00			
	TOTALE SERVIZIO 2 - CASA CIRCONDARIALE E ALTRI SERVIZI	0,00	0,00	0,00	0,00	0,00			
	TOTALE FUNZIONE 2 - GIUSTIZIA	0,00	0,00	0,00	0,00	0,00			
	03 FUNZIONE 3 - POLIZIA LOCALE								



COMUNE DI NAPOLI

Intervento		Impegni ultimo esercizio chiuso	Previsioni definitive esercizio in corso	PREVISIONI DI COMPETENZA per l'esercizio al quale si riferisce il presente bilancio			Annota- zioni
Codice e numero	Denominazione			VARIAZIONI		SOMME RISULTANTI	
1	2	3	4	in aumento 5	in diminuzione 6	7	8
	03 01 SERVIZIO 1 - POLIZIA MUNICIPALE						
1 03 01 01	INTERVENTO 1 - PERSONALE	64.564.812,23	62.502.078,00	0,00	1.420.594,00	61.081.484,00	
1 03 01 02	INTERVENTO 2 - ACQUISTO DI BENI DI CONSUMO E/O MATERIE PRIME	541.234,70	552.000,00	1.086.000,00	0,00	1.638.000,00	
1 03 01 03	INTERVENTO 3 - PRESTAZIONI DI SERVIZI	9.060.783,52	15.544.551,27	3.498.183,94	0,00	19.042.735,21	
1 03 01 04	INTERVENTO 4 - UTILIZZO DI BENI DI TERZI	1.109.132,84	1.124.500,00	0,00	78.500,00	1.046.000,00	
1 03 01 05	INTERVENTO 5 - TRASFERIMENTI	0,00	51.000,00	29.847,85	0,00	80.847,85	
1 03 01 06	INTERVENTO 6 - INTERESSI PASSIVI E ONERI FINANZIARI DIVERSI	74.668,01	71.029,16	0,00	3.779,60	67.249,56	
1 03 01 07	INTERVENTO 7 - IMPOSTE E TASSE	3.366.006,55	3.259.033,00	0,00	73.149,95	3.185.883,05	
1 03 01 08	INTERVENTO 8 - ONERI STRAORDINARI DELLA GESTIONE CORRENTE	1.303.732,97	1.838.000,00	200.000,00	0,00	2.038.000,00	
	TOTALE SERVIZIO 1 - POLIZIA MUNICIPALE	80.020.370,82	84.942.191,43	3.238.008,24	0,00	88.180.199,67	
	03 02 SERVIZIO 2 - POLIZIA COMMERCIALE						
1 03 02 01	INTERVENTO 1 - PERSONALE	0,00	0,00	0,00	0,00	0,00	
1 03 02 02	INTERVENTO 2 - ACQUISTO DI BENI DI CONSUMO E/O MATERIE PRIME	0,00	0,00	0,00	0,00	0,00	
1 03 02 03	INTERVENTO 3 - PRESTAZIONI DI SERVIZI	0,00	0,00	0,00	0,00	0,00	
1 03 02 04	INTERVENTO 4 - UTILIZZO DI BENI DI TERZI	0,00	0,00	0,00	0,00	0,00	
1 03 02 05	INTERVENTO 5 - TRASFERIMENTI	0,00	0,00	0,00	0,00	0,00	
1 03 02 06	INTERVENTO 6 - INTERESSI PASSIVI E ONERI FINANZIARI DIVERSI	0,00	0,00	0,00	0,00	0,00	
1 03 02 07	INTERVENTO 7 - IMPOSTE E TASSE	0,00	0,00	0,00	0,00	0,00	
1 03 02 08	INTERVENTO 8 - ONERI STRAORDINARI DELLA GESTIONE CORRENTE	0,00	0,00	0,00	0,00	0,00	
	TOTALE SERVIZIO 2 - POLIZIA COMMERCIALE	0,00	0,00	0,00	0,00	0,00	
	03 03 SERVIZIO 3 - POLIZIA AMMINISTRATIVA						
1 03 03 01	INTERVENTO 1 - PERSONALE	428.607,03	609.982,00	0,00	112.816,00	497.166,00	
1 03 03 02	INTERVENTO 2 - ACQUISTO DI BENI DI CONSUMO E/O MATERIE PRIME	1.966,99	0,00	0,00	0,00	0,00	
1 03 03 03	INTERVENTO 3 - PRESTAZIONI DI SERVIZI	45.157,79	43.382,89	16.352,66	0,00	59.735,55	
1 03 03 04	INTERVENTO 4 - UTILIZZO DI BENI DI TERZI	340.000,00	374.141,91	0,00	74.828,91	299.313,00	
1 03 03 05	INTERVENTO 5 - TRASFERIMENTI	0,00	0,00	0,00	0,00	0,00	
1 03 03 07	INTERVENTO 7 - IMPOSTE E TASSE	26.488,50	35.710,00	0,00	7.457,00	28.253,00	

COMUNE DI NAPOLI

Codice e numero	Intervento Denominazione	Impegni ultimo esercizio chiuso	Previsioni definitive esercizio in corso	PREVISIONI DI COMPETENZA per l'esercizio al quale si riferisce il presente bilancio			Annota- zioni
				VARIAZIONI		SOMME RISULTANTI	
				in aumento	in diminuzione		
1	2	3	4	5	6	7	8
1 03 03 08	INTERVENTO 8 - ONERI STRAORDINARI DELLA GESTIONE CORRENTE	0,00	0,00	0,00	0,00	0,00	
	TOTALE SERVIZIO 3 - POLIZIA AMMINISTRATIVA	842.220,31	1.063.216,80	0,00	178.749,25	884.467,55	
	TOTALE FUNZIONE 3 - POLIZIA LOCALE	80.862.591,13	86.005.408,23	3.059.258,99	0,00	89.064.667,22	
	04 FUNZIONE 4 - ISTRUZIONE PUBBLICA						
	04 01 SERVIZIO 1 - SCUOLA MATERNA						
1 04 01 01	INTERVENTO 1 - PERSONALE	5.393.503,73	5.523.886,88	0,00	299.701,88	5.224.185,00	
1 04 01 02	INTERVENTO 2 - ACQUISTO DI BENI DI CONSUMO E/O MATERIE PRIME	88.250,00	108.000,00	0,00	48.000,00	60.000,00	
1 04 01 03	INTERVENTO 3 - PRESTAZIONI DI SERVIZI	2.481.344,41	2.529.384,41	137.696,30	0,00	2.667.080,71	
1 04 01 04	INTERVENTO 4 - UTILIZZO DI BENI DI TERZI	399.000,00	383.000,00	0,00	76.600,00	306.400,00	
1 04 01 05	INTERVENTO 5 - TRASFERIMENTI	0,00	5.000,00	0,00	800,00	4.200,00	
1 04 01 06	INTERVENTO 6 - INTERESSI PASSIVI E ONERI FINANZIARI DIVERSI	434.569,02	422.377,39	0,00	16.698,78	405.678,61	
1 04 01 07	INTERVENTO 7 - IMPOSTE E TASSE	364.588,81	376.395,74	0,00	2.430,74	373.965,00	
1 04 01 08	INTERVENTO 8 - ONERI STRAORDINARI DELLA GESTIONE CORRENTE	0,00	0,00	0,00	0,00	0,00	
	TOTALE SERVIZIO 1 - SCUOLA MATERNA	9.161.255,97	9.348.044,42	0,00	306.535,10	9.041.509,32	
	04 02 SERVIZIO 2 - ISTRUZIONE ELEMENTARE						
1 04 02 02	INTERVENTO 2 - ACQUISTO DI BENI DI CONSUMO E/O MATERIE PRIME	0,00	0,00	0,00	0,00	0,00	
1 04 02 03	INTERVENTO 3 - PRESTAZIONI DI SERVIZI	5.799.509,01	5.836.429,39	2.434.108,61	0,00	8.270.538,00	
1 04 02 04	INTERVENTO 4 - UTILIZZO DI BENI DI TERZI	2.150.000,00	2.381.000,00	0,00	476.200,00	1.904.800,00	
1 04 02 05	INTERVENTO 5 - TRASFERIMENTI	0,00	0,00	0,00	0,00	0,00	
1 04 02 06	INTERVENTO 6 - INTERESSI PASSIVI E ONERI FINANZIARI DIVERSI	1.162.781,57	1.128.203,06	0,00	41.594,92	1.086.608,14	
1 04 02 07	INTERVENTO 7 - IMPOSTE E TASSE	30.000,00	32.050,00	0,00	6.410,00	25.640,00	
1 04 02 08	INTERVENTO 8 - ONERI STRAORDINARI DELLA GESTIONE CORRENTE	46.943,12	260.000,00	0,00	52.001,00	207.999,00	
	TOTALE SERVIZIO 2 - ISTRUZIONE ELEMENTARE	9.189.233,70	9.637.682,45	1.857.902,69	0,00	11.495.585,14	
	04 03 SERVIZIO 3 - ISTRUZIONE MEDIA						
1 04 03 03	INTERVENTO 3 - PRESTAZIONI DI SERVIZI	4.922.351,96	4.978.493,20	738.461,80	0,00	5.716.955,00	
1 04 03 04	INTERVENTO 4 - UTILIZZO DI BENI DI TERZI	1.248.340,00	702.116,43	0,00	140.423,43	561.693,00	
1 04 03 05	INTERVENTO 5 - TRASFERIMENTI	0,00	0,00	0,00	0,00	0,00	

COMUNE DI NAPOLI

Codice e numero	Intervento Denominazione	Impegni ultimo esercizio chiuso	Previsioni definitive esercizio in corso	PREVISIONI DI COMPETENZA per l'esercizio al quale si riferisce il presente bilancio			Annota- zioni
				VARIAZIONI		SOMME RISULTANTI	
1	2	3	4	in aumento 5	in diminuzione 6		7
1 04 03 06	INTERVENTO 6 - INTERESSI PASSIVI E ONERI FINANZIARI DIVERSI	896.926,53	866.557,10	0,00	31.665,84	834.891,26	
1 04 03 07	INTERVENTO 7 - IMPOSTE E TASSE	20.000,00	20.000,00	0,00	4.000,00	16.000,00	
1 04 03 08	INTERVENTO 8 - ONERI STRAORDINARI DELLA GESTIONE CORRENTE	1.200,00	0,00	0,00	0,00	0,00	
	TOTALE SERVIZIO 3 - ISTRUZIONE MEDIA	7.088.818,49	6.567.166,73	562.372,53	0,00	7.129.539,26	
	04 04 SERVIZIO 4 - ISTRUZIONE SECONDARIA SUPERIORE						
1 04 04 06	INTERVENTO 6 - INTERESSI PASSIVI E ONERI FINANZIARI DIVERSI	83.303,19	81.740,27	0,00	1.640,18	80.100,09	
1 04 04 08	INTERVENTO 8 - ONERI STRAORDINARI DELLA GESTIONE CORRENTE	0,00	0,00	0,00	0,00	0,00	
	TOTALE SERVIZIO 4 - ISTRUZIONE SECONDARIA SUPERIORE	83.303,19	81.740,27	0,00	1.640,18	80.100,09	
	04 05 SERVIZIO 5 - ASSISTENZA SCOLASTICA, TRASPORTO, REFEZIONE E ALTRI SERVIZI						
1 04 05 01	INTERVENTO 1 - PERSONALE	1.538.853,61	1.243.318,00	0,00	165.059,00	1.078.259,00	
1 04 05 02	INTERVENTO 2 - ACQUISTO DI BENI DI CONSUMO E/O MATERIE PRIME	1.627.626,42	7.685.770,00	0,00	3.737.453,00	3.948.317,00	
1 04 05 03	INTERVENTO 3 - PRESTAZIONI DI SERVIZI	19.718.519,66	18.414.583,68	1.766.863,77	0,00	20.181.447,45	
1 04 05 04	INTERVENTO 4 - UTILIZZO DI BENI DI TERZI	0,00	0,00	0,00	0,00	0,00	
1 04 05 05	INTERVENTO 5 - TRASFERIMENTI	491.433,08	3.959.236,00	0,00	99.920,00	3.859.316,00	
1 04 05 06	INTERVENTO 6 - INTERESSI PASSIVI E ONERI FINANZIARI DIVERSI	42.440,44	41.047,17	0,00	1.457,25	39.589,92	
1 04 05 07	INTERVENTO 7 - IMPOSTE E TASSE	78.561,77	71.209,00	0,00	15.183,00	56.026,00	
1 04 05 08	INTERVENTO 8 - ONERI STRAORDINARI DELLA GESTIONE CORRENTE	7.016,16	5.000,00	0,00	2.873,00	2.127,00	
	TOTALE SERVIZIO 5 - ASSISTENZA SCOLASTICA, TRASPORTO, REFEZIONE E ALTRI SERVIZI	23.504.451,14	31.420.163,85	0,00	2.255.081,48	29.165.082,37	
	TOTALE FUNZIONE 4 - ISTRUZIONE PUBBLICA	49.027.062,49	57.054.797,72	0,00	142.981,54	56.911.816,18	
	05 FUNZIONE 5 - CULTURA E BENI CULTURALI						
	05 01 SERVIZIO 1 - BIBLIOTECHE, MUSEI E PINACOTECHES						
1 05 01 01	INTERVENTO 1 - PERSONALE	3.386.569,90	3.528.285,00	0,00	86.174,00	3.442.111,00	
1 05 01 02	INTERVENTO 2 - ACQUISTO DI BENI DI CONSUMO E/O MATERIE PRIME	2.551,42	20.000,00	0,00	0,00	20.000,00	
1 05 01 03	INTERVENTO 3 - PRESTAZIONI DI SERVIZI	702.996,32	376.787,15	220.695,07	0,00	597.482,22	
1 05 01 04	INTERVENTO 4 - UTILIZZO DI BENI DI TERZI	350.646,92	370.804,00	0,00	41.591,00	329.213,00	
1 05 01 05	INTERVENTO 5 - TRASFERIMENTI	100.000,00	0,00	0,00	0,00	0,00	

COMUNE DI NAPOLI

Codice e numero	Intervento Denominazione	Impegni ultimo esercizio chiuso	Previsioni definitive esercizio in corso	PREVISIONI DI COMPETENZA per l'esercizio al quale si riferisce il presente bilancio			Annota- zioni
				VARIAZIONI in aumento	in diminuzione	SOMME RISULTANTI	
1	2	3	4	5	6	7	8
1 05 01 06	INTERVENTO 6 - INTERESSI PASSIVI E ONERI FINANZIARI DIVERSI	79.748,40	77.414,23	0,00	2.442,11	74.972,12	
1 05 01 07	INTERVENTO 7 - IMPOSTE E TASSE	183.999,87	190.881,00	0,00	1.658,00	189.223,00	
	TOTALE SERVIZIO 1 - BIBLIOTECHE, MUSEI E PINACOTECHE	4.806.512,83	4.564.171,38	88.829,96	0,00	4.653.001,34	
	05 02 SERVIZIO 2 - TEATRI, ATTIVITA' CULTURALI E SERVIZI DIVERSI NEL SETTORE CULTURALE						
1 05 02 01	INTERVENTO 1 - PERSONALE	1.406.090,00	1.453.594,00	0,00	26.178,00	1.427.416,00	
1 05 02 02	INTERVENTO 2 - ACQUISTO DI BENI DI CONSUMO E/O MATERIE PRIME	6.615,57	35.000,00	20.000,00	0,00	55.000,00	
1 05 02 03	INTERVENTO 3 - PRESTAZIONI DI SERVIZI	381.455,99	1.206.254,18	0,00	655.666,54	550.587,64	
1 05 02 04	INTERVENTO 4 - UTILIZZO DI BENI DI TERZI	208.000,00	204.905,56	0,00	40.981,56	163.924,00	
1 05 02 05	INTERVENTO 5 - TRASFERIMENTI	1.370.575,00	1.231.570,00	0,00	874.870,00	356.700,00	
1 05 02 06	INTERVENTO 6 - INTERESSI PASSIVI E ONERI FINANZIARI DIVERSI	126.840,96	128.724,27	3.396,95	0,00	132.121,22	
1 05 02 07	INTERVENTO 7 - IMPOSTE E TASSE	75.647,60	75.087,00	2.988,00	0,00	78.075,00	
1 05 02 08	INTERVENTO 8 - ONERI STRAORDINARI DELLA GESTIONE CORRENTE	0,00	0,00	0,00	0,00	0,00	
	TOTALE SERVIZIO 2 - TEATRI, ATTIVITA' CULTURALI E SERVIZI DIVERSI NEL SETTORE CULTURALE	3.575.225,12	4.335.135,01	0,00	1.571.311,15	2.763.823,86	
	TOTALE FUNZIONE 5 - CULTURA E BENI CULTURALI	8.381.737,95	8.899.306,39	0,00	1.482.481,19	7.416.825,20	
	06 FUNZIONE 6 - SETTORE SPORTIVO E RICREATIVO						
	06 01 SERVIZIO 1 - PISCINE COMUNALI						
1 06 01 01	INTERVENTO 1 - PERSONALE	570.082,96	480.174,00	0,00	71.307,00	408.867,00	
1 06 01 02	INTERVENTO 2 - ACQUISTO DI BENI DI CONSUMO E/O MATERIE PRIME	0,00	0,00	0,00	0,00	0,00	
1 06 01 03	INTERVENTO 3 - PRESTAZIONI DI SERVIZI	806.401,26	775.359,00	93.874,71	0,00	869.233,71	
1 06 01 04	INTERVENTO 4 - UTILIZZO DI BENI DI TERZI	0,00	0,00	0,00	0,00	0,00	
1 06 01 05	INTERVENTO 5 - TRASFERIMENTI	0,00	0,00	0,00	0,00	0,00	
1 06 01 06	INTERVENTO 6 - INTERESSI PASSIVI E ONERI FINANZIARI DIVERSI	125.214,00	121.624,37	0,00	3.747,05	117.877,32	
1 06 01 07	INTERVENTO 7 - IMPOSTE E TASSE	29.299,03	27.420,00	0,00	5.556,00	21.864,00	
1 06 01 08	INTERVENTO 8 - ONERI STRAORDINARI DELLA GESTIONE CORRENTE	0,00	0,00	0,00	0,00	0,00	
	TOTALE SERVIZIO 1 - PISCINE COMUNALI	1.530.997,25	1.404.577,37	13.264,66	0,00	1.417.842,03	
	06 02 SERVIZIO 2 - STADIO COMUNALE, PALAZZO DELLO SPORT ED ALTRI IMPIANTI						

COMUNE DI NAPOLI

Codice e numero	Intervento Denominazione	Impegni ultimo esercizio chiuso	Previsioni definitive esercizio in corso	PREVISIONI DI COMPETENZA per l'esercizio al quale si riferisce il presente bilancio			Annota- zioni		
				VARIAZIONI		SOMME RISULTANTI			
1	2	3	4	in aumento	in diminuzione		5	6	7
1 06 02 01	INTERVENTO 1 - PERSONALE	2.552.363,00	2.419.125,00	0,00	148.952,00	2.270.173,00			
1 06 02 02	INTERVENTO 2 - ACQUISTO DI BENI DI CONSUMO E/O MATERIE PRIME	1.420,28	20.050,00	0,00	36,59	20.013,41			
1 06 02 03	INTERVENTO 3 - PRESTAZIONI DI SERVIZI	1.559.679,51	1.570.237,15	842.433,45	0,00	2.412.670,60			
1 06 02 04	INTERVENTO 4 - UTILIZZO DI BENI DI TERZI	0,00	0,00	0,00	0,00	0,00			
1 06 02 05	INTERVENTO 5 - TRASFERIMENTI	0,00	0,00	0,00	0,00	0,00			
1 06 02 06	INTERVENTO 6 - INTERESSI PASSIVI E ONERI FINANZIARI DIVERSI	735.961,94	757.341,09	0,00	24.208,89	733.132,20			
1 06 02 07	INTERVENTO 7 - IMPOSTE E TASSE	131.533,62	128.520,00	0,00	9.953,00	118.567,00			
1 06 02 08	INTERVENTO 8 - ONERI STRAORDINARI DELLA GESTIONE CORRENTE	0,00	0,00	0,00	0,00	0,00			
1 06 02 09	INTERVENTO 9 - AMMORTAMENTI DI ESERCIZIO	0,00	0,00	0,00	0,00	0,00			
	TOTALE SERVIZIO 2 - STADIO COMUNALE, PALAZZO DELLO SPORT ED ALTRI IMPIANTI	4.980.958,35	4.895.273,24	659.282,97	0,00	5.554.556,21			
	06 03 SERVIZIO 3 - MANIFESTAZIONI DIVERSE NEL SETTORE SPORTIVO E RICREATIVO								
1 06 03 01	INTERVENTO 1 - PERSONALE	214.828,69	197.651,00	0,00	19.595,00	178.056,00			
1 06 03 02	INTERVENTO 2 - ACQUISTO DI BENI DI CONSUMO E/O MATERIE PRIME	174.879,95	174.409,19	0,00	119.409,19	55.000,00			
1 06 03 03	INTERVENTO 3 - PRESTAZIONI DI SERVIZI	79.626,57	56.358,57	0,00	12.045,07	44.313,50			
1 06 03 04	INTERVENTO 4 - UTILIZZO DI BENI DI TERZI	0,00	0,00	0,00	0,00	0,00			
1 06 03 05	INTERVENTO 5 - TRASFERIMENTI	38.726,00	91.000,00	0,00	86.800,00	4.200,00			
1 06 03 06	INTERVENTO 6 - INTERESSI PASSIVI E ONERI FINANZIARI DIVERSI	0,00	0,00	0,00	0,00	0,00			
1 06 03 07	INTERVENTO 7 - IMPOSTE E TASSE	11.152,47	10.451,00	0,00	926,00	9.525,00			
1 06 03 08	INTERVENTO 8 - ONERI STRAORDINARI DELLA GESTIONE CORRENTE	0,00	0,00	0,00	0,00	0,00			
	TOTALE SERVIZIO 3 - MANIFESTAZIONI DIVERSE NEL SETTORE SPORTIVO E RICREATIVO	519.213,68	529.869,76	0,00	238.775,26	291.094,50			
	TOTALE FUNZIONE 6 - SETTORE SPORTIVO E RICREATIVO	7.031.169,28	6.829.720,37	433.772,37	0,00	7.263.492,74			
	07 FUNZIONE 7 - TURISMO								
	07 01 SERVIZIO 1 - SERVIZI TURISTICI								
1 07 01 01	INTERVENTO 1 - PERSONALE	65.088,09	0,00	0,00	0,00	0,00			
1 07 01 02	INTERVENTO 2 - ACQUISTO DI BENI DI CONSUMO E/O MATERIE PRIME	367,93	0,00	0,00	0,00	0,00			
1 07 01 03	INTERVENTO 3 - PRESTAZIONI DI SERVIZI	105.816,00	34.181,00	1.396.293,55	0,00	1.430.474,55			

## BILANCIO DI PREVISIONE - 2013

Pagina 27

## PARTE II - SPESA

26/09/2013

COMUNE DI NAPOLI

Intervento		Impegni ultimo esercizio chiuso	Previsioni definitive esercizio in corso	PREVISIONI DI COMPETENZA per l'esercizio al quale si riferisce il presente bilancio			Annota- zioni
Codice e numero	Denominazione			VARIAZIONI		SOMME RISULTANTI	
1	2	3	4	in aumento 5	in diminuzione 6	7	8
1 07 01 04	INTERVENTO 4 - UTILIZZO DI BENI DI TERZI	71.935,00	88.935,00	0,00	13.435,00	75.500,00	
1 07 01 05	INTERVENTO 5 - TRASFERIMENTI	0,00	0,00	0,00	0,00	0,00	
1 07 01 07	INTERVENTO 7 - IMPOSTE E TASSE	4.832,14	1.500,00	0,00	300,00	1.200,00	
1 07 01 08	INTERVENTO 8 - ONERI STRAORDINARI DELLA GESTIONE CORRENTE	0,00	0,00	0,00	0,00	0,00	
1 07 01 09	INTERVENTO 9 - AMMORTAMENTI DI ESERCIZIO	0,00	0,00	0,00	0,00	0,00	
	TOTALE SERVIZIO 1 - SERVIZI TURISTICI	248.039,16	124.616,00	1.382.558,55	0,00	1.507.174,55	
	07 02 SERVIZIO 2 - MANIFESTAZIONI TURISTICHE						
1 07 02 01	INTERVENTO 1 - PERSONALE	0,00	0,00	0,00	0,00	0,00	
1 07 02 02	INTERVENTO 2 - ACQUISTO DI BENI DI CONSUMO E/O MATERIE PRIME	500,00	0,00	0,00	0,00	0,00	
1 07 02 03	INTERVENTO 3 - PRESTAZIONI DI SERVIZI	0,00	413.000,00	388.000,00	0,00	801.000,00	
1 07 02 04	INTERVENTO 4 - UTILIZZO DI BENI DI TERZI	0,00	0,00	0,00	0,00	0,00	
1 07 02 05	INTERVENTO 5 - TRASFERIMENTI	20.000,00	25.000,00	0,00	0,00	25.000,00	
1 07 02 06	INTERVENTO 6 - INTERESSI PASSIVI E ONERI FINANZIARI DIVERSI	0,00	0,00	0,00	0,00	0,00	
1 07 02 08	INTERVENTO 8 - ONERI STRAORDINARI DELLA GESTIONE CORRENTE	0,00	0,00	0,00	0,00	0,00	
	TOTALE SERVIZIO 2 - MANIFESTAZIONI TURISTICHE	20.500,00	438.000,00	388.000,00	0,00	826.000,00	
	TOTALE FUNZIONE 7 - TURISMO	268.539,16	562.616,00	1.770.558,55	0,00	2.333.174,55	
	08 FUNZIONE 8 - VIABILITA' E TRASPORTI						
	08 01 SERVIZIO 1 - VIABILITA', CIRCOLAZIONE STRADALE E SERVIZI CONNESSI						
1 08 01 01	INTERVENTO 1 - PERSONALE	1.180.159,20	904.438,16	1.063.552,84	0,00	1.967.991,00	
1 08 01 02	INTERVENTO 2 - ACQUISTO DI BENI DI CONSUMO E/O MATERIE PRIME	2.898,14	2.203,00	5.197,00	0,00	7.400,00	
1 08 01 03	INTERVENTO 3 - PRESTAZIONI DI SERVIZI	8.334.583,04	11.097.102,07	713.392,26	0,00	11.810.494,33	
1 08 01 04	INTERVENTO 4 - UTILIZZO DI BENI DI TERZI	5.000,00	26.350,00	0,00	26.350,00	0,00	
1 08 01 05	INTERVENTO 5 - TRASFERIMENTI	0,00	20.000,00	230.100,00	0,00	250.100,00	
1 08 01 06	INTERVENTO 6 - INTERESSI PASSIVI E ONERI FINANZIARI DIVERSI	3.732.912,54	3.577.059,93	0,00	190.621,99	3.386.437,94	
1 08 01 07	INTERVENTO 7 - IMPOSTE E TASSE	61.177,25	48.658,00	71.083,00	0,00	119.741,00	
1 08 01 08	INTERVENTO 8 - ONERI STRAORDINARI DELLA GESTIONE CORRENTE	100.000,00	184.618,30	264.575,70	0,00	449.194,00	

COMUNE DI NAPOLI

Codice e numero	Intervento Denominazione	Impegni ultimo esercizio chiuso	Previsioni definitive esercizio in corso	PREVISIONI DI COMPETENZA per l'esercizio al quale si riferisce il presente bilancio			Annota- zioni		
				VARIAZIONI		SOMME RISULTANTI			
1	2	3	4	in aumento	in diminuzione		5	6	7
	TOTALE SERVIZIO 1 - VIABILITA', CIRCOLAZIONE STRADALE E SERVIZI CONNESSI	13.416.730,17	15.860.429,46	2.130.928,81	0,00	17.991.358,27			
	08 02 SERVIZIO 2 - ILLUMINAZIONE PUBBLICA E SERVIZI CONNESSI								
1 08 02 01	INTERVENTO 1 - PERSONALE	0,00	0,00	0,00	0,00	0,00			
1 08 02 03	INTERVENTO 3 - PRESTAZIONI DI SERVIZI	13.710.000,00	14.671.000,00	0,00	961.000,00	13.710.000,00			
1 08 02 04	INTERVENTO 4 - UTILIZZO DI BENI DI TERZI	0,00	0,00	0,00	0,00	0,00			
1 08 02 05	INTERVENTO 5 - TRASFERIMENTI	0,00	0,00	0,00	0,00	0,00			
1 08 02 06	INTERVENTO 6 - INTERESSI PASSIVI E ONERI FINANZIARI DIVERSI	323.305,46	1.406.032,18	0,00	53.299,88	1.352.732,30			
1 08 02 07	INTERVENTO 7 - IMPOSTE E TASSE	0,00	0,00	0,00	0,00	0,00			
1 08 02 08	INTERVENTO 8 - ONERI STRAORDINARI DELLA GESTIONE CORRENTE	0,00	0,00	0,00	0,00	0,00			
	TOTALE SERVIZIO 2 - ILLUMINAZIONE PUBBLICA E SERVIZI CONNESSI	14.033.305,46	16.077.032,18	0,00	1.014.299,88	15.062.732,30			
	08 03 SERVIZIO 3 - TRASPORTI PUBBLICI LOCALI E SERVIZI CONNESSI								
1 08 03 01	INTERVENTO 1 - PERSONALE	705.648,24	737.234,00	38.801,00	0,00	776.035,00			
1 08 03 02	INTERVENTO 2 - ACQUISTO DI BENI DI CONSUMO E/O MATERIE PRIME	1.584,97	468,00	0,00	216,84	251,16			
1 08 03 03	INTERVENTO 3 - PRESTAZIONI DI SERVIZI	138.667.731,67	143.721.202,91	0,00	13.958.805,48	129.762.397,43			
1 08 03 04	INTERVENTO 4 - UTILIZZO DI BENI DI TERZI	0,00	0,00	0,00	0,00	0,00			
1 08 03 05	INTERVENTO 5 - TRASFERIMENTI	6.764.646,38	7.412.285,15	0,00	1.667.585,15	5.744.700,00			
1 08 03 06	INTERVENTO 6 - INTERESSI PASSIVI E ONERI FINANZIARI DIVERSI	18.296.721,86	17.257.955,14	0,00	424.668,81	16.833.286,33			
1 08 03 07	INTERVENTO 7 - IMPOSTE E TASSE	37.115,84	158.725,00	0,00	116.735,00	41.990,00			
1 08 03 08	INTERVENTO 8 - ONERI STRAORDINARI DELLA GESTIONE CORRENTE	2.019.832,00	100.000,00	6.235.000,00	0,00	6.335.000,00			
	TOTALE SERVIZIO 3 - TRASPORTI PUBBLICI LOCALI E SERVIZI CONNESSI	166.493.280,96	169.387.870,20	0,00	9.894.210,28	159.493.659,92			
	TOTALE FUNZIONE 8 - VIABILITA' E TRASPORTI	193.943.316,59	201.325.331,84	0,00	8.777.581,35	192.547.750,49			
	09 FUNZIONE 9 - GESTIONE DEL TERRITORIO E DELL'AMBIENTE								
	09 01 SERVIZIO 1 - URBANISTICA E GESTIONE DEL TERRITORIO								
1 09 01 01	INTERVENTO 1 - PERSONALE	11.004.831,26	9.424.510,00	0,00	3.175.772,00	6.248.738,00			
1 09 01 02	INTERVENTO 2 - ACQUISTO DI BENI DI CONSUMO E/O MATERIE PRIME	32.065,60	29.803,19	346,81	0,00	30.150,00			
1 09 01 03	INTERVENTO 3 - PRESTAZIONI DI SERVIZI	265.412,57	506.120,72	20.637,58	0,00	526.758,30			

COMUNE DI NAPOLI

Codice e numero	Intervento Denominazione	Impegni ultimo esercizio chiuso	Previsioni definitive esercizio in corso	PREVISIONI DI COMPETENZA per l'esercizio al quale si riferisce il presente bilancio			Annota- zioni
				VARIAZIONI		SOMME RISULTANTI	
1	2	3	4	in aumento	in diminuzione	7	8
1 09 01 04	INTERVENTO 4 - UTILIZZO DI BENI DI TERZI	0,00	0,00	0,00	0,00	0,00	
1 09 01 05	INTERVENTO 5 - TRASFERIMENTI	9.734,00	9.744,00	0,00	4.400,00	5.344,00	
1 09 01 06	INTERVENTO 6 - INTERESSI PASSIVI E ONERI FINANZIARI DIVERSI	2.510.907,76	2.448.874,86	0,00	145.188,48	2.303.686,38	
1 09 01 07	INTERVENTO 7 - IMPOSTE E TASSE	564.499,21	502.344,00	50.847,00	0,00	553.191,00	
1 09 01 08	INTERVENTO 8 - ONERI STRAORDINARI DELLA GESTIONE CORRENTE	130.273,94	822.852,89	88.783,11	0,00	911.636,00	
	TOTALE SERVIZIO 1 - URBANISTICA E GESTIONE DEL TERRITORIO	14.517.724,34	13.744.249,66	0,00	3.164.745,98	10.579.503,68	
	09 02 SERVIZIO 2 - EDILIZIA RESIDENZIALE PUBBLICA LOCALE E PIANI DI EDILIZIA ECONOMICO-POPOLARE						
1 09 02 01	INTERVENTO 1 - PERSONALE	329.651,28	259.437,00	3.532.065,00	0,00	3.791.502,00	
1 09 02 02	INTERVENTO 2 - ACQUISTO DI BENI DI CONSUMO E/O MATERIE PRIME	490,57	0,00	0,00	0,00	0,00	
1 09 02 03	INTERVENTO 3 - PRESTAZIONI DI SERVIZI	33.580,00	21.474,00	2.723,82	0,00	24.197,82	
1 09 02 04	INTERVENTO 4 - UTILIZZO DI BENI DI TERZI	160.000,00	154.000,00	0,00	30.800,00	123.200,00	
1 09 02 05	INTERVENTO 5 - TRASFERIMENTI	0,00	0,00	0,00	0,00	0,00	
1 09 02 06	INTERVENTO 6 - INTERESSI PASSIVI E ONERI FINANZIARI DIVERSI	3.456.802,64	3.232.502,52	0,00	574.147,92	2.658.354,60	
1 09 02 07	INTERVENTO 7 - IMPOSTE E TASSE	18.900,48	16.920,00	234.013,00	0,00	250.933,00	
1 09 02 08	INTERVENTO 8 - ONERI STRAORDINARI DELLA GESTIONE CORRENTE	0,00	0,00	0,00	0,00	0,00	
	TOTALE SERVIZIO 2 - EDILIZIA RESIDENZIALE PUBBLICA LOCALE E PIANI DI EDILIZIA ECONOMICO-POPOLARE	3.999.424,97	3.684.333,52	3.163.853,90	0,00	6.848.187,42	
	09 03 SERVIZIO 3 - SERVIZI DI PROTEZIONE CIVILE						
1 09 03 01	INTERVENTO 1 - PERSONALE	1.477.919,59	1.163.133,00	0,00	106.201,00	1.056.932,00	
1 09 03 02	INTERVENTO 2 - ACQUISTO DI BENI DI CONSUMO E/O MATERIE PRIME	66.576,35	72.161,45	0,00	19.257,45	52.904,00	
1 09 03 03	INTERVENTO 3 - PRESTAZIONI DI SERVIZI	1.126.608,66	1.093.197,41	0,00	38.803,36	1.054.394,05	
1 09 03 04	INTERVENTO 4 - UTILIZZO DI BENI DI TERZI	0,00	0,00	0,00	0,00	0,00	
1 09 03 05	INTERVENTO 5 - TRASFERIMENTI	19.004,00	10.000,00	0,00	0,00	10.000,00	
1 09 03 06	INTERVENTO 6 - INTERESSI PASSIVI E ONERI FINANZIARI DIVERSI	0,00	0,00	0,00	0,00	0,00	
1 09 03 07	INTERVENTO 7 - IMPOSTE E TASSE	76.198,33	62.594,00	0,00	6.694,00	55.900,00	
1 09 03 08	INTERVENTO 8 - ONERI STRAORDINARI DELLA GESTIONE CORRENTE	377.380,83	112.500,00	0,00	46.500,00	66.000,00	
	TOTALE SERVIZIO 3 - SERVIZI DI PROTEZIONE CIVILE	3.143.687,76	2.513.585,86	0,00	217.455,81	2.296.130,05	



## BILANCIO DI PREVISIONE - 2013

Pagina 30

PARTE II - SPESA

26/09/2013

COMUNE DI NAPOLI

Intervento		Impegni ultimo esercizio chiuso	Previsioni definitive esercizio in corso	PREVISIONI DI COMPETENZA per l'esercizio al quale si riferisce il presente bilancio			Annota- zioni
Codice e numero	Denominazione			VARIAZIONI		SOMME RISULTANTI	
1	2	3	4	in aumento	in diminuzione	7	8
	09 04 SERVIZIO 4 - SERVIZIO IDRICO INTEGRATO						
1 09 04 01	INTERVENTO 1 - PERSONALE	6.714.589,85	5.780.336,00	0,00	3.810.864,00	1.969.472,00	
1 09 04 02	INTERVENTO 2 - ACQUISTO DI BENI DI CONSUMO E/O MATERIE PRIME	136.913,00	132.672,41	0,00	13.072,41	119.600,00	
1 09 04 03	INTERVENTO 3 - PRESTAZIONI DI SERVIZI	6.051.431,79	6.720.539,27	868.528,30	0,00	7.589.067,57	
1 09 04 04	INTERVENTO 4 - UTILIZZO DI BENI DI TERZI	66.000,00	70.500,00	0,00	14.100,00	56.400,00	
1 09 04 05	INTERVENTO 5 - TRASFERIMENTI	211.687,48	3.288.468,00	1.864.382,00	0,00	5.152.850,00	
1 09 04 06	INTERVENTO 6 - INTERESSI PASSIVI E ONERI FINANZIARI DIVERSI	1.769.880,50	1.738.684,45	0,00	71.119,58	1.667.564,87	
1 09 04 07	INTERVENTO 7 - IMPOSTE E TASSE	355.245,97	317.280,00	0,00	16.199,00	301.081,00	
1 09 04 08	INTERVENTO 8 - ONERI STRAORDINARI DELLA GESTIONE CORRENTE	344.324,22	113.315,00	0,00	13.315,00	100.000,00	
	TOTALE SERVIZIO 4 - SERVIZIO IDRICO INTEGRATO	15.650.072,81	18.161.795,13	0,00	1.205.759,69	16.956.035,44	
	09 05 SERVIZIO 5 - SERVIZIO SMALTIMENTO RIFIUTI						
1 09 05 02	INTERVENTO 2 - ACQUISTO DI BENI DI CONSUMO E/O MATERIE PRIME	0,00	0,00	0,00	0,00	0,00	
1 09 05 03	INTERVENTO 3 - PRESTAZIONI DI SERVIZI	162.215.339,83	164.178.500,00	73.228.741,00	0,00	237.407.241,00	
1 09 05 06	INTERVENTO 6 - INTERESSI PASSIVI E ONERI FINANZIARI DIVERSI	4.331.279,03	6.678.804,19	0,00	222.882,71	6.455.921,48	
1 09 05 07	INTERVENTO 7 - IMPOSTE E TASSE	17.451,62	0,00	0,00	0,00	0,00	
1 09 05 08	INTERVENTO 8 - ONERI STRAORDINARI DELLA GESTIONE CORRENTE	8.389.552,42	13.303.102,12	10.000.000,00	0,00	23.303.102,12	
	TOTALE SERVIZIO 5 - SERVIZIO SMALTIMENTO RIFIUTI	174.953.622,90	184.160.406,31	83.005.858,29	0,00	267.166.264,60	
	09 06 SERVIZIO 6 - PARCHI E SERVIZI PER LA TUTELA AMBIENTALE DEL VERDE, ALTRI SERVIZI RELATIVI AL TERRITORIO E ALL'AMBIENTE						
1 09 06 01	INTERVENTO 1 - PERSONALE	14.588.253,47	13.333.772,00	1.155.625,00	0,00	14.489.397,00	
1 09 06 02	INTERVENTO 2 - ACQUISTO DI BENI DI CONSUMO E/O MATERIE PRIME	571.039,15	453.090,52	0,00	134.800,52	318.290,00	
1 09 06 03	INTERVENTO 3 - PRESTAZIONI DI SERVIZI	1.470.296,14	2.877.336,19	80.204,77	0,00	2.957.540,96	
1 09 06 04	INTERVENTO 4 - UTILIZZO DI BENI DI TERZI	255.020,00	256.000,00	0,00	45.201,00	210.799,00	
1 09 06 05	INTERVENTO 5 - TRASFERIMENTI	70.000,00	79.000,00	0,00	13.000,00	66.000,00	
1 09 06 06	INTERVENTO 6 - INTERESSI PASSIVI E ONERI FINANZIARI DIVERSI	1.251.007,44	1.210.557,10	0,00	42.143,23	1.168.413,87	
1 09 06 07	INTERVENTO 7 - IMPOSTE E TASSE	762.181,18	734.708,00	93.036,00	0,00	827.744,00	
1 09 06 08	INTERVENTO 8 - ONERI STRAORDINARI DELLA GESTIONE CORRENTE	0,00	0,00	100.000,00	0,00	100.000,00	

COMUNE DI NAPOLI

Codice e numero	Intervento Denominazione	Impegni ultimo esercizio chiuso	Previsioni definitive esercizio in corso	PREVISIONI DI COMPETENZA per l'esercizio al quale si riferisce il presente bilancio			Annota- zioni
				VARIAZIONI		SOMME RISULTANTI	
1	2	3	4	in aumento	in diminuzione		7
	TOTALE SERVIZIO 6 - PARCHI E SERVIZI PER LA TUTELA AMBIENTALE DEL VERDE, ALTRI SERVIZI RELATIVI AL TERRITORIO E ALL'AMBIENTE	18.967.797,38	18.944.463,81	1.193.721,02	0,00	20.138.184,83	
	TOTALE FUNZIONE 9 - GESTIONE DEL TERRITORIO E DELL'AMBIENTE	231.232.330,16	241.208.834,29	82.775.471,73	0,00	323.984.306,02	
	10 FUNZIONE 10 - SETTORE SOCIALE						
	10 01 SERVIZIO 1 - ASILI NIDO, SERVIZI PER L'INFANZIA E PER I MINORI						
1 10 01 01	INTERVENTO 1 - PERSONALE	4.483.257,56	4.542.368,01	0,00	3,01	4.542.365,00	
1 10 01 02	INTERVENTO 2 - ACQUISTO DI BENI DI CONSUMO E/O MATERIE PRIME	58.869,00	81.000,00	0,00	10.280,00	70.720,00	
1 10 01 03	INTERVENTO 3 - PRESTAZIONI DI SERVIZI	34.807.734,03	39.981.691,13	0,00	8.874.192,13	31.107.499,00	
1 10 01 05	INTERVENTO 5 - TRASFERIMENTI	2.750.000,00	2.750.000,00	0,00	650.000,00	2.100.000,00	
1 10 01 06	INTERVENTO 6 - INTERESSI PASSIVI E ONERI FINANZIARI DIVERSI	78.083,07	93.211,35	0,00	4.157,71	89.053,64	
1 10 01 07	INTERVENTO 7 - IMPOSTE E TASSE	295.757,92	298.633,88	0,00	0,88	298.633,00	
1 10 01 08	INTERVENTO 8 - ONERI STRAORDINARI DELLA GESTIONE CORRENTE	0,00	0,00	0,00	0,00	0,00	
	TOTALE SERVIZIO 1 - ASILI NIDO, SERVIZI PER L'INFANZIA E PER I MINORI	42.473.701,58	47.746.904,37	0,00	9.538.633,73	38.208.270,64	
	10 02 SERVIZIO 2 - SERVIZI DI PREVENZIONE E RIABILITAZIONE						
1 10 02 02	INTERVENTO 2 - ACQUISTO DI BENI DI CONSUMO E/O MATERIE PRIME	0,00	0,00	0,00	0,00	0,00	
1 10 02 03	INTERVENTO 3 - PRESTAZIONI DI SERVIZI	8.081.365,64	8.821.278,77	0,00	275.778,77	8.545.500,00	
1 10 02 04	INTERVENTO 4 - UTILIZZO DI BENI DI TERZI	0,00	0,00	0,00	0,00	0,00	
1 10 02 05	INTERVENTO 5 - TRASFERIMENTI	0,00	0,00	0,00	0,00	0,00	
1 10 02 06	INTERVENTO 6 - INTERESSI PASSIVI E ONERI FINANZIARI DIVERSI	0,00	0,00	0,00	0,00	0,00	
1 10 02 08	INTERVENTO 8 - ONERI STRAORDINARI DELLA GESTIONE CORRENTE	0,00	0,00	0,00	0,00	0,00	
	TOTALE SERVIZIO 2 - SERVIZI DI PREVENZIONE E RIABILITAZIONE	8.081.365,64	8.821.278,77	0,00	275.778,77	8.545.500,00	
	10 03 SERVIZIO 3 - STRUTTURE RESIDENZIALI E DI RICOVERO PER ANZIANI						
1 10 03 02	INTERVENTO 2 - ACQUISTO DI BENI DI CONSUMO E/O MATERIE PRIME	238,70	50.000,00	0,00	25.000,00	25.000,00	
1 10 03 03	INTERVENTO 3 - PRESTAZIONI DI SERVIZI	0,00	0,00	0,00	0,00	0,00	
1 10 03 04	INTERVENTO 4 - UTILIZZO DI BENI DI TERZI	0,00	0,00	0,00	0,00	0,00	
1 10 03 05	INTERVENTO 5 - TRASFERIMENTI	0,00	0,00	0,00	0,00	0,00	

COMUNE DI NAPOLI

Intervento		Impegni ultimo esercizio chiuso	Previsioni definitive esercizio in corso	PREVISIONI DI COMPETENZA per l'esercizio al quale si riferisce il presente bilancio			Annota- zioni
Codice e numero	Denominazione			VARIAZIONI		SOMME RISULTANTI	
1	2	3	4	in aumento 5	in diminuzione 6	7	8
1 10 03 06	INTERVENTO 6 - INTERESSI PASSIVI E ONERI FINANZIARI DIVERSI	253.229,93	243.292,68	0,00	10.385,21	232.907,47	
1 10 03 08	INTERVENTO 8 - ONERI STRAORDINARI DELLA GESTIONE CORRENTE	0,00	0,00	0,00	0,00	0,00	
	TOTALE SERVIZIO 3 - STRUTTURE RESIDENZIALI E DI RICOVERO PER ANZIANI	253.468,63	293.292,68	0,00	35.385,21	257.907,47	
	10 04 SERVIZIO 4 - ASSISTENZA, BENEFICENZA PUBBLICA E SERVIZI DIVERSI ALLA PERSONA						
1 10 04 01	INTERVENTO 1 - PERSONALE	7.470.512,21	7.092.661,00	0,00	530.919,00	6.561.742,00	
1 10 04 02	INTERVENTO 2 - ACQUISTO DI BENI DI CONSUMO E/O MATERIE PRIME	87.552,83	180.261,36	0,00	82.381,36	97.880,00	
1 10 04 03	INTERVENTO 3 - PRESTAZIONI DI SERVIZI	26.295.134,24	19.253.042,50	1.490.478,58	0,00	20.743.521,08	
1 10 04 04	INTERVENTO 4 - UTILIZZO DI BENI DI TERZI	118.000,00	113.500,00	0,00	23.245,00	90.255,00	
1 10 04 05	INTERVENTO 5 - TRASFERIMENTI	556.583,45	25.036.115,82	0,00	11.995.413,18	13.040.702,64	
1 10 04 06	INTERVENTO 6 - INTERESSI PASSIVI E ONERI FINANZIARI DIVERSI	98.848,02	96.881,64	0,00	2.057,69	94.823,95	
1 10 04 07	INTERVENTO 7 - IMPOSTE E TASSE	402.432,23	379.254,00	0,00	23.971,00	355.283,00	
1 10 04 08	INTERVENTO 8 - ONERI STRAORDINARI DELLA GESTIONE CORRENTE	0,00	50.000,00	0,00	13.118,00	36.882,00	
	TOTALE SERVIZIO 4 - ASSISTENZA, BENEFICENZA PUBBLICA E SERVIZI DIVERSI ALLA PERSONA	35.029.062,78	52.201.716,32	0,00	11.180.626,65	41.021.089,67	
	10 05 SERVIZIO 5 - SERVIZIO NECROSCOPICO E CIMITERIALE						
1 10 05 01	INTERVENTO 1 - PERSONALE	7.716.045,68	6.639.367,00	0,00	744.607,00	5.894.760,00	
1 10 05 02	INTERVENTO 2 - ACQUISTO DI BENI DI CONSUMO E/O MATERIE PRIME	148.001,27	308.334,89	0,00	61.970,89	246.364,00	
1 10 05 03	INTERVENTO 3 - PRESTAZIONI DI SERVIZI	752.158,85	877.995,73	0,00	14.823,99	863.171,74	
1 10 05 04	INTERVENTO 4 - UTILIZZO DI BENI DI TERZI	43.500,00	45.000,00	0,00	0,00	45.000,00	
1 10 05 05	INTERVENTO 5 - TRASFERIMENTI	0,00	0,00	0,00	0,00	0,00	
1 10 05 06	INTERVENTO 6 - INTERESSI PASSIVI E ONERI FINANZIARI DIVERSI	680.969,44	661.553,11	0,00	20.249,57	641.303,54	
1 10 05 07	INTERVENTO 7 - IMPOSTE E TASSE	395.885,74	361.382,00	0,00	42.030,00	319.352,00	
1 10 05 08	INTERVENTO 8 - ONERI STRAORDINARI DELLA GESTIONE CORRENTE	4.000,00	710,00	0,00	671,00	39,00	
	TOTALE SERVIZIO 5 - SERVIZIO NECROSCOPICO E CIMITERIALE	9.740.560,98	8.894.342,73	0,00	884.352,45	8.009.990,28	
	TOTALE FUNZIONE 10 - SETTORE SOCIALE	95.578.159,61	117.957.534,87	0,00	21.914.776,81	96.042.758,06	
	11 FUNZIONE 11 - SVILUPPO ECONOMICO						
11 01	SERVIZIO 1 - AFFISSIONI E PUBBLICITA'						

COMUNE DI NAPOLI

Intervento		Impegni ultimo esercizio chiuso	Previsioni definitive esercizio in corso	PREVISIONI DI COMPETENZA per l'esercizio al quale si riferisce il presente bilancio			Annota- zioni
Codice e numero	Denominazione			VARIAZIONI		SOMME RISULTANTI	
1	2	3	4	in aumento 5	in diminuzione 6	7	8
1 11 01 02	INTERVENTO 2 - ACQUISTO DI BENI DI CONSUMO E/O MATERIE PRIME	0,00	0,00	0,00	0,00	0,00	
1 11 01 03	INTERVENTO 3 - PRESTAZIONI DI SERVIZI	0,00	0,00	0,00	0,00	0,00	
1 11 01 05	INTERVENTO 5 - TRASFERIMENTI	0,00	0,00	0,00	0,00	0,00	
1 11 01 06	INTERVENTO 6 - INTERESSI PASSIVI E ONERI FINANZIARI DIVERSI	71.410,06	70.097,50	0,00	1.379,23	68.718,27	
1 11 01 08	INTERVENTO 8 - QNERI STRAORDINARI DELLA GESTIONE CORRENTE	0,00	0,00	0,00	0,00	0,00	
	TOTALE SERVIZIO 1 - AFFISSIONI E PUBBLICITA'	71.410,06	70.097,50	0,00	1.379,23	68.718,27	
	11 02 SERVIZIO 2 - FIERE, MERCATI E SERVIZI CONNESSI						
1 11 02 01	INTERVENTO 1 - PERSONALE	4.964,85	0,00	0,00	0,00	0,00	
1 11 02 02	INTERVENTO 2 - ACQUISTO DI BENI DI CONSUMO E/O MATERIE PRIME	745,28	1.000,00	0,00	0,00	1.000,00	
1 11 02 03	INTERVENTO 3 - PRESTAZIONI DI SERVIZI	170.153,11	167.898,99	16.735,13	0,00	184.634,12	
1 11 02 04	INTERVENTO 4 - UTILIZZO DI BENI DI TERZI	0,00	0,00	0,00	0,00	0,00	
1 11 02 05	INTERVENTO 5 - TRASFERIMENTI	0,00	0,00	0,00	0,00	0,00	
1 11 02 06	INTERVENTO 6 - INTERESSI PASSIVI E ONERI FINANZIARI DIVERSI	430.097,82	412.554,52	0,00	18.292,58	394.261,94	
1 11 02 07	INTERVENTO 7 - IMPOSTE E TASSE	163,17	0,00	0,00	0,00	0,00	
	TOTALE SERVIZIO 2 - FIERE, MERCATI E SERVIZI CONNESSI	606.124,23	581.453,51	0,00	1.557,45	579.896,06	
	11 03 SERVIZIO 3 - MATTATOIO E SERVIZI CONNESSI						
1 11 03 02	INTERVENTO 2 - ACQUISTO DI BENI DI CONSUMO E/O MATERIE PRIME	0,00	0,00	0,00	0,00	0,00	
1 11 03 03	INTERVENTO 3 - PRESTAZIONI DI SERVIZI	191.346,00	195.700,00	2.466,67	0,00	198.166,67	
1 11 03 04	INTERVENTO 4 - UTILIZZO DI BENI DI TERZI	0,00	0,00	0,00	0,00	0,00	
1 11 03 05	INTERVENTO 5 - TRASFERIMENTI	0,00	0,00	0,00	0,00	0,00	
1 11 03 06	INTERVENTO 6 - INTERESSI PASSIVI E ONERI FINANZIARI DIVERSI	0,00	0,00	0,00	0,00	0,00	
	TOTALE SERVIZIO 3 - MATTATOIO E SERVIZI CONNESSI	191.346,00	195.700,00	2.466,67	0,00	198.166,67	
	11 04 SERVIZIO 4 - SERVIZI RELATIVI ALL'INDUSTRIA						
1 11 04 01	INTERVENTO 1 - PERSONALE	0,00	0,00	0,00	0,00	0,00	
1 11 04 02	INTERVENTO 2 - ACQUISTO DI BENI DI CONSUMO E/O MATERIE PRIME	0,00	0,00	0,00	0,00	0,00	
1 11 04 03	INTERVENTO 3 - PRESTAZIONI DI SERVIZI	0,00	0,00	0,00	0,00	0,00	
1 11 04 04	INTERVENTO 4 - UTILIZZO DI BENI DI TERZI	0,00	0,00	0,00	0,00	0,00	

COMUNE DI NAPOLI

Intervento		Impegni ultimo esercizio chiuso	Previsioni definitive esercizio in corso	PREVISIONI DI COMPETENZA per l'esercizio al quale si riferisce il presente bilancio			Annota- zioni
Codice e numero	Denominazione			VARIAZIONI		SOMME RISULTANTI	
1	2	3	4	in aumento 5	in diminuzione 6	7	8
1 11 04 05	INTERVENTO 5 - TRASFERIMENTI	0,00	0,00	0,00	0,00	0,00	
1 11 04 06	INTERVENTO 6 - INTERESSI PASSIVI E ONERI FINANZIARI DIVERSI	0,00	0,00	0,00	0,00	0,00	
1 11 04 07	INTERVENTO 7 - IMPOSTE E TASSE	0,00	0,00	0,00	0,00	0,00	
1 11 04 08	INTERVENTO 8 - ONERI STRAORDINARI DELLA GESTIONE CORRENTE	0,00	0,00	0,00	0,00	0,00	
	TOTALE SERVIZIO 4 - SERVIZI RELATIVI ALL'INDUSTRIA	0,00	0,00	0,00	0,00	0,00	
	11 05 SERVIZIO 5 - SERVIZI RELATIVI AL COMMERCIO						
1 11 05 01	INTERVENTO 1 - PERSONALE	1.249.469,64	1.028.028,00	0,00	737.780,00	290.248,00	
1 11 05 02	INTERVENTO 2 - ACQUISTO DI BENI DI CONSUMO E/O MATERIE PRIME	1.490,57	1.000,00	500,00	0,00	1.500,00	
1 11 05 03	INTERVENTO 3 - PRESTAZIONI DI SERVIZI	78.985,89	38.491,89	0,00	18.711,05	19.780,84	
1 11 05 04	INTERVENTO 4 - UTILIZZO DI BENI DI TERZI	27.000,00	27.000,00	0,00	0,00	27.000,00	
1 11 05 05	INTERVENTO 5 - TRASFERIMENTI	0,00	0,00	0,00	0,00	0,00	
1 11 05 06	INTERVENTO 6 - INTERESSI PASSIVI E ONERI FINANZIARI DIVERSI	0,00	0,00	0,00	0,00	0,00	
1 11 05 07	INTERVENTO 7 - IMPOSTE E TASSE	64.881,92	53.389,00	0,00	6.018,00	47.371,00	
1 11 05 08	INTERVENTO 8 - ONERI STRAORDINARI DELLA GESTIONE CORRENTE	0,00	0,00	0,00	0,00	0,00	
	TOTALE SERVIZIO 5 - SERVIZI RELATIVI AL COMMERCIO	1.421.828,02	1.147.908,89	0,00	762.009,05	385.899,84	
	11 06 SERVIZIO 6 - SERVIZI RELATIVI ALL'ARTIGIANATO						
1 11 06 01	INTERVENTO 1 - PERSONALE	332.294,81	237.141,00	620.220,00	0,00	857.361,00	
1 11 06 02	INTERVENTO 2 - ACQUISTO DI BENI DI CONSUMO E/O MATERIE PRIME	59.086,40	59.341,12	0,00	33.341,12	26.000,00	
1 11 06 03	INTERVENTO 3 - PRESTAZIONI DI SERVIZI	42.774,19	40.898,99	22.252,63	0,00	63.151,62	
1 11 06 04	INTERVENTO 4 - UTILIZZO DI BENI DI TERZI	67.000,00	68.000,00	1.000,00	0,00	69.000,00	
1 11 06 05	INTERVENTO 5 - TRASFERIMENTI	12.475,00	12.475,00	0,00	12.475,00	0,00	
1 11 06 06	INTERVENTO 6 - INTERESSI PASSIVI E ONERI FINANZIARI DIVERSI	32.553,21	31.756,83	0,00	828,05	30.928,78	
1 11 06 07	INTERVENTO 7 - IMPOSTE E TASSE	18.271,96	15.453,00	39.778,00	0,00	55.231,00	
1 11 06 08	INTERVENTO 8 - ONERI STRAORDINARI DELLA GESTIONE CORRENTE	0,00	0,00	0,00	0,00	0,00	
	TOTALE SERVIZIO 6 - SERVIZI RELATIVI ALL'ARTIGIANATO	564.455,57	465.065,94	636.606,46	0,00	1.101.672,40	
	11 07 SERVIZIO 7 - SERVIZI RELATIVI ALL'AGRICOLTURA						
1 11 07 01	INTERVENTO 1 - PERSONALE	0,00	0,00	0,00	0,00	0,00	

COMUNE DI NAPOLI

Codice e numero	Intervento Denominazione	Impegni ultimo esercizio chiuso	Previsioni definitive esercizio in corso	PREVISIONI DI COMPETENZA per l'esercizio al quale si riferisce il presente bilancio			Annota- zioni
				VARIAZIONI in aumento	in diminuzione	SOMME RISULTANTI	
1	2	3	4	5	6	7	8
1 11 07 02	INTERVENTO 2 - ACQUISTO DI BENI DI CONSUMO E/O MATERIE PRIME	0,00	0,00	0,00	0,00	0,00	
1 11 07 03	INTERVENTO 3 - PRESTAZIONI DI SERVIZI	0,00	0,00	0,00	0,00	0,00	
1 11 07 04	INTERVENTO 4 - UTILIZZO DI BENI DI TERZI	0,00	0,00	0,00	0,00	0,00	
1 11 07 05	INTERVENTO 5 - TRASFERIMENTI	0,00	0,00	0,00	0,00	0,00	
1 11 07 06	INTERVENTO 6 - INTERESSI PASSIVI E ONERI FINANZIARI DIVERSI	0,00	0,00	0,00	0,00	0,00	
1 11 07 07	INTERVENTO 7 - IMPOSTE E TASSE	0,00	0,00	0,00	0,00	0,00	
1 11 07 08	INTERVENTO 8 - ONERI STRAORDINARI DELLA GESTIONE CORRENTE	0,00	0,00	0,00	0,00	0,00	
	TOTALE SERVIZIO 7 - SERVIZI RELATIVI ALL'AGRICOLTURA	0,00	0,00	0,00	0,00	0,00	
	TOTALE FUNZIONE 11 - SVILUPPO ECONOMICO	2.855.163,88	2.460.225,84	0,00	125.872,60	2.334.353,24	
12	FUNZIONE 12 - SERVIZI PRODUTTIVI						
12 01	SERVIZIO 1 - DISTRIBUZIONE GAS						
1 12 01 01	INTERVENTO 1 - PERSONALE	0,00	0,00	0,00	0,00	0,00	
1 12 01 02	INTERVENTO 2 - ACQUISTO DI BENI DI CONSUMO E/O MATERIE PRIME	0,00	0,00	0,00	0,00	0,00	
1 12 01 03	INTERVENTO 3 - PRESTAZIONI DI SERVIZI	0,00	0,00	0,00	0,00	0,00	
1 12 01 04	INTERVENTO 4 - UTILIZZO DI BENI DI TERZI	0,00	0,00	0,00	0,00	0,00	
1 12 01 06	INTERVENTO 6 - INTERESSI PASSIVI E ONERI FINANZIARI DIVERSI	0,00	0,00	0,00	0,00	0,00	
1 12 01 07	INTERVENTO 7 - IMPOSTE E TASSE	0,00	0,00	0,00	0,00	0,00	
1 12 01 08	INTERVENTO 8 - ONERI STRAORDINARI DELLA GESTIONE CORRENTE	0,00	0,00	0,00	0,00	0,00	
	TOTALE SERVIZIO 1 - DISTRIBUZIONE GAS	0,00	0,00	0,00	0,00	0,00	
12 02	SERVIZIO 2 - CENTRALE DEL LATTE						
1 12 02 01	INTERVENTO 1 - PERSONALE	0,00	0,00	0,00	0,00	0,00	
1 12 02 02	INTERVENTO 2 - ACQUISTO DI BENI DI CONSUMO E/O MATERIE PRIME	0,00	0,00	0,00	0,00	0,00	
1 12 02 03	INTERVENTO 3 - PRESTAZIONI DI SERVIZI	0,00	0,00	0,00	0,00	0,00	
1 12 02 04	INTERVENTO 4 - UTILIZZO DI BENI DI TERZI	0,00	0,00	0,00	0,00	0,00	
1 12 02 06	INTERVENTO 6 - INTERESSI PASSIVI E ONERI FINANZIARI DIVERSI	0,00	0,00	0,00	0,00	0,00	
1 12 02 07	INTERVENTO 7 - IMPOSTE E TASSE	0,00	0,00	0,00	0,00	0,00	
	TOTALE SERVIZIO 2 - CENTRALE DEL LATTE	0,00	0,00	0,00	0,00	0,00	

COMUNE DI NAPOLI

Intervento		Impegni ultimo esercizio chiuso	Previsioni definitive esercizio in corso	PREVISIONI DI COMPETENZA per l'esercizio al quale si riferisce il presente bilancio			Annota- zioni
Codice e numero	Denominazione			VARIAZIONI		SOMME RISULTANTI	
				in aumento	in diminuzione		
1	2	3	4	5	6	7	8
	12 03 SERVIZIO 3 - DISTRIBUZIONE ENERGIA ELETTRICA						
1 12 03 01	INTERVENTO 1 - PERSONALE	0,00	0,00	0,00	0,00	0,00	
1 12 03 02	INTERVENTO 2 - ACQUISTO DI BENI DI CONSUMO E/O MATERIE PRIME	0,00	0,00	0,00	0,00	0,00	
1 12 03 03	INTERVENTO 3 - PRESTAZIONI DI SERVIZI	0,00	0,00	0,00	0,00	0,00	
1 12 03 04	INTERVENTO 4 - UTILIZZO DI BENI DI TERZI	0,00	0,00	0,00	0,00	0,00	
1 12 03 05	INTERVENTO 5 - TRASFERIMENTI	0,00	0,00	0,00	0,00	0,00	
1 12 03 06	INTERVENTO 6 - INTERESSI PASSIVI E ONERI FINANZIARI DIVERSI	0,00	0,00	0,00	0,00	0,00	
1 12 03 07	INTERVENTO 7 - IMPOSTE E TASSE	0,00	0,00	0,00	0,00	0,00	
1 12 03 08	INTERVENTO 8 - ONERI STRAORDINARI DELLA GESTIONE CORRENTE	0,00	0,00	0,00	0,00	0,00	
	TOTALE SERVIZIO 3 - DISTRIBUZIONE ENERGIA ELETTRICA	0,00	0,00	0,00	0,00	0,00	
	12 04 SERVIZIO 4 - TELERISCALDAMENTO						
1 12 04 01	INTERVENTO 1 - PERSONALE	0,00	0,00	0,00	0,00	0,00	
1 12 04 02	INTERVENTO 2 - ACQUISTO DI BENI DI CONSUMO E/O MATERIE PRIME	0,00	0,00	0,00	0,00	0,00	
1 12 04 03	INTERVENTO 3 - PRESTAZIONI DI SERVIZI	0,00	0,00	0,00	0,00	0,00	
1 12 04 04	INTERVENTO 4 - UTILIZZO DI BENI DI TERZI	0,00	0,00	0,00	0,00	0,00	
1 12 04 05	INTERVENTO 5 - TRASFERIMENTI	0,00	0,00	0,00	0,00	0,00	
1 12 04 06	INTERVENTO 6 - INTERESSI PASSIVI E ONERI FINANZIARI DIVERSI	0,00	0,00	0,00	0,00	0,00	
1 12 04 07	INTERVENTO 7 - IMPOSTE E TASSE	0,00	0,00	0,00	0,00	0,00	
1 12 04 08	INTERVENTO 8 - ONERI STRAORDINARI DELLA GESTIONE CORRENTE	0,00	0,00	0,00	0,00	0,00	
	TOTALE SERVIZIO 4 - TELERISCALDAMENTO	0,00	0,00	0,00	0,00	0,00	
	12 05 SERVIZIO 5 - FARMACIE						
1 12 05 01	INTERVENTO 1 - PERSONALE	0,00	0,00	0,00	0,00	0,00	
1 12 05 02	INTERVENTO 2 - ACQUISTO DI BENI DI CONSUMO E/O MATERIE PRIME	0,00	0,00	0,00	0,00	0,00	
1 12 05 03	INTERVENTO 3 - PRESTAZIONI DI SERVIZI	0,00	0,00	0,00	0,00	0,00	
1 12 05 04	INTERVENTO 4 - UTILIZZO DI BENI DI TERZI	0,00	0,00	0,00	0,00	0,00	
1 12 05 05	INTERVENTO 5 - TRASFERIMENTI	0,00	0,00	0,00	0,00	0,00	
1 12 05 06	INTERVENTO 6 - INTERESSI PASSIVI E ONERI FINANZIARI DIVERSI	0,00	0,00	0,00	0,00	0,00	
1 12 05 07	INTERVENTO 7 - IMPOSTE E TASSE	0,00	0,00	0,00	0,00	0,00	

COMUNE DI NAPOLI

Codice e numero	Intervento Denominazione	Impegni ultimo esercizio chiuso	Previsioni definitive esercizio in corso	PREVISIONI DI COMPETENZA per l'esercizio al quale si riferisce il presente bilancio			Annota- zioni
				VARIAZIONI		SOMME RISULTANTI	
1	2	3	4	in aumento 5	in diminuzione 6		7
1 12 05 08	INTERVENTO 8 - ONERI STRAORDINARI DELLA GESTIONE CORRENTE	0,00	0,00	0,00	0,00	0,00	
	TOTALE SERVIZIO 5 - FARMACIE	0,00	0,00	0,00	0,00	0,00	
12 06	SERVIZIO 6 - ALTRI SERVIZI PRODUTTIVI						
1 12 06 01	INTERVENTO 1 - PERSONALE	0,00	0,00	0,00	0,00	0,00	
1 12 06 02	INTERVENTO 2 - ACQUISTO DI BENI DI CONSUMO E/O MATERIE PRIME	0,00	0,00	0,00	0,00	0,00	
1 12 06 03	INTERVENTO 3 - PRESTAZIONI DI SERVIZI	0,00	0,00	0,00	0,00	0,00	
1 12 06 04	INTERVENTO 4 - UTILIZZO DI BENI DI TERZI	0,00	0,00	0,00	0,00	0,00	
1 12 06 05	INTERVENTO 5 - TRASFERIMENTI	541.972,00	516.456,00	90,00	0,00	516.546,00	
1 12 06 06	INTERVENTO 6 - INTERESSI PASSIVI E ONERI FINANZIARI DIVERSI	762.623,47	737.010,90	0,00	26.739,63	710.271,27	
1 12 06 07	INTERVENTO 7 - IMPOSTE E TASSE	0,00	0,00	0,00	0,00	0,00	
1 12 06 08	INTERVENTO 8 - ONERI STRAORDINARI DELLA GESTIONE CORRENTE	0,00	0,00	0,00	0,00	0,00	
1 12 06 09	INTERVENTO 9 - AMMORTAMENTI DI ESERCIZIO	0,00	0,00	0,00	0,00	0,00	
	TOTALE SERVIZIO 6 - ALTRI SERVIZI PRODUTTIVI	1.304.595,47	1.253.466,90	0,00	26.649,63	1.226.817,27	
	TOTALE FUNZIONE 12 - SERVIZI PRODUTTIVI	1.304.595,47	1.253.466,90	0,00	26.649,63	1.226.817,27	
	RIASSUNTO TITOLO I						
01	FUNZIONE 1 - AMMINISTRAZIONE, GESTIONE E CONTROLLO	568.140.694,53	645.701.122,49	0,00	68.622.531,21	577.078.591,28	
02	FUNZIONE 2 - GIUSTIZIA	0,00	0,00	0,00	0,00	0,00	
03	FUNZIONE 3 - POLIZIA LOCALE	80.862.591,13	86.005.408,23	3.059.258,99	0,00	89.064.667,22	
04	FUNZIONE 4 - ISTRUZIONE PUBBLICA	49.027.062,49	57.054.797,72	0,00	142.981,54	56.911.816,18	
05	FUNZIONE 5 - CULTURA E BENI CULTURALI	8.381.737,95	8.899.306,39	0,00	1.482.481,19	7.416.825,20	
06	FUNZIONE 6 - SETTORE SPORTIVO E RICREATIVO	7.031.169,28	6.829.720,37	433.772,37	0,00	7.263.492,74	
07	FUNZIONE 7 - TURISMO	268.539,16	562.616,00	1.770.558,55	0,00	2.333.174,55	
08	FUNZIONE 8 - VIABILITA' E TRASPORTI	193.943.316,59	201.325.331,84	0,00	8.777.581,35	192.547.750,49	
09	FUNZIONE 9 - GESTIONE DEL TERRITORIO E DELL'AMBIENTE	231.232.330,16	241.208.834,29	82.775.471,73	0,00	323.984.306,02	
10	FUNZIONE 10 - SETTORE SOCIALE	95.578.159,61	117.957.534,87	0,00	21.914.776,81	96.042.758,06	
11	FUNZIONE 11 - SVILUPPO ECONOMICO	2.855.163,88	2.460.225,84	0,00	125.872,60	2.334.353,24	
12	FUNZIONE 12 - SERVIZI PRODUTTIVI	1.304.595,47	1.253.466,90	0,00	26.649,63	1.226.817,27	
	TOTALE TITOLO I	1.238.625.360,25	1.369.258.364,94	0,00	13.053.812,69	1.356.204.552,25	



COMUNE DI NAPOLI

Intervento		Impegni ultimo esercizio chiuso	Previsioni definitive esercizio in corso	PREVISIONI DI COMPETENZA per l'esercizio al quale si riferisce il presente bilancio			Annota- zioni
Codice e numero	Denominazione			VARIAZIONI		SOMME RISULTANTI	
1	2	3	4	in aumento	in diminuzione	7	8
2	TITOLO II - SPESE IN CONTO CAPITALE						
01	FUNZIONE 1 - AMMINISTRAZIONE, GESTIONE E CONTROLLO						
01 01	SERVIZIO 1 - ORGANI ISTITUZIONALI, PARTECIPAZIONE E DECENTRAMENTO						
2 01 01 01	INTERVENTO 1 - ACQUISIZIONE DI BENI IMMOBILI	0,00	0,00	5.000,00	0,00	5.000,00	
2 01 01 02	INTERVENTO 2 - ESPROPRI E SERVITU' ONEROSE	0,00	0,00	0,00	0,00	0,00	
2 01 01 03	INTERVENTO 3 - ACQUISTO DI BENI SPECIFICI PER REALIZZAZIONI IN ECONOMIA	0,00	0,00	0,00	0,00	0,00	
2 01 01 04	INTERVENTO 4 - UTILIZZO DI BENI DI TERZI PER REALIZZAZIONI IN ECONOMIA	0,00	0,00	0,00	0,00	0,00	
2 01 01 05	INTERVENTO 5 - ACQUISIZIONE DI BENI MOBILI, MACCHINE ED ATTREZZATURE TECNICO-SCIENTIFICHE	22.400,00	338.000,00	0,00	172.934,00	165.066,00	
2 01 01 06	INTERVENTO 6 - INCARICHI PROFESSIONALI ESTERNI	0,00	0,00	0,00	0,00	0,00	
2 01 01 07	INTERVENTO 7 - TRASFERIMENTI DI CAPITALE	0,00	0,00	0,00	0,00	0,00	
2 01 01 08	INTERVENTO 8 - PARTECIPAZIONI AZIONARIE	0,00	0,00	0,00	0,00	0,00	
2 01 01 09	INTERVENTO 9 - CONFERIMENTI DI CAPITALE	0,00	0,00	0,00	0,00	0,00	
	TOTALE SERVIZIO 1 - ORGANI ISTITUZIONALI, PARTECIPAZIONE E DECENTRAMENTO	22.400,00	338.000,00	0,00	167.934,00	170.066,00	
01 02	SERVIZIO 2 - SEGRETERIA GENERALE, PERSONALE E ORGANIZZAZIONE						
2 01 02 01	INTERVENTO 1 - ACQUISIZIONE DI BENI IMMOBILI	0,00	0,00	0,00	0,00	0,00	
2 01 02 02	INTERVENTO 2 - ESPROPRI E SERVITU' ONEROSE	0,00	0,00	0,00	0,00	0,00	
2 01 02 03	INTERVENTO 3 - ACQUISTO DI BENI SPECIFICI PER REALIZZAZIONI IN ECONOMIA	0,00	0,00	0,00	0,00	0,00	
2 01 02 04	INTERVENTO 4 - UTILIZZO DI BENI DI TERZI PER REALIZZAZIONI IN ECONOMIA	0,00	0,00	0,00	0,00	0,00	
2 01 02 05	INTERVENTO 5 - ACQUISIZIONE DI BENI MOBILI, MACCHINE ED ATTREZZATURE TECNICO-SCIENTIFICHE	6.000,00	6.000,00	9.000,00	0,00	15.000,00	
2 01 02 06	INTERVENTO 6 - INCARICHI PROFESSIONALI ESTERNI	0,00	0,00	0,00	0,00	0,00	
2 01 02 07	INTERVENTO 7 - TRASFERIMENTI DI CAPITALE	0,00	0,00	0,00	0,00	0,00	
2 01 02 08	INTERVENTO 8 - PARTECIPAZIONI AZIONARIE	0,00	0,00	0,00	0,00	0,00	
2 01 02 09	INTERVENTO 9 - CONFERIMENTI DI CAPITALE	0,00	0,00	0,00	0,00	0,00	
2 01 02 10	INTERVENTO 10 - CONCESSIONI DI CREDITI E ANTICIPAZIONI	0,00	0,00	0,00	0,00	0,00	
	TOTALE SERVIZIO 2 - SEGRETERIA GENERALE, PERSONALE E ORGANIZZAZIONE	6.000,00	6.000,00	9.000,00	0,00	15.000,00	

COMUNE DI NAPOLI

Intervento		Impegni ultimo esercizio chiuso	Previsioni definitive esercizio in corso	PREVISIONI DI COMPETENZA per l'esercizio al quale si riferisce il presente bilancio			Annota- zioni
Codice e numero	Denominazione			VARIAZIONI		SOMME RISULTANTI	
1	2	3	4	in aumento	in diminuzione	7	8
	01 03 SERVIZIO 3 - GESTIONE ECONOMICA, FINANZIARIA, PROGRAMMAZIONE, PROVVEDITORATO E CONTROLLO DI GESTIONE						
2 01 03 01	INTERVENTO 1 - ACQUISIZIONE DI BENI IMMOBILI	0,00	0,00	0,00	0,00	0,00	
2 01 03 02	INTERVENTO 2 - ESPROPRI E SERVITU' ONEROSE	0,00	0,00	0,00	0,00	0,00	
2 01 03 03	INTERVENTO 3 - ACQUISTO DI BENI SPECIFICI PER REALIZZAZIONI IN ECONOMIA	0,00	0,00	0,00	0,00	0,00	
2 01 03 04	INTERVENTO 4 - UTILIZZO DI BENI DI TERZI PER REALIZZAZIONI IN ECONOMIA	0,00	0,00	0,00	0,00	0,00	
2 01 03 05	INTERVENTO 5 - ACQUISIZIONE DI BENI MOBILI, MACCHINE ED ATTREZZATURE TECNICO-SCIENTIFICHE	13.662,65	22.000,00	9.000,00	0,00	31.000,00	
2 01 03 06	INTERVENTO 6 - INCARICHI PROFESSIONALI ESTERNI	0,00	0,00	0,00	0,00	0,00	
2 01 03 07	INTERVENTO 7 - TRASFERIMENTI DI CAPITALE	0,00	0,00	0,00	0,00	0,00	
2 01 03 08	INTERVENTO 8 - PARTECIPAZIONI AZIONARIE	0,00	0,00	0,00	0,00	0,00	
2 01 03 09	INTERVENTO 9 - CONFERIMENTI DI CAPITALE	0,00	0,00	0,00	0,00	0,00	
2 01 03 10	INTERVENTO 10 - CONCESSIONI DI CREDITI E ANTICIPAZIONI	0,00	0,00	0,00	0,00	0,00	
	TOTALE SERVIZIO 3 - GESTIONE ECONOMICA, FINANZIARIA, PROGRAMMAZIONE, PROVVEDITORATO E CONTROLLO DI GESTIONE	13.662,65	22.000,00	9.000,00	0,00	31.000,00	
	01 04 SERVIZIO 4 - GESTIONE DELLE ENTRATE TRIBUTARIE E SERVIZI FISCALI						
2 01 04 01	INTERVENTO 1 - ACQUISIZIONE DI BENI IMMOBILI	0,00	0,00	0,00	0,00	0,00	
2 01 04 02	INTERVENTO 2 - ESPROPRI E SERVITU' ONEROSE	0,00	0,00	0,00	0,00	0,00	
2 01 04 03	INTERVENTO 3 - ACQUISTO DI BENI SPECIFICI PER REALIZZAZIONI IN ECONOMIA	0,00	0,00	0,00	0,00	0,00	
2 01 04 04	INTERVENTO 4 - UTILIZZO DI BENI DI TERZI PER REALIZZAZIONI IN ECONOMIA	0,00	0,00	0,00	0,00	0,00	
2 01 04 05	INTERVENTO 5 - ACQUISIZIONE DI BENI MOBILI, MACCHINE ED ATTREZZATURE TECNICO-SCIENTIFICHE	0,00	70.000,00	0,00	20.000,00	50.000,00	
2 01 04 06	INTERVENTO 6 - INCARICHI PROFESSIONALI ESTERNI	0,00	0,00	0,00	0,00	0,00	
2 01 04 07	INTERVENTO 7 - TRASFERIMENTI DI CAPITALE	0,00	0,00	0,00	0,00	0,00	
2 01 04 08	INTERVENTO 8 - PARTECIPAZIONI AZIONARIE	0,00	0,00	0,00	0,00	0,00	
2 01 04 09	INTERVENTO 9 - CONFERIMENTI DI CAPITALE	0,00	0,00	0,00	0,00	0,00	
2 01 04 10	INTERVENTO 10 - CONCESSIONI DI CREDITI E ANTICIPAZIONI	0,00	0,00	0,00	0,00	0,00	
	TOTALE SERVIZIO 4 - GESTIONE DELLE ENTRATE TRIBUTARIE E SERVIZI FISCALI	0,00	70.000,00	0,00	20.000,00	50.000,00	
	01 05 SERVIZIO 5 - GESTIONE DEI BENI DEMANIALI E PATRIMONIALI						

COMUNE DI NAPOLI

Codice e numero	Intervento Denominazione	Impegni ultimo esercizio chiuso	Previsioni definitive esercizio in corso	PREVISIONI DI COMPETENZA per l'esercizio al quale si riferisce il presente bilancio			Annota- zioni		
				VARIAZIONI		SOMME RISULTANTI			
1	2	3	4	in aumento	in diminuzione		5	6	7
2 01 05 01	INTERVENTO 1 - ACQUISIZIONE DI BENI IMMOBILI	300.990,00	3.096.767,65	1.105.655,57	0,00	4.202.423,22			
2 01 05 02	INTERVENTO 2 - ESPROPRI E SERVITU' ONEROSE	0,00	0,00	0,00	0,00	0,00			
2 01 05 03	INTERVENTO 3 - ACQUISTO DI BENI SPECIFICI PER REALIZZAZIONI IN ECONOMIA	0,00	0,00	0,00	0,00	0,00			
2 01 05 04	INTERVENTO 4 - UTILIZZO DI BENI DI TERZI PER REALIZZAZIONI IN ECONOMIA	0,00	0,00	0,00	0,00	0,00			
2 01 05 05	INTERVENTO 5 - ACQUISIZIONE DI BENI MOBILI, MACCHINE ED ATTREZZATURE TECNICO-SCIENTIFICHE	85.612,63	14.000,00	0,00	4.000,00	10.000,00			
2 01 05 06	INTERVENTO 6 - INCARICHI PROFESSIONALI ESTERNI	0,00	0,00	0,00	0,00	0,00			
2 01 05 07	INTERVENTO 7 - TRASFERIMENTI DI CAPITALE	0,00	0,00	0,00	0,00	0,00			
2 01 05 08	INTERVENTO 8 - PARTECIPAZIONI AZIONARIE	0,00	0,00	0,00	0,00	0,00			
2 01 05 09	INTERVENTO 9 - CONFERIMENTI DI CAPITALE	0,00	0,00	0,00	0,00	0,00			
2 01 05 10	INTERVENTO 10 - CONCESSIONI DI CREDITI E ANTICIPAZIONI	0,00	0,00	0,00	0,00	0,00			
	TOTALE SERVIZIO 5 - GESTIONE DEI BENI DEMANIALI E PATRIMONIALI	386.602,63	3.110.767,65	1.101.655,57	0,00	4.212.423,22			
	01 06 SERVIZIO 6 - UFFICIO TECNICO								
2 01 06 02	INTERVENTO 2 - ESPROPRI E SERVITU' ONEROSE	0,00	0,00	0,00	0,00	0,00			
2 01 06 03	INTERVENTO 3 - ACQUISTO DI BENI SPECIFICI PER REALIZZAZIONI IN ECONOMIA	0,00	0,00	0,00	0,00	0,00			
2 01 06 04	INTERVENTO 4 - UTILIZZO DI BENI DI TERZI PER REALIZZAZIONI IN ECONOMIA	0,00	0,00	0,00	0,00	0,00			
2 01 06 05	INTERVENTO 5 - ACQUISIZIONE DI BENI MOBILI, MACCHINE ED ATTREZZATURE TECNICO-SCIENTIFICHE	1.000,00	1.000,00	4.000,00	0,00	5.000,00			
2 01 06 06	INTERVENTO 6 - INCARICHI PROFESSIONALI ESTERNI	0,00	2.900.000,00	0,00	2.900.000,00	0,00			
2 01 06 07	INTERVENTO 7 - TRASFERIMENTI DI CAPITALE	0,00	0,00	0,00	0,00	0,00			
2 01 06 08	INTERVENTO 8 - PARTECIPAZIONI AZIONARIE	0,00	0,00	0,00	0,00	0,00			
2 01 06 09	INTERVENTO 9 - CONFERIMENTI DI CAPITALE	0,00	0,00	0,00	0,00	0,00			
2 01 06 10	INTERVENTO 10 - CONCESSIONI DI CREDITI E ANTICIPAZIONI	0,00	0,00	0,00	0,00	0,00			
	TOTALE SERVIZIO 6 - UFFICIO TECNICO	1.000,00	2.901.000,00	0,00	2.896.000,00	5.000,00			
	01 07 SERVIZIO 7 - ANAGRAFE, STATO CIVILE, ELETTORALE, LEVA E SERVIZIO STATISTICO								
2 01 07 01	INTERVENTO 1 - ACQUISIZIONE DI BENI IMMOBILI	0,00	0,00	0,00	0,00	0,00			
2 01 07 02	INTERVENTO 2 - ESPROPRI E SERVITU' ONEROSE	0,00	0,00	0,00	0,00	0,00			
2 01 07 03	INTERVENTO 3 - ACQUISTO DI BENI SPECIFICI PER REALIZZAZIONI IN ECONOMIA	0,00	0,00	0,00	0,00	0,00			

COMUNE DI NAPOLI

Codice e numero	Intervento Denominazione	Impegni ultimo esercizio chiuso	Previsioni definitive esercizio in corso	PREVISIONI DI COMPETENZA per l'esercizio al quale si riferisce il presente bilancio			Annota- zioni		
				VARIAZIONI		SOMME RISULTANTI			
1	2	3	4	in aumento	in diminuzione		5	6	7
2 01 07 04	INTERVENTO 4 - UTILIZZO DI BENI DI TERZI PER REALIZZAZIONI IN ECONOMIA	0,00	0,00	0,00	0,00	0,00	0,00	0,00	
2 01 07 05	INTERVENTO 5 - ACQUISIZIONE DI BENI MOBILI, MACCHINE ED ATTREZZATURE TECNICO-SCIENTIFICHE	151.282,62	30.000,00	0,00	0,00	0,00	0,00	30.000,00	
2 01 07 06	INTERVENTO 6 - INCARICHI PROFESSIONALI ESTERNI	0,00	0,00	0,00	0,00	0,00	0,00	0,00	
2 01 07 07	INTERVENTO 7 - TRASFERIMENTI DI CAPITALE	0,00	0,00	0,00	0,00	0,00	0,00	0,00	
2 01 07 08	INTERVENTO 8 - PARTECIPAZIONI AZIONARIE	0,00	0,00	0,00	0,00	0,00	0,00	0,00	
2 01 07 09	INTERVENTO 9 - CONFERIMENTI DI CAPITALE	0,00	0,00	0,00	0,00	0,00	0,00	0,00	
2 01 07 10	INTERVENTO 10 - CONCESSIONI DI CREDITI E ANTICIPAZIONI	0,00	0,00	0,00	0,00	0,00	0,00	0,00	
	TOTALE SERVIZIO 7 - ANAGRAFE, STATO CIVILE, ELETTORALE, LEVA E SERVIZIO STATISTICO	151.282,62	30.000,00	0,00	0,00	0,00	0,00	30.000,00	
	01 08 SERVIZIO 8 - ALTRI SERVIZI GENERALI								
2 01 08 01	INTERVENTO 1 - ACQUISIZIONE DI BENI IMMOBILI	0,00	729.633,95	0,00	667.181,97	0,00	667.181,97	62.451,98	
2 01 08 02	INTERVENTO 2 - ESPROPRI E SERVITU' ONEROSE	0,00	0,00	0,00	0,00	0,00	0,00	0,00	
2 01 08 04	INTERVENTO 4 - UTILIZZO DI BENI DI TERZI PER REALIZZAZIONI IN ECONOMIA	0,00	0,00	0,00	0,00	0,00	0,00	0,00	
2 01 08 05	INTERVENTO 5 - ACQUISIZIONE DI BENI MOBILI, MACCHINE ED ATTREZZATURE TECNICO-SCIENTIFICHE	351.489,79	51.000,00	327.000,00	0,00	0,00	0,00	378.000,00	
2 01 08 06	INTERVENTO 6 - INCARICHI PROFESSIONALI ESTERNI	0,00	0,00	2.700.000,00	0,00	0,00	0,00	2.700.000,00	
2 01 08 07	INTERVENTO 7 - TRASFERIMENTI DI CAPITALE	65.173,03	134.261,75	144.604,10	0,00	0,00	0,00	278.865,85	
2 01 08 08	INTERVENTO 8 - PARTECIPAZIONI AZIONARIE	0,00	2.655.387,57	0,00	2.655.387,57	0,00	2.655.387,57	0,00	
2 01 08 09	INTERVENTO 9 - CONFERIMENTI DI CAPITALE	0,00	0,00	0,00	0,00	0,00	0,00	0,00	
2 01 08 10	INTERVENTO 10 - CONCESSIONI DI CREDITI E ANTICIPAZIONI	0,00	0,00	0,00	0,00	0,00	0,00	0,00	
	TOTALE SERVIZIO 8 - ALTRI SERVIZI GENERALI	416.662,82	3.570.283,27	0,00	150.965,44	0,00	150.965,44	3.419.317,83	
	TOTALE FUNZIONE 1 - AMMINISTRAZIONE, GESTIONE E CONTROLLO	997.610,72	10.048.050,92	0,00	2.115.243,87	0,00	2.115.243,87	7.932.807,05	
	02 FUNZIONE 2 - GIUSTIZIA								
	02 01 SERVIZIO 1 - UFFICI GIUDIZIARI								
2 02 01 02	INTERVENTO 2 - ESPROPRI E SERVITU' ONEROSE	0,00	0,00	0,00	0,00	0,00	0,00	0,00	
2 02 01 03	INTERVENTO 3 - ACQUISTO DI BENI SPECIFICI PER REALIZZAZIONI IN ECONOMIA	0,00	0,00	0,00	0,00	0,00	0,00	0,00	
2 02 01 04	INTERVENTO 4 - UTILIZZO DI BENI DI TERZI PER REALIZZAZIONI IN ECONOMIA	0,00	0,00	0,00	0,00	0,00	0,00	0,00	
2 02 01 06	INTERVENTO 6 - INCARICHI PROFESSIONALI ESTERNI	0,00	0,00	0,00	0,00	0,00	0,00	0,00	

COMUNE DI NAPOLI

Codice e numero	Intervento Denominazione	Impegni ultimo esercizio chiuso	Previsioni definitive esercizio in corso	PREVISIONI DI COMPETENZA per l'esercizio al quale si riferisce il presente bilancio			Annota- zioni
				VARIAZIONI		SOMME RISULTANTI	
1	2	3	4	in aumento	in diminuzione		7
2 02 01 07	INTERVENTO 7 - TRASFERIMENTI DI CAPITALE	0,00	0,00	0,00	0,00	0,00	
2 02 01 08	INTERVENTO 8 - PARTECIPAZIONI AZIONARIE	0,00	0,00	0,00	0,00	0,00	
2 02 01 09	INTERVENTO 9 - CONFERIMENTI DI CAPITALE	0,00	0,00	0,00	0,00	0,00	
2 02 01 10	INTERVENTO 10 - CONCESSIONI DI CREDITI E ANTICIPAZIONI	0,00	0,00	0,00	0,00	0,00	
	TOTALE SERVIZIO 1 - UFFICI GIUDIZIARI	0,00	0,00	0,00	0,00	0,00	
	02 02 SERVIZIO 2 - CASA CIRCONDARIALE E ALTRI SERVIZI						
2 02 02 01	INTERVENTO 1 - ACQUISIZIONE DI BENI IMMOBILI	0,00	0,00	0,00	0,00	0,00	
2 02 02 02	INTERVENTO 2 - ESPROPRI E SERVITU' ONEROSE	0,00	0,00	0,00	0,00	0,00	
2 02 02 03	INTERVENTO 3 - ACQUISTO DI BENI SPECIFICI PER REALIZZAZIONI IN ECONOMIA	0,00	0,00	0,00	0,00	0,00	
2 02 02 04	INTERVENTO 4 - UTILIZZO DI BENI DI TERZI PER REALIZZAZIONI IN ECONOMIA	0,00	0,00	0,00	0,00	0,00	
2 02 02 05	INTERVENTO 5 - ACQUISIZIONE DI BENI MOBILI, MACCHINE ED ATTREZZATURE TECNICO-SCIENTIFICHE	0,00	0,00	0,00	0,00	0,00	
2 02 02 06	INTERVENTO 6 - INCARICHI PROFESSIONALI ESTERNI	0,00	0,00	0,00	0,00	0,00	
2 02 02 07	INTERVENTO 7 - TRASFERIMENTI DI CAPITALE	0,00	0,00	0,00	0,00	0,00	
2 02 02 08	INTERVENTO 8 - PARTECIPAZIONI AZIONARIE	0,00	0,00	0,00	0,00	0,00	
2 02 02 09	INTERVENTO 9 - CONFERIMENTI DI CAPITALE	0,00	0,00	0,00	0,00	0,00	
2 02 02 10	INTERVENTO 10 - CONCESSIONI DI CREDITI E ANTICIPAZIONI	0,00	0,00	0,00	0,00	0,00	
	TOTALE SERVIZIO 2 - CASA CIRCONDARIALE E ALTRI SERVIZI	0,00	0,00	0,00	0,00	0,00	
	TOTALE FUNZIONE 2 - GIUSTIZIA	0,00	0,00	0,00	0,00	0,00	
	03 FUNZIONE 3 - POLIZIA LOCALE						
	03 01 SERVIZIO 1 - POLIZIA MUNICIPALE						
2 03 01 01	INTERVENTO 1 - ACQUISIZIONE DI BENI IMMOBILI	0,00	0,00	0,00	0,00	0,00	
2 03 01 02	INTERVENTO 2 - ESPROPRI E SERVITU' ONEROSE	0,00	0,00	0,00	0,00	0,00	
2 03 01 04	INTERVENTO 4 - UTILIZZO DI BENI DI TERZI PER REALIZZAZIONI IN ECONOMIA	0,00	0,00	0,00	0,00	0,00	
2 03 01 05	INTERVENTO 5 - ACQUISIZIONE DI BENI MOBILI, MACCHINE ED ATTREZZATURE TECNICO-SCIENTIFICHE	60.000,00	602.000,00	2.830.209,46	0,00	3.432.209,46	
2 03 01 06	INTERVENTO 6 - INCARICHI PROFESSIONALI ESTERNI	0,00	0,00	0,00	0,00	0,00	
2 03 01 07	INTERVENTO 7 - TRASFERIMENTI DI CAPITALE	0,00	0,00	0,00	0,00	0,00	
2 03 01 08	INTERVENTO 8 - PARTECIPAZIONI AZIONARIE	0,00	0,00	0,00	0,00	0,00	

COMUNE DI NAPOLI

Intervento		Impegni ultimo esercizio chiuso	Previsioni definitive esercizio in corso	PREVISIONI DI COMPETENZA per l'esercizio al quale si riferisce il presente bilancio			Annota- zioni
Codice e numero	Denominazione			VARIAZIONI		SOMME RISULTANTI	
				in aumento	in diminuzione		
1	2	3	4	5	6	7	8
2 03 01 09	INTERVENTO 9 - CONFERIMENTI DI CAPITALE	0,00	0,00	0,00	0,00	0,00	
2 03 01 10	INTERVENTO 10 - CONCESSIONI DI CREDITI E ANTICIPAZIONI	0,00	0,00	0,00	0,00	0,00	
	TOTALE SERVIZIO 1 - POLIZIA MUNICIPALE	60.000,00	602.000,00	2.830.209,46	0,00	3.432.209,46	
	03 02 SERVIZIO 2 - POLIZIA COMMERCIALE						
2 03 02 01	INTERVENTO 1 - ACQUISIZIONE DI BENI IMMOBILI	0,00	0,00	0,00	0,00	0,00	
2 03 02 02	INTERVENTO 2 - ESPROPRI E SERVITU' ONEROSE	0,00	0,00	0,00	0,00	0,00	
2 03 02 03	INTERVENTO 3 - ACQUISTO DI BENI SPECIFICI PER REALIZZAZIONI IN ECONOMIA	0,00	0,00	0,00	0,00	0,00	
2 03 02 04	INTERVENTO 4 - UTILIZZO DI BENI DI TERZI PER REALIZZAZIONI IN ECONOMIA	0,00	0,00	0,00	0,00	0,00	
2 03 02 05	INTERVENTO 5 - ACQUISIZIONE DI BENI MOBILI, MACCHINE ED ATTREZZATURE TECNICO-SCIENTIFICHE	0,00	0,00	0,00	0,00	0,00	
2 03 02 06	INTERVENTO 6 - INCARICHI PROFESSIONALI ESTERNI	0,00	0,00	0,00	0,00	0,00	
2 03 02 07	INTERVENTO 7 - TRASFERIMENTI DI CAPITALE	0,00	0,00	0,00	0,00	0,00	
2 03 02 08	INTERVENTO 8 - PARTECIPAZIONI AZIONARIE	0,00	0,00	0,00	0,00	0,00	
2 03 02 09	INTERVENTO 9 - CONFERIMENTI DI CAPITALE	0,00	0,00	0,00	0,00	0,00	
2 03 02 10	INTERVENTO 10 - CONCESSIONI DI CREDITI E ANTICIPAZIONI	0,00	0,00	0,00	0,00	0,00	
	TOTALE SERVIZIO 2 - POLIZIA COMMERCIALE	0,00	0,00	0,00	0,00	0,00	
	03 03 SERVIZIO 3 - POLIZIA AMMINISTRATIVA						
2 03 03 01	INTERVENTO 1 - ACQUISIZIONE DI BENI IMMOBILI	0,00	0,00	0,00	0,00	0,00	
2 03 03 02	INTERVENTO 2 - ESPROPRI E SERVITU' ONEROSE	0,00	0,00	0,00	0,00	0,00	
2 03 03 03	INTERVENTO 3 - ACQUISTO DI BENI SPECIFICI PER REALIZZAZIONI IN ECONOMIA	0,00	0,00	0,00	0,00	0,00	
2 03 03 04	INTERVENTO 4 - UTILIZZO DI BENI DI TERZI PER REALIZZAZIONI IN ECONOMIA	0,00	0,00	0,00	0,00	0,00	
2 03 03 07	INTERVENTO 7 - TRASFERIMENTI DI CAPITALE	0,00	0,00	0,00	0,00	0,00	
2 03 03 08	INTERVENTO 8 - PARTECIPAZIONI AZIONARIE	0,00	0,00	0,00	0,00	0,00	
2 03 03 09	INTERVENTO 9 - CONFERIMENTI DI CAPITALE	0,00	0,00	0,00	0,00	0,00	
2 03 03 10	INTERVENTO 10 - CONCESSIONI DI CREDITI E ANTICIPAZIONI	0,00	0,00	0,00	0,00	0,00	
	TOTALE SERVIZIO 3 - POLIZIA AMMINISTRATIVA	0,00	0,00	0,00	0,00	0,00	
	TOTALE FUNZIONE 3 - POLIZIA LOCALE	60.000,00	602.000,00	2.830.209,46	0,00	3.432.209,46	
	04 FUNZIONE 4 - ISTRUZIONE PUBBLICA						

COMUNE DI NAPOLI

Intervento		Impegni ultimo esercizio chiuso	Previsioni definitive esercizio in corso	PREVISIONI DI COMPETENZA per l'esercizio al quale si riferisce il presente bilancio			Annota- zioni
Codice e numero	Denominazione			VARIAZIONI		SOMME RISULTANTI	
1	2	3	4	in aumento 5	in diminuzione 6	7	8
	<b>04 01 SERVIZIO 1 - SCUOLA MATERNA</b>						
2 04 01 01	INTERVENTO 1 - ACQUISIZIONE DI BENI IMMOBILI	395.000,00	342.646,67	0,00	242.646,67	100.000,00	
2 04 01 02	INTERVENTO 2 - ESPROPRI E SERVITU' ONEROSE	0,00	0,00	0,00	0,00	0,00	
2 04 01 04	INTERVENTO 4 - UTILIZZO DI BENI DI TERZI PER REALIZZAZIONI IN ECONOMIA	0,00	0,00	0,00	0,00	0,00	
2 04 01 05	INTERVENTO 5 - ACQUISIZIONE DI BENI MOBILI, MACCHINE ED ATTREZZATURE TECNICO-SCIENTIFICHE	0,00	20.000,00	0,00	20.000,00	0,00	
2 04 01 06	INTERVENTO 6 - INCARICHI PROFESSIONALI ESTERNI	0,00	0,00	0,00	0,00	0,00	
2 04 01 07	INTERVENTO 7 - TRASFERIMENTI DI CAPITALE	0,00	0,00	0,00	0,00	0,00	
2 04 01 08	INTERVENTO 8 - PARTECIPAZIONI AZIONARIE	0,00	0,00	0,00	0,00	0,00	
2 04 01 09	INTERVENTO 9 - CONFERIMENTI DI CAPITALE	0,00	0,00	0,00	0,00	0,00	
2 04 01 10	INTERVENTO 10 - CONCESSIONI DI CREDITI E ANTICIPAZIONI	0,00	0,00	0,00	0,00	0,00	
	<b>TOTALE SERVIZIO 1 - SCUOLA MATERNA</b>	<b>395.000,00</b>	<b>362.646,67</b>	<b>0,00</b>	<b>262.646,67</b>	<b>100.000,00</b>	
	<b>04 02 SERVIZIO 2 - ISTRUZIONE ELEMENTARE</b>						
2 04 02 01	INTERVENTO 1 - ACQUISIZIONE DI BENI IMMOBILI	1.305.000,00	8.145.167,66	1.854.832,34	0,00	10.000.000,00	
2 04 02 02	INTERVENTO 2 - ESPROPRI E SERVITU' ONEROSE	0,00	0,00	0,00	0,00	0,00	
2 04 02 03	INTERVENTO 3 - ACQUISTO DI BENI SPECIFICI PER REALIZZAZIONI IN ECONOMIA	0,00	0,00	0,00	0,00	0,00	
2 04 02 04	INTERVENTO 4 - UTILIZZO DI BENI DI TERZI PER REALIZZAZIONI IN ECONOMIA	0,00	0,00	0,00	0,00	0,00	
2 04 02 05	INTERVENTO 5 - ACQUISIZIONE DI BENI MOBILI, MACCHINE ED ATTREZZATURE TECNICO-SCIENTIFICHE	0,00	0,00	0,00	0,00	0,00	
2 04 02 06	INTERVENTO 6 - INCARICHI PROFESSIONALI ESTERNI	0,00	0,00	0,00	0,00	0,00	
2 04 02 07	INTERVENTO 7 - TRASFERIMENTI DI CAPITALE	0,00	0,00	0,00	0,00	0,00	
2 04 02 08	INTERVENTO 8 - PARTECIPAZIONI AZIONARIE	0,00	0,00	0,00	0,00	0,00	
2 04 02 09	INTERVENTO 9 - CONFERIMENTI DI CAPITALE	0,00	0,00	0,00	0,00	0,00	
2 04 02 10	INTERVENTO 10 - CONCESSIONI DI CREDITI E ANTICIPAZIONI	0,00	0,00	0,00	0,00	0,00	
	<b>TOTALE SERVIZIO 2 - ISTRUZIONE ELEMENTARE</b>	<b>1.305.000,00</b>	<b>8.145.167,66</b>	<b>1.854.832,34</b>	<b>0,00</b>	<b>10.000.000,00</b>	
	<b>04 03 SERVIZIO 3 - ISTRUZIONE MEDIA</b>						
2 04 03 01	INTERVENTO 1 - ACQUISIZIONE DI BENI IMMOBILI	60.000,00	4.030.000,00	0,00	30.000,00	4.000.000,00	
2 04 03 02	INTERVENTO 2 - ESPROPRI E SERVITU' ONEROSE	0,00	0,00	0,00	0,00	0,00	
2 04 03 03	INTERVENTO 3 - ACQUISTO DI BENI SPECIFICI PER REALIZZAZIONI IN ECONOMIA	0,00	0,00	0,00	0,00	0,00	

COMUNE DI NAPOLI

Codice e numero	Intervento Denominazione	Impegni ultimo esercizio chiuso	Previsioni definitive esercizio in corso	PREVISIONI DI COMPETENZA per l'esercizio al quale si riferisce il presente bilancio			Annota- zioni
				VARIAZIONI in aumento	in diminuzione	SOMME RISULTANTI	
1	2	3	4	5	6	7	8
2 04 03 04	INTERVENTO 4 - UTILIZZO DI BENI DI TERZI PER REALIZZAZIONI IN ECONOMIA	0,00	0,00	0,00	0,00	0,00	
2 04 03 05	INTERVENTO 5 - ACQUISIZIONE DI BENI MOBILI, MACCHINE ED ATTREZZATURE TECNICO-SCIENTIFICHE	0,00	0,00	50.000,00	0,00	50.000,00	
2 04 03 06	INTERVENTO 6 - INCARICHI PROFESSIONALI ESTERNI	0,00	0,00	0,00	0,00	0,00	
2 04 03 07	INTERVENTO 7 - TRASFERIMENTI DI CAPITALE	0,00	0,00	0,00	0,00	0,00	
2 04 03 08	INTERVENTO 8 - PARTECIPAZIONI AZIONARIE	0,00	0,00	0,00	0,00	0,00	
2 04 03 09	INTERVENTO 9 - CONFERIMENTI DI CAPITALE	0,00	0,00	0,00	0,00	0,00	
2 04 03 10	INTERVENTO 10 - CONCESSIONI DI CREDITI E ANTICIPAZIONI	0,00	0,00	0,00	0,00	0,00	
	TOTALE SERVIZIO 3 - ISTRUZIONE MEDIA	60.000,00	4.030.000,00	20.000,00	0,00	4.050.000,00	
	04 04 SERVIZIO 4 - ISTRUZIONE SECONDARIA SUPERIORE						
2 04 04 01	INTERVENTO 1 - ACQUISIZIONE DI BENI IMMOBILI	0,00	0,00	0,00	0,00	0,00	
2 04 04 02	INTERVENTO 2 - ESPROPRI E SERVITU' ONEROSE	0,00	0,00	0,00	0,00	0,00	
2 04 04 03	INTERVENTO 3 - ACQUISTO DI BENI SPECIFICI PER REALIZZAZIONI IN ECONOMIA	0,00	0,00	0,00	0,00	0,00	
2 04 04 04	INTERVENTO 4 - UTILIZZO DI BENI DI TERZI PER REALIZZAZIONI IN ECONOMIA	0,00	0,00	0,00	0,00	0,00	
2 04 04 06	INTERVENTO 6 - INCARICHI PROFESSIONALI ESTERNI	0,00	0,00	0,00	0,00	0,00	
2 04 04 07	INTERVENTO 7 - TRASFERIMENTI DI CAPITALE	0,00	0,00	0,00	0,00	0,00	
2 04 04 08	INTERVENTO 8 - PARTECIPAZIONI AZIONARIE	0,00	0,00	0,00	0,00	0,00	
2 04 04 09	INTERVENTO 9 - CONFERIMENTI DI CAPITALE	0,00	0,00	0,00	0,00	0,00	
2 04 04 10	INTERVENTO 10 - CONCESSIONI DI CREDITI E ANTICIPAZIONI	0,00	0,00	0,00	0,00	0,00	
	TOTALE SERVIZIO 4 - ISTRUZIONE SECONDARIA SUPERIORE	0,00	0,00	0,00	0,00	0,00	
	04 05 SERVIZIO 5 - ASSISTENZA SCOLASTICA, TRASPORTO, REFEZIONE E ALTRI SERVIZI						
2 04 05 01	INTERVENTO 1 - ACQUISIZIONE DI BENI IMMOBILI	0,00	0,00	0,00	0,00	0,00	
2 04 05 02	INTERVENTO 2 - ESPROPRI E SERVITU' ONEROSE	0,00	0,00	0,00	0,00	0,00	
2 04 05 03	INTERVENTO 3 - ACQUISTO DI BENI SPECIFICI PER REALIZZAZIONI IN ECONOMIA	0,00	0,00	0,00	0,00	0,00	
2 04 05 04	INTERVENTO 4 - UTILIZZO DI BENI DI TERZI PER REALIZZAZIONI IN ECONOMIA	0,00	0,00	0,00	0,00	0,00	
2 04 05 05	INTERVENTO 5 - ACQUISIZIONE DI BENI MOBILI, MACCHINE ED ATTREZZATURE TECNICO-SCIENTIFICHE	179.183,13	31.000,00	219.500,00	0,00	250.500,00	
2 04 05 07	INTERVENTO 7 - TRASFERIMENTI DI CAPITALE	0,00	0,00	0,00	0,00	0,00	
2 04 05 08	INTERVENTO 8 - PARTECIPAZIONI AZIONARIE	0,00	0,00	0,00	0,00	0,00	



COMUNE DI NAPOLI

Intervento		Impegni ultimo esercizio chiuso	Previsioni definitive esercizio in corso	PREVISIONI DI COMPETENZA per l'esercizio al quale si riferisce il presente bilancio			Annota- zioni
Codice e numero	Denominazione			VARIAZIONI		SOMME RISULTANTI	
1	2	3	4	in aumento	in diminuzione	7	8
2 04 05 09	INTERVENTO 9 - CONFERIMENTI DI CAPITALE	0,00	0,00	0,00	0,00	0,00	
2 04 05 10	INTERVENTO 10 - CONCESSIONI DI CREDITI E ANTICIPAZIONI	0,00	0,00	0,00	0,00	0,00	
	TOTALE SERVIZIO 5 - ASSISTENZA SCOLASTICA, TRASPORTO, REFEZIONE E ALTRI SERVIZI	179.183,13	31.000,00	219.500,00	0,00	250.500,00	
	TOTALE FUNZIONE 4 - ISTRUZIONE PUBBLICA	1.939.183,13	12.568.814,33	1.831.685,67	0,00	14.400.500,00	
	05 FUNZIONE 5 - CULTURA E BENI CULTURALI						
	05 01 SERVIZIO 1 - BIBLIOTECHE, MUSEI E PINACOTECHES						
2 05 01 01	INTERVENTO 1 - ACQUISIZIONE DI BENI IMMOBILI	0,00	0,00	100.000,00	0,00	100.000,00	
2 05 01 04	INTERVENTO 4 - UTILIZZO DI BENI DI TERZI PER REALIZZAZIONI IN ECONOMIA	0,00	0,00	0,00	0,00	0,00	
2 05 01 05	INTERVENTO 5 - ACQUISIZIONE DI BENI MOBILI, MACCHINE ED ATTREZZATURE TECNICO-SCIENTIFICHE	1.000,00	222.500,00	0,00	212.500,00	10.000,00	
2 05 01 06	INTERVENTO 6 - INCARICHI PROFESSIONALI ESTERNI	0,00	0,00	0,00	0,00	0,00	
2 05 01 08	INTERVENTO 8 - PARTECIPAZIONI AZIONARIE	0,00	0,00	0,00	0,00	0,00	
2 05 01 09	INTERVENTO 9 - CONFERIMENTI DI CAPITALE	0,00	0,00	0,00	0,00	0,00	
2 05 01 10	INTERVENTO 10 - CONCESSIONI DI CREDITI E ANTICIPAZIONI	0,00	0,00	0,00	0,00	0,00	
	TOTALE SERVIZIO 1 - BIBLIOTECHE, MUSEI E PINACOTECHES	1.000,00	222.500,00	0,00	112.500,00	110.000,00	
	05 02 SERVIZIO 2 - TEATRI, ATTIVITA' CULTURALI E SERVIZI DIVERSI NEL SETTORE CULTURALE						
2 05 02 01	INTERVENTO 1 - ACQUISIZIONE DI BENI IMMOBILI	0,00	165.000,00	0,00	65.000,00	100.000,00	
2 05 02 03	INTERVENTO 3 - ACQUISTO DI BENI SPECIFICI PER REALIZZAZIONI IN ECONOMIA	0,00	0,00	0,00	0,00	0,00	
2 05 02 04	INTERVENTO 4 - UTILIZZO DI BENI DI TERZI PER REALIZZAZIONI IN ECONOMIA	0,00	0,00	0,00	0,00	0,00	
2 05 02 05	INTERVENTO 5 - ACQUISIZIONE DI BENI MOBILI, MACCHINE ED ATTREZZATURE TECNICO-SCIENTIFICHE	18.564,64	2.000,00	28.000,00	0,00	30.000,00	
2 05 02 06	INTERVENTO 6 - INCARICHI PROFESSIONALI ESTERNI	0,00	0,00	0,00	0,00	0,00	
2 05 02 07	INTERVENTO 7 - TRASFERIMENTI DI CAPITALE	5.000,00	0,00	500.000,00	0,00	500.000,00	
2 05 02 09	INTERVENTO 9 - CONFERIMENTI DI CAPITALE	0,00	0,00	0,00	0,00	0,00	
2 05 02 10	INTERVENTO 10 - CONCESSIONI DI CREDITI E ANTICIPAZIONI	0,00	0,00	0,00	0,00	0,00	
	TOTALE SERVIZIO 2 - TEATRI, ATTIVITA' CULTURALI E SERVIZI DIVERSI NEL SETTORE CULTURALE	23.564,64	167.000,00	463.000,00	0,00	630.000,00	
	TOTALE FUNZIONE 5 - CULTURA E BENI CULTURALI	24.564,64	389.500,00	350.500,00	0,00	740.000,00	

COMUNE DI NAPOLI

Intervento		Impegni ultimo esercizio chiuso	Previsioni definitive esercizio in corso	PREVISIONI DI COMPETENZA per l'esercizio al quale si riferisce il presente bilancio			Annota- zioni
Codice e numero	Denominazione			VARIAZIONI		SOMME RISULTANTI	
				in aumento	in diminuzione		
1	2	3	4	5	6	7	8
	06 FUNZIONE 6 - SETTORE SPORTIVO E RICREATIVO						
	06 01 SERVIZIO 1 - PISCINE COMUNALI						
2 06 01 01	INTERVENTO 1 - ACQUISIZIONE DI BENI IMMOBILI	0,00	0,00	150.000,00	0,00	150.000,00	
2 06 01 02	INTERVENTO 2 - ESPROPRI E SERVITU' ONEROSE	0,00	0,00	0,00	0,00	0,00	
2 06 01 03	INTERVENTO 3 - ACQUISTO DI BENI SPECIFICI PER REALIZZAZIONI IN ECONOMIA	0,00	0,00	0,00	0,00	0,00	
2 06 01 04	INTERVENTO 4 - UTILIZZO DI BENI DI TERZI PER REALIZZAZIONI IN ECONOMIA	0,00	0,00	0,00	0,00	0,00	
2 06 01 06	INTERVENTO 6 - INCARICHI PROFESSIONALI ESTERNI	0,00	0,00	0,00	0,00	0,00	
2 06 01 07	INTERVENTO 7 - TRASFERIMENTI DI CAPITALE	0,00	0,00	0,00	0,00	0,00	
2 06 01 08	INTERVENTO 8 - PARTECIPAZIONI AZIONARIE	0,00	0,00	0,00	0,00	0,00	
2 06 01 09	INTERVENTO 9 - CONFERIMENTI DI CAPITALE	0,00	0,00	0,00	0,00	0,00	
2 06 01 10	INTERVENTO 10 - CONCESSIONI DI CREDITI E ANTICIPAZIONI	0,00	0,00	0,00	0,00	0,00	
	TOTALE SERVIZIO 1 - PISCINE COMUNALI	0,00	0,00	150.000,00	0,00	150.000,00	
	06 02 SERVIZIO 2 - STADIO COMUNALE, PALAZZO DELLO SPORT ED ALTRI IMPIANTI						
2 06 02 01	INTERVENTO 1 - ACQUISIZIONE DI BENI IMMOBILI	0,00	432.631,61	24.368,39	0,00	457.000,00	
2 06 02 02	INTERVENTO 2 - ESPROPRI E SERVITU' ONEROSE	0,00	0,00	0,00	0,00	0,00	
2 06 02 03	INTERVENTO 3 - ACQUISTO DI BENI SPECIFICI PER REALIZZAZIONI IN ECONOMIA	0,00	0,00	0,00	0,00	0,00	
2 06 02 04	INTERVENTO 4 - UTILIZZO DI BENI DI TERZI PER REALIZZAZIONI IN ECONOMIA	0,00	0,00	0,00	0,00	0,00	
2 06 02 05	INTERVENTO 5 - ACQUISIZIONE DI BENI MOBILI, MACCHINE ED ATTREZZATURE TECNICO-SCIENIFICHE	0,00	0,00	0,00	0,00	0,00	
2 06 02 06	INTERVENTO 6 - INCARICHI PROFESSIONALI ESTERNI	0,00	0,00	0,00	0,00	0,00	
2 06 02 07	INTERVENTO 7 - TRASFERIMENTI DI CAPITALE	0,00	0,00	0,00	0,00	0,00	
2 06 02 08	INTERVENTO 8 - PARTECIPAZIONI AZIONARIE	0,00	0,00	0,00	0,00	0,00	
2 06 02 09	INTERVENTO 9 - CONFERIMENTI DI CAPITALE	0,00	0,00	0,00	0,00	0,00	
2 06 02 10	INTERVENTO 10 - CONCESSIONI DI CREDITI E ANTICIPAZIONI	0,00	0,00	0,00	0,00	0,00	
	TOTALE SERVIZIO 2 - STADIO COMUNALE, PALAZZO DELLO SPORT ED ALTRI IMPIANTI	0,00	432.631,61	24.368,39	0,00	457.000,00	
	06 03 SERVIZIO 3 - MANIFESTAZIONI DIVERSE NEL SETTORE SPORTIVO E RICREATIVO						
2 06 03 01	INTERVENTO 1 - ACQUISIZIONE DI BENI IMMOBILI	0,00	0,00	0,00	0,00	0,00	
2 06 03 02	INTERVENTO 2 - ESPROPRI E SERVITU' ONEROSE	0,00	0,00	0,00	0,00	0,00	

COMUNE DI NAPOLI

Intervento		Impegni ultimo esercizio chiuso	Previsioni definitive esercizio in corso	PREVISIONI DI COMPETENZA per l'esercizio al quale si riferisce il presente bilancio			Annota- zioni
Codice e numero	Denominazione			VARIAZIONI		SOMME RISULTANTI	
				in aumento	in diminuzione		
1	2	3	4	5	6	7	8
2 06 03 03	INTERVENTO 3 - ACQUISTO DI BENI SPECIFICI PER REALIZZAZIONI IN ECONOMIA	0,00	0,00	0,00	0,00	0,00	
2 06 03 04	INTERVENTO 4 - UTILIZZO DI BENI DI TERZI PER REALIZZAZIONI IN ECONOMIA	0,00	0,00	0,00	0,00	0,00	
2 06 03 06	INTERVENTO 6 - INCARICHI PROFESSIONALI ESTERNI	0,00	0,00	0,00	0,00	0,00	
2 06 03 07	INTERVENTO 7 - TRASFERIMENTI DI CAPITALE	0,00	0,00	0,00	0,00	0,00	
2 06 03 08	INTERVENTO 8 - PARTECIPAZIONI AZIONARIE	0,00	0,00	0,00	0,00	0,00	
2 06 03 09	INTERVENTO 9 - CONFERIMENTI DI CAPITALE	0,00	0,00	0,00	0,00	0,00	
2 06 03 10	INTERVENTO 10 - CONCESSIONI DI CREDITI E ANTICIPAZIONI	0,00	0,00	0,00	0,00	0,00	
	TOTALE SERVIZIO 3 - MANIFESTAZIONI DIVERSE NEL SETTORE SPORTIVO E RICREATIVO	0,00	0,00	0,00	0,00	0,00	
	TOTALE FUNZIONE 6 - SETTORE SPORTIVO E RICREATIVO	0,00	432.631,61	174.368,39	0,00	607.000,00	
07	FUNZIONE 7 - TURISMO						
07 01	SERVIZIO 1 - SERVIZI TURISTICI						
2 07 01 01	INTERVENTO 1 - ACQUISIZIONE DI BENI IMMOBILI	0,00	0,00	0,00	0,00	0,00	
2 07 01 02	INTERVENTO 2 - ESPROPRI E SERVITU' ONEROSE	0,00	0,00	0,00	0,00	0,00	
2 07 01 03	INTERVENTO 3 - ACQUISTO DI BENI SPECIFICI PER REALIZZAZIONI IN ECONOMIA	0,00	0,00	0,00	0,00	0,00	
2 07 01 04	INTERVENTO 4 - UTILIZZO DI BENI DI TERZI PER REALIZZAZIONI IN ECONOMIA	0,00	0,00	0,00	0,00	0,00	
2 07 01 05	INTERVENTO 5 - ACQUISIZIONE DI BENI MOBILI, MACCHINE ED ATTREZZATURE TECNICO-SCIENTIFICHE	0,00	0,00	0,00	0,00	0,00	
2 07 01 06	INTERVENTO 6 - INCARICHI PROFESSIONALI ESTERNI	0,00	0,00	0,00	0,00	0,00	
2 07 01 07	INTERVENTO 7 - TRASFERIMENTI DI CAPITALE	0,00	0,00	0,00	0,00	0,00	
2 07 01 08	INTERVENTO 8 - PARTECIPAZIONI AZIONARIE	0,00	0,00	0,00	0,00	0,00	
2 07 01 09	INTERVENTO 9 - CONFERIMENTI DI CAPITALE	0,00	0,00	0,00	0,00	0,00	
2 07 01 10	INTERVENTO 10 - CONCESSIONI DI CREDITI E ANTICIPAZIONI	0,00	0,00	0,00	0,00	0,00	
	TOTALE SERVIZIO 1 - SERVIZI TURISTICI	0,00	0,00	0,00	0,00	0,00	
07 02	SERVIZIO 2 - MANIFESTAZIONI TURISTICHE						
2 07 02 01	INTERVENTO 1 - ACQUISIZIONE DI BENI IMMOBILI	0,00	0,00	0,00	0,00	0,00	
2 07 02 02	INTERVENTO 2 - ESPROPRI E SERVITU' ONEROSE	0,00	0,00	0,00	0,00	0,00	
2 07 02 03	INTERVENTO 3 - ACQUISTO DI BENI SPECIFICI PER REALIZZAZIONI IN ECONOMIA	0,00	0,00	0,00	0,00	0,00	

COMUNE DI NAPOLI

Intervento		Impegni ultimo esercizio chiuso	Previsioni definitive esercizio in corso	PREVISIONI DI COMPETENZA per l'esercizio al quale si riferisce il presente bilancio			Annota- zioni
Codice e numero	Denominazione			VARIAZIONI		SOMME RISULTANTI	
1	2	3	4	in aumento 5	in diminuzione 6	7	8
2 07 02 04	INTERVENTO 4 - UTILIZZO DI BENI DI TERZI PER REALIZZAZIONI IN ECONOMIA	0,00	0,00	0,00	0,00	0,00	
2 07 02 06	INTERVENTO 6 - INCARICHI PROFESSIONALI ESTERNI	0,00	0,00	0,00	0,00	0,00	
2 07 02 07	INTERVENTO 7 - TRASFERIMENTI DI CAPITALE	0,00	0,00	0,00	0,00	0,00	
2 07 02 09	INTERVENTO 9 - CONFERIMENTI DI CAPITALE	0,00	0,00	0,00	0,00	0,00	
2 07 02 10	INTERVENTO 10 - CONCESSIONI DI CREDITI E ANTICIPAZIONI	0,00	0,00	0,00	0,00	0,00	
	TOTALE SERVIZIO 2 - MANIFESTAZIONI TURISTICHE	0,00	0,00	0,00	0,00	0,00	
	TOTALE FUNZIONE 7 - TURISMO	0,00	0,00	0,00	0,00	0,00	
08	FUNZIONE 8 - VIABILITA' E TRASPORTI						
08 01	SERVIZIO 1 - VIABILITA', CIRCOLAZIONE STRADALE E SERVIZI CONNESSI						
2 08 01 01	INTERVENTO 1 - ACQUISIZIONE DI BENI IMMOBILI	0,00	96.283.521,48	2.138.732,08	0,00	98.422.253,56	
2 08 01 02	INTERVENTO 2 - ESPROPRI E SERVITU' ONEROSE	0,00	0,00	0,00	0,00	0,00	
2 08 01 03	INTERVENTO 3 - ACQUISTO DI BENI SPECIFICI PER REALIZZAZIONI IN ECONOMIA	0,00	0,00	0,00	0,00	0,00	
2 08 01 04	INTERVENTO 4 - UTILIZZO DI BENI DI TERZI PER REALIZZAZIONI IN ECONOMIA	0,00	0,00	0,00	0,00	0,00	
2 08 01 05	INTERVENTO 5 - ACQUISIZIONE DI BENI MOBILI, MACCHINE ED ATTREZZATURE TECNICO-SCIENTIFICHE	1.500,00	5.038.000,00	0,00	5.035.925,00	2.075,00	
2 08 01 06	INTERVENTO 6 - INCARICHI PROFESSIONALI ESTERNI	0,00	54.900,00	0,00	0,00	54.900,00	
2 08 01 07	INTERVENTO 7 - TRASFERIMENTI DI CAPITALE	0,00	0,00	0,00	0,00	0,00	
2 08 01 08	INTERVENTO 8 - PARTECIPAZIONI AZIONARIE	0,00	0,00	0,00	0,00	0,00	
2 08 01 09	INTERVENTO 9 - CONFERIMENTI DI CAPITALE	0,00	0,00	0,00	0,00	0,00	
2 08 01 10	INTERVENTO 10 - CONCESSIONI DI CREDITI E ANTICIPAZIONI	0,00	0,00	0,00	0,00	0,00	
	TOTALE SERVIZIO 1 - VIABILITA', CIRCOLAZIONE STRADALE E SERVIZI CONNESSI	1.500,00	101.376.421,48	0,00	2.897.192,92	98.479.228,56	
08 02	SERVIZIO 2 - ILLUMINAZIONE PUBBLICA E SERVIZI CONNESSI						
2 08 02 01	INTERVENTO 1 - ACQUISIZIONE DI BENI IMMOBILI	5.500.000,00	6.072.191,46	0,00	200.000,00	5.872.191,46	
2 08 02 02	INTERVENTO 2 - ESPROPRI E SERVITU' ONEROSE	0,00	0,00	0,00	0,00	0,00	
2 08 02 03	INTERVENTO 3 - ACQUISTO DI BENI SPECIFICI PER REALIZZAZIONI IN ECONOMIA	0,00	0,00	0,00	0,00	0,00	
2 08 02 04	INTERVENTO 4 - UTILIZZO DI BENI DI TERZI PER REALIZZAZIONI IN ECONOMIA	0,00	0,00	0,00	0,00	0,00	
2 08 02 05	INTERVENTO 5 - ACQUISIZIONE DI BENI MOBILI, MACCHINE ED ATTREZZATURE TECNICO-SCIENTIFICHE	0,00	0,00	0,00	0,00	0,00	

COMUNE DI NAPOLI

Intervento		Impegni ultimo esercizio chiuso	Previsioni definitive esercizio in corso	PREVISIONI DI COMPETENZA per l'esercizio al quale si riferisce il presente bilancio			Annota- zioni
Codice e numero	Denominazione			VARIAZIONI		SOMME RISULTANTI	
				in aumento	in diminuzione		
1	2	3	4	5	6	7	8
2 08 02 06	INTERVENTO 6 - INCARICHI PROFESSIONALI ESTERNI	0,00	0,00	0,00	0,00	0,00	
2 08 02 07	INTERVENTO 7 - TRASFERIMENTI DI CAPITALE	0,00	0,00	0,00	0,00	0,00	
2 08 02 08	INTERVENTO 8 - PARTECIPAZIONI AZIONARIE	0,00	0,00	0,00	0,00	0,00	
2 08 02 09	INTERVENTO 9 - CONFERIMENTI DI CAPITALE	0,00	0,00	0,00	0,00	0,00	
2 08 02 10	INTERVENTO 10 - CONCESSIONI DI CREDITI E ANTICIPAZIONI	0,00	0,00	0,00	0,00	0,00	
	TOTALE SERVIZIO 2 - ILLUMINAZIONE PUBBLICA E SERVIZI CONNESSI	5.500.000,00	6.072.191,46	0,00	200.000,00	5.872.191,46	
	08 03 SERVIZIO 3 - TRASPORTI PUBBLICI LOCALI E SERVIZI CONNESSI						
2 08 03 01	INTERVENTO 1 - ACQUISIZIONE DI BENI IMMOBILI	214.660.628,15	723.391.001,25	48.907.182,75	0,00	772.298.184,00	
2 08 03 02	INTERVENTO 2 - ESPROPRI E SERVITU' ONEROSE	0,00	0,00	0,00	0,00	0,00	
2 08 03 03	INTERVENTO 3 - ACQUISTO DI BENI SPECIFICI PER REALIZZAZIONI IN ECONOMIA	0,00	0,00	0,00	0,00	0,00	
2 08 03 04	INTERVENTO 4 - UTILIZZO DI BENI DI TERZI PER REALIZZAZIONI IN ECONOMIA	0,00	0,00	0,00	0,00	0,00	
2 08 03 05	INTERVENTO 5 - ACQUISIZIONE DI BENI MOBILI, MACCHINE ED ATTREZZATURE TECNICO-SCIENTIFICHE	21.000,00	1.000,00	0,00	1.000,00	0,00	
2 08 03 06	INTERVENTO 6 - INCARICHI PROFESSIONALI ESTERNI	0,00	0,00	0,00	0,00	0,00	
2 08 03 07	INTERVENTO 7 - TRASFERIMENTI DI CAPITALE	0,00	1.000.000,00	0,00	1.000.000,00	0,00	
2 08 03 08	INTERVENTO 8 - PARTECIPAZIONI AZIONARIE	0,00	0,00	0,00	0,00	0,00	
2 08 03 09	INTERVENTO 9 - CONFERIMENTI DI CAPITALE	0,00	0,00	0,00	0,00	0,00	
2 08 03 10	INTERVENTO 10 - CONCESSIONI DI CREDITI E ANTICIPAZIONI	0,00	0,00	0,00	0,00	0,00	
	TOTALE SERVIZIO 3 - TRASPORTI PUBBLICI LOCALI E SERVIZI CONNESSI	214.681.628,15	724.392.001,25	47.906.182,75	0,00	772.298.184,00	
	TOTALE FUNZIONE 8 - VIABILITA' E TRASPORTI	220.183.128,15	831.840.614,19	44.808.989,83	0,00	876.649.604,02	
	09 FUNZIONE 9 - GESTIONE DEL TERRITORIO E DELL'AMBIENTE						
	09 01 SERVIZIO 1 - URBANISTICA E GESTIONE DEL TERRITORIO						
2 09 01 01	INTERVENTO 1 - ACQUISIZIONE DI BENI IMMOBILI	1.194.135,35	98.043.573,08	207.404.162,24	0,00	305.447.735,32	
2 09 01 04	INTERVENTO 4 - UTILIZZO DI BENI DI TERZI PER REALIZZAZIONI IN ECONOMIA	0,00	0,00	0,00	0,00	0,00	
2 09 01 05	INTERVENTO 5 - ACQUISIZIONE DI BENI MOBILI, MACCHINE ED ATTREZZATURE TECNICO-SCIENTIFICHE	3.000,00	3.000,00	2.350,00	0,00	5.350,00	
2 09 01 06	INTERVENTO 6 - INCARICHI PROFESSIONALI ESTERNI	2.500.000,00	2.500.000,00	0,00	0,00	2.500.000,00	
2 09 01 07	INTERVENTO 7 - TRASFERIMENTI DI CAPITALE	0,00	0,00	0,00	0,00	0,00	
2 09 01 08	INTERVENTO 8 - PARTECIPAZIONI AZIONARIE	0,00	0,00	0,00	0,00	0,00	

COMUNE DI NAPOLI

Codice e numero	Intervento Denominazione	Impegni ultimo esercizio chiuso	Previsioni definitive esercizio in corso	PREVISIONI DI COMPETENZA per l'esercizio al quale si riferisce il presente bilancio			Annota- zioni
				VARIAZIONI		SOMME RISULTANTI	
1	2	3	4	in aumento	in diminuzione	7	8
2 09 01 09	INTERVENTO 9 - CONFERIMENTI DI CAPITALE	0,00	0,00	0,00	0,00	0,00	
2 09 01 10	INTERVENTO 10 - CONCESSIONI DI CREDITI E ANTICIPAZIONI	0,00	0,00	0,00	0,00	0,00	
	TOTALE SERVIZIO 1 - URBANISTICA E GESTIONE DEL TERRITORIO	3.697.135,35	100.546.573,08	207.406.512,24	0,00	307.953.085,32	
	09 02 SERVIZIO 2 - EDILIZIA RESIDENZIALE PUBBLICA LOCALE E PIANI DI EDILIZIA ECONOMICO-POPOLARE						
2 09 02 01	INTERVENTO 1 - ACQUISIZIONE DI BENI IMMOBILI	15.128.598,49	3.517.047,58	0,00	3.517.047,58	0,00	
2 09 02 02	INTERVENTO 2 - ESPROPRI E SERVITU' ONEROSE	0,00	0,00	0,00	0,00	0,00	
2 09 02 03	INTERVENTO 3 - ACQUISTO DI BENI SPECIFICI PER REALIZZAZIONI IN ECONOMIA	0,00	0,00	0,00	0,00	0,00	
2 09 02 04	INTERVENTO 4 - UTILIZZO DI BENI DI TERZI PER REALIZZAZIONI IN ECONOMIA	0,00	0,00	0,00	0,00	0,00	
2 09 02 05	INTERVENTO 5 - ACQUISIZIONE DI BENI MOBILI, MACCHINE ED ATTREZZATURE TECNICO-SCIENTIFICHE	0,00	0,00	0,00	0,00	0,00	
2 09 02 06	INTERVENTO 6 - INCARICHI PROFESSIONALI ESTERNI	0,00	0,00	0,00	0,00	0,00	
2 09 02 07	INTERVENTO 7 - TRASFERIMENTI DI CAPITALE	0,00	0,00	0,00	0,00	0,00	
2 09 02 08	INTERVENTO 8 - PARTECIPAZIONI AZIONARIE	0,00	0,00	0,00	0,00	0,00	
2 09 02 09	INTERVENTO 9 - CONFERIMENTI DI CAPITALE	0,00	0,00	0,00	0,00	0,00	
	TOTALE SERVIZIO 2 - EDILIZIA RESIDENZIALE PUBBLICA LOCALE E PIANI DI EDILIZIA ECONOMICO-POPOLARE	15.128.598,49	3.517.047,58	0,00	3.517.047,58	0,00	
	09 03 SERVIZIO 3 - SERVIZI DI PROTEZIONE CIVILE						
2 09 03 01	INTERVENTO 1 - ACQUISIZIONE DI BENI IMMOBILI	0,00	0,00	0,00	0,00	0,00	
2 09 03 02	INTERVENTO 2 - ESPROPRI E SERVITU' ONEROSE	0,00	0,00	0,00	0,00	0,00	
2 09 03 03	INTERVENTO 3 - ACQUISTO DI BENI SPECIFICI PER REALIZZAZIONI IN ECONOMIA	0,00	0,00	0,00	0,00	0,00	
2 09 03 04	INTERVENTO 4 - UTILIZZO DI BENI DI TERZI PER REALIZZAZIONI IN ECONOMIA	0,00	0,00	0,00	0,00	0,00	
2 09 03 05	INTERVENTO 5 - ACQUISIZIONE DI BENI MOBILI, MACCHINE ED ATTREZZATURE TECNICO-SCIENTIFICHE	5.000,00	505.000,00	0,00	500.000,00	5.000,00	
2 09 03 06	INTERVENTO 6 - INCARICHI PROFESSIONALI ESTERNI	0,00	0,00	0,00	0,00	0,00	
2 09 03 07	INTERVENTO 7 - TRASFERIMENTI DI CAPITALE	0,00	0,00	0,00	0,00	0,00	
2 09 03 08	INTERVENTO 8 - PARTECIPAZIONI AZIONARIE	0,00	0,00	0,00	0,00	0,00	
2 09 03 09	INTERVENTO 9 - CONFERIMENTI DI CAPITALE	0,00	0,00	0,00	0,00	0,00	
2 09 03 10	INTERVENTO 10 - CONCESSIONI DI CREDITI E ANTICIPAZIONI	0,00	0,00	0,00	0,00	0,00	
	TOTALE SERVIZIO 3 - SERVIZI DI PROTEZIONE CIVILE	5.000,00	505.000,00	0,00	500.000,00	5.000,00	

COMUNE DI NAPOLI

Intervento		Impegni ultimo esercizio chiuso	Previsioni definitive esercizio in corso	PREVISIONI DI COMPETENZA per l'esercizio al quale si riferisce il presente bilancio			Annota- zioni
Codice e numero	Denominazione			VARIAZIONI		SOMME RISULTANTI	
				in aumento	in diminuzione		
1	2	3	4	5	6	7	8
	09 04 SERVIZIO 4 - SERVIZIO IDRICO INTEGRATO						
2 09 04 01	INTERVENTO 1 - ACQUISIZIONE DI BENI IMMOBILI	200.000,00	40.888.359,99	13.659.076,55	0,00	54.547.436,54	
2 09 04 02	INTERVENTO 2 - ESPROPRI E SERVITU' ONEROSE	0,00	0,00	0,00	0,00	0,00	
2 09 04 03	INTERVENTO 3 - ACQUISTO DI BENI SPECIFICI PER REALIZZAZIONI IN ECONOMIA	0,00	0,00	0,00	0,00	0,00	
2 09 04 04	INTERVENTO 4 - UTILIZZO DI BENI DI TERZI PER REALIZZAZIONI IN ECONOMIA	0,00	0,00	0,00	0,00	0,00	
2 09 04 05	INTERVENTO 5 - ACQUISIZIONE DI BENI MOBILI, MACCHINE ED ATTREZZATURE TECNICO-SCIENTIFICHE	0,00	0,00	0,00	0,00	0,00	
2 09 04 06	INTERVENTO 6 - INCARICHI PROFESSIONALI ESTERNI	0,00	0,00	0,00	0,00	0,00	
2 09 04 07	INTERVENTO 7 - TRASFERIMENTI DI CAPITALE	0,00	250.000,00	0,00	250.000,00	0,00	
2 09 04 10	INTERVENTO 10 - CONCESSIONI DI CREDITI E ANTICIPAZIONI	0,00	0,00	0,00	0,00	0,00	
	TOTALE SERVIZIO 4 - SERVIZIO IDRICO INTEGRATO	200.000,00	41.138.359,99	13.409.076,55	0,00	54.547.436,54	
	09 05 SERVIZIO 5 - SERVIZIO SMALTIMENTO RIFIUTI						
2 09 05 01	INTERVENTO 1 - ACQUISIZIONE DI BENI IMMOBILI	0,00	0,00	0,00	0,00	0,00	
2 09 05 02	INTERVENTO 2 - ESPROPRI E SERVITU' ONEROSE	0,00	0,00	0,00	0,00	0,00	
2 09 05 03	INTERVENTO 3 - ACQUISTO DI BENI SPECIFICI PER REALIZZAZIONI IN ECONOMIA	0,00	0,00	0,00	0,00	0,00	
2 09 05 04	INTERVENTO 4 - UTILIZZO DI BENI DI TERZI PER REALIZZAZIONI IN ECONOMIA	0,00	0,00	0,00	0,00	0,00	
2 09 05 05	INTERVENTO 5 - ACQUISIZIONE DI BENI MOBILI, MACCHINE ED ATTREZZATURE TECNICO-SCIENTIFICHE	0,00	0,00	0,00	0,00	0,00	
2 09 05 06	INTERVENTO 6 - INCARICHI PROFESSIONALI ESTERNI	0,00	0,00	0,00	0,00	0,00	
2 09 05 07	INTERVENTO 7 - TRASFERIMENTI DI CAPITALE	0,00	0,00	0,00	0,00	0,00	
2 09 05 08	INTERVENTO 8 - PARTECIPAZIONI AZIONARIE	43.000.000,00	0,00	0,00	0,00	0,00	
2 09 05 09	INTERVENTO 9 - CONFERIMENTI DI CAPITALE	0,00	0,00	0,00	0,00	0,00	
2 09 05 10	INTERVENTO 10 - CONCESSIONI DI CREDITI E ANTICIPAZIONI	0,00	0,00	0,00	0,00	0,00	
	TOTALE SERVIZIO 5 - SERVIZIO SMALTIMENTO RIFIUTI	43.000.000,00	0,00	0,00	0,00	0,00	
	09 06 SERVIZIO 6 - PARCHI E SERVIZI PER LA TUTELA AMBIENTALE DEL VERDE, ALTRI SERVIZI RELATIVI AL TERRITORIO E ALL'AMBIENTE						
2 09 06 01	INTERVENTO 1 - ACQUISIZIONE DI BENI IMMOBILI	49.857.769,02	53.331.519,05	0,00	46.439.279,39	6.892.239,66	
2 09 06 03	INTERVENTO 3 - ACQUISTO DI BENI SPECIFICI PER REALIZZAZIONI IN ECONOMIA	0,00	0,00	0,00	0,00	0,00	
2 09 06 04	INTERVENTO 4 - UTILIZZO DI BENI DI TERZI PER REALIZZAZIONI IN ECONOMIA	0,00	0,00	0,00	0,00	0,00	

COMUNE DI NAPOLI

Codice e numero	Intervento Denominazione	Impegni ultimo esercizio chiuso	Previsioni definitive esercizio in corso	PREVISIONI DI COMPETENZA per l'esercizio al quale si riferisce il presente bilancio			Annota- zioni
				VARIAZIONI		SOMME RISULTANTI	
				in aumento	In diminuzione		
1	2	3	4	5	6	7	8
2 09 06 05	INTERVENTO 5 - ACQUISIZIONE DI BENI MOBILI, MACCHINE ED ATTREZZATURE TECNICO-SCIENTIFICHE	66.288,31	47.000,00	5.216.335,20	0,00	5.263.335,20	
2 09 06 06	INTERVENTO 6 - INCARICHI PROFESSIONALI ESTERNI	0,00	0,00	0,00	0,00	0,00	
2 09 06 07	INTERVENTO 7 - TRASFERIMENTI DI CAPITALE	0,00	0,00	79.500,00	0,00	79.500,00	
2 09 06 08	INTERVENTO 8 - PARTECIPAZIONI AZIONARIE	0,00	0,00	0,00	0,00	0,00	
2 09 06 10	INTERVENTO 10 - CONCESSIONI DI CREDITI E ANTICIPAZIONI	0,00	0,00	0,00	0,00	0,00	
	TOTALE SERVIZIO 6 - PARCHI E SERVIZI PER LA TUTELA AMBIENTALE DEL VERDE, ALTRI SERVIZI RELATIVI AL TERRITORIO E ALL'AMBIENTE	49.924.057,33	53.378.519,05	0,00	41.143.444,19	12.235.074,86	
	TOTALE FUNZIONE 9 - GESTIONE DEL TERRITORIO E DELL'AMBIENTE	111.954.791,17	199.085.499,70	175.655.097,02	0,00	374.740.596,72	
	10 FUNZIONE 10 - SETTORE SOCIALE						
	10 01 SERVIZIO 1 - ASILI NIDO, SERVIZI PER L'INFANZIA E PER I MINORI						
2 10 01 01	INTERVENTO 1 - ACQUISIZIONE DI BENI IMMOBILI	0,00	4.899.360,00	0,00	4.271.748,60	627.611,40	
2 10 01 02	INTERVENTO 2 - ESPROPRI E SERVITU' ONEROSE	0,00	0,00	0,00	0,00	0,00	
2 10 01 04	INTERVENTO 4 - UTILIZZO DI BENI DI TERZI PER REALIZZAZIONI IN ECONOMIA	0,00	0,00	0,00	0,00	0,00	
2 10 01 05	INTERVENTO 5 - ACQUISIZIONE DI BENI MOBILI, MACCHINE ED ATTREZZATURE TECNICO-SCIENTIFICHE	10.000,00	0,00	0,00	0,00	0,00	
2 10 01 06	INTERVENTO 6 - INCARICHI PROFESSIONALI ESTERNI	0,00	0,00	0,00	0,00	0,00	
2 10 01 07	INTERVENTO 7 - TRASFERIMENTI DI CAPITALE	0,00	0,00	0,00	0,00	0,00	
2 10 01 08	INTERVENTO 8 - PARTECIPAZIONI AZIONARIE	0,00	0,00	0,00	0,00	0,00	
2 10 01 09	INTERVENTO 9 - CONFERIMENTI DI CAPITALE	0,00	0,00	0,00	0,00	0,00	
2 10 01 10	INTERVENTO 10 - CONCESSIONI DI CREDITI E ANTICIPAZIONI	0,00	0,00	0,00	0,00	0,00	
	TOTALE SERVIZIO 1 - ASILI NIDO, SERVIZI PER L'INFANZIA E PER I MINORI	10.000,00	4.899.360,00	0,00	4.271.748,60	627.611,40	
	10 02 SERVIZIO 2 - SERVIZI DI PREVENZIONE E RIABILITAZIONE						
2 10 02 01	INTERVENTO 1 - ACQUISIZIONE DI BENI IMMOBILI	0,00	0,00	0,00	0,00	0,00	
2 10 02 02	INTERVENTO 2 - ESPROPRI E SERVITU' ONEROSE	0,00	0,00	0,00	0,00	0,00	
2 10 02 03	INTERVENTO 3 - ACQUISTO DI BENI SPECIFICI PER REALIZZAZIONI IN ECONOMIA	0,00	0,00	0,00	0,00	0,00	
2 10 02 04	INTERVENTO 4 - UTILIZZO DI BENI DI TERZI PER REALIZZAZIONI IN ECONOMIA	0,00	0,00	0,00	0,00	0,00	
2 10 02 05	INTERVENTO 5 - ACQUISIZIONE DI BENI MOBILI, MACCHINE ED ATTREZZATURE TECNICO-SCIENTIFICHE	0,00	0,00	0,00	0,00	0,00	



## COMUNE DI NAPOLI

Intervento		Impegni ultimo esercizio chiuso	Previsioni definitive esercizio in corso	PREVISIONI DI COMPETENZA per l'esercizio al quale si riferisce il presente bilancio			Annota- zioni
Codice e numero	Denominazione			VARIAZIONI		SOMME RISULTANTI	
				in aumento	in diminuzione		
1	2	3	4	5	6	7	8
2 10 02 06	INTERVENTO 6 - INCARICHI PROFESSIONALI ESTERNI	0,00	0,00	0,00	0,00	0,00	
2 10 02 07	INTERVENTO 7 - TRASFERIMENTI DI CAPITALE	0,00	0,00	0,00	0,00	0,00	
2 10 02 08	INTERVENTO 8 - PARTECIPAZIONI AZIONARIE	0,00	0,00	0,00	0,00	0,00	
2 10 02 09	INTERVENTO 9 - CONFERIMENTI DI CAPITALE	0,00	0,00	0,00	0,00	0,00	
2 10 02 10	INTERVENTO 10 - CONCESSIONI DI CREDITI E ANTICIPAZIONI	0,00	0,00	0,00	0,00	0,00	
	TOTALE SERVIZIO 2 - SERVIZI DI PREVENZIONE E RIABILITAZIONE	0,00	0,00	0,00	0,00	0,00	
10 03	SERVIZIO 3 - STRUTTURE RESIDENZIALI E DI RICOVERO PER ANZIANI						
2 10 03 01	INTERVENTO 1 - ACQUISIZIONE DI BENI IMMOBILI	0,00	0,00	0,00	0,00	0,00	
2 10 03 02	INTERVENTO 2 - ESPROPRI E SERVITU' ONEROSE	0,00	0,00	0,00	0,00	0,00	
2 10 03 03	INTERVENTO 3 - ACQUISTO DI BENI SPECIFICI PER REALIZZAZIONI IN ECONOMIA	0,00	0,00	0,00	0,00	0,00	
2 10 03 04	INTERVENTO 4 - UTILIZZO DI BENI DI TERZI PER REALIZZAZIONI IN ECONOMIA	0,00	0,00	0,00	0,00	0,00	
2 10 03 05	INTERVENTO 5 - ACQUISIZIONE DI BENI MOBILI, MACCHINE ED ATTREZZATURE TECNICO-SCIENTIFICHE	0,00	0,00	0,00	0,00	0,00	
2 10 03 06	INTERVENTO 6 - INCARICHI PROFESSIONALI ESTERNI	0,00	0,00	0,00	0,00	0,00	
2 10 03 07	INTERVENTO 7 - TRASFERIMENTI DI CAPITALE	0,00	0,00	0,00	0,00	0,00	
2 10 03 08	INTERVENTO 8 - PARTECIPAZIONI AZIONARIE	0,00	0,00	0,00	0,00	0,00	
2 10 03 09	INTERVENTO 9 - CONFERIMENTI DI CAPITALE	0,00	0,00	0,00	0,00	0,00	
2 10 03 10	INTERVENTO 10 - CONCESSIONI DI CREDITI E ANTICIPAZIONI	0,00	0,00	0,00	0,00	0,00	
	TOTALE SERVIZIO 3 - STRUTTURE RESIDENZIALI E DI RICOVERO PER ANZIANI	0,00	0,00	0,00	0,00	0,00	
10 04	SERVIZIO 4 - ASSISTENZA, BENEFICENZA PUBBLICA E SERVIZI DIVERSI ALLA PERSONA						
2 10 04 01	INTERVENTO 1 - ACQUISIZIONE DI BENI IMMOBILI	0,00	327.303,52	372.696,48	0,00	700.000,00	
2 10 04 02	INTERVENTO 2 - ESPROPRI E SERVITU' ONEROSE	0,00	0,00	0,00	0,00	0,00	
2 10 04 03	INTERVENTO 3 - ACQUISTO DI BENI SPECIFICI PER REALIZZAZIONI IN ECONOMIA	0,00	0,00	0,00	0,00	0,00	
2 10 04 04	INTERVENTO 4 - UTILIZZO DI BENI DI TERZI PER REALIZZAZIONI IN ECONOMIA	0,00	0,00	0,00	0,00	0,00	
2 10 04 05	INTERVENTO 5 - ACQUISIZIONE DI BENI MOBILI, MACCHINE ED ATTREZZATURE TECNICO-SCIENTIFICHE	13.300,00	63.666,25	0,00	47.019,85	16.646,40	
2 10 04 06	INTERVENTO 6 - INCARICHI PROFESSIONALI ESTERNI	0,00	0,00	0,00	0,00	0,00	
2 10 04 07	INTERVENTO 7 - TRASFERIMENTI DI CAPITALE	0,00	0,00	0,00	0,00	0,00	

COMUNE DI NAPOLI

Intervento		Impegni ultimo esercizio chiuso	Previsioni definitive esercizio in corso	PREVISIONI DI COMPETENZA per l'esercizio al quale si riferisce il presente bilancio			Annota- zioni
Codice e numero	Denominazione			VARIAZIONI		SOMME RISULTANTI	
1	2	3	4	in aumento	in diminuzione	7	8
2 10 04 08	INTERVENTO 8 - PARTECIPAZIONI AZIONARIE	0,00	0,00	0,00	0,00	0,00	
2 10 04 09	INTERVENTO 9 - CONFERIMENTI DI CAPITALE	0,00	0,00	0,00	0,00	0,00	
2 10 04 10	INTERVENTO 10 - CONCESSIONI DI CREDITI E ANTICIPAZIONI	0,00	0,00	0,00	0,00	0,00	
	TOTALE SERVIZIO 4 - ASSISTENZA, BENEFICENZA PUBBLICA E SERVIZI DIVERSI ALLA PERSONA	13.300,00	390.969,77	325.676,63	0,00	716.646,40	
	10 05 SERVIZIO 5 - SERVIZIO NECROSCOPICO E CIMITERIALE						
2 10 05 01	INTERVENTO 1 - ACQUISIZIONE DI BENI IMMOBILI	2.010.000,00	5.488.300,00	0,00	4.788.300,00	700.000,00	
2 10 05 02	INTERVENTO 2 - ESPROPRI E SERVITU' ONEROSE	0,00	0,00	0,00	0,00	0,00	
2 10 05 03	INTERVENTO 3 - ACQUISTO DI BENI SPECIFICI PER REALIZZAZIONI IN ECONOMIA	0,00	0,00	0,00	0,00	0,00	
2 10 05 04	INTERVENTO 4 - UTILIZZO DI BENI DI TERZI PER REALIZZAZIONI IN ECONOMIA	0,00	0,00	0,00	0,00	0,00	
2 10 05 05	INTERVENTO 5 - ACQUISIZIONE DI BENI MOBILI, MACCHINE ED ATTREZZATURE TECNICO-SCIENTIFICHE	1.000,00	1.000,00	49.490,00	0,00	50.490,00	
2 10 05 06	INTERVENTO 6 - INCARICHI PROFESSIONALI ESTERNI	0,00	0,00	0,00	0,00	0,00	
2 10 05 07	INTERVENTO 7 - TRASFERIMENTI DI CAPITALE	0,00	0,00	0,00	0,00	0,00	
2 10 05 08	INTERVENTO 8 - PARTECIPAZIONI AZIONARIE	0,00	0,00	0,00	0,00	0,00	
2 10 05 09	INTERVENTO 9 - CONFERIMENTI DI CAPITALE	0,00	0,00	0,00	0,00	0,00	
2 10 05 10	INTERVENTO 10 - CONCESSIONI DI CREDITI E ANTICIPAZIONI	0,00	0,00	0,00	0,00	0,00	
	TOTALE SERVIZIO 5 - SERVIZIO NECROSCOPICO E CIMITERIALE	2.011.000,00	5.489.300,00	0,00	4.738.810,00	750.490,00	
	TOTALE FUNZIONE 10 - SETTORE SOCIALE	2.034.300,00	10.779.629,77	0,00	8.684.881,97	2.094.747,80	
	11 FUNZIONE 11 - SVILUPPO ECONOMICO						
	11 01 SERVIZIO 1 - AFFISSIONI E PUBBLICITA'						
2 11 01 01	INTERVENTO 1 - ACQUISIZIONE DI BENI IMMOBILI	0,00	0,00	50.000,00	0,00	50.000,00	
2 11 01 02	INTERVENTO 2 - ESPROPRI E SERVITU' ONEROSE	0,00	0,00	0,00	0,00	0,00	
2 11 01 03	INTERVENTO 3 - ACQUISTO DI BENI SPECIFICI PER REALIZZAZIONI IN ECONOMIA	0,00	0,00	0,00	0,00	0,00	
2 11 01 04	INTERVENTO 4 - UTILIZZO DI BENI DI TERZI PER REALIZZAZIONI IN ECONOMIA	0,00	0,00	0,00	0,00	0,00	
2 11 01 06	INTERVENTO 6 - INCARICHI PROFESSIONALI ESTERNI	0,00	0,00	0,00	0,00	0,00	
2 11 01 07	INTERVENTO 7 - TRASFERIMENTI DI CAPITALE	0,00	0,00	0,00	0,00	0,00	
2 11 01 08	INTERVENTO 8 - PARTECIPAZIONI AZIONARIE	0,00	0,00	0,00	0,00	0,00	
2 11 01 09	INTERVENTO 9 - CONFERIMENTI DI CAPITALE	0,00	0,00	0,00	0,00	0,00	

COMUNE DI NAPOLI

Intervento		Impegni ultimo esercizio chiuso	Previsioni definitive esercizio in corso	PREVISIONI DI COMPETENZA per l'esercizio al quale si riferisce il presente bilancio			Annota- zioni
Codice e numero	Denominazione			VARIAZIONI		SOMME RISULTANTI	
1	2	3	4	in aumento	in diminuzione	7	8
2 11 01 10	INTERVENTO 10 - CONCESSIONI DI CREDITI E ANTICIPAZIONI	0,00	0,00	0,00	0,00	0,00	
	TOTALE SERVIZIO 1 - AFFISSIONI E PUBBLICITA'	0,00	0,00	50.000,00	0,00	50.000,00	
	11 02 SERVIZIO 2 - FIERE, MERCATI E SERVIZI CONNESSI						
2 11 02 01	INTERVENTO 1 - ACQUISIZIONE DI BENI IMMOBILI	0,00	0,00	933.521,45	0,00	933.521,45	
2 11 02 02	INTERVENTO 2 - ESPROPRI E SERVITU' ONEROSE	0,00	0,00	0,00	0,00	0,00	
2 11 02 03	INTERVENTO 3 - ACQUISTO DI BENI SPECIFICI PER REALIZZAZIONI IN ECONOMIA	0,00	0,00	0,00	0,00	0,00	
2 11 02 04	INTERVENTO 4 - UTILIZZO DI BENI DI TERZI PER REALIZZAZIONI IN ECONOMIA	0,00	0,00	0,00	0,00	0,00	
2 11 02 05	INTERVENTO 5 - ACQUISIZIONE DI BENI MOBILI, MACCHINE ED ATTREZZATURE TECNICO-SCIENTIFICHE	0,00	0,00	0,00	0,00	0,00	
2 11 02 06	INTERVENTO 6 - INCARICHI PROFESSIONALI ESTERNI	0,00	0,00	0,00	0,00	0,00	
2 11 02 07	INTERVENTO 7 - TRASFERIMENTI DI CAPITALE	0,00	0,00	0,00	0,00	0,00	
2 11 02 08	INTERVENTO 8 - PARTECIPAZIONI AZIONARIE	0,00	1.844.612,43	0,00	1.844.612,43	0,00	
2 11 02 09	INTERVENTO 9 - CONFERIMENTI DI CAPITALE	0,00	0,00	0,00	0,00	0,00	
2 11 02 10	INTERVENTO 10 - CONCESSIONI DI CREDITI E ANTICIPAZIONI	0,00	0,00	0,00	0,00	0,00	
	TOTALE SERVIZIO 2 - FIERE, MERCATI E SERVIZI CONNESSI	0,00	1.844.612,43	0,00	911.090,98	933.521,45	
	11 03 SERVIZIO 3 - MATTATOIO E SERVIZI CONNESSI						
2 11 03 01	INTERVENTO 1 - ACQUISIZIONE DI BENI IMMOBILI	0,00	0,00	0,00	0,00	0,00	
2 11 03 02	INTERVENTO 2 - ESPROPRI E SERVITU' ONEROSE	0,00	0,00	0,00	0,00	0,00	
2 11 03 03	INTERVENTO 3 - ACQUISTO DI BENI SPECIFICI PER REALIZZAZIONI IN ECONOMIA	0,00	0,00	0,00	0,00	0,00	
2 11 03 04	INTERVENTO 4 - UTILIZZO DI BENI DI TERZI PER REALIZZAZIONI IN ECONOMIA	0,00	0,00	0,00	0,00	0,00	
2 11 03 06	INTERVENTO 6 - INCARICHI PROFESSIONALI ESTERNI	0,00	0,00	0,00	0,00	0,00	
2 11 03 07	INTERVENTO 7 - TRASFERIMENTI DI CAPITALE	0,00	0,00	0,00	0,00	0,00	
2 11 03 08	INTERVENTO 8 - PARTECIPAZIONI AZIONARIE	0,00	0,00	0,00	0,00	0,00	
2 11 03 09	INTERVENTO 9 - CONFERIMENTI DI CAPITALE	0,00	0,00	0,00	0,00	0,00	
2 11 03 10	INTERVENTO 10 - CONCESSIONI DI CREDITI E ANTICIPAZIONI	0,00	0,00	0,00	0,00	0,00	
	TOTALE SERVIZIO 3 - MATTATOIO E SERVIZI CONNESSI	0,00	0,00	0,00	0,00	0,00	
	11 04 SERVIZIO 4 - SERVIZI RELATIVI ALL'INDUSTRIA						
2 11 04 01	INTERVENTO 1 - ACQUISIZIONE DI BENI IMMOBILI	0,00	0,00	0,00	0,00	0,00	

COMUNE DI NAPOLI

Intervento		Impegni ultimo esercizio chiuso	Previsioni definitive esercizio in corso	PREVISIONI DI COMPETENZA per l'esercizio al quale si riferisce il presente bilancio			Annota- zioni
Codice e numero	Denominazione			VARIAZIONI		SOMME RISULTANTI	
				in aumento	in diminuzione		
1	2	3	4	5	6	7	8
2 11 04 02	INTERVENTO 2 - ESPROPRI E SERVITU' ONEROSE	0,00	0,00	0,00	0,00	0,00	
2 11 04 03	INTERVENTO 3 - ACQUISTO DI BENI SPECIFICI PER REALIZZAZIONI IN ECONOMIA	0,00	0,00	0,00	0,00	0,00	
2 11 04 04	INTERVENTO 4 - UTILIZZO DI BENI DI TERZI PER REALIZZAZIONI IN ECONOMIA	0,00	0,00	0,00	0,00	0,00	
2 11 04 05	INTERVENTO 5 - ACQUISIZIONE DI BENI MOBILI, MACCHINE ED ATTREZZATURE TECNICO-SCIENTIFICHE	0,00	0,00	0,00	0,00	0,00	
2 11 04 06	INTERVENTO 6 - INCARICHI PROFESSIONALI ESTERNI	0,00	0,00	0,00	0,00	0,00	
2 11 04 07	INTERVENTO 7 - TRASFERIMENTI DI CAPITALE	0,00	0,00	0,00	0,00	0,00	
2 11 04 08	INTERVENTO 8 - PARTECIPAZIONI AZIONARIE	0,00	0,00	0,00	0,00	0,00	
2 11 04 09	INTERVENTO 9 - CONFERIMENTI DI CAPITALE	0,00	0,00	0,00	0,00	0,00	
2 11 04 10	INTERVENTO 10 - CONCESSIONI DI CREDITI E ANTICIPAZIONI	0,00	0,00	0,00	0,00	0,00	
	TOTALE SERVIZIO 4 - SERVIZI RELATIVI ALL'INDUSTRIA	0,00	0,00	0,00	0,00	0,00	
11 05	SERVIZIO 5 - SERVIZI RELATIVI AL COMMERCIO						
2 11 05 01	INTERVENTO 1 - ACQUISIZIONE DI BENI IMMOBILI	0,00	0,00	0,00	0,00	0,00	
2 11 05 02	INTERVENTO 2 - ESPROPRI E SERVITU' ONEROSE	0,00	0,00	0,00	0,00	0,00	
2 11 05 04	INTERVENTO 4 - UTILIZZO DI BENI DI TERZI PER REALIZZAZIONI IN ECONOMIA	0,00	0,00	0,00	0,00	0,00	
2 11 05 05	INTERVENTO 5 - ACQUISIZIONE DI BENI MOBILI, MACCHINE ED ATTREZZATURE TECNICO-SCIENTIFICHE	0,00	0,00	0,00	0,00	0,00	
2 11 05 06	INTERVENTO 6 - INCARICHI PROFESSIONALI ESTERNI	0,00	0,00	0,00	0,00	0,00	
2 11 05 07	INTERVENTO 7 - TRASFERIMENTI DI CAPITALE	0,00	0,00	0,00	0,00	0,00	
2 11 05 09	INTERVENTO 9 - CONFERIMENTI DI CAPITALE	0,00	0,00	0,00	0,00	0,00	
2 11 05 10	INTERVENTO 10 - CONCESSIONI DI CREDITI E ANTICIPAZIONI	0,00	0,00	0,00	0,00	0,00	
	TOTALE SERVIZIO 5 - SERVIZI RELATIVI AL COMMERCIO	0,00	0,00	0,00	0,00	0,00	
11 06	SERVIZIO 6 - SERVIZI RELATIVI ALL'ARTIGIANATO						
2 11 06 01	INTERVENTO 1 - ACQUISIZIONE DI BENI IMMOBILI	0,00	0,00	0,00	0,00	0,00	
2 11 06 03	INTERVENTO 3 - ACQUISTO DI BENI SPECIFICI PER REALIZZAZIONI IN ECONOMIA	0,00	0,00	0,00	0,00	0,00	
2 11 06 04	INTERVENTO 4 - UTILIZZO DI BENI DI TERZI PER REALIZZAZIONI IN ECONOMIA	0,00	0,00	0,00	0,00	0,00	
2 11 06 07	INTERVENTO 7 - TRASFERIMENTI DI CAPITALE	0,00	0,00	0,00	0,00	0,00	
2 11 06 08	INTERVENTO 8 - PARTECIPAZIONI AZIONARIE	0,00	0,00	0,00	0,00	0,00	
2 11 06 09	INTERVENTO 9 - CONFERIMENTI DI CAPITALE	0,00	0,00	0,00	0,00	0,00	

COMUNE DI NAPOLI

Codice e numero	Intervento Denominazione	Impegni ultimo esercizio chiuso	Previsioni definitive esercizio in corso	PREVISIONI DI COMPETENZA per l'esercizio al quale si riferisce il presente bilancio			Annota- zioni
				VARIAZIONI		SOMME RISULTANTI	
1	2	3	4	in aumento 5	in diminuzione 6		7
2 11 06 10	INTERVENTO 10 - CONCESSIONI DI CREDITI E ANTICIPAZIONI	0,00	0,00	0,00	0,00	0,00	
	TOTALE SERVIZIO 6 - SERVIZI RELATIVI ALL'ARTIGIANATO	0,00	0,00	0,00	0,00	0,00	
	11 07 SERVIZIO 7 - SERVIZI RELATIVI ALL'AGRICOLTURA						
2 11 07 01	INTERVENTO 1 - ACQUISIZIONE DI BENI IMMOBILI	0,00	0,00	0,00	0,00	0,00	
2 11 07 02	INTERVENTO 2 - ESPROPRI E SERVITU' ONEROSE	0,00	0,00	0,00	0,00	0,00	
2 11 07 03	INTERVENTO 3 - ACQUISTO DI BENI SPECIFICI PER REALIZZAZIONI IN ECONOMIA	0,00	0,00	0,00	0,00	0,00	
2 11 07 04	INTERVENTO 4 - UTILIZZO DI BENI DI TERZI PER REALIZZAZIONI IN ECONOMIA	0,00	0,00	0,00	0,00	0,00	
2 11 07 05	INTERVENTO 5 - ACQUISIZIONE DI BENI MOBILI, MACCHINE ED ATTREZZATURE TECNICO-SCIENTIFICHE	0,00	0,00	0,00	0,00	0,00	
2 11 07 06	INTERVENTO 6 - INCARICHI PROFESSIONALI ESTERNI	0,00	0,00	0,00	0,00	0,00	
2 11 07 07	INTERVENTO 7 - TRASFERIMENTI DI CAPITALE	0,00	0,00	0,00	0,00	0,00	
2 11 07 08	INTERVENTO 8 - PARTECIPAZIONI AZIONARIE	0,00	0,00	0,00	0,00	0,00	
2 11 07 09	INTERVENTO 9 - CONFERIMENTI DI CAPITALE	0,00	0,00	0,00	0,00	0,00	
2 11 07 10	INTERVENTO 10 - CONCESSIONI DI CREDITI E ANTICIPAZIONI	0,00	0,00	0,00	0,00	0,00	
	TOTALE SERVIZIO 7 - SERVIZI RELATIVI ALL'AGRICOLTURA	0,00	0,00	0,00	0,00	0,00	
	TOTALE FUNZIONE 11 - SVILUPPO ECONOMICO	0,00	1.844.612,43	0,00	861.090,98	983.521,45	
	12 FUNZIONE 12 - SERVIZI PRODUTTIVI						
	12 01 SERVIZIO 1 - DISTRIBUZIONE GAS						
2 12 01 01	INTERVENTO 1 - ACQUISIZIONE DI BENI IMMOBILI	0,00	0,00	0,00	0,00	0,00	
2 12 01 02	INTERVENTO 2 - ESPROPRI E SERVITU' ONEROSE	0,00	0,00	0,00	0,00	0,00	
2 12 01 03	INTERVENTO 3 - ACQUISTO DI BENI SPECIFICI PER REALIZZAZIONI IN ECONOMIA	0,00	0,00	0,00	0,00	0,00	
2 12 01 04	INTERVENTO 4 - UTILIZZO DI BENI DI TERZI PER REALIZZAZIONI IN ECONOMIA	0,00	0,00	0,00	0,00	0,00	
2 12 01 05	INTERVENTO 5 - ACQUISIZIONE DI BENI MOBILI, MACCHINE ED ATTREZZATURE TECNICO-SCIENTIFICHE	0,00	0,00	0,00	0,00	0,00	
2 12 01 06	INTERVENTO 6 - INCARICHI PROFESSIONALI ESTERNI	0,00	0,00	0,00	0,00	0,00	
2 12 01 07	INTERVENTO 7 - TRASFERIMENTI DI CAPITALE	0,00	0,00	0,00	0,00	0,00	
2 12 01 08	INTERVENTO 8 - PARTECIPAZIONI AZIONARIE	0,00	0,00	0,00	0,00	0,00	
2 12 01 09	INTERVENTO 9 - CONFERIMENTI DI CAPITALE	0,00	0,00	0,00	0,00	0,00	
2 12 01 10	INTERVENTO 10 - CONCESSIONI DI CREDITI E ANTICIPAZIONI	0,00	0,00	0,00	0,00	0,00	

COMUNE DI NAPOLI

Intervento		Impegni ultimo esercizio chiuso	Previsioni definitive esercizio in corso	PREVISIONI DI COMPETENZA per l'esercizio al quale si riferisce il presente bilancio			Annota- zioni
Codice e numero	Denominazione			VARIAZIONI		SOMME RISULTANTI	
1	2	3	4	in aumento	in diminuzione	7	8
	TOTALE SERVIZIO 1 - DISTRIBUZIONE GAS	0,00	0,00	0,00	0,00	0,00	
	12 02 SERVIZIO 2 - CENTRALE DEL LATTE						
2 12 02 01	INTERVENTO 1 - ACQUISIZIONE DI BENI IMMOBILI	0,00	0,00	0,00	0,00	0,00	
2 12 02 02	INTERVENTO 2 - ESPROPRI E SERVITU' ONEROSE	0,00	0,00	0,00	0,00	0,00	
2 12 02 03	INTERVENTO 3 - ACQUISTO DI BENI SPECIFICI PER REALIZZAZIONI IN ECONOMIA	0,00	0,00	0,00	0,00	0,00	
2 12 02 04	INTERVENTO 4 - UTILIZZO DI BENI DI TERZI PER REALIZZAZIONI IN ECONOMIA	0,00	0,00	0,00	0,00	0,00	
2 12 02 05	INTERVENTO 5 - ACQUISIZIONE DI BENI MOBILI, MACCHINE ED ATTREZZATURE TECNICO-SCIENTIFICHE	0,00	0,00	0,00	0,00	0,00	
2 12 02 06	INTERVENTO 6 - INCARICHI PROFESSIONALI ESTERNI	0,00	0,00	0,00	0,00	0,00	
2 12 02 07	INTERVENTO 7 - TRASFERIMENTI DI CAPITALE	0,00	0,00	0,00	0,00	0,00	
2 12 02 08	INTERVENTO 8 - PARTECIPAZIONI AZIONARIE	0,00	0,00	0,00	0,00	0,00	
2 12 02 09	INTERVENTO 9 - CONFERIMENTI DI CAPITALE	0,00	0,00	0,00	0,00	0,00	
	TOTALE SERVIZIO 2 - CENTRALE DEL LATTE	0,00	0,00	0,00	0,00	0,00	
	12 03 SERVIZIO 3 - DISTRIBUZIONE ENERGIA ELETTRICA						
2 12 03 01	INTERVENTO 1 - ACQUISIZIONE DI BENI IMMOBILI	0,00	0,00	0,00	0,00	0,00	
2 12 03 02	INTERVENTO 2 - ESPROPRI E SERVITU' ONEROSE	0,00	0,00	0,00	0,00	0,00	
2 12 03 03	INTERVENTO 3 - ACQUISTO DI BENI SPECIFICI PER REALIZZAZIONI IN ECONOMIA	0,00	0,00	0,00	0,00	0,00	
2 12 03 04	INTERVENTO 4 - UTILIZZO DI BENI DI TERZI PER REALIZZAZIONI IN ECONOMIA	0,00	0,00	0,00	0,00	0,00	
2 12 03 05	INTERVENTO 5 - ACQUISIZIONE DI BENI MOBILI, MACCHINE ED ATTREZZATURE TECNICO-SCIENTIFICHE	0,00	0,00	0,00	0,00	0,00	
2 12 03 06	INTERVENTO 6 - INCARICHI PROFESSIONALI ESTERNI	0,00	0,00	0,00	0,00	0,00	
2 12 03 07	INTERVENTO 7 - TRASFERIMENTI DI CAPITALE	0,00	0,00	0,00	0,00	0,00	
2 12 03 08	INTERVENTO 8 - PARTECIPAZIONI AZIONARIE	0,00	0,00	0,00	0,00	0,00	
2 12 03 09	INTERVENTO 9 - CONFERIMENTI DI CAPITALE	0,00	0,00	0,00	0,00	0,00	
2 12 03 10	INTERVENTO 10 - CONCESSIONI DI CREDITI E ANTICIPAZIONI	0,00	0,00	0,00	0,00	0,00	
	TOTALE SERVIZIO 3 - DISTRIBUZIONE ENERGIA ELETTRICA	0,00	0,00	0,00	0,00	0,00	
	12 04 SERVIZIO 4 - TELERISCALDAMENTO						
2 12 04 01	INTERVENTO 1 - ACQUISIZIONE DI BENI IMMOBILI	0,00	0,00	0,00	0,00	0,00	
2 12 04 02	INTERVENTO 2 - ESPROPRI E SERVITU' ONEROSE	0,00	0,00	0,00	0,00	0,00	

COMUNE DI NAPOLI

Codice e numero	Intervento Denominazione	Impegni ultimo esercizio chiuso	Previsioni definitive esercizio in corso	PREVISIONI DI COMPETENZA per l'esercizio al quale si riferisce il presente bilancio			Annota- zioni
				VARIAZIONI		SOMME RISULTANTI	
				in aumento	in diminuzione		
1	2	3	4	5	6	7	8
2 12 04 03	INTERVENTO 3 - ACQUISTO DI BENI SPECIFICI PER REALIZZAZIONI IN ECONOMIA	0,00	0,00	0,00	0,00	0,00	
2 12 04 04	INTERVENTO 4 - UTILIZZO DI BENI DI TERZI PER REALIZZAZIONI IN ECONOMIA	0,00	0,00	0,00	0,00	0,00	
2 12 04 05	INTERVENTO 5 - ACQUISIZIONE DI BENI MOBILI, MACCHINE ED ATTREZZATURE TECNICO-SCIENTIFICHE	0,00	0,00	0,00	0,00	0,00	
2 12 04 06	INTERVENTO 6 - INCARICHI PROFESSIONALI ESTERNI	0,00	0,00	0,00	0,00	0,00	
2 12 04 07	INTERVENTO 7 - TRASFERIMENTI DI CAPITALE	0,00	0,00	0,00	0,00	0,00	
2 12 04 08	INTERVENTO 8 - PARTECIPAZIONI AZIONARIE	0,00	0,00	0,00	0,00	0,00	
2 12 04 09	INTERVENTO 9 - CONFERIMENTI DI CAPITALE	0,00	0,00	0,00	0,00	0,00	
2 12 04 10	INTERVENTO 10 - CONCESSIONI DI CREDITI E ANTICIPAZIONI	0,00	0,00	0,00	0,00	0,00	
	TOTALE SERVIZIO 4 - TELERISCALDAMENTO	0,00	0,00	0,00	0,00	0,00	
	12 05 SERVIZIO 5 - FARMACIE						
2 12 05 01	INTERVENTO 1 - ACQUISIZIONE DI BENI IMMOBILI	0,00	0,00	0,00	0,00	0,00	
2 12 05 02	INTERVENTO 2 - ESPROPRI E SERVITU' ONEROSE	0,00	0,00	0,00	0,00	0,00	
2 12 05 03	INTERVENTO 3 - ACQUISTO DI BENI SPECIFICI PER REALIZZAZIONI IN ECONOMIA	0,00	0,00	0,00	0,00	0,00	
2 12 05 04	INTERVENTO 4 - UTILIZZO DI BENI DI TERZI PER REALIZZAZIONI IN ECONOMIA	0,00	0,00	0,00	0,00	0,00	
2 12 05 05	INTERVENTO 5 - ACQUISIZIONE DI BENI MOBILI, MACCHINE ED ATTREZZATURE TECNICO-SCIENTIFICHE	0,00	0,00	0,00	0,00	0,00	
2 12 05 06	INTERVENTO 6 - INCARICHI PROFESSIONALI ESTERNI	0,00	0,00	0,00	0,00	0,00	
2 12 05 07	INTERVENTO 7 - TRASFERIMENTI DI CAPITALE	0,00	0,00	0,00	0,00	0,00	
2 12 05 08	INTERVENTO 8 - PARTECIPAZIONI AZIONARIE	0,00	0,00	0,00	0,00	0,00	
2 12 05 09	INTERVENTO 9 - CONFERIMENTI DI CAPITALE	0,00	0,00	0,00	0,00	0,00	
2 12 05 10	INTERVENTO 10 - CONCESSIONI DI CREDITI E ANTICIPAZIONI	0,00	0,00	0,00	0,00	0,00	
	TOTALE SERVIZIO 5 - FARMACIE	0,00	0,00	0,00	0,00	0,00	
	12 06 SERVIZIO 6 - ALTRI SERVIZI PRODUTTIVI						
2 12 06 01	INTERVENTO 1 - ACQUISIZIONE DI BENI IMMOBILI	0,00	0,00	0,00	0,00	0,00	
2 12 06 02	INTERVENTO 2 - ESPROPRI E SERVITU' ONEROSE	0,00	0,00	0,00	0,00	0,00	
2 12 06 03	INTERVENTO 3 - ACQUISTO DI BENI SPECIFICI PER REALIZZAZIONI IN ECONOMIA	0,00	0,00	0,00	0,00	0,00	
2 12 06 04	INTERVENTO 4 - UTILIZZO DI BENI DI TERZI PER REALIZZAZIONI IN ECONOMIA	0,00	0,00	0,00	0,00	0,00	

## BILANCIO DI PREVISIONE - 2013

## PARTE II - SPESA

26/09/2013

COMUNE DI NAPOLI

Intervento		Impegni ultimo esercizio chiuso	Previsioni definitive esercizio in corso	PREVISIONI DI COMPETENZA per l'esercizio al quale si riferisce il presente bilancio			Annota- zioni
Codice e numero	Denominazione			VARIAZIONI		SOMME RISULTANTI	
				in aumento	in diminuzione		
1	2	3	4	5	6	7	8
2 12 06 05	INTERVENTO 5 - ACQUISIZIONE DI BENI MOBILI, MACCHINE ED ATTREZZATURE TECNICO-SCIENTIFICHE	0,00	0,00	0,00	0,00	0,00	
2 12 06 06	INTERVENTO 6 - INCARICHI PROFESSIONALI ESTERNI	0,00	0,00	0,00	0,00	0,00	
2 12 06 07	INTERVENTO 7 - TRASFERIMENTI DI CAPITALE	0,00	0,00	0,00	0,00	0,00	
2 12 06 08	INTERVENTO 8 - PARTECIPAZIONI AZIONARIE	0,00	0,00	0,00	0,00	0,00	
2 12 06 10	INTERVENTO 10 - CONCESSIONI DI CREDITI E ANTICIPAZIONI	0,00	0,00	0,00	0,00	0,00	
	TOTALE SERVIZIO 6 - ALTRI SERVIZI PRODUTTIVI	0,00	0,00	0,00	0,00	0,00	
	TOTALE FUNZIONE 12 - SERVIZI PRODUTTIVI	0,00	0,00	0,00	0,00	0,00	
	RIASSUNTO TITOLO II						
01	FUNZIONE 1 - AMMINISTRAZIONE, GESTIONE E CONTROLLO	997.610,72	10.048.050,92	0,00	2.115.243,87	7.932.807,05	
02	FUNZIONE 2 - GIUSTIZIA	0,00	0,00	0,00	0,00	0,00	
03	FUNZIONE 3 - POLIZIA LOCALE	60.000,00	602.000,00	2.830.209,46	0,00	3.432.209,46	
04	FUNZIONE 4 - ISTRUZIONE PUBBLICA	1.939.183,13	12.568.814,33	1.831.685,67	0,00	14.400.500,00	
05	FUNZIONE 5 - CULTURA E BENI CULTURALI	24.564,64	389.500,00	350.500,00	0,00	740.000,00	
06	FUNZIONE 6 - SETTORE SPORTIVO E RICREATIVO	0,00	432.631,61	174.368,39	0,00	607.000,00	
07	FUNZIONE 7 - TURISMO	0,00	0,00	0,00	0,00	0,00	
08	FUNZIONE 8 - VIABILITA' E TRASPORTI	220.183.128,15	831.840.614,19	44.808.989,83	0,00	876.649.604,02	
09	FUNZIONE 9 - GESTIONE DEL TERRITORIO E DELL'AMBIENTE	111.954.791,17	199.085.499,70	175.655.097,02	0,00	374.740.596,72	
10	FUNZIONE 10 - SETTORE SOCIALE	2.034.300,00	10.779.629,77	0,00	8.684.881,97	2.094.747,80	
11	FUNZIONE 11 - SVILUPPO ECONOMICO	0,00	1.844.612,43	0,00	861.090,98	983.521,45	
12	FUNZIONE 12 - SERVIZI PRODUTTIVI	0,00	0,00	0,00	0,00	0,00	
	TOTALE TITOLO II	337.193.577,81	1.067.591.352,95	213.989.633,55	0,00	1.281.580.986,50	



COMUNE DI NAPOLI


Intervento		Impegni ultimo esercizio chiuso	Previsioni definitive esercizio in corso	PREVISIONI DI COMPETENZA per l'esercizio al quale si riferisce il presente bilancio			Annota- zioni
Codice e numero	Denominazione			VARIAZIONI		SOMME RISULTANTI	
				in aumento	in diminuzione		
1	2	3	4	5	6	7	8
3	TITOLO III - SPESE PER RIMBORSO DI PRESTITI						
01	FUNZIONE 1 - AMMINISTRAZIONE, GESTIONE E CONTROLLO						
01 03	SERVIZIO 3 - GESTIONE ECONOMICA, FINANZIARIA, PROGRAMMAZIONE, PROVVEDITORATO E CONTROLLO DI GESTIONE						
3 01 03 01	INTERVENTO 1 - RIMBORSO PER ANTICIPAZIONI DI CASSA	0,00	500.000.000,00	0,00	0,00	500.000.000,00	
3 01 03 02	INTERVENTO 2 - RIMBORSO DI FINANZIAMENTI A BREVE TERMINE	1.000,00	102.000,00	0,00	0,00	102.000,00	
3 01 03 03	INTERVENTO 3 - RIMBORSO DI QUOTA CAPITALE DI MUTUI E PRESTITI	53.307.423,48	58.995.711,24	806.529.428,29	0,00	865.525.139,53	
3 01 03 04	INTERVENTO 4 - RIMBORSO DI PRESTITI OBBLIGAZIONARI	6.368.000,00	6.684.000,00	336.000,00	0,00	7.020.000,00	
	TOTALE SERVIZIO 3 - GESTIONE ECONOMICA, FINANZIARIA, PROGRAMMAZIONE, PROVVEDITORATO E CONTROLLO DI GESTIONE	59.676.423,48	565.781.711,24	806.865.428,29	0,00	1.372.647.139,53	
	TOTALE FUNZIONE 1 - AMMINISTRAZIONE, GESTIONE E CONTROLLO	59.676.423,48	565.781.711,24	806.865.428,29	0,00	1.372.647.139,53	
	RIASSUNTO TITOLO III						
01	FUNZIONE 1 - AMMINISTRAZIONE, GESTIONE E CONTROLLO	59.676.423,48	565.781.711,24	806.865.428,29	0,00	1.372.647.139,53	
	TOTALE TITOLO III	59.676.423,48	565.781.711,24	806.865.428,29	0,00	1.372.647.139,53	

COMUNE DI NAPOLI

Intervento		Impegni ultimo esercizio chiuso	Previsioni definitive esercizio in corso	PREVISIONI DI COMPETENZA per l'esercizio al quale si riferisce il presente bilancio			Annota- zioni
Codice e numero	Denominazione			VARIAZIONI		SOMME RISULTANTI	
1	2	3	4	in aumento 5	in diminuzione 6	7	8
	4 TITOLO IV - SPESE DERIVANTI DA SERVIZI PER CONTO DI TERZI						
04 00 01	4 01 RITENUTE PREVIDENZIALI E ASSISTENZIALI AL PERSONALE	35.871.049,03	48.627.500,00	0,00	0,00	48.627.500,00	
04 00 02	4 02 RITENUTE ERARIALI	64.637.777,39	80.843.434,07	50.000,00	0,00	80.893.434,07	
04 00 03	4 03 ALTRE RITENUTE AL PERSONALE PER CONTO DI TERZI	19.343.367,57	23.465.000,00	0,00	0,00	23.465.000,00	
04 00 04	4 04 RESTITUZIONE DI DEPOSITI CAUZIONALI	300.299,44	819.000,00	0,00	0,00	819.000,00	
04 00 05	4 05 SPESE PER SERVIZI PER CONTO DI TERZI	20.284.557,05	35.091.971,01	4.318.028,99	0,00	39.410.000,00	
04 00 06	4 06 ANTICIPAZIONE DI FONDI PER IL SERVIZIO ECONOMATO	2.938.545,96	4.360.000,00	0,00	0,00	4.360.000,00	
04 00 07	4 07 RESTITUZIONE DI DEPOSITI PER SPESE CONTRATTUALI	836.237,73	1.750.000,00	0,00	0,00	1.750.000,00	
	TOTALE TITOLO IV	144.211.834,17	194.956.905,08	4.368.028,99	0,00	199.324.934,07	

COMUNE DI NAPOLI

Intervento		Impegni ultimo esercizio chiuso	Previsioni definitive esercizio in corso	PREVISIONI DI COMPETENZA per l'esercizio al quale si riferisce il presente bilancio			Annota- zioni
Codice e numero	Denominazione			VARIAZIONI		SOMME RISULTANTI	
1	2	3	4	in aumento 5	In diminuzione 6	7	8
	RIASSUNTO GENERALE DELLA SPESA						
	TITOLO I - SPESE CORRENTI	1.238.625.360,25	1.369.258.364,94	0,00	13.053.812,69	1.356.204.552,25	
	TITOLO II - SPESE IN CONTO CAPITALE	337.193.577,81	1.067.591.352,95	213.989.633,55	0,00	1.281.580.986,50	
	TITOLO III - SPESE PER RIMBORSO DI PRESTITI	59.676.423,48	565.781.711,24	806.865.428,29	0,00	1.372.647.139,53	
	TITOLO IV - SPESE DERIVANTI DA SERVIZI PER CONTO DI TERZI	144.211.834,17	194.956.905,08	4.368.028,99	0,00	199.324.934,07	
	TOTALE SPESE	1.779.707.195,71	3.197.588.334,21	1.012.169.278,14	0,00	4.209.757.612,35	
	DISAVANZO DI AMMINISTRAZIONE -	0,00	0,00	31.000.000,00	0,00	31.000.000,00	
	DISAVANZO DI AMMINISTRAZIONE -	0,00	0,00	0,00	0,00	0,00	
	TOTALE GENERALE DELLA SPESA	1.779.707.195,71	3.197.588.334,21	1.043.169.278,14	0,00	4.240.757.612,35	




COMUNE DI NAPOLI

**DIREZIONE CENTRALE SERVIZI FINANZIARI**  
*SERVIZIO BILANCIO COMUNALE*

**BILANCIO ANNUALE DI PREVISIONE 2013**  
**EMENDATO**

**RISULTATI DEFINITIVI**

<b>BILANCIO DI PREVISIONE ESERCIZIO FINANZIARIO 2013 emendamenti consiglio</b>			
<b>RISULTATI DEFINITIVI</b>			
<b>ENTRATE</b>		<b>SPESE</b>	
	PREVISIONE DEFINITIVE		PREVISIONE DEFINITIVE
FONDI VINCOLATI DEL RISULTATO DI AMMINISTRAZIONE DEL RENDICONTO 2012 - FONDO SVALUTAZIONE CREDITI	33.912.659,00		
FONDI VINCOLATI DEL RISULTATO DI AMMINISTRAZIONE RENDICONTO 2012 APPLICATI ALLA SPESA CORRENTE ED AGLI INVESTIMENTI	2.608.517,94		
	-	DISAVANZO	31.000.000,00
TITOLO I	979.601.415,00	TITOLO I	1.356.204.552,25
TITOLO II	202.343.176,92	TITOLO II	1.281.580.986,50
TITOLO III	214.063.427,27	TITOLO III	1.372.647.139,53
TITOLO IV	1.288.563.354,37		
TITOLO V	1.320.340.127,78		
TITOLO VI	199.324.934,07	TITOLO IV	199.324.934,07
<b>TOTALE ENTRATE</b>	<b>4.240.757.612,35</b>	<b>TOTALE SPESE</b>	<b>4.240.757.612,35</b>



COMUNE DI NAPOLI

DIREZIONE CENTRALE SERVIZI FINANZIARI  
*SERVIZIO BILANCIO COMUNALE*

BILANCIO ANNUALE DI PREVISIONE 2013  
EMENDATO

## RIEPILOGO GENERALE DELLE SPESE

A handwritten signature in black ink, located in the bottom right corner of the page.

## RIEPILOGO GENERALE - 2013 - SPESA

## TITOLO I - SPESE CORRENTI

Pag. 1

COMUNE DI NAPOLI

26/09/2013

INTERVENTO	INTERVENTO 1 - PERSONALE	INTERVENTO 2 - ACQUISTO DI BENI DI CONSUMO E/O MATERIE PRIME	INTERVENTO 3 - PRESTAZIONI DI SERVIZI	INTERVENTO 4 - UTILIZZO DI BENI DI TERZI	INTERVENTO 5 - TRASFERIMENTI	INTERVENTO 6 - INTERESSI PASSIVI E ONERI FINANZIARI DIVERSI
FUNZIONE SERVIZIO						
1	2	3	4	5	6	7
FUNZIONE 1 - AMMINISTRAZIONE, GESTIONE E CONTROLLO						
SERVIZIO 1 - ORGANI ISTITUZIONALI, PARTECIPAZIONE E DECENTRAMENTO	100.302.167,00	401.676,38	8.064.445,36	616.616,00	1.014.028,00	1.089.454,71
SERVIZIO 2 - SEGRETERIA GENERALE, PERSONALE E ORGANIZZAZIONE	11.537.426,00	22.501,00	1.486.836,56	244.691,00	-----	7.896,44
SERVIZIO 3 - GESTIONE ECONOMICA, FINANZIARIA, PROGRAMMAZIONE, PROVVEDITORATO E CONTROLLO DI GESTIONE	3.715.069,00	35.283,31	516.816,84	52.445,00	1.300,00	-----
SERVIZIO 4 - GESTIONE DELLE ENTRATE TRIBUTARIE E SERVIZI FISCALI	3.504.761,00	23.500,00	6.048.389,88	711.200,00	198.000,00	100.000,00
SERVIZIO 5 - GESTIONE DEI BENI DEMANIALI E PATRIMONIALI	7.185.322,00	145.000,00	19.040.173,95	76.000,00	84.000,00	4.913.354,61
SERVIZIO 6 - UFFICIO TECNICO	3.205.431,51	35.755,00	244.902,52	87.288,00	-----	73.409,59
SERVIZIO 7 - ANAGRAFE, STATO CIVILE, ELETTORALE, LEVA E SERVIZIO STATISTICO	4.640.844,00	50.750,00	699.596,30	-----	360,00	-----
SERVIZIO 8 - ALTRI SERVIZI GENERALI	95.463.540,87	557.708,75	121.679.866,44	1.631.719,80	6.192.448,00	21.247.317,97
TOTALE FUNZIONE 1 - AMMINISTRAZIONE, GESTIONE E CONTROLLO	229.554.561,38	1.272.174,44	157.781.027,85	3.419.959,80	7.490.136,00	27.431.433,32
FUNZIONE 2 - GIUSTIZIA						
SERVIZIO 1 - UFFICI GIUDIZIARI	-----	-----	-----	-----	-----	-----
SERVIZIO 2 - CASA CIRCONDARIALE E ALTRI SERVIZI	-----	-----	-----	-----	-----	-----
TOTALE FUNZIONE 2 - GIUSTIZIA	-----	-----	-----	-----	-----	-----
FUNZIONE 3 - POLIZIA LOCALE						
SERVIZIO 1 - POLIZIA MUNICIPALE	61.081.484,00	1.638.000,00	19.042.735,21	1.046.000,00	80.847,85	67.249,56
SERVIZIO 2 - POLIZIA COMMERCIALE	-----	-----	-----	-----	-----	-----
SERVIZIO 3 - POLIZIA AMMINISTRATIVA	497.166,00	-----	59.735,55	299.313,00	-----	-----
TOTALE FUNZIONE 3 - POLIZIA LOCALE	61.578.650,00	1.638.000,00	19.102.470,76	1.345.313,00	80.847,85	67.249,56
FUNZIONE 4 - ISTRUZIONE PUBBLICA						

1000

## RIEPILOGO GENERALE - 2013 - SPESA

## TITOLO I - SPESE CORRENTI

Pag. 1

COMUNE DI NAPOLI

26/09/2013

INTERVENTO	INTERVENTO 7 - IMPOSTE E TASSE	INTERVENTO 8 - ONERI STRAORDINARI DELLA GESTIONE CORRENTE	INTERVENTO 9 - AMMORTAMENTI DI ESERCIZIO	INTERVENTO 10 - FONDO SVALUTAZIONE CREDITI	INTERVENTO 11 - FONDO DI RISERVA	Totale
FUNZIONE SERVIZIO						
1	8	9	10	11	12	13
FUNZIONE 1 - AMMINISTRAZIONE, GESTIONE E CONTROLLO						
SERVIZIO 1 - ORGANI ISTITUZIONALI, PARTECIPAZIONE E DECENTRAMENTO	5.743.529,54	502.707,00	-----	-----	-----	117.734.623,99
SERVIZIO 2 - SEGRETERIA GENERALE, PERSONALE E ORGANIZZAZIONE	615.632,00	1.600,00	-----	-----	-----	13.916.583,00
SERVIZIO 3 - GESTIONE ECONOMICA, FINANZIARIA, PROGRAMMAZIONE, PROVVEDITORATO E CONTROLLO DI GESTIONE	202.867,00	1.451.000,00	-----	-----	-----	5.974.781,15
SERVIZIO 4 - GESTIONE DELLE ENTRATE TRIBUTARIE E SERVIZI FISCALI	220.224,00	2.285.000,00	-----	-----	-----	13.091.074,88
SERVIZIO 5 - GESTIONE DEI BENI DEMANIALI E PATRIMONIALI	3.445.069,00	2.274,14	-----	-----	-----	34.891.193,70
SERVIZIO 6 - UFFICIO TECNICO	93.007,61	-----	-----	-----	-----	3.739.794,23
SERVIZIO 7 - ANAGRAFE, STATO CIVILE, ELETTORALE, LEVA E SERVIZIO STATISTICO	302.581,00	-----	-----	-----	-----	5.694.131,30
SERVIZIO 8 - ALTRI SERVIZI GENERALI	7.095.215,08	36.298.908,20	-----	85.741.659,00	6.128.024,92	382.036.409,03
TOTALE FUNZIONE 1 - AMMINISTRAZIONE, GESTIONE E CONTROLLO	17.718.125,23	40.541.489,34	-----	85.741.659,00	6.128.024,92	577.078.591,28
FUNZIONE 2 - GIUSTIZIA						
SERVIZIO 1 - UFFICI GIUDIZIARI	-----	-----	-----	-----	-----	-----
SERVIZIO 2 - CASA CIRCONDARIALE E ALTRI SERVIZI	-----	-----	-----	-----	-----	-----
TOTALE FUNZIONE 2 - GIUSTIZIA	-----	-----	-----	-----	-----	-----
FUNZIONE 3 - POLIZIA LOCALE						
SERVIZIO 1 - POLIZIA MUNICIPALE	3.185.883,05	2.038.000,00	-----	-----	-----	88.180.199,67
SERVIZIO 2 - POLIZIA COMMERCIALE	-----	-----	-----	-----	-----	-----
SERVIZIO 3 - POLIZIA AMMINISTRATIVA	28.253,00	-----	-----	-----	-----	884.467,55
TOTALE FUNZIONE 3 - POLIZIA LOCALE	3.214.136,05	2.038.000,00	-----	-----	-----	89.064.667,22
FUNZIONE 4 - ISTRUZIONE PUBBLICA						



## RIEPILOGO GENERALE - 2013 - SPESA

TITOLO I - SPESE CORRENTI - (segue)

Pag. 2

COMUNE DI NAPOLI

26/09/2013

INTERVENTO	INTERVENTO 1 - PERSONALE	INTERVENTO 2 - ACQUISTO DI BENI DI CONSUMO E/O MATERIE PRIME	INTERVENTO 3 - PRESTAZIONI DI SERVIZI	INTERVENTO 4 - UTILIZZO DI BENI DI TERZI	INTERVENTO 5 - TRASFERIMENTI	INTERVENTO 6 - INTERESSI PASSIVI E ONERI FINANZIARI DIVERSI
FUNZIONE SERVIZIO						
1	2	3	4	5	6	7
SERVIZIO 1 - SCUOLA MATERNA	5.224.185,00	60.000,00	2.667.080,71	-----	4.200,00	405.678,61
SERVIZIO 2 - ISTRUZIONE ELEMENTARE	-----	-----	8.270.538,00	1.904.800,00	-----	1.086.608,14
SERVIZIO 3 - ISTRUZIONE MEDIA	-----	-----	5.716.955,00	561.693,00	-----	834.891,26
SERVIZIO 4 - ISTRUZIONE SECONDARIA SUPERIORE	-----	-----	-----	-----	-----	80.100,09
SERVIZIO 5 - ASSISTENZA SCOLASTICA, TRASPORTO, REFEZIONE E ALTRI SERVIZI	1.078.259,00	3.948.317,00	20.181.447,45	-----	3.859.316,00	39.589,92
TOTALE FUNZIONE 4 - ISTRUZIONE PUBBLICA	6.302.444,00	4.008.317,00	36.836.021,16	2.466.493,00	3.863.516,00	2.446.868,02
FUNZIONE 5 - CULTURA E BENI CULTURALI						
SERVIZIO 1 - BIBLIOTECHE, MUSEI E PINACOTECHES	3.442.111,00	20.000,00	597.482,22	329.213,00	-----	74.972,12
SERVIZIO 2 - TEATRI, ATTIVITA' CULTURALI E SERVIZI DIVERSI NEL SETTORE CULTURALE	1.427.416,00	55.000,00	550.587,64	163.924,00	356.700,00	132.121,22
TOTALE FUNZIONE 5 - CULTURA E BENI CULTURALI	4.869.527,00	75.000,00	1.148.069,86	493.137,00	356.700,00	207.093,34
FUNZIONE 6 - SETTORE SPORTIVO E RICREATIVO						
SERVIZIO 1 - PISCINE COMUNALI	408.867,00	-----	869.233,71	-----	-----	117.877,32
SERVIZIO 2 - STADIO COMUNALE, PALAZZO DELLO SPORT ED ALTRI IMPIANTI	2.270.173,00	20.013,41	2.412.670,60	-----	-----	733.132,20
SERVIZIO 3 - MANIFESTAZIONI DIVERSE NEL SETTORE SPORTIVO E RICREATIVO	178.056,00	55.000,00	44.313,50	-----	4.200,00	-----
TOTALE FUNZIONE 6 - SETTORE SPORTIVO E RICREATIVO	2.857.096,00	75.013,41	3.326.217,81	-----	4.200,00	851.009,52
FUNZIONE 7 - TURISMO						
SERVIZIO 1 - SERVIZI TURISTICI	-----	-----	1.430.474,55	75.500,00	-----	-----
SERVIZIO 2 - MANIFESTAZIONI TURISTICHE	-----	-----	801.000,00	-----	25.000,00	-----
TOTALE FUNZIONE 7 - TURISMO	-----	-----	2.231.474,55	75.500,00	25.000,00	-----

## RIEPILOGO GENERALE - 2013 - SPESA

TITOLO I - SPESE CORRENTI - (segue)

Pag. 2

COMUNE DI NAPOLI

26/09/2013

INTERVENTO	INTERVENTO 7 - IMPOSTE E TASSE	INTERVENTO 8 - ONERI STRAORDINARI DELLA GESTIONE CORRENTE	INTERVENTO 9 - AMMORTAMENTI DI ESERCIZIO	INTERVENTO 10 - FONDO SVALUTAZIONE CREDITI	INTERVENTO 11 - FONDO DI RISERVA	Totale
FUNZIONE SERVIZIO						
1	8	9	10	11	12	13
SERVIZIO 1 - SCUOLA MATERNA	373.965,00	-----	-----	-----	-----	8.735.109,32
SERVIZIO 2 - ISTRUZIONE ELEMENTARE	25.640,00	207.999,00	-----	-----	-----	11.495.585,14
SERVIZIO 3 - ISTRUZIONE MEDIA	16.000,00	-----	-----	-----	-----	7.129.539,26
SERVIZIO 4 - ISTRUZIONE SECONDARIA SUPERIORE	-----	-----	-----	-----	-----	80.100,09
SERVIZIO 5 - ASSISTENZA SCOLASTICA, TRASPORTO, REFEZIONE E ALTRI SERVIZI	56.026,00	2.127,00	-----	-----	-----	29.165.082,37
TOTALE FUNZIONE 4 - ISTRUZIONE PUBBLICA	471.631,00	210.126,00	-----	-----	-----	56.605.416,18
FUNZIONE 5 - CULTURA E BENI CULTURALI						
SERVIZIO 1 - BIBLIOTECHE, MUSEI E PINACOTECHES	189.223,00	-----	-----	-----	-----	4.653.001,34
SERVIZIO 2 - TEATRI, ATTIVITA' CULTURALI E SERVIZI DIVERSI NEL SETTORE CULTURALE	78.075,00	-----	-----	-----	-----	2.763.823,86
TOTALE FUNZIONE 5 - CULTURA E BENI CULTURALI	267.298,00	-----	-----	-----	-----	7.416.825,20
FUNZIONE 6 - SETTORE SPORTIVO E RICREATIVO						
SERVIZIO 1 - PISCINE COMUNALI	21.864,00	-----	-----	-----	-----	1.417.842,03
SERVIZIO 2 - STADIO COMUNALE, PALAZZO DELLO SPORT ED ALTRI IMPIANTI	118.567,00	-----	-----	-----	-----	5.554.556,21
SERVIZIO 3 - MANIFESTAZIONI DIVERSE NEL SETTORE SPORTIVO E RICREATIVO	9.525,00	-----	-----	-----	-----	291.094,50
TOTALE FUNZIONE 6 - SETTORE SPORTIVO E RICREATIVO	149.956,00	-----	-----	-----	-----	7.263.492,74
FUNZIONE 7 - TURISMO						
SERVIZIO 1 - SERVIZI TURISTICI	1.200,00	-----	-----	-----	-----	1.507.174,55
SERVIZIO 2 - MANIFESTAZIONI TURISTICHE	-----	-----	-----	-----	-----	826.000,00
TOTALE FUNZIONE 7 - TURISMO	1.200,00	-----	-----	-----	-----	2.333.174,55

## RIEPILOGO GENERALE - 2013 - SPESA

TITOLO I - SPESE CORRENTI - (segue)

Pag. 3

COMUNE DI NAPOLI

26/09/2013

INTERVENTO	INTERVENTO 1 - PERSONALE	INTERVENTO 2 - ACQUISTO DI BENI DI CONSUMO E/O MATERIE PRIME	INTERVENTO 3 - PRESTAZIONI DI SERVIZI	INTERVENTO 4 - UTILIZZO DI BENI DI TERZI	INTERVENTO 5 - TRASFERIMENTI	INTERVENTO 6 - INTERESSI PASSIVI E ONERI FINANZIARI DIVERSI
FUNZIONE SERVIZIO						
1	2	3	4	5	6	7
FUNZIONE 8 - VIABILITA' E TRASPORTI						
SERVIZIO 1 - VIABILITA', CIRCOLAZIONE STRADALE E SERVIZI CONNESSI	1.967.991,00	7.400,00	11.810.494,33	-----	250.100,00	3.386.437,94
SERVIZIO 2 - ILLUMINAZIONE PUBBLICA E SERVIZI CONNESSI	-----	-----	13.710.000,00	-----	-----	1.352.732,30
SERVIZIO 3 - TRASPORTI PUBBLICI LOCALI E SERVIZI CONNESSI	776.035,00	251,16	129.762.397,43	-----	5.744.700,00	16.833.286,33
TOTALE FUNZIONE 8 - VIABILITA' E TRASPORTI	2.744.026,00	7.651,16	155.282.891,76	-----	5.994.800,00	21.572.456,57
FUNZIONE 9 - GESTIONE DEL TERRITORIO E DELL'AMBIENTE						
SERVIZIO 1 - URBANISTICA E GESTIONE DEL TERRITORIO	6.248.738,00	30.150,00	526.758,30	-----	5.344,00	2.303.686,38
SERVIZIO 2 - EDILIZIA RESIDENZIALE PUBBLICA LOCALE E PIANI DI EDILIZIA ECONOMICO-POPOLARE	3.791.502,00	-----	24.197,82	123.200,00	-----	2.658.354,60
SERVIZIO 3 - SERVIZI DI PROTEZIONE CIVILE	1.056.932,00	52.904,00	1.054.394,05	-----	10.000,00	-----
SERVIZIO 4 - SERVIZIO IDRICO INTEGRATO	1.969.472,00	119.600,00	7.589.067,57	56.400,00	5.152.850,00	1.667.564,87
SERVIZIO 5 - SERVIZIO SMALTIMENTO RIFIUTI	-----	-----	237.407.241,00	-----	-----	6.455.921,48
SERVIZIO 6 - PARCHI E SERVIZI PER LA TUTELA AMBIENTALE DEL VERDE, ALTRI SERVIZI RELATIVI AL TERRITORIO E ALL'AMBIENTE	14.489.397,00	318.290,00	2.957.540,96	210.799,00	66.000,00	1.168.413,87
TOTALE FUNZIONE 9 - GESTIONE DEL TERRITORIO E DELL'AMBIENTE	27.556.041,00	520.944,00	249.559.199,70	390.399,00	5.234.194,00	14.253.941,20
FUNZIONE 10 - SETTORE SOCIALE						
SERVIZIO 1 - ASILI NIDO, SERVIZI PER L'INFANZIA E PER I MINORI	4.542.365,00	70.720,00	31.107.499,00	306.400,00	2.100.000,00	89.053,64
SERVIZIO 2 - SERVIZI DI PREVENZIONE E RIABILITAZIONE	-----	-----	8.545.500,00	-----	-----	-----
SERVIZIO 3 - STRUTTURE RESIDENZIALI E DI RICOVERO PER ANZIANI	-----	25.000,00	-----	-----	-----	232.907,47

## RIEPILOGO GENERALE - 2013 - SPESA

TITOLO I - SPESE CORRENTI - (segue)

Pag. 3

COMUNE DI NAPOLI

26/09/2013

INTERVENTO	INTERVENTO 7 - IMPOSTE E TASSE	INTERVENTO 8 - ONERI STRAORDINARI DELLA GESTIONE CORRENTE	INTERVENTO 9 - AMMORTAMENTI DI ESERCIZIO	INTERVENTO 10 - FONDO SVALUTAZIONE CREDITI	INTERVENTO 11 - FONDO DI RISERVA	Totale
FUNZIONE SERVIZIO						
1	8	9	10	11	12	13
FUNZIONE 8 - VIABILITA' E TRASPORTI						
SERVIZIO 1 - VIABILITA', CIRCOLAZIONE STRADALE E SERVIZI CONNESSI	119.741,00	449.194,00	-----	-----	-----	17.991.358,27
SERVIZIO 2 - ILLUMINAZIONE PUBBLICA E SERVIZI CONNESSI	-----	-----	-----	-----	-----	15.062.732,30
SERVIZIO 3 - TRASPORTI PUBBLICI LOCALI E SERVIZI CONNESSI	41.990,00	6.335.000,00	-----	-----	-----	159.493.659,92
TOTALE FUNZIONE 8 - VIABILITA' E TRASPORTI	161.731,00	6.784.194,00	-----	-----	-----	192.547.750,49
FUNZIONE 9 - GESTIONE DEL TERRITORIO E DELL'AMBIENTE						
SERVIZIO 1 - URBANISTICA E GESTIONE DEL TERRITORIO	553.191,00	911.636,00	-----	-----	-----	10.579.503,68
SERVIZIO 2 - EDILIZIA RESIDENZIALE PUBBLICA LOCALE E PIANI DI EDILIZIA ECONOMICO-POPOLARE	250.933,00	-----	-----	-----	-----	6.848.187,42
SERVIZIO 3 - SERVIZI DI PROTEZIONE CIVILE	55.900,00	66.000,00	-----	-----	-----	2.296.130,05
SERVIZIO 4 - SERVIZIO IDRICO INTEGRATO	301.081,00	100.000,00	-----	-----	-----	16.956.035,44
SERVIZIO 5 - SERVIZIO SMALTIMENTO RIFIUTI	-----	23.303.102,12	-----	-----	-----	267.166.264,60
SERVIZIO 6 - PARCHI E SERVIZI PER LA TUTELA AMBIENTALE DEL VERDE, ALTRI SERVIZI RELATIVI AL TERRITORIO E ALL'AMBIENTE	827.744,00	100.000,00	-----	-----	-----	20.138.184,83
TOTALE FUNZIONE 9 - GESTIONE DEL TERRITORIO E DELL'AMBIENTE	1.988.849,00	24.480.738,12	-----	-----	-----	323.984.306,02
FUNZIONE 10 - SETTORE SOCIALE						
SERVIZIO 1 - ASILI NIDO, SERVIZI PER L'INFANZIA E PER I MINORI	298.633,00	-----	-----	-----	-----	38.514.670,64
SERVIZIO 2 - SERVIZI DI PREVENZIONE E RIABILITAZIONE	-----	-----	-----	-----	-----	8.545.500,00
SERVIZIO 3 - STRUTTURE RESIDENZIALI E DI RICOVERO PER ANZIANI	-----	-----	-----	-----	-----	257.907,47

## RIEPILOGO GENERALE - 2013 - SPESA

TITOLO I - SPESE CORRENTI - (segue)

Pag. 4

COMUNE DI NAPOLI

26/09/2013

INTERVENTO	INTERVENTO 1 - PERSONALE	INTERVENTO 2 - ACQUISTO DI BENI DI CONSUMO E/O MATERIE PRIME	INTERVENTO 3 - PRESTAZIONI DI SERVIZI	INTERVENTO 4 - UTILIZZO DI BENI DI TERZI	INTERVENTO 5 - TRASFERIMENTI	INTERVENTO 6 - INTERESSI PASSIVI E ONERI FINANZIARI DIVERSI
FUNZIONE SERVIZIO						
1	2	3	4	5	6	7
SERVIZIO 4 - ASSISTENZA, BENEFICENZA PUBBLICA E SERVIZI DIVERSI ALLA PERSONA	6.561.742,00	97.880,00	20.743.521,08	90.255,00	13.040.702,64	94.823,95
SERVIZIO 5 - SERVIZIO NECROSCOPICO E CIMITERIALE	5.894.760,00	246.364,00	863.171,74	45.000,00	-----	641.303,54
TOTALE FUNZIONE 10 - SETTORE SOCIALE	16.998.867,00	439.964,00	61.259.691,82	441.655,00	15.140.702,64	1.058.088,60
FUNZIONE 11 - SVILUPPO ECONOMICO						
SERVIZIO 1 - AFFISSIONI E PUBBLICITA'	-----	-----	-----	-----	-----	68.718,27
SERVIZIO 2 - FIERE, MERCATI E SERVIZI CONNESSI	-----	1.000,00	184.634,12	-----	-----	394.261,94
SERVIZIO 3 - MATTATOIO E SERVIZI CONNESSI	-----	-----	198.166,67	-----	-----	-----
SERVIZIO 4 - SERVIZI RELATIVI ALL'INDUSTRIA	-----	-----	-----	-----	-----	-----
SERVIZIO 5 - SERVIZI RELATIVI AL COMMERCIO	290.248,00	1.500,00	19.780,84	27.000,00	-----	-----
SERVIZIO 6 - SERVIZI RELATIVI ALL'ARTIGIANATO	857.361,00	26.000,00	63.151,62	69.000,00	-----	30.928,78
SERVIZIO 7 - SERVIZI RELATIVI ALL'AGRICOLTURA	-----	-----	-----	-----	-----	-----
TOTALE FUNZIONE 11 - SVILUPPO ECONOMICO	1.147.609,00	28.500,00	465.733,25	96.000,00	-----	493.908,99
FUNZIONE 12 - SERVIZI PRODUTTIVI						
SERVIZIO 1 - DISTRIBUZIONE GAS	-----	-----	-----	-----	-----	-----
SERVIZIO 2 - CENTRALE DEL LATTE	-----	-----	-----	-----	-----	-----
SERVIZIO 3 - DISTRIBUZIONE ENERGIA ELETTRICA	-----	-----	-----	-----	-----	-----
SERVIZIO 4 - TELERISCALDAMENTO	-----	-----	-----	-----	-----	-----
SERVIZIO 5 - FARMACIE	-----	-----	-----	-----	-----	-----
SERVIZIO 6 - ALTRI SERVIZI PRODUTTIVI	-----	-----	-----	-----	516.546,00	710.271,27
TOTALE FUNZIONE 12 - SERVIZI PRODUTTIVI	-----	-----	-----	-----	516.546,00	710.271,27

## RIEPILOGO GENERALE - 2013 - SPESA

TITOLO I - SPESE CORRENTI - (segue)

Pag. 4

COMUNE DI NAPOLI

26/09/2013

INTERVENTO	INTERVENTO 7 - IMPOSTE E TASSE	INTERVENTO 8 - ONERI STRAORDINARI DELLA GESTIONE CORRENTE	INTERVENTO 9 - AMMORTAMENTI DI ESERCIZIO	INTERVENTO 10 - FONDO SVALUTAZIONE CREDITI	INTERVENTO 11 - FONDO DI RISERVA	Totale
FUNZIONE SERVIZIO						
1	8	9	10	11	12	13
SERVIZIO 4 - ASSISTENZA, BENEFICENZA PUBBLICA E SERVIZI DIVERSI ALLA PERSONA	355.283,00	36.882,00	-----	-----	-----	41.021.089,67
SERVIZIO 5 - SERVIZIO NECROSCOPICO E CIMITERIALE	319.352,00	39,00	-----	-----	-----	8.009.990,28
TOTALE FUNZIONE 10 - SETTORE SOCIALE	973.268,00	36.921,00	-----	-----	-----	96.349.158,06
FUNZIONE 11 - SVILUPPO ECONOMICO						
SERVIZIO 1 - AFFISSIONI E PUBBLICITA'	-----	-----	-----	-----	-----	68.718,27
SERVIZIO 2 - FIERE, MERCATI E SERVIZI CONNESSI	-----	-----	-----	-----	-----	579.896,06
SERVIZIO 3 - MATTATOIO E SERVIZI CONNESSI	-----	-----	-----	-----	-----	198.166,67
SERVIZIO 4 - SERVIZI RELATIVI ALL'INDUSTRIA	-----	-----	-----	-----	-----	-----
SERVIZIO 5 - SERVIZI RELATIVI AL COMMERCIO	47.371,00	-----	-----	-----	-----	385.899,84
SERVIZIO 6 - SERVIZI RELATIVI ALL'ARTIGIANATO	55.231,00	-----	-----	-----	-----	1.101.672,40
SERVIZIO 7 - SERVIZI RELATIVI ALL'AGRICOLTURA	-----	-----	-----	-----	-----	-----
TOTALE FUNZIONE 11 - SVILUPPO ECONOMICO	102.602,00	-----	-----	-----	-----	2.334.353,24
FUNZIONE 12 - SERVIZI PRODUTTIVI						
SERVIZIO 1 - DISTRIBUZIONE GAS	-----	-----	-----	-----	-----	-----
SERVIZIO 2 - CENTRALE DEL LATTE	-----	-----	-----	-----	-----	-----
SERVIZIO 3 - DISTRIBUZIONE ENERGIA ELETTRICA	-----	-----	-----	-----	-----	-----
SERVIZIO 4 - TELERISCALDAMENTO	-----	-----	-----	-----	-----	-----
SERVIZIO 5 - FARMACIE	-----	-----	-----	-----	-----	-----
SERVIZIO 6 - ALTRI SERVIZI PRODUTTIVI	-----	-----	-----	-----	-----	1.226.817,27
TOTALE FUNZIONE 12 - SERVIZI PRODUTTIVI	-----	-----	-----	-----	-----	1.226.817,27

# RIEPILOGO GENERALE - 2013 - SPESA

TITOLO I - SPESE CORRENTI - (segue)

26/09/2013

COMUNE DI NAPOLI

INTERVENTO		INTERVENTO 1 - PERSONALE	INTERVENTO 2 - ACQUISTO DI BENI DI CONSUMO E/O MATERIE PRIME	INTERVENTO 3 - PRESTAZIONI DI SERVIZI	INTERVENTO 4 - UTILIZZO DI BENI DI TERZI	INTERVENTO 5 - TRASFERIMENTI	INTERVENTO 6 - INTERESSI PASSIVI E ONERI FINANZIARI DIVERSI
FUNZIONE	SERVIZIO						
1		2	3	4	5	6	7
TOTALE TITOLO I		353.608.821,38	8.065.564,01	686.992.798,52	8.728.456,80	38.706.642,49	69.092.320,39

## RIEPILOGO GENERALE - 2013 - SPESA

TITOLO I - SPESE CORRENTI - (segue)

Pag.

5

COMUNE DI NAPOLI

26/09/2013

INTERVENTO		INTERVENTO 7 - IMPOSTE E TASSE	INTERVENTO 8 - ONERI STRAORDINARI DELLA GESTIONE CORRENTE	INTERVENTO 9 - AMMORTAMENTI DI ESERCIZIO	INTERVENTO 10 - FONDO SVALUTAZIONE CREDITI	INTERVENTO 11 - FONDO DI RISERVA	Totale
FUNZIONE	SERVIZIO						
1		8	9	10	11	12	13
TOTALE TITOLO I		25.048.796,28	74.091.468,46	-----	85.741.659,00	6.128.024,92	1.356.204.552,25



## RIEPILOGO GENERALE - 2013 - SPESA

TITOLO II - SPESE IN CONTO CAPITALE - (segue)

Pag. 6

COMUNE DI NAPOLI

26/09/2013

INTERVENTO	INTERVENTO 1 - ACQUISIZIONE DI BENI IMMOBILI	INTERVENTO 2 - ESPROPRI E SERVITU' ONEROSE	INTERVENTO 3 - ACQUISTO DI BENI SPECIFICI PER REALIZZAZIONI IN ECONOMIA	INTERVENTO 4 - UTILIZZO DI BENI DI TERZI PER REALIZZAZIONI IN ECONOMIA	INTERVENTO 5 - ACQUISIZIONE DI BENI MOBILI, MACCHINE ED ATTREZZATURE TECNICO- SCIENTIFICHE	INTERVENTO 6 - INCARICHI PROFESSIONALI ESTERNI
FUNZIONE SERVIZIO						
1	2	3	4	5	6	7
FUNZIONE 1 - AMMINISTRAZIONE, GESTIONE E CONTROLLO						
SERVIZIO 1 - ORGANI ISTITUZIONALI, PARTECIPAZIONE E DECENTRAMENTO	5.000,00	-----	-----	-----	165.066,00	-----
SERVIZIO 2 - SEGRETERIA GENERALE, PERSONALE E ORGANIZZAZIONE	-----	-----	-----	-----	15.000,00	-----
SERVIZIO 3 - GESTIONE ECONOMICA, FINANZIARIA, PROGRAMMAZIONE, PROVVEDITORATO E CONTROLLO DI GESTIONE	-----	-----	-----	-----	31.000,00	-----
SERVIZIO 4 - GESTIONE DELLE ENTRATE TRIBUTARIE E SERVIZI FISCALI	-----	-----	-----	-----	50.000,00	-----
SERVIZIO 5 - GESTIONE DEI BENI DEMANIALI E PATRIMONIALI	4.202.423,22	-----	-----	-----	10.000,00	-----
SERVIZIO 6 - UFFICIO TECNICO	-----	-----	-----	-----	5.000,00	-----
SERVIZIO 7 - ANAGRAFE, STATO CIVILE, ELETTORALE, LEVA E SERVIZIO STATISTICO	-----	-----	-----	-----	30.000,00	-----
SERVIZIO 8 - ALTRI SERVIZI GENERALI	62.451,98	-----	-----	-----	378.000,00	2.700.000,00
TOTALE FUNZIONE 1 - AMMINISTRAZIONE, GESTIONE E CONTROLLO	4.269.875,20	-----	-----	-----	684.066,00	2.700.000,00
FUNZIONE 2 - GIUSTIZIA						
SERVIZIO 1 - UFFICI GIUDIZIARI	-----	-----	-----	-----	-----	-----
SERVIZIO 2 - CASA CIRCONDARIALE E ALTRI SERVIZI	-----	-----	-----	-----	-----	-----
TOTALE FUNZIONE 2 - GIUSTIZIA	-----	-----	-----	-----	-----	-----
FUNZIONE 3 - POLIZIA LOCALE						
SERVIZIO 1 - POLIZIA MUNICIPALE	-----	-----	-----	-----	3.432.209,46	-----
SERVIZIO 2 - POLIZIA COMMERCIALE	-----	-----	-----	-----	-----	-----
SERVIZIO 3 - POLIZIA AMMINISTRATIVA	-----	-----	-----	-----	-----	-----
TOTALE FUNZIONE 3 - POLIZIA LOCALE	-----	-----	-----	-----	3.432.209,46	-----

## RIEPILOGO GENERALE - 2013 - SPESA

TITOLO II - SPESE IN CONTO CAPITALE - (segue)

Pag. 6

COMUNE DI NAPOLI

26/09/2013

INTERVENTO		INTERVENTO 7 - TRASFERIMENTI DI CAPITALE	INTERVENTO 8 - PARTECIPAZIONI AZIONARIE	INTERVENTO 9 - CONFERIMENTI DI CAPITALE	INTERVENTO 10 - CONCESSIONI DI CREDITI E ANTICIPAZIONI	Totale	
FUNZIONE	SERVIZIO						
1		8	9	10	11	12	13
FUNZIONE 1 - AMMINISTRAZIONE, GESTIONE E CONTROLLO							
	SERVIZIO 1 - ORGANI ISTITUZIONALI, PARTECIPAZIONE E DECENTRAMENTO	-----	-----	-----	-----	5.000,00	175.066,00
	SERVIZIO 2 - SEGRETERIA GENERALE, PERSONALE E ORGANIZZAZIONE	-----	-----	-----	-----	5.000,00	20.000,00
	SERVIZIO 3 - GESTIONE ECONOMICA, FINANZIARIA, PROGRAMMAZIONE, PROVVEDITORATO E CONTROLLO DI GESTIONE	-----	-----	-----	-----	-----	31.000,00
	SERVIZIO 4 - GESTIONE DELLE ENTRATE TRIBUTARIE E SERVIZI FISCALI	-----	-----	-----	-----	-----	50.000,00
	SERVIZIO 5 - GESTIONE DEI BENI DEMANIALI E PATRIMONIALI	-----	-----	-----	-----	-----	4.212.423,22
	SERVIZIO 6 - UFFICIO TECNICO	-----	-----	-----	-----	-----	5.000,00
	SERVIZIO 7 - ANAGRAFE, STATO CIVILE, ELETTORALE, LEVA E SERVIZIO STATISTICO	-----	-----	-----	-----	-----	30.000,00
	SERVIZIO 8 - ALTRI SERVIZI GENERALI	278.865,85	-----	-----	-----	-----	3.419.317,83
	TOTALE FUNZIONE 1 - AMMINISTRAZIONE, GESTIONE E CONTROLLO	278.865,85	-----	-----	-----	10.000,00	7.942.807,05
FUNZIONE 2 - GIUSTIZIA							
	SERVIZIO 1 - UFFICI GIUDIZIARI	-----	-----	-----	-----	-----	-----
	SERVIZIO 2 - CASA CIRCONDARIALE E ALTRI SERVIZI	-----	-----	-----	-----	-----	-----
	TOTALE FUNZIONE 2 - GIUSTIZIA	-----	-----	-----	-----	-----	-----
FUNZIONE 3 - POLIZIA LOCALE							
	SERVIZIO 1 - POLIZIA MUNICIPALE	-----	-----	-----	-----	-----	3.432.209,46
	SERVIZIO 2 - POLIZIA COMMERCIALE	-----	-----	-----	-----	-----	-----
	SERVIZIO 3 - POLIZIA AMMINISTRATIVA	-----	-----	-----	-----	-----	-----
	TOTALE FUNZIONE 3 - POLIZIA LOCALE	-----	-----	-----	-----	-----	3.432.209,46
FUNZIONE 4 - ISTRUZIONE PUBBLICA							

RIEPILOGO GENERALE - 2013 - SPESA

TITOLO II - SPESE IN CONTO CAPITALE - (segue)

Pag. 7

COMUNE DI NAPOLI

26/09/2013

INTERVENTO	INTERVENTO 1 - ACQUISIZIONE DI BENI IMMOBILI	INTERVENTO 2 - ESPROPRI E SERVITU' ONEROSE	INTERVENTO 3 - ACQUISTO DI BENI SPECIFICI PER REALIZZAZIONI IN ECONOMIA	INTERVENTO 4 - UTILIZZO DI BENI DI TERZI PER REALIZZAZIONI IN ECONOMIA	INTERVENTO 5 - ACQUISIZIONE DI BENI MOBILI, MACCHINE ED ATTREZZATURE TECNICO- SCIENTIFICHE	INTERVENTO 6 - INCARICHI PROFESSIONALI ESTERNI
FUNZIONE SERVIZIO						
1	2	3	4	5	6	7
FUNZIONE 4 - ISTRUZIONE PUBBLICA						
SERVIZIO 1 - SCUOLA MATERNA	100.000,00	-----	-----	-----	-----	-----
SERVIZIO 2 - ISTRUZIONE ELEMENTARE	10.000.000,00	-----	-----	-----	-----	-----
SERVIZIO 3 - ISTRUZIONE MEDIA	4.000.000,00	-----	-----	-----	50.000,00	-----
SERVIZIO 4 - ISTRUZIONE SECONDARIA SUPERIORE	-----	-----	-----	-----	-----	-----
SERVIZIO 5 - ASSISTENZA SCOLASTICA, TRASPORTO, REFEZIONE E ALTRI SERVIZI	-----	-----	-----	-----	250.500,00	-----
TOTALE FUNZIONE 4 - ISTRUZIONE PUBBLICA	14.100.000,00	-----	-----	-----	300.500,00	-----
FUNZIONE 5 - CULTURA E BENI CULTURALI						
SERVIZIO 1 - BIBLIOTECHE, MUSEI E PINACOTECHES	100.000,00	-----	-----	-----	10.000,00	-----
SERVIZIO 2 - TEATRI, ATTIVITA' CULTURALI E SERVIZI DIVERSI NEL SETTORE CULTURALE	100.000,00	-----	-----	-----	30.000,00	-----
TOTALE FUNZIONE 5 - CULTURA E BENI CULTURALI	200.000,00	-----	-----	-----	40.000,00	-----
FUNZIONE 6 - SETTORE SPORTIVO E RICREATIVO						
SERVIZIO 1 - PISCINE COMUNALI	150.000,00	-----	-----	-----	-----	-----
SERVIZIO 2 - STADIO COMUNALE, PALAZZO DELLO SPORT ED ALTRI IMPIANTI	457.000,00	-----	-----	-----	-----	-----
SERVIZIO 3 - MANIFESTAZIONI DIVERSE NEL SETTORE SPORTIVO E RICREATIVO	-----	-----	-----	-----	-----	-----
TOTALE FUNZIONE 6 - SETTORE SPORTIVO E RICREATIVO	607.000,00	-----	-----	-----	-----	-----
FUNZIONE 7 - TURISMO						
SERVIZIO 1 - SERVIZI TURISTICI	-----	-----	-----	-----	-----	-----

## RIEPILOGO GENERALE - 2013 - SPESA

TITOLO II - SPESE IN CONTO CAPITALE - (segue)

Pag. 7

COMUNE DI NAPOLI

26/09/2013

INTERVENTO	INTERVENTO 7 - TRASFERIMENTI DI CAPITALE	INTERVENTO 8 - PARTECIPAZIONI AZIONARIE	INTERVENTO 9 - CONFERIMENTI DI CAPITALE	INTERVENTO 10 - CONCESSIONI DI CREDITI E ANTICIPAZIONI		Totale
FUNZIONE SERVIZIO						
1	8	9	10	11	12	13
SERVIZIO 1 - SCUOLA MATERNA	-----	-----	-----	-----	-----	100.000,00
SERVIZIO 2 - ISTRUZIONE ELEMENTARE	-----	-----	-----	-----	-----	10.000.000,00
SERVIZIO 3 - ISTRUZIONE MEDIA	-----	-----	-----	-----	-----	4.050.000,00
SERVIZIO 4 - ISTRUZIONE SECONDARIA SUPERIORE	-----	-----	-----	-----	-----	-----
SERVIZIO 5 - ASSISTENZA SCOLASTICA, TRASPORTO, REFEZIONE E ALTRI SERVIZI	-----	-----	-----	-----	-----	250.500,00
TOTALE FUNZIONE 4 - ISTRUZIONE PUBBLICA	-----	-----	-----	-----	-----	14.400.500,00
FUNZIONE 5 - CULTURA E BENI CULTURALI						
SERVIZIO 1 - BIBLIOTECHE, MUSEI E PINACOTECHES	-----	-----	-----	-----	-----	110.000,00
SERVIZIO 2 - TEATRI, ATTIVITA' CULTURALI E SERVIZI DIVERSI NEL SETTORE CULTURALE	500.000,00	-----	-----	-----	-----	630.000,00
TOTALE FUNZIONE 5 - CULTURA E BENI CULTURALI	500.000,00	-----	-----	-----	-----	740.000,00
FUNZIONE 6 - SETTORE SPORTIVO E RICREATIVO						
SERVIZIO 1 - PISCINE COMUNALI	-----	-----	-----	-----	-----	150.000,00
SERVIZIO 2 - STADIO COMUNALE, PALAZZO DELLO SPORT ED ALTRI IMPIANTI	-----	-----	-----	-----	-----	457.000,00
SERVIZIO 3 - MANIFESTAZIONI DIVERSE NEL SETTORE SPORTIVO E RICREATIVO	-----	-----	-----	-----	-----	-----
TOTALE FUNZIONE 6 - SETTORE SPORTIVO E RICREATIVO	-----	-----	-----	-----	-----	607.000,00
FUNZIONE 7 - TURISMO						
SERVIZIO 1 - SERVIZI TURISTICI	-----	-----	-----	-----	-----	-----
SERVIZIO 2 - MANIFESTAZIONI TURISTICHE	-----	-----	-----	-----	-----	-----
TOTALE FUNZIONE 7 - TURISMO	-----	-----	-----	-----	-----	-----

## RIEPILOGO GENERALE - 2013 - SPESA

TITOLO II - SPESE IN CONTO CAPITALE - (segue)

Pag. 8

COMUNE DI NAPOLI

26/09/2013

INTERVENTO	INTERVENTO 1 - ACQUISIZIONE DI BENI IMMOBILI	INTERVENTO 2 - ESPROPRI E SERVITU' ONEROSE	INTERVENTO 3 - ACQUISTO DI BENI SPECIFICI PER REALIZZAZIONI IN ECONOMIA	INTERVENTO 4 - UTILIZZO DI BENI DI TERZI PER REALIZZAZIONI IN ECONOMIA	INTERVENTO 5 - ACQUISIZIONE DI BENI MOBILI, MACCHINE ED ATTREZZATURE TECNICO- SCIENTIFICHE	INTERVENTO 6 - INCARICHI PROFESSIONALI ESTERNI
FUNZIONE SERVIZIO						
1	2	3	4	5	6	7
SERVIZIO 2 - MANIFESTAZIONI TURISTICHE	-----	-----	-----	-----	-----	-----
TOTALE FUNZIONE 7 - TURISMO	-----	-----	-----	-----	-----	-----
FUNZIONE 8 - VIABILITA' E TRASPORTI						
SERVIZIO 1 - VIABILITA', CIRCOLAZIONE STRADALE E SERVIZI CONNESSI	98.422.253,56	-----	-----	-----	2.075,00	54.900,00
SERVIZIO 2 - ILLUMINAZIONE PUBBLICA E SERVIZI CONNESSI	5.872.191,46	-----	-----	-----	-----	-----
SERVIZIO 3 - TRASPORTI PUBBLICI LOCALI E SERVIZI CONNESSI	772.298.184,00	-----	-----	-----	-----	-----
TOTALE FUNZIONE 8 - VIABILITA' E TRASPORTI	876.592.629,02	-----	-----	-----	2.075,00	54.900,00
FUNZIONE 9 - GESTIONE DEL TERRITORIO E DELL'AMBIENTE						
SERVIZIO 1 - URBANISTICA E GESTIONE DEL TERRITORIO	305.447.735,32	-----	-----	-----	5.350,00	2.500.000,00
SERVIZIO 2 - EDILIZIA RESIDENZIALE PUBBLICA LOCALE E PIANI DI EDILIZIA ECONOMICO-POPOLARE	-----	-----	-----	-----	-----	-----
SERVIZIO 3 - SERVIZI DI PROTEZIONE CIVILE	-----	-----	-----	-----	5.000,00	-----
SERVIZIO 4 - SERVIZIO IDRICO INTEGRATO	54.547.436,54	-----	-----	-----	-----	-----
SERVIZIO 5 - SERVIZIO SMALTIMENTO RIFIUTI	-----	-----	-----	-----	-----	-----
SERVIZIO 6 - PARCHI E SERVIZI PER LA TUTELA AMBIENTALE DEL VERDE, ALTRI SERVIZI RELATIVI AL TERRITORIO E ALL'AMBIENTE	6.892.239,66	-----	-----	-----	5.263.335,20	-----
TOTALE FUNZIONE 9 - GESTIONE DEL TERRITORIO E DELL'AMBIENTE	366.887.411,52	-----	-----	-----	5.273.685,20	2.500.000,00
FUNZIONE 10 - SETTORE SOCIALE						
SERVIZIO 1 - ASILI NIDO, SERVIZI PER L'INFANZIA E PER I MINORI	627.611,40	-----	-----	-----	-----	-----

## RIEPILOGO GENERALE - 2013 - SPESA

TITOLO II - SPESE IN CONTO CAPITALE - (segue)

Pag. 8

COMUNE DI NAPOLI

26/09/2013

INTERVENTO	INTERVENTO 7 - TRASFERIMENTI DI CAPITALE	INTERVENTO 8 - PARTECIPAZIONI AZIONARIE	INTERVENTO 9 - CONFERIMENTI DI CAPITALE	INTERVENTO 10 - CONCESSIONI DI CREDITI E ANTICIPAZIONI		Totale
FUNZIONE SERVIZIO						
1	8	9	10	11	12	13
FUNZIONE 8 - VIABILITA' E TRASPORTI						
SERVIZIO 1 - VIABILITA', CIRCOLAZIONE STRADALE E SERVIZI CONNESSI	-----	-----	-----	-----	-----	98.479.228,56
SERVIZIO 2 - ILLUMINAZIONE PUBBLICA E SERVIZI CONNESSI	-----	-----	-----	-----	-----	5.872.191,46
SERVIZIO 3 - TRASPORTI PUBBLICI LOCALI E SERVIZI CONNESSI	-----	-----	-----	-----	-----	772.298.184,00
TOTALE FUNZIONE 8 - VIABILITA' E TRASPORTI	-----	-----	-----	-----	-----	876.649.604,02
FUNZIONE 9 - GESTIONE DEL TERRITORIO E DELL'AMBIENTE						
SERVIZIO 1 - URBANISTICA E GESTIONE DEL TERRITORIO	-----	-----	-----	-----	-----	307.953.085,32
SERVIZIO 2 - EDILIZIA RESIDENZIALE PUBBLICA LOCALE E PIANI DI EDILIZIA ECONOMICO-POPOLARE	-----	-----	-----	-----	-----	-----
SERVIZIO 3 - SERVIZI DI PROTEZIONE CIVILE	-----	-----	-----	-----	-----	5.000,00
SERVIZIO 4 - SERVIZIO IDRICO INTEGRATO	-----	-----	-----	-----	-----	54.547.436,54
SERVIZIO 5 - SERVIZIO SMALTIMENTO RIFIUTI	-----	-----	-----	-----	-----	-----
SERVIZIO 6 - PARCHI E SERVIZI PER LA TUTELA AMBIENTALE DEL VERDE, ALTRI SERVIZI RELATIVI AL TERRITORIO E ALL'AMBIENTE	79.500,00	-----	-----	-----	-----	12.235.074,86
TOTALE FUNZIONE 9 - GESTIONE DEL TERRITORIO E DELL'AMBIENTE	79.500,00	-----	-----	-----	-----	374.740.596,72
FUNZIONE 10 - SETTORE SOCIALE						
SERVIZIO 1 - ASILI NIDO, SERVIZI PER L'INFANZIA E PER I MINORI	-----	-----	-----	-----	-----	627.611,40
SERVIZIO 2 - SERVIZI DI PREVENZIONE E RIABILITAZIONE	-----	-----	-----	-----	-----	-----
SERVIZIO 3 - STRUTTURE RESIDENZIALI E DI RICOVERO PER ANZIANI	-----	-----	-----	-----	-----	-----

RIEPILOGO GENERALE - 2013 - SPESA

TITOLO II - SPESE IN CONTO CAPITALE - (segue)

Pag. 9

COMUNE DI NAPOLI

26/09/2013

INTERVENTO	INTERVENTO 1 - ACQUISIZIONE DI BENI IMMOBILI	INTERVENTO 2 - ESPROPRI E SERVITU' ONEROSE	INTERVENTO 3 - ACQUISTO DI BENI SPECIFICI PER REALIZZAZIONI IN ECONOMIA	INTERVENTO 4 - UTILIZZO DI BENI DI TERZI PER REALIZZAZIONI IN ECONOMIA	INTERVENTO 5 - ACQUISIZIONE DI BENI MOBILI, MACCHINE ED ATTREZZATURE TECNICO- SCIENTIFICHE	INTERVENTO 6 - INCARICHI PROFESSIONALI ESTERNI
FUNZIONE SERVIZIO						
1	2	3	4	5	6	7
SERVIZIO 2 - SERVIZI DI PREVENZIONE E RIABILITAZIONE	-----	-----	-----	-----	-----	-----
SERVIZIO 3 - STRUTTURE RESIDENZIALI E DI RICOVERO PER ANZIANI	-----	-----	-----	-----	-----	-----
SERVIZIO 4 - ASSISTENZA, BENEFICENZA PUBBLICA E SERVIZI DIVERSI ALLA PERSONA	700.000,00	-----	-----	-----	16.646,40	-----
SERVIZIO 5 - SERVIZIO NECROSCOPICO E CIMITERIALE	700.000,00	-----	-----	-----	50.490,00	-----
TOTALE FUNZIONE 10 - SETTORE SOCIALE	2.027.611,40	-----	-----	-----	67.136,40	-----
FUNZIONE 11 - SVILUPPO ECONOMICO						
SERVIZIO 1 - AFFISSIONI E PUBBLICITA'	50.000,00	-----	-----	-----	-----	-----
SERVIZIO 2 - FIERE, MERCATI E SERVIZI CONNESSI	933.521,45	-----	-----	-----	-----	-----
SERVIZIO 3 - MATTATOIO E SERVIZI CONNESSI	-----	-----	-----	-----	-----	-----
SERVIZIO 4 - SERVIZI RELATIVI ALL'INDUSTRIA	-----	-----	-----	-----	-----	-----
SERVIZIO 5 - SERVIZI RELATIVI AL COMMERCIO	-----	-----	-----	-----	-----	-----
SERVIZIO 6 - SERVIZI RELATIVI ALL'ARTIGIANATO	-----	-----	-----	-----	-----	-----
SERVIZIO 7 - SERVIZI RELATIVI ALL'AGRICOLTURA	-----	-----	-----	-----	-----	-----
TOTALE FUNZIONE 11 - SVILUPPO ECONOMICO	983.521,45	-----	-----	-----	-----	-----
FUNZIONE 12 - SERVIZI PRODUTTIVI						
SERVIZIO 1 - DISTRIBUZIONE GAS	-----	-----	-----	-----	-----	-----
SERVIZIO 2 - CENTRALE DEL LATTE	-----	-----	-----	-----	-----	-----
SERVIZIO 3 - DISTRIBUZIONE ENERGIA ELETTRICA	-----	-----	-----	-----	-----	-----
SERVIZIO 4 - TELERISCALDAMENTO	-----	-----	-----	-----	-----	-----

# RIEPILOGO GENERALE - 2013 - SPESA

TITOLO II - SPESE IN CONTO CAPITALE - (segue)

Pag. 9

COMUNE DI NAPOLI

26/09/2013

INTERVENTO	INTERVENTO 7 - TRASFERIMENTI DI CAPITALE	INTERVENTO 8 - PARTECIPAZIONI AZIONARIE	INTERVENTO 9 - CONFERIMENTI DI CAPITALE	INTERVENTO 10 - CONCESSIONI DI CREDITI E ANTICIPAZIONI	Totale	
FUNZIONE            SERVIZIO						
1	8	9	10	11	12	13
SERVIZIO 4 - ASSISTENZA, BENEFICENZA PUBBLICA E SERVIZI DIVERSI ALLA PERSONA	-----	-----	-----	-----	-----	716.646,40
SERVIZIO 5 - SERVIZIO NECROSCOPICO E CIMITERIALE	-----	-----	-----	-----	-----	750.490,00
TOTALE FUNZIONE 10 - SETTORE SOCIALE	-----	-----	-----	-----	-----	2.094.747,80
FUNZIONE 11 - SVILUPPO ECONOMICO						
SERVIZIO 1 - AFFISSIONI E PUBBLICITA'	-----	-----	-----	-----	-----	50.000,00
SERVIZIO 2 - FIERE, MERCATI E SERVIZI CONNESSI	-----	-----	-----	-----	-----	933.521,45
SERVIZIO 3 - MATTATOIO E SERVIZI CONNESSI	-----	-----	-----	-----	-----	-----
SERVIZIO 4 - SERVIZI RELATIVI ALL'INDUSTRIA	-----	-----	-----	-----	-----	-----
SERVIZIO 5 - SERVIZI RELATIVI AL COMMERCIO	-----	-----	-----	-----	-----	-----
SERVIZIO 6 - SERVIZI RELATIVI ALL'ARTIGIANATO	-----	-----	-----	-----	-----	-----
SERVIZIO 7 - SERVIZI RELATIVI ALL'AGRICOLTURA	-----	-----	-----	-----	-----	-----
TOTALE FUNZIONE 11 - SVILUPPO ECONOMICO	-----	-----	-----	-----	-----	983.521,45
FUNZIONE 12 - SERVIZI PRODUTTIVI						
SERVIZIO 1 - DISTRIBUZIONE GAS	-----	-----	-----	-----	-----	-----
SERVIZIO 2 - CENTRALE DEL LATTE	-----	-----	-----	-----	-----	-----
SERVIZIO 3 - DISTRIBUZIONE ENERGIA ELETTRICA	-----	-----	-----	-----	-----	-----
SERVIZIO 4 - TELERISCALDAMENTO	-----	-----	-----	-----	-----	-----
SERVIZIO 5 - FARMACIE	-----	-----	-----	-----	-----	-----
SERVIZIO 6 - ALTRI SERVIZI PRODUTTIVI	-----	-----	-----	-----	-----	-----
TOTALE FUNZIONE 12 - SERVIZI PRODUTTIVI	-----	-----	-----	-----	-----	-----



RIEPILOGO GENERALE - 2013 - SPESA

TITOLO II - SPESE IN CONTO CAPITALE - (segue)

COMUNE DI NAPOLI

26/09/2013

INTERVENTO	INTERVENTO 1 - ACQUISIZIONE DI BENI IMMOBILI	INTERVENTO 2 - ESPROPRI E SERVITU' ONEROSE	INTERVENTO 3 - ACQUISTO DI BENI SPECIFICI PER REALIZZAZIONI IN ECONOMIA	INTERVENTO 4 - UTILIZZO DI BENI DI TERZI PER REALIZZAZIONI IN ECONOMIA	INTERVENTO 5 - ACQUISIZIONE DI BENI MOBILI, MACCHINE ED ATTREZZATURE TECNICO- SCIENTIFICHE	INTERVENTO 6 - INCARICHI PROFESSIONALI ESTERNI
FUNZIONE SERVIZIO						
1	2	3	4	5	6	7
SERVIZIO 5 - FARMACIE	-----	-----	-----	-----	-----	-----
SERVIZIO 6 - ALTRI SERVIZI PRODUTTIVI	-----	-----	-----	-----	-----	-----
TOTALE FUNZIONE 12 - SERVIZI PRODUTTIVI	-----	-----	-----	-----	-----	-----
TOTALE TITOLO II	1.265.668.048,59	-----	-----	-----	9.799.672,06	5.254.900,00

RIEPILOGO GENERALE - 2013 - SPESA

TITOLO II - SPESE IN CONTO CAPITALE - (segue)

26/09/2013

COMUNE DI NAPOLI

INTERVENTO		INTERVENTO 7 - TRASFERIMENTI DI CAPITALE	INTERVENTO 8 - PARTECIPAZIONI AZIONARIE	INTERVENTO 9 - CONFERIMENTI DI CAPITALE	INTERVENTO 10 - CONCESSIONI DI CREDITI E ANTICIPAZIONI		Totale
FUNZIONE	SERVIZIO						
1		8	9	10	11	12	13
TOTALE TITOLO II		858.365,85	-----	-----	-----	10.000,00	1.281.590.986,50

RIEPILOGO GENERALE - 2013 - SPESA

TITOLO III - SPESE PER RIMBORSO DI PRESTITI - (segue)

Pag. 11

COMUNE DI NAPOLI

26/09/2013

INTERVENTO		INTERVENTO 1 - RIMBORSO PER ANTICIPAZIONI DI CASSA	INTERVENTO 2 - RIMBORSO DI FINANZIAMENTI A BREVE TERMINE	INTERVENTO 3 - RIMBORSO DI QUOTA CAPITALE DI MUTUI E PRESTITI	INTERVENTO 4 - RIMBORSO DI PRESTITI OBBLIGAZIONARI	INTERVENTO 5 - RIMBORSO DI QUOTA CAPITALE DI DEBITI PLURIENNALI	
FUNZIONE	SERVIZIO						
1		2	3	4	5	6	7
FUNZIONE 1 - AMMINISTRAZIONE, GESTIONE E CONTROLLO							
	SERVIZIO 3 - GESTIONE ECONOMICA, FINANZIARIA, PROGRAMMAZIONE, PROVVEDITORATO E CONTROLLO DI GESTIONE	500.000.000,00	102.000,00	865.525.139,53	7.020.000,00	-----	-----
	TOTALE FUNZIONE 1 - AMMINISTRAZIONE, GESTIONE E CONTROLLO	500.000.000,00	102.000,00	865.525.139,53	7.020.000,00	-----	-----
	TOTALE TITOLO III	500.000.000,00	102.000,00	865.525.139,53	7.020.000,00	-----	-----
	TOTALE SPESE	2.119.276.869,97	8.167.564,01	1.552.517.938,05	15.748.456,80	48.506.314,55	74.347.220,39

RIEPILOGO GENERALE - 2013 - SPESA

TITOLO III - SPESE PER RIMBORSO DI PRESTITI - (segue)

COMUNE DI NAPOLI

INTERVENTO							Totale
FUNZIONE	SERVIZIO						
1		8	9	10	11	12	13
FUNZIONE 1 - AMMINISTRAZIONE, GESTIONE E CONTROLLO							
SERVIZIO 3 - GESTIONE ECONOMICA, FINANZIARIA, PROGRAMMAZIONE, PROVVEDITORATO E CONTROLLO DI GESTIONE		-----	-----	-----	-----	-----	1.372.647.139,53
TOTALE FUNZIONE 1 - AMMINISTRAZIONE, GESTIONE E CONTROLLO		-----	-----	-----	-----	-----	1.372.647.139,53
TOTALE TITOLO III		-----	-----	-----	-----	-----	1.372.647.139,53
TOTALE SPESE		25.907.162,13	74.091.468,46	-----	85.741.659,00	6.138.024,92	4.010.442.678,28



COMUNE DI NAPOLI

DIREZIONE CENTRALE SERVIZI FINANZIARI  
*SERVIZIO BILANCIO COMUNALE*

BILANCIO ANNUALE DI PREVISIONE 2013  
EMENDATO

**FUNZIONI DELEGATE DALLA REGIONE**

BILANCIO DI PREVISIONE - 2013

FUNZIONI DELEGATE 2013

PARTE I - ENTRATA

Pag. 1

COMUNE DI NAPOLI

27/09/2013

Risorse		Accertamenti ultimo esercizio chiuso	Previsioni definitive esercizio in corso	PREVISIONI DI COMPETENZA per l'esercizio al quale si riferisce il presente bilancio			Annota- zioni
Codice e numero	Denominazione			VARIAZIONI		SOMME RISULTANTI	
1	2	3	4	in aumento 5	in diminuzione 6	7	8
	PARTE PRIMA - ENTRATA						
	TITOLO II - ENTRATE DERIVANTI DA CONTRIBUTI E TRASFERIMENTI CORRENTI DELLO STATO, DELLE REGIONI E DI ALTRI ENTI PUBBLICI ANCHE IN RAPPORTO ALL' ESERCIZIO DI FUNZIONI DELEGATE DALLA REGIONE						
	2 03 CATEGORIA 3 - CONTRIBUTI E TRASFERIMENTI DALLA REGIONE PER FUNZIONI DELEGATE						
2030500	500 - TRASFERIMENTI REG.LI PER ASSISTENZA SCOLASTICA E DIRITTO ALLO STUDIO	0,00	9.213.906,00	0,00	2.939.585,00	6.274.321,00	
2030520	520 - TRASFERIMENTI PER ALTRE FUNZIONI DELEGATE	0,00	3.000,00	0,00	1.000,00	2.000,00	
	TOTALE CATEGORIA 3 - TRASFERIMENTI DALLA REGIONE PER FUNZIONI DELEGATE	0,00	9.216.906,00	0,00	2.940.585,00	6.276.321,00	
	TOTALE TITOLO II	0,00	9.216.906,00	0,00	2.940.585,00	6.276.321,00	
	TOTALE ENTRATE	0,00	9.216.906,00	0,00	2.940.585,00	6.276.321,00	

## BILANCIO DI PREVISIONE - 2013

FUNZIONI DELEGATE 2013

PARTE II - SPESA

Pag.

2

COMUNE DI NAPOLI

27/09/2013

Interventi		Impegni ultimo esercizio chiuso	Previsioni definitive esercizio in corso	PREVISIONI DI COMPETENZA per l'esercizio al quale si riferisce il presente bilancio			Annota- zioni
Codice e numero	Denominazione			VARIAZIONI		SOMME RISULTANTI	
				in aumento	in diminuzione		
1	2	3	4	5	6	7	8
	PARTE SECONDA - SPESA						
	TITOLO I - SPESE CORRENTI						
	FUNZIONE 4 - ISTRUZIONE PUBBLICA						
	SERVIZIO 5 - ASSISTENZA SCOLASTICA, TRASPORTO, REFEZIONE E ALTRI SERVIZI						
1040502	INTERVENTO 2 - ACQUISTO DI BENI DI CONSUMO E/O MATERIE PRIME	1.620.000,00	5.879.170,00	0,00	2.939.585,00	2.939.585,00	
1040505	INTERVENTO 5 - TRASFERIMENTI	0,00	3.334.736,00	0,00	0,00	3.334.736,00	
	TOTALE SERVIZIO 5 - ASSISTENZA SCOLASTICA, TRASPORTO, REFEZIONE E ALTRI SERVIZI	1.620.000,00	9.213.906,00	0,00	2.939.585,00	6.274.321,00	
	TOTALE FUNZIONE 4 - ISTRUZIONE PUBBLICA	1.620.000,00	9.213.906,00	0,00	2.939.585,00	6.274.321,00	

BILANCIO DI PREVISIONE - 2013

FUNZIONI DELEGATE 2013

PARTE II - SPESA

Pag. 3

COMUNE DI NAPOLI

27/09/2013

Interventi		Impegni ultimo esercizio chiuso	Previsioni definitive esercizio in corso	PREVISIONI DI COMPETENZA per l'esercizio al quale si riferisce il presente bilancio			Annota- zioni
Codice e numero	Denominazione			VARIAZIONI		SOMME RISULTANTI	
				in aumento	in diminuzione		
1	2	3	4	5	6	7	8
	FUNZIONE 10 - SETTORE SOCIALE						
	SERVIZIO 4 - ASSISTENZA, BENEFICENZA PUBBLICA E SERVIZI DIVERSI ALLA PERSONA						
1100405	INTERVENTO 5 - TRASFERIMENTI	0,00	3.000,00	0,00	1.000,00	2.000,00	
	TOTALE SERVIZIO 4 - ASSISTENZA, BENEFICENZA PUBBLICA E SERVIZI DIVERSI ALLA PERSONA	0,00	3.000,00	0,00	1.000,00	2.000,00	
	TOTALE FUNZIONE 10 - SETTORE SOCIALE	0,00	3.000,00	0,00	1.000,00	2.000,00	
	TOTALE TITOLO I	1.620.000,00	9.216.906,00	0,00	2.940.585,00	6.276.321,00	
	TOTALE SPESE	1.620.000,00	9.216.906,00	0,00	2.940.585,00	6.276.321,00	





COMUNE DI NAPOLI

**DIREZIONE CENTRALE SERVIZI FINANZIARI**  
*SERVIZIO BILANCIO COMUNALE*

**BILANCIO ANNUALE DI PREVISIONE 2013**  
**EMENDATO**

**UTILIZZO DI CONTRIBUTI E TRASFERIMENTI**  
**DA PARTE DI ORGANISMI COMUNITARI E INTERNAZIONALI**

BILANCIO DI PREVISIONE - 2013

ORGANISMI COMUNITARI 2013

PARTE I - ENTRATA

Pag. 1

COMUNE DI NAPOLI

27/09/2013

Risorse		Accertamenti ultimo esercizio chiuso	Previsioni definitive esercizio in corso	PREVISIONI DI COMPETENZA per l'esercizio al quale si riferisce il presente bilancio			Annota- zioni
Codice e numero	Denominazione			VARIAZIONI		SOMME RISULTANTI	
				in aumento	in diminuzione		
1	2	3	4	5	6	7	8
	PARTE PRIMA - ENTRATA						
	TITOLO II - ENTRATE DERIVANTI DA CONTRIBUTI E TRASFERIMENTI CORRENTI DELLO STATO, DELLE REGIONI E DI ALTRI ENTI PUBBLICI ANCHE IN RAPPORTO ALL' ESERCIZIO DI FUNZIONI DELEGATE DALLA REGIONE						
	2 04 CATEGORIA 4 - CONTRIBUTI E TRASFERIMENTI DA PARTE DI ORGANISMI COMUNITARI E INTERNAZIONALI						
2040530	530 - TRASFERIMENTI DA ORGANI COMUNITARI	25.000,00	153.000,00	684.600,00	0,00	837.600,00	
	TOTALE CATEGORIA 4 - TRASFERIMENTI DA ORGANISMI COMUNITARI E INTERNAZIONALI	25.000,00	153.000,00	684.600,00	0,00	837.600,00	
	TOTALE TITOLO II	25.000,00	153.000,00	684.600,00	0,00	837.600,00	

BILANCIO DI PREVISIONE - 2013

ORGANISMI COMUNITARI 2013

PARTE I - ENTRATA

Pag. 2

COMUNE DI NAPOLI

27/09/2013

Risorse		Accertamenti ultimo esercizio chiuso	Previsioni definitive esercizio in corso	PREVISIONI DI COMPETENZA per l'esercizio al quale si riferisce il presente bilancio			Annota- zioni
Codice e numero	Denominazione			VARIAZIONI		SOMME RISULTANTI	
1	2	3	4	in aumento 5	in diminuzione 6	7	8
	TITOLO IV - ENTRATE DERIVANTI DA ALIENAZIONI, DA TRASFERIMENTI DI CAPITALI E DA RISCOSSIONE DI CREDITI						
	4 04 CATEGORIA 4 - TRASFERIMENTI DI CAPITALI DA ALTRI ENTI DEL SETTORE PUBBLICO						
4041450	1450 - TRASFERIMENTI ORGANISMI COMUNITARI	0,00	0,00	0,00	0,00	0,00	
	TOTALE CATEGORIA 4 - TRASFERIMENTI DI CAPITALI DA ALTRI ENTI DEL SETTORE PUBBLICO	0,00	0,00	0,00	0,00	0,00	
	TOTALE TITOLO IV	0,00	0,00	0,00	0,00	0,00	
	TOTALE ENTRATE	25.000,00	153.000,00	684.600,00	0,00	837.600,00	

BILANCIO DI PREVISIONE - 2013

ORGANISMI COMUNITARI 2013

PARTE II - SPESA

Pag. 3

COMUNE DI NAPOLI

27/09/2013

Interventi		Impegni ultimo esercizio chiuso	Previsioni definitive esercizio in corso	PREVISIONI DI COMPETENZA per l'esercizio al quale si riferisce il presente bilancio			Annota- zioni
Codice e numero	Denominazione			VARIAZIONI		SOMME RISULTANTI	
				in aumento	in diminuzione		
1	2	3	4	5	6	7	8
	PARTE SECONDA - SPESA						
	TITOLO I - SPESE CORRENTI						
	FUNZIONE 1 - AMMINISTRAZIONE, GESTIONE E CONTROLLO						
	SERVIZIO 8 - ALTRI SERVIZI GENERALI						
1010803	INTERVENTO 3 - PRESTAZIONI DI SERVIZI	7.500,00	37.500,00	0,00	31.000,00	6.500,00	
1010805	INTERVENTO 5 - TRASFERIMENTI	17.500,00	37.500,00	0,00	19.500,00	18.000,00	
	TOTALE SERVIZIO 8 - ALTRI SERVIZI GENERALI	25.000,00	75.000,00	0,00	50.500,00	24.500,00	
	TOTALE FUNZIONE 1 - AMMINISTRAZIONE, GESTIONE E CONTROLLO	25.000,00	75.000,00	0,00	50.500,00	24.500,00	

## BILANCIO DI PREVISIONE - 2013

ORGANISMI COMUNITARI 2013

PARTE II - SPESA

Pag. 4

COMUNE DI NAPOLI

27/09/2013

Interventi		Impegni ultimo esercizio chiuso	Previsioni definitive esercizio in corso	PREVISIONI DI COMPETENZA per l'esercizio al quale si riferisce il presente bilancio			Annota- zioni
Codice e numero	Denominazione			VARIAZIONI		SOMME RISULTANTI	
1	2	3	4	in aumento 5	in diminuzione 6	7	8
	FUNZIONE 7 - TURISMO						
	SERVIZIO 2 - MANIFESTAZIONI TURISTICHE						
1070203	INTERVENTO 3 - PRESTAZIONI DI SERVIZI	0,00	0,00	300.000,00	0,00	300.000,00	
	TOTALE SERVIZIO 2 - MANIFESTAZIONI TURISTICHE	0,00	0,00	300.000,00	0,00	300.000,00	
	TOTALE FUNZIONE 7 - TURISMO	0,00	0,00	300.000,00	0,00	300.000,00	

BILANCIO DI PREVISIONE - 2013

ORGANISMI COMUNITARI 2013

PARTE II - SPESA

Pag. 5

COMUNE DI NAPOLI

27/09/2013

Interventi		Impegni ultimo esercizio chiuso	Previsioni definitive esercizio in corso	PREVISIONI DI COMPETENZA per l'esercizio al quale si riferisce il presente bilancio			Annota- zioni
Codice e numero	Denominazione			VARIAZIONI		SOMME RISULTANTI	
				in aumento	in diminuzione		
1	2	3	4	5	6	7	8
	FUNZIONE 8 - VIABILITA' E TRASPORTI						
	SERVIZIO 1 - VIABILITA', CIRCOLAZIONE STRADALE E SERVIZI CONNESSI						
1080102	INTERVENTO 2 - ACQUISTO DI BENI DI CONSUMO E/O MATERIE PRIME	0,00	1.500,00	0,00	1.500,00	0,00	
1080103	INTERVENTO 3 - PRESTAZIONI DI SERVIZI	0,00	55.500,00	205.425,00	0,00	260.925,00	
1080105	INTERVENTO 5 - TRASFERIMENTI	0,00	20.000,00	230.100,00	0,00	250.100,00	
	TOTALE SERVIZIO 1 - VIABILITA', CIRCOLAZIONE STRADALE E SERVIZI CONNESSI	0,00	77.000,00	435.525,00	0,00	512.525,00	
	TOTALE FUNZIONE 8 - VIABILITA' E TRASPORTI	0,00	77.000,00	435.525,00	0,00	512.525,00	
	TOTALE TITOLO I	25.000,00	152.000,00	683.525,00	0,00	835.525,00	

BILANCIO DI PREVISIONE - 2013

ORGANISMI COMUNITARI 2013

PARTE II - SPESA

Pag.

6

COMUNE DI NAPOLI

27/09/2013

Interventi		Impegni ultimo esercizio chiuso	Previsioni definitive esercizio in corso	PREVISIONI DI COMPETENZA per l'esercizio al quale si riferisce il presente bilancio			Annota- zioni
Codice e numero	Denominazione			VARIAZIONI		SOMME RISULTANTI	
				in aumento	in diminuzione		
1	2	3	4	5	6	7	8
	TITOLO II - SPESE IN CONTO CAPITALE						
	FUNZIONE 1 - AMMINISTRAZIONE, GESTIONE E CONTROLLO						
	SERVIZIO 5 - GESTIONE DEI BENI DEMANIALI E PATRIMONIALI						
2010501	INTERVENTO 1 - ACQUISIZIONE DI BENI IMMOBILI	0,00	0,00	0,00	0,00	0,00	0,00
	TOTALE SERVIZIO 5 - GESTIONE DEI BENI DEMANIALI E PATRIMONIALI	0,00	0,00	0,00	0,00	0,00	0,00
	TOTALE FUNZIONE 1 - AMMINISTRAZIONE, GESTIONE E CONTROLLO	0,00	0,00	0,00	0,00	0,00	0,00



BILANCIO DI PREVISIONE - 2013

ORGANISMI COMUNITARI 2013

PARTE II - SPESA

Pag. 7

COMUNE DI NAPOLI

27/09/2013

Interventi		Impegni ultimo esercizio chiuso	Previsioni definitive esercizio in corso	PREVISIONI DI COMPETENZA per l'esercizio al quale si riferisce il presente bilancio			Annota- zioni
Codice e numero	Denominazione			VARIAZIONI		SOMME RISULTANTI	
				in aumento	in diminuzione		
1	2	3	4	5	6	7	8
	FUNZIONE 8 - VIABILITA' E TRASPORTI						
	SERVIZIO 1 - VIABILITA', CIRCOLAZIONE STRADALE E SERVIZI CONNESSI						
2080105	INTERVENTO 5 - ACQUISIZIONE DI BENI MOBILI, MACCHINE ED ATTREZZATURE TECNICO-SCIENTIFICHE	0,00	1.000,00	1.075,00	0,00	2.075,00	
	TOTALE SERVIZIO 1 - VIABILITA', CIRCOLAZIONE STRADALE E SERVIZI CONNESSI	0,00	1.000,00	1.075,00	0,00	2.075,00	
	TOTALE FUNZIONE 8 - VIABILITA' E TRASPORTI	0,00	1.000,00	1.075,00	0,00	2.075,00	
	TOTALE TITOLO II	0,00	1.000,00	1.075,00	0,00	2.075,00	
	TOTALE SPESE	25.000,00	153.000,00	735.200,00	0,00	837.600,00	





COMUNE DI NAPOLI

DIREZIONE CENTRALE SERVIZI FINANZIARI  
*SERVIZIO BILANCIO COMUNALE*

BILANCIO ANNUALE DI PREVISIONE 2013  
EMENDATO

**QUADRO GENERALE RIASSUNTIVO  
E RISULTATI DIFFERENZIALI**

A handwritten mark, possibly a signature or initials, consisting of a vertical line with a small horizontal stroke at the bottom.

**BILANCIO ANNUALE DI PREVISIONE 2013 con emendamenti consiglio  
RISULTATI DIFFERENZIALI**

<b>a) Equilibrio economico finanziario</b>			La differenza di Euro	19.601.544,81
Entrate - Tit. I II III	1.396.008.019,19		è finanziata con:	
			Fondo vincolato del risultato di amministrazione Rendiconto 2012 per Fondo Svalutazione Crediti	32.754.430,89
			Fondo vincolato del risultato di amministrazione relativo ad oneri concessori risultanti a Rendiconto 2012 per Fondo Svalutazione Crediti	1.158.228,11
			Contributo all' Anci per coordinamento sperimentazione bicicletta a pedalata assistita	5.000,00
Spese - Tit. I	1.356.204.552,25		<i>Fondi vincolati del risultato di amministrazione rendiconto 2012 per spesa corrente in relazione alla natura della entrata originaria</i>	206.740,14
Differenza	39.803.466,94		<i>Fondi vincolati del risultato di amministrazione rendiconto 2012 per spesa corrente relativa a riaccensione di residui passivi erroneamente cancellati</i>	100.000,00
Quota capitale ammortamento mutui	-59.405.011,75			34.224.399,14
Differenza	<b>-19.601.544,81</b>		la differenza rappresenta la quota di entrate correnti che finanzia gli investimenti	<b>-14.622.854,33</b>
<b>b) Equilibrio finale</b>				
Entrate finali (Avanzo + Tit. 1-2-3-4) (+)	2.721.092.550,50			
Spese finali (Disavanzo + Tit.1-2) (-)	2.668.785.538,75			
Saldo netto da :				
Finanziare (-)				
Impiegare (+)	52.307.011,75			
mutui				



COMUNE DI NAPOLI

**DIREZIONE CENTRALE SERVIZI FINANZIARI**  
*SERVIZIO BILANCIO COMUNALE*

**BILANCIO ANNUALE DI PREVISIONE 2013**

# **EQUILIBRIO 2013**

## **EMENDATO**

Descrizione	previsione emendamenti consiglio
	2013
entrate	
titolo 1	979.601.415,00
titolo 2	202.343.176,92
titolo 3	214.063.427,27
<b>totale</b>	<b>1.396.008.019,19</b>
Spese titolo primo	1.288.024.146,84
<b>Differenza</b>	<b>107.983.872,35</b>
Interessi passivi	68.180.405,41
<b>Margine di Contribuzione</b>	<b>39.803.466,94</b>
Rimborso titolo 3	-59.405.011,75
saldo corrente	19.601.544,81
Utilizzo del saldo	
Fondi vincolati del risultato di amministrazione Rendiconto della gestione 2012 per Fondo Svalutazione Crediti	33.912.659,00
Fondi vincolati del risultato di amministrazione Rendiconto della gestione 2012 per spesa corrente in relazione alla natura della entrata originale	206.740,14
Fondi vincolati del risultato di amministrazione Rendiconto 2012 per spesa corrente riaccensione residui passivi	100.000,00
Avanzo di Amministrazione Fondo svalutazione Crediti	0,00
Alienazioni Immobiliari per FSC	0,00
Contenzioso IVA	0,00
Spese finanziate con condono	0,00
Avanzo preintese fondo risorse decentrate	0,00
Avanzo vincolato spesa corrente	0,00
Avanzo per DFB	0,00
Alienazioni Immobiliari per transazioni DFB FSC	0,00
Cessione suolo ISVEIMER	0,00
IVA agora'	0,00
Contributo all' Anci bicicletta	5.000,00
titolo 4 UE finanzia titolo 1	0,00

Risorse iscritte nel titolo quarto della entrata e non destinate specificatamente	0,00
	34.224.399,14
Fondi vincolati del risultato di amministrazione rendiconto 2012 per spesa investimenti	2.301.777,80
Autofinanziamento	14.087.577,57
titolo 3 entrata finanzia investimenti	875.000,00
titolo 2 entrata finanzia investimenti	2.075,00
riferimenti titolo 3 entrata che finanziano gli investimenti	5.000,00
	17.271.430,37
<b>totale utilizzo</b>	<b>47.429.901,71</b>

Descrizione	prev definitive
	2012
entrate	
titolo IV	1.288.563.354,37
titolo V	1.320.340.127,78
<b>totale</b>	<b>2.608.903.482,15</b>
Spese titolo secondo	1.281.580.986,50
<b>Saldo situazione conto capitale</b>	<b>1.327.322.495,65</b>
Definizione del saldo	
Fondi vincolati del risultato di amministrazione Rendiconto 2012 per spesa di investimento	2.301.777,80
Titolo V Entrata finanzia demolizioni	1.700.000,00
Spese finanziate con condono	1.630.000,00
Alienazioni Immobiliari per riassorbimento disavanzo	31.000.000,00
Alienazioni Immobiliari per DFB transazioni e compenso Romeo	0,00
Alienazioni Immobiliari per FSC	0,00
Cessione suolo ISVEIMER per DFB	0,00
IVA Agorà per DFB	0,00
	34.330.000,00

<b>totale</b>	<b>1.325.692.495,65</b>
Avanzo vincolato titolo secondo investimenti	2.301.777,80
Autofinanziamento	14.087.577,57
titolo 3 entrata finanzia investimenti	875.000,00
titolo 2 entrata finanzia investimenti	2.075,00
Contributo all' Anci bicicletta	5.000,00
riferimenti titolo 3 entrata che finanzia gli investimenti	0,00
risorse iscritte nel titolo quarto e non destinate specificamente	0,00
	17.271.430,37
<b>totale utilizzo</b>	<b>1.342.963.926,02</b>

