

Elezioni dell'Assemblea Costituente del 2 giugno 1946

Grandi Comuni - Voti di lista, valori relativi

	<i>DC</i>	<i>PCI</i>	<i>BNL</i>	<i>PRI</i>	<i>PSIUP</i>	<i>UDN</i>	<i>UQ</i>	<i>P d'Az</i>	<i>Altri</i>	<i>Totale voti validi</i>	<i>Non Voto</i>
TORINO	27,42	26,41	2,32	0,80	28,61	7,76	4,00	1,52	1,17	100	16,15
MILANO	26,39	23,53	2,37	2,66	34,08	3,59	5,56	-	1,83	100	16,95
GENOVA	25,57	31,04	0,69	4,26	28,60	5,62	3,06	0,69	0,47	100	20,03
BOLOGNA	21,75	33,73	-	3,53	28,09	3,56	7,81	1,53	-	100	13,19 Min
FIRENZE	28,19	25,90	2,45	2,70	24,38	4,63	9,37	1,85	0,52	100	14,34
ROMA	29,54	13,37	9,30	13,93	10,05	7,54	9,62	1,33	5,32	100	23,79
NAPOLI	23,60	8,15	7,54	1,96	6,20	25,44	19,12	1,16	5,11	100	31,89 Max
BARI	22,79	8,46	1,23	3,56	8,90	9,05	36,86	-	9,15	100	20,95
PALERMO	25,28	2,60	7,26	3,12	4,43	16,93	22,88	0,60	16,91	100	30,10
CATANIA	33,94	4,38	12,17	1,21	5,42	15,47	14,66	1,34	11,40	100	30,07
ITALIA	35,18	18,97	2,77	4,37	20,72	6,79	5,28	1,46	4,46	100	17,99

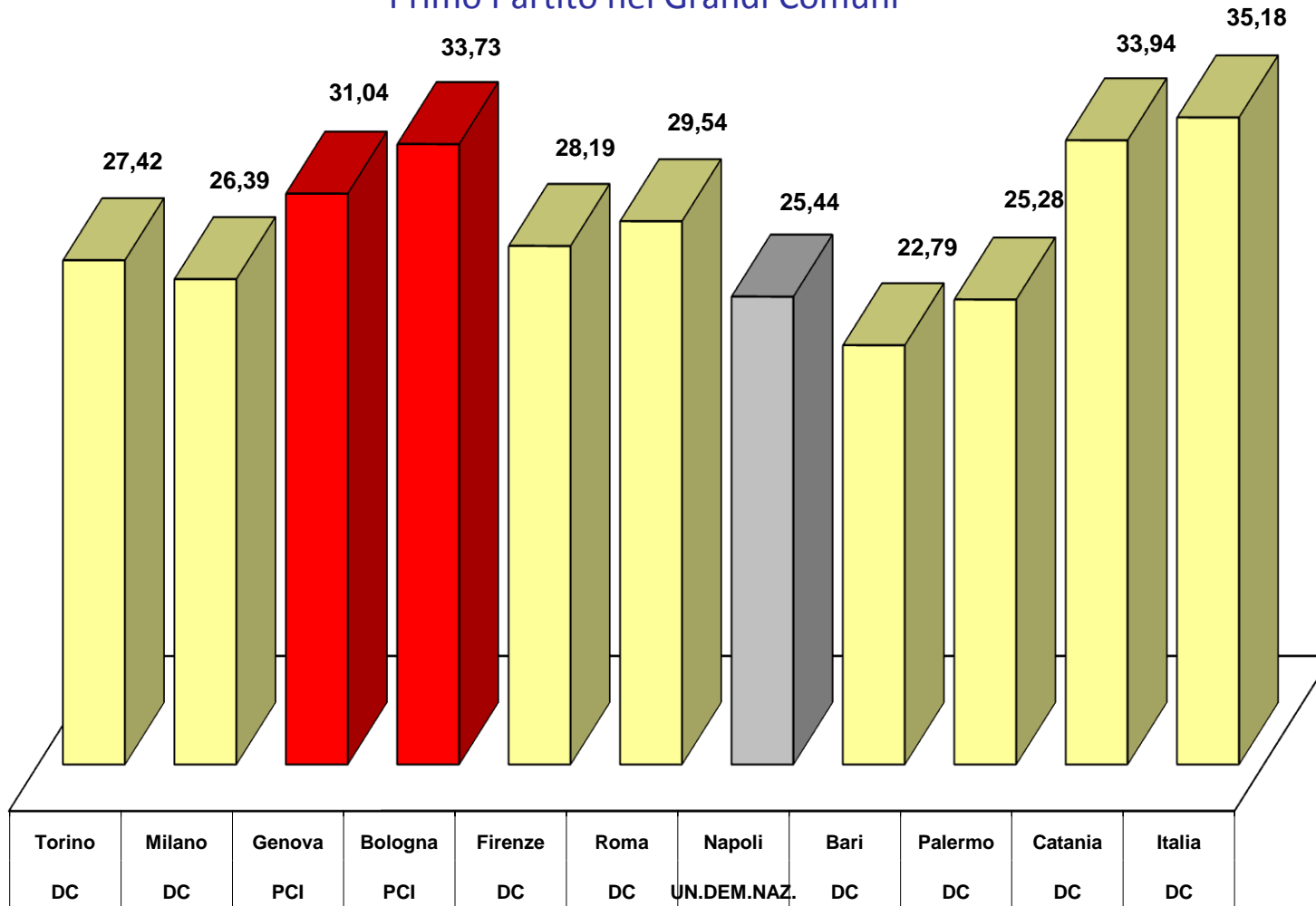
L'incidenza percentuale del Non Voto (Astenuti + Schede Bianche + Schede Nulle) è calcolata sul totale degli elettori

Elezioni dell'Assemblea Costituente del 2 giugno 1946

Grandi Comuni - Voti di lista, numeri indice (Italia = 100)

	<i>DC</i>	<i>PCI</i>	<i>BNL</i>	<i>PRI</i>	<i>PSIUP</i>	<i>UDN</i>	<i>UQ</i>	<i>P d'Az</i>	<i>Altri</i>	<i>Non Voto</i>	
TORINO	78	139	84	18	138	114	76	104	26	90	
MILANO	75	124	85	61	164	53	105	-	41	94	
GENOVA	73	164	25	98	138	83	58	47	11	111	
BOLOGNA	62	178	-	81	136	52	148	105	-	73	Min
FIRENZE	80	137	89	62	118	68	178	127	12	80	
ROMA	84	70	336	319	49	111	182	91	119	132	
NAPOLI	67	43	272	45	30	375	362	79	115	177	Max
BARI	65	45	44	82	43	133	698	-	205	116	
PALERMO	72	14	262	71	21	249	433	41	379	167	
CATANIA	96	23	439	28	26	228	278	92	256	167	
ITALIA	100	100	100	100	100	100	100	100	100	100	

Elezioni dell'Assemblea Costituente del 2 giugno 1946
Primo Partito nei Grandi Comuni



Elezioni dell'Assemblea Costituente del 2 giugno 1946

Comuni Capoluogo della Campania - Voti di lista, valori relativi

	<i>DC</i>	<i>PCI</i>	<i>BNL</i>	<i>PRI</i>	<i>PSIUP</i>	<i>UDN</i>	<i>UQ</i>	<i>P d'Az</i>	<i>Altri</i>	<i>Totale voti validi</i>	<i>Non Voto</i>	
NAPOLI	23,60	8,15	7,54	1,96	6,20	25,44	19,12	1,16	5,11	100	31,89	Max
SALERNO	27,01	6,13	7,84	2,07	12,02	27,00	11,28	1,66	5,00	100	29,11	
CASERTA	26,99	8,62	18,86	1,67	5,32	19,87	8,15	3,38	7,13	100	29,73	
BENEVENTO	31,42	4,68	3,31	3,18	5,79	37,58	11,58	2,21	0,25	100	26,29	
AVELLINO	25,31	7,28	4,24	2,58	4,85	18,14	8,89	1,46	27,26	100	24,06	
CAMPANIA	34,03	7,40	6,38	2,41	6,89	21,01	11,30	1,83	8,75	100	26,18	
ITALIA MERIDIONAL	34,95	10,91	6,80	3,50	9,96	15,03	9,68	1,67	7,50	100	22,97	
ITALIA	35,18	18,97	2,77	4,37	20,72	6,79	5,28	1,46	4,46	100	17,99	Min

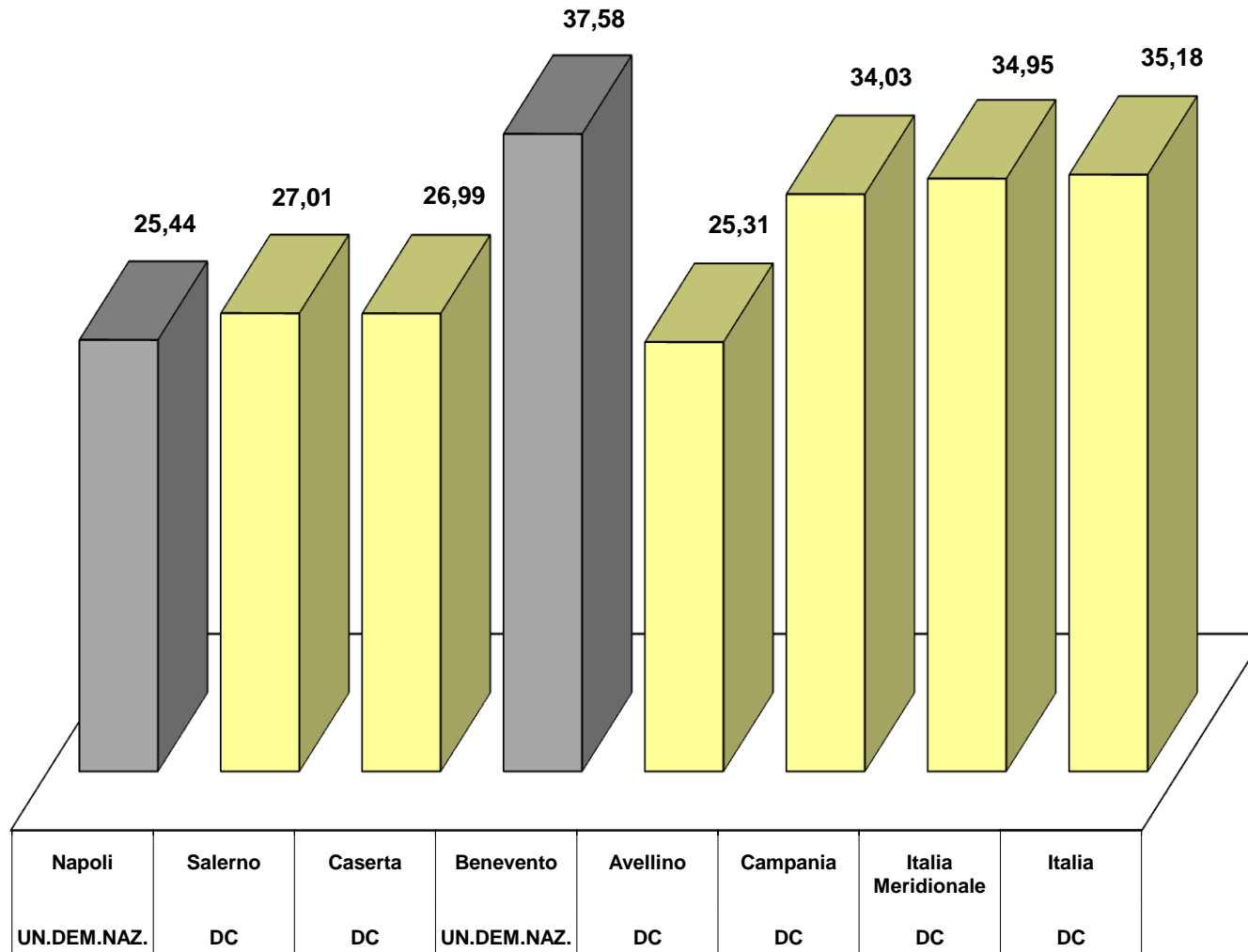
L'incidenza percentuale del Non Voto (Astenuti + Schede Bianche + Schede Nulle) è calcolata sul totale degli elettori

Elezioni dell'Assemblea Costituente del 2 giugno 1946

Comuni Capoluogo della Campania - Voti di lista, numeri indice (Italia = 100)

	<i>DC</i>	<i>PCI</i>	<i>BNL</i>	<i>PRI</i>	<i>PSIUP</i>	<i>UDN</i>	<i>UQ</i>	<i>P d'Az</i>	<i>Altri</i>	<i>Non Voto</i>	
NAPOLI	67	43	272	45	30	375	362	79	115	177	Max
SALERNO	77	32	283	47	58	398	214	114	112	162	
CASERTA	77	45	681	38	26	293	154	232	160	165	
BENEVENTO	89	25	120	73	28	554	219	151	6	146	
AVELLINO	72	38	153	59	23	267	168	100	611	134	
CAMPANIA	97	39	230	55	33	309	214	125	196	146	
ITALIA MERIDIONAL	99	58	245	80	48	221	183	114	168	128	
ITALIA	100	100	100	100	100	100	100	100	100	100	Min

Elezioni dell'Assemblea Costituente del 2 giugno 1946
Primo Partito in Campania



Elezioni dell'Assemblea Costituente del 2 giugno 1946

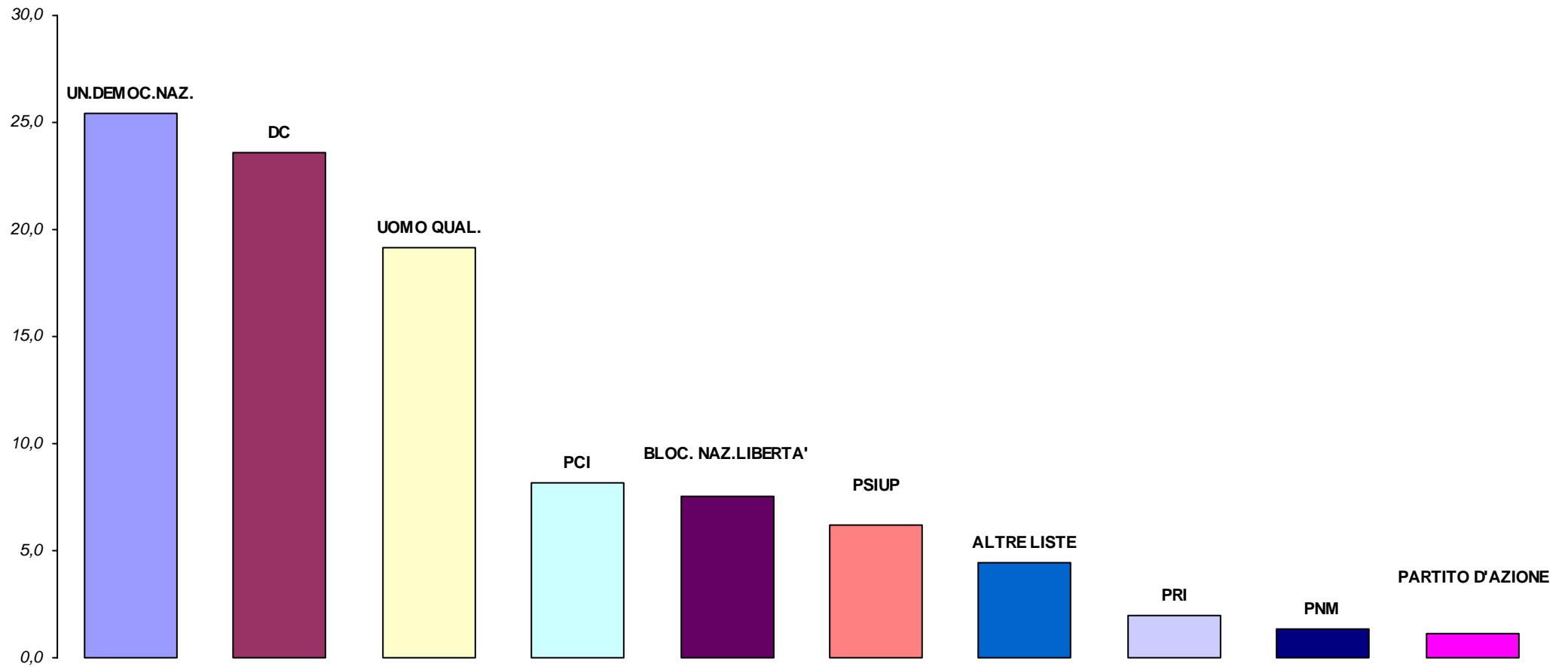
Napoli

<i>Elettori</i>	558.819	%	100	<i>Voti Validi</i>	380.605	%	84,30
<i>Astenuti</i>	107.356	%	19,21	<i>Schede Bianche</i>	12.472	%	2,76
<i>Votanti</i>	451.463	%	80,79	<i>Schede Nulle</i>	58.386	%	12,93
<i>Non Voto (Astenuti+Schede Bianche+ Schede Nulle)</i>				178.214	%	31,89	

<i>Partiti o Liste</i>	<i>Valori Assoluti</i>	<i>Valori Relativi</i>
UN. DEMOC. NAZ.	96.810	25,44
DC	89.838	23,60
UOMO QUAL.	72.761	19,12
PCI	31.020	8,15
BLOC. NAZ. LIBERTA'	28.698	7,54
PSIUP	23.595	6,20
ALTRE LISTE	16.774	4,41
PRI	7.442	1,96
P. PATR. MON. RINN.	5.103	1,34
PARTITO D'AZIONE	4.414	1,16
CDR	2.663	0,70
IND	1.487	0,39
Totale voti validi	380.605	100,0

Elezioni dell'Assemblea Costituente del 2 giugno 1946

Napoli - Voti di lista, valori relativi



Sono rappresentati solo partiti e liste con una percentuale di voti validi maggiore dell' 1%

Nostra elaborazione dei dati dell' Archivio Storico delle Elezioni del Ministero dell'Interno