

Elezioni del Parlamento Europeo del 17 giugno 1984

Grandi Comuni - Voti di lista, valori relativi

| | DC | PCI | PSI | PR | PLI PRI | DP | PSDI | MSI DN | Altri | Totale voti validi Non Voto | |
|---------|-------|-------|-------|-------|------------|------|------|-----------|-------|-----------------------------------|-----------|
| TORINO | 20,97 | 39,11 | 8,38 | 7,29 | 14,19 | 1,71 | 2,45 | 5,34 | 0,57 | 100 | 20,30 |
| MILANO | 23,06 | 29,61 | 15,05 | 5,23 | 14,86 | 2,79 | 2,39 | 6,63 | 0,38 | 100 | 20,79 |
| GENOVA | 22,11 | 41,92 | 12,87 | 4,16 | 10,38 | 1,37 | 2,40 | 4,36 | 0,43 | 100 | 22,95 |
| BOLOGNA | 19,80 | 47,56 | 9,97 | 3,82 | 9,68 | 1,52 | 2,67 | 4,67 | 0,32 | 100 | 11,72 Min |
| FIRENZE | 24,64 | 43,22 | 11,79 | 3,57 | 8,68 | 1,46 | 1,85 | 4,58 | 0,21 | 100 | 17,31 |
| ROMA | 29,05 | 35,39 | 9,22 | 5,25 | 6,76 | 1,45 | 2,77 | 9,77 | 0,34 | 100 | 21,55 |
| NAPOLI | 24,35 | 37,92 | 7,27 | 5,40 | 3,85 | 1,24 | 3,19 | 16,59 | 0,19 | 100 | 34,65 |
| BARI | 28,71 | 27,42 | 11,54 | 5,90 | 5,03 | 1,37 | 6,34 | 13,42 | 0,27 | 100 | 25,11 |
| PALERMO | 32,52 | 23,46 | 9,85 | 9,98 | 6,72 | 1,86 | 4,28 | 10,91 | 0,41 | 100 | 35,57 Max |
| CATANIA | 26,33 | 25,09 | 7,28 | 10,12 | 6,14 | 1,32 | 5,28 | 17,99 | 0,45 | 100 | 29,05 |
| ITALIA | 33,02 | 33,32 | 11,20 | 3,42 | 6,11 | 1,42 | 3,46 | 6,48 | 1,57 | 100 | 21,30 |

L'incidenza percentuale del Non Voto (Astenuti + Schede Bianche + Schede Nulle) è calcolata sul totale degli elettori

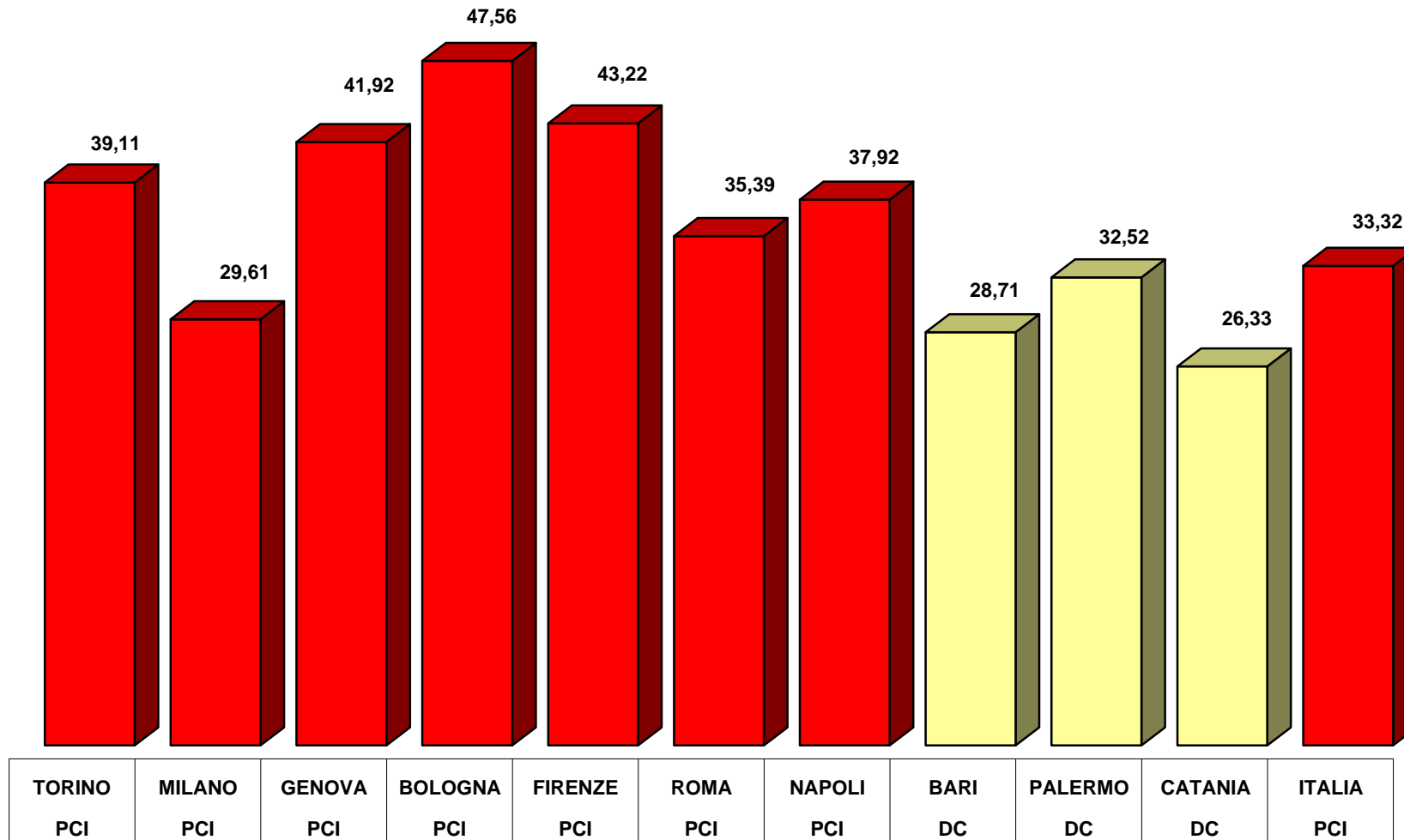
Elezioni del Parlamento Europeo del 17 giugno 1984

Grandi Comuni - Voti di lista, numeri indice (Italia = 100)

| | DC | PCI | PSI | PR | PLI PRI | DP | PSDI | MSI DN | Altri | Non Voto |
|---------|-----|-----|-----|-----|------------|-----|------|-----------|-------|----------|
| TORINO | 64 | 117 | 75 | 213 | 233 | 120 | 71 | 82 | 36 | 95 |
| MILANO | 70 | 89 | 134 | 152 | 244 | 196 | 69 | 102 | 24 | 98 |
| GENOVA | 67 | 126 | 115 | 121 | 170 | 96 | 69 | 67 | 27 | 108 |
| BOLOGNA | 60 | 143 | 89 | 111 | 159 | 107 | 77 | 72 | 20 | 55 Min |
| FIRENZE | 75 | 130 | 105 | 104 | 142 | 103 | 53 | 70 | 13 | 81 |
| ROMA | 88 | 106 | 82 | 153 | 111 | 102 | 80 | 150 | 21 | 101 |
| NAPOLI | 74 | 114 | 65 | 157 | 63 | 87 | 92 | 255 | 12 | 163 |
| BARI | 87 | 82 | 103 | 172 | 82 | 96 | 183 | 206 | 17 | 118 |
| PALERMO | 99 | 70 | 88 | 291 | 110 | 131 | 123 | 168 | 26 | 167 Max |
| CATANIA | 80 | 75 | 65 | 295 | 101 | 93 | 152 | 277 | 29 | 136 |
| ITALIA | 100 | 100 | 100 | 100 | 100 | 100 | 100 | 100 | 100 | 100 |

Elezioni del Parlamento Europeo del 17 giugno 1984

Primo partito nei grandi comuni



Elezioni del Parlamento Europeo del 17 giugno 1984

Comuni Capoluogo della Campania - Voti di lista, valori relativi

| | DC | PCI | PSI | PR | PLI PRI | DP | PSDI | MSI DN | Altri | Totale voti validi | Non Voto | |
|-------------------|-------|-------|-------|------|------------|------|------|-----------|-------|--------------------------|----------|-----|
| NAPOLI | 24,35 | 37,92 | 7,27 | 5,40 | 3,85 | 1,24 | 3,19 | 16,59 | 0,19 | 100 | 34,65 | Max |
| SALERNO | 30,29 | 27,30 | 10,12 | 5,47 | 4,82 | 1,54 | 3,00 | 17,24 | 0,22 | 100 | 23,29 | |
| CASERTA | 39,00 | 21,62 | 8,37 | 4,74 | 4,51 | 1,59 | 3,07 | 16,74 | 0,36 | 100 | 24,58 | |
| BENEVENTO | 43,50 | 19,63 | 7,08 | 3,60 | 4,46 | 1,53 | 5,39 | 14,55 | 0,26 | 100 | 24,26 | |
| AVELLINO | 42,37 | 23,45 | 9,22 | 4,31 | 3,38 | 1,34 | 1,86 | 13,89 | 0,18 | 100 | 24,19 | |
| CAMPANIA | 35,30 | 29,18 | 11,41 | 3,33 | 3,39 | 1,17 | 4,19 | 11,80 | 0,23 | 100 | 30,13 | |
| ITALIA MERIDIONAL | 36,67 | 30,17 | 11,35 | 2,89 | 3,05 | 1,07 | 4,18 | 10,39 | 0,23 | 100 | 29,81 | |
| ITALIA | 33,02 | 33,32 | 11,20 | 3,42 | 6,11 | 1,42 | 3,46 | 6,48 | 1,57 | 100 | 21,30 | Min |

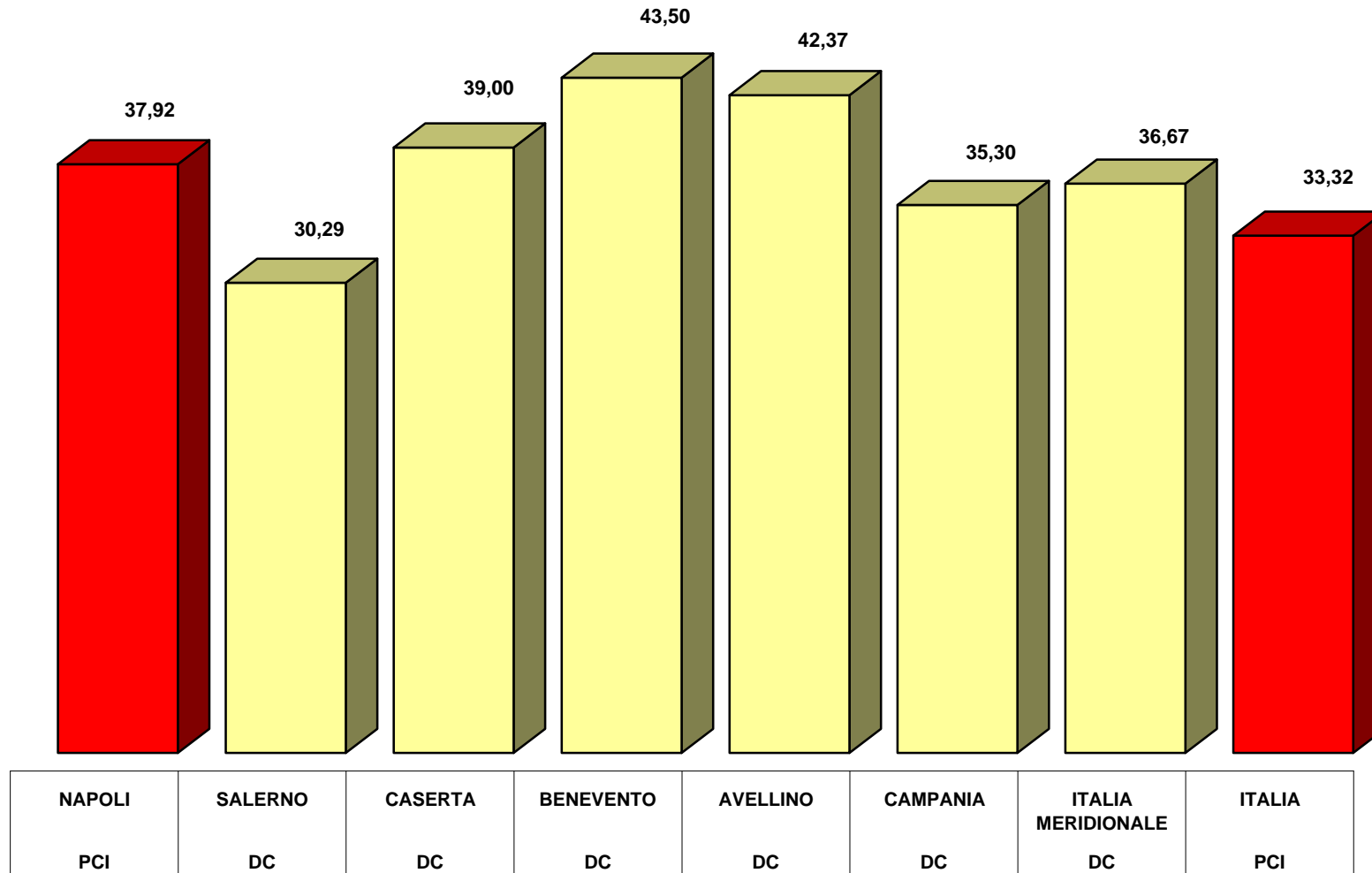
L'incidenza percentuale del Non Voto (Astenuti + Schede Bianche + Schede Nulle) è calcolata sul totale degli elettori

Elezioni del Parlamento Europeo del 17 giugno 1984

Comuni Capoluogo della Campania - Voti di lista, numeri indice (Italia = 100)

| | DC | PCI | PSI | PR | PLI PRI | DP | PSDI | MSI DN | Altri | Non Voto | |
|-------------------|-----|-----|-----|-----|------------|-----|------|-----------|-------|----------|-----|
| NAPOLI | 74 | 114 | 65 | 157 | 63 | 87 | 92 | 255 | 12 | 163 | Max |
| SALERNO | 92 | 82 | 90 | 159 | 79 | 108 | 86 | 265 | 14 | 109 | |
| CASERTA | 118 | 65 | 75 | 138 | 74 | 112 | 88 | 258 | 23 | 115 | |
| BENEVENTO | 132 | 59 | 63 | 105 | 73 | 108 | 155 | 224 | 17 | 114 | |
| AVELLINO | 128 | 70 | 82 | 126 | 55 | 94 | 54 | 214 | 12 | 114 | |
| CAMPANIA | 107 | 88 | 102 | 97 | 56 | 82 | 121 | 182 | 15 | 141 | |
| ITALIA MERIDIONAL | 111 | 91 | 101 | 84 | 50 | 75 | 120 | 160 | 15 | 140 | |
| ITALIA | 100 | 100 | 100 | 100 | 100 | 100 | 100 | 100 | 100 | 100 | Min |

Elezioni del Parlamento Europeo del 17 giugno 1984
Primo partito nei comuni capoluogo della Campania



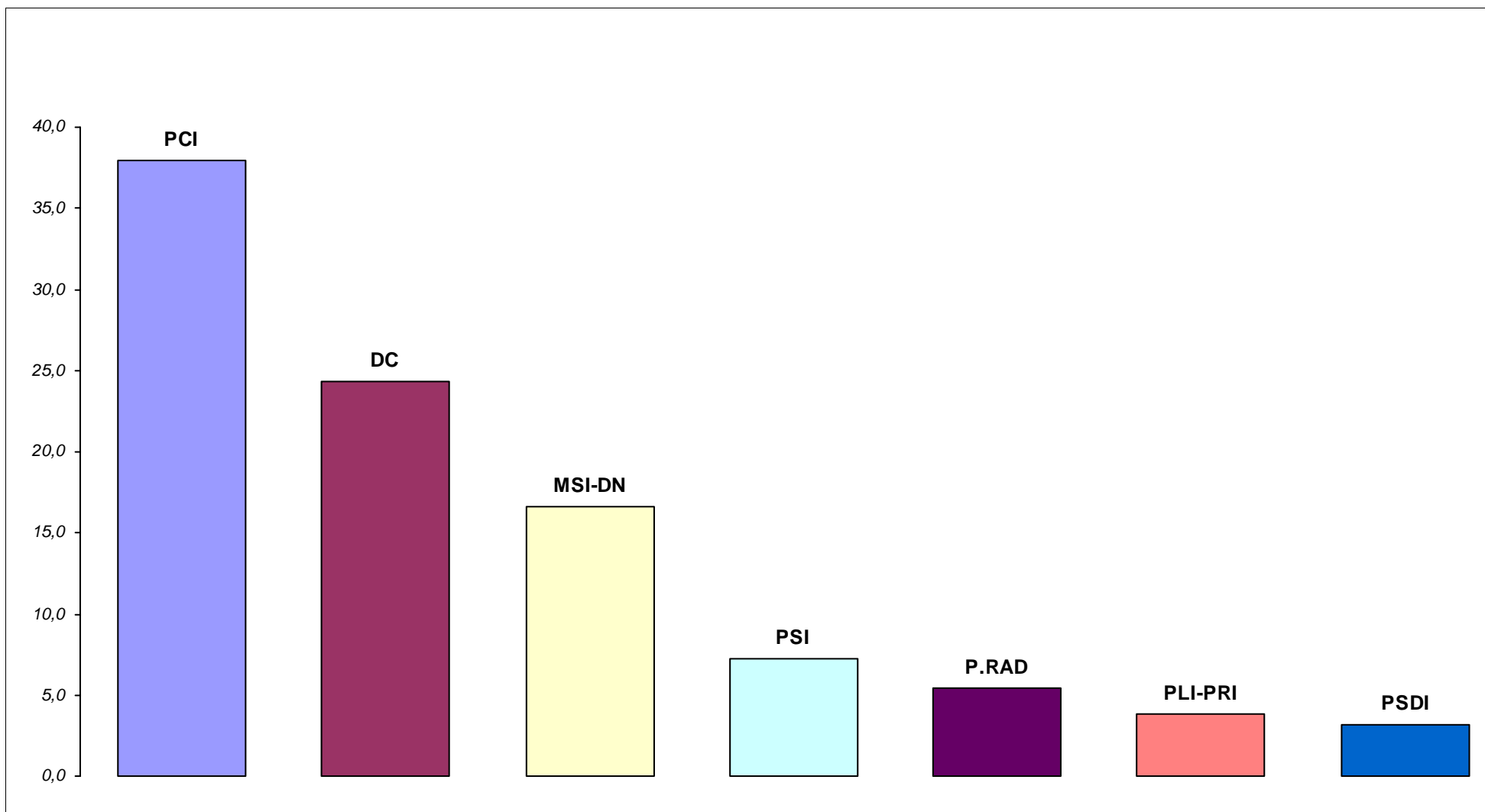
Elezioni del Parlamento Europeo del 17 giugno 1984

Napoli

| | | | | | | | |
|--|---------|---|-------|-----------------------|----------|--------------|-------|
| <i>Elettori</i> | 884.026 | % | 100 | <i>Voti Validi</i> | 577.755 | % | 95,03 |
| <i>Astenuti</i> | 276.060 | % | 31,23 | <i>Schede Bianche</i> | 5.662 | % | 0,93 |
| <i>Votanti</i> | 607.966 | % | 68,77 | <i>Schede Nulle</i> | 24.549 | % | 4,04 |
| <i>Non Voto (Astenuti+Schede Bianche+ Schede Nulle)</i> | | | | 306.271 | % | 34,65 | |

| <i>Partiti o Liste</i> | <i>Valori Assoluti</i> | <i>Valori Relativi</i> |
|---------------------------|------------------------|------------------------|
| PCI | 219.085 | 37,92 |
| DC | 140.687 | 24,35 |
| MSI-DN | 95.823 | 16,59 |
| PSI | 41.996 | 7,27 |
| P.RAD | 31.200 | 5,40 |
| PLI-PRI | 22.261 | 3,85 |
| PSDI | 18.453 | 3,19 |
| DEM.PROL | 7.171 | 1,24 |
| UV-PS.D'AZ. | 580 | 0,10 |
| LIGA VENETA | 499 | 0,09 |
| Totali voti validi | 577.755 | 100,0 |

Elezioni del Parlamento Europeo del 17 giugno 1984



Sono rappresentati solo partiti e liste con una percentuale di voti validi maggiore del 2%

Nostra elaborazione dei dati dell' Archivio Storico delle Elezioni del Ministero dell'Interno

Elezioni del Parlamento Europeo del 17 giugno 1984

Quartieri di Napoli - Voti di lista, valori assoluti

| <i>Quartieri</i> | <i>DC</i> | <i>PCI</i> | <i>PSI</i> | <i>PSDI</i> | <i>PLI</i> <i>PRI</i> | <i>PR</i> | <i>Li Ve</i> | <i>MSI</i> <i>DN</i> | <i>DP</i> | <i>PDUP</i> | <i>Totale voti validi</i> |
|------------------------|----------------|----------------|---------------|---------------|--------------------------|---------------|--------------|-------------------------|--------------|-------------|-----------------------------------|
| S. Ferdinando | 2.815 | 3.373 | 760 | 290 | 644 | 657 | 11 | 2.633 | 160 | 9 | 11.352 |
| Chiaia | 8.347 | 6.788 | 1.956 | 511 | 3.288 | 1.493 | 13 | 4.492 | 293 | 24 | 27.205 |
| S. Giuseppe | 1.175 | 875 | 263 | 85 | 300 | 238 | 2 | 856 | 42 | 5 | 3.841 |
| Montecalvario | 3.521 | 5.015 | 817 | 354 | 368 | 839 | 15 | 3.273 | 190 | 17 | 14.409 |
| Avvocata | 6.017 | 7.725 | 1.252 | 590 | 842 | 1.291 | 11 | 3.965 | 336 | 25 | 22.054 |
| Stella | 4.647 | 7.632 | 1.115 | 1.022 | 412 | 899 | 12 | 3.347 | 269 | 16 | 19.371 |
| S. Carlo all'Arena | 11.898 | 15.138 | 4.130 | 1.325 | 1.517 | 2.410 | 35 | 8.747 | 574 | 52 | 45.826 |
| Vicaria | 2.671 | 3.558 | 760 | 365 | 300 | 676 | 14 | 2.055 | 169 | 20 | 10.588 |
| S. Lorenzo | 7.882 | 10.420 | 2.116 | 1.012 | 692 | 1.820 | 35 | 7.058 | 404 | 42 | 31.481 |
| Mercato | 1.333 | 2.575 | 419 | 155 | 102 | 322 | 6 | 1.184 | 71 | 3 | 6.170 |
| Pendino | 2.619 | 3.045 | 626 | 210 | 240 | 591 | 10 | 2.436 | 139 | 16 | 9.932 |
| Porto | 955 | 1.090 | 248 | 84 | 180 | 228 | 6 | 955 | 40 | 4 | 3.790 |
| Vomero | 9.358 | 8.431 | 2.865 | 680 | 3.000 | 2.290 | 39 | 5.835 | 398 | 32 | 32.928 |
| Arenella | 13.573 | 13.192 | 4.366 | 1.239 | 3.251 | 3.411 | 43 | 8.690 | 616 | 26 | 48.407 |
| Posillipo | 4.493 | 3.653 | 1.211 | 232 | 1.827 | 842 | 6 | 2.099 | 107 | 10 | 14.480 |
| Poggioreale-Z.I. | 4.057 | 7.462 | 1.328 | 589 | 329 | 1.416 | 20 | 2.889 | 262 | 25 | 18.377 |
| Bagnoli | 3.009 | 7.887 | 1.042 | 310 | 352 | 759 | 14 | 1.746 | 183 | 16 | 15.318 |
| Fuorigrotta | 11.232 | 20.968 | 3.635 | 1.191 | 1.780 | 3.186 | 45 | 8.038 | 633 | 54 | 50.762 |
| Soccavo | 6.036 | 13.411 | 1.863 | 680 | 693 | 1.671 | 21 | 4.158 | 375 | 30 | 28.938 |
| Pianura | 4.576 | 6.428 | 1.282 | 353 | 255 | 727 | 14 | 1.988 | 193 | 20 | 15.836 |
| Chiaiano | 2.247 | 2.895 | 734 | 1.302 | 138 | 311 | 12 | 1.198 | 85 | 10 | 8.932 |
| Piscinola | 4.871 | 10.340 | 1.460 | 794 | 226 | 783 | 14 | 2.690 | 239 | 15 | 21.432 |
| Miano | 3.434 | 6.276 | 1.022 | 436 | 167 | 670 | 8 | 3.086 | 200 | 14 | 15.313 |
| Secondigliano | 7.628 | 14.310 | 2.397 | 1.571 | 462 | 1.536 | 30 | 5.643 | 482 | 44 | 34.103 |
| Scampia | | | | | | | | | | | |
| S. Pietro a Patierno | 1.481 | 2.178 | 371 | 897 | 70 | 177 | 3 | 1.063 | 55 | 8 | 6.303 |
| Ponticelli | 4.589 | 11.288 | 1.563 | 845 | 327 | 746 | 23 | 1.809 | 257 | 11 | 21.458 |
| Barra | 3.653 | 12.518 | 1.602 | 941 | 306 | 643 | 22 | 2.260 | 210 | 18 | 22.173 |
| S. Giovanni a Teduccio | 2.570 | 10.614 | 793 | 390 | 193 | 568 | 15 | 1.630 | 189 | 14 | 16.976 |
| Napoli | 140.687 | 219.085 | 41.996 | 18.453 | 22.261 | 31.200 | 499 | 95.823 | 7.171 | 580 | 577.755 |

Il quartiere Scampia è stato istituito nel 1985

Fonte: Servizio Statistica del Comune di Napoli

Elezioni del Parlamento Europeo del 17 giugno 1984

Quartieri di Napoli - Voti di lista, valori relativi

| <i>Quartieri</i> | <i>DC</i> | <i>PCI</i> | <i>PSI</i> | <i>PSDI</i> | <i>PLI PRI</i> | <i>PR</i> | <i>Li Ve</i> | <i>MSI DN</i> | <i>DP</i> | <i>PDUP</i> | <i>Totale voti validi</i> |
|------------------------|-------------|-------------|------------|-------------|--------------------|------------|--------------|-------------------|------------|-------------|-----------------------------------|
| S. Ferdinando | 24,8 | 29,7 | 6,7 | 2,6 | 5,7 | 5,8 | 0,1 | 23,2 | 1,4 | 0,1 | 100 |
| Chiaia | 30,7 | 25,0 | 7,2 | 1,9 | 12,1 | 5,5 | 0,0 | 16,5 | 1,1 | 0,1 | 100 |
| S. Giuseppe | 30,6 | 22,8 | 6,8 | 2,2 | 7,8 | 6,2 | 0,1 | 22,3 | 1,1 | 0,1 | 100 |
| Montecalvario | 24,4 | 34,8 | 5,7 | 2,5 | 2,6 | 5,8 | 0,1 | 22,7 | 1,3 | 0,1 | 100 |
| Avvocata | 27,3 | 35,0 | 5,7 | 2,7 | 3,8 | 5,9 | 0,0 | 18,0 | 1,5 | 0,1 | 100 |
| Stella | 24,0 | 39,4 | 5,8 | 5,3 | 2,1 | 4,6 | 0,1 | 17,3 | 1,4 | 0,1 | 100 |
| S. Carlo all'Arena | 26,0 | 33,0 | 9,0 | 2,9 | 3,3 | 5,3 | 0,1 | 19,1 | 1,3 | 0,1 | 100 |
| Vicaria | 25,2 | 33,6 | 7,2 | 3,4 | 2,8 | 6,4 | 0,1 | 19,4 | 1,6 | 0,2 | 100 |
| S. Lorenzo | 25,0 | 33,1 | 6,7 | 3,2 | 2,2 | 5,8 | 0,1 | 22,4 | 1,3 | 0,1 | 100 |
| Mercato | 21,6 | 41,7 | 6,8 | 2,5 | 1,7 | 5,2 | 0,1 | 19,2 | 1,2 | 0,0 | 100 |
| Pendino | 26,4 | 30,7 | 6,3 | 2,1 | 2,4 | 6,0 | 0,1 | 24,5 | 1,4 | 0,2 | 100 |
| Porto | 25,2 | 28,8 | 6,5 | 2,2 | 4,7 | 6,0 | 0,2 | 25,2 | 1,1 | 0,1 | 100 |
| Vomero | 28,4 | 25,6 | 8,7 | 2,1 | 9,1 | 7,0 | 0,1 | 17,7 | 1,2 | 0,1 | 100 |
| Arenella | 28,0 | 27,3 | 9,0 | 2,6 | 6,7 | 7,0 | 0,1 | 18,0 | 1,3 | 0,1 | 100 |
| Posillipo | 31,0 | 25,2 | 8,4 | 1,6 | 12,6 | 5,8 | 0,0 | 14,5 | 0,7 | 0,1 | 100 |
| Poggioreale-Z.I. | 22,1 | 40,6 | 7,2 | 3,2 | 1,8 | 7,7 | 0,1 | 15,7 | 1,4 | 0,1 | 100 |
| Bagnoli | 19,6 | 51,5 | 6,8 | 2,0 | 2,3 | 5,0 | 0,1 | 11,4 | 1,2 | 0,1 | 100 |
| Fuorigrotta | 22,1 | 41,3 | 7,2 | 2,3 | 3,5 | 6,3 | 0,1 | 15,8 | 1,2 | 0,1 | 100 |
| Soccavo | 20,9 | 46,3 | 6,4 | 2,3 | 2,4 | 5,8 | 0,1 | 14,4 | 1,3 | 0,1 | 100 |
| Pianura | 28,9 | 40,6 | 8,1 | 2,2 | 1,6 | 4,6 | 0,1 | 12,6 | 1,2 | 0,1 | 100 |
| Chiaiano | 25,2 | 32,4 | 8,2 | 14,6 | 1,5 | 3,5 | 0,1 | 13,4 | 1,0 | 0,1 | 100 |
| Piscinola | 22,7 | 48,2 | 6,8 | 3,7 | 1,1 | 3,7 | 0,1 | 12,6 | 1,1 | 0,1 | 100 |
| Miano | 22,4 | 41,0 | 6,7 | 2,8 | 1,1 | 4,4 | 0,1 | 20,2 | 1,3 | 0,1 | 100 |
| Secondigliano | 22,4 | 42,0 | 7,0 | 4,6 | 1,4 | 4,5 | 0,1 | 16,5 | 1,4 | 0,1 | 100 |
| Scampia | | | | | | | | | | | |
| S. Pietro a Patierno | 23,5 | 34,6 | 5,9 | 14,2 | 1,1 | 2,8 | 0,0 | 16,9 | 0,9 | 0,1 | 100 |
| Ponticelli | 21,4 | 52,6 | 7,3 | 3,9 | 1,5 | 3,5 | 0,1 | 8,4 | 1,2 | 0,1 | 100 |
| Barra | 16,5 | 56,5 | 7,2 | 4,2 | 1,4 | 2,9 | 0,1 | 10,2 | 0,9 | 0,1 | 100 |
| S. Giovanni a Teduccio | 15,1 | 62,5 | 4,7 | 2,3 | 1,1 | 3,3 | 0,1 | 9,6 | 1,1 | 0,1 | 100 |
| Napoli | 24,4 | 37,9 | 7,3 | 3,2 | 3,9 | 5,4 | 0,1 | 16,6 | 1,2 | 0,1 | 100 |

Il quartiere Scampia è stato istituito nel 1985

Fonte: Servizio Statistica del Comune di Napoli

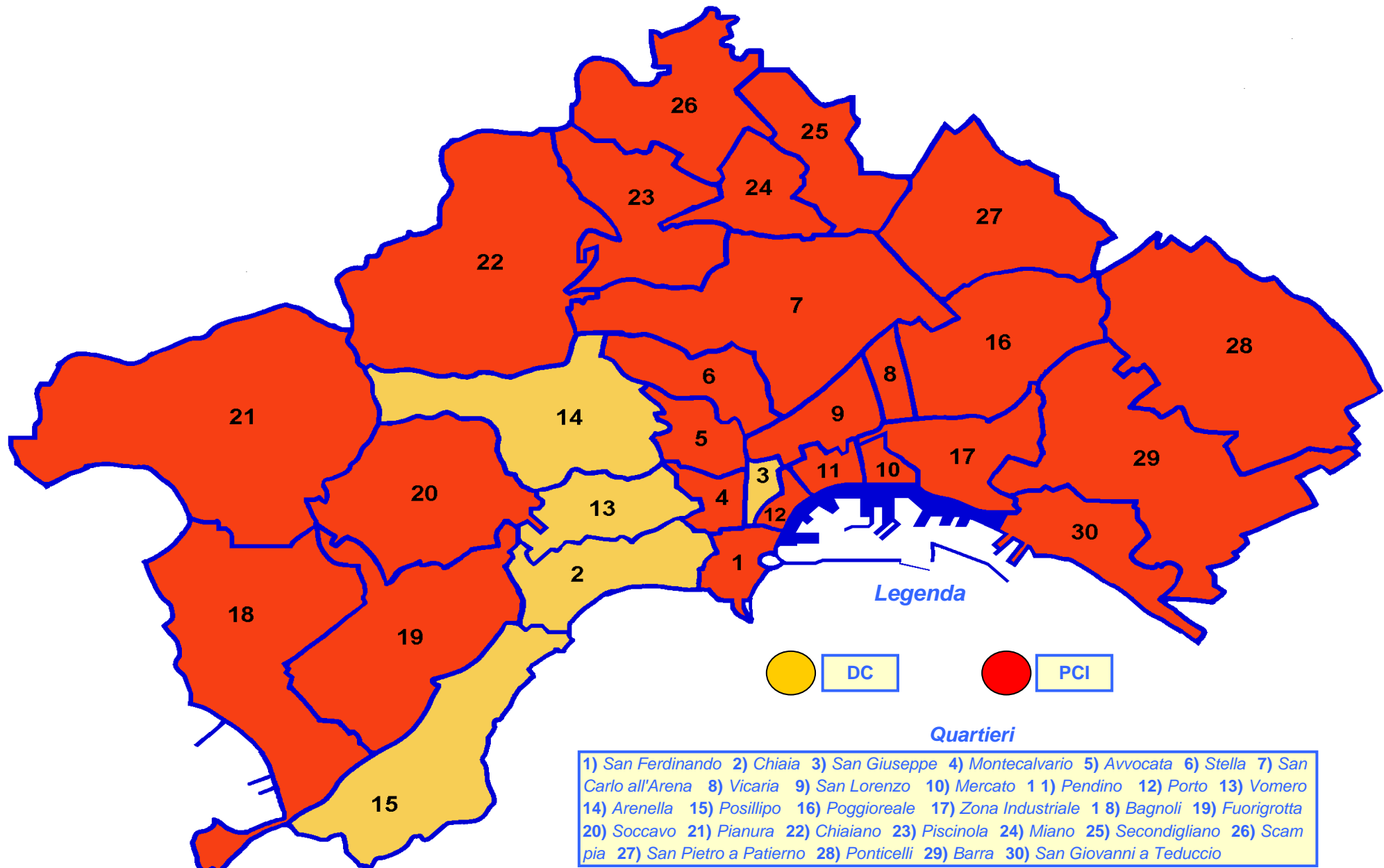
Elezioni del Parlamento Europeo del 17 giugno 1984

Quartieri di Napoli - Voti di lista, numeri indice: (Napoli = 100)

| <i>Quartieri</i> | <i>DC</i> | <i>PCI</i> | <i>PSI</i> | <i>PSDI</i> | <i>PLI</i> <i>PRI</i> | <i>PR</i> | <i>Li Ve</i> | <i>MSI</i> <i>DN</i> | <i>DP</i> | <i>PDUP</i> |
|------------------------|------------|------------|------------|-------------|--------------------------|------------|--------------|-------------------------|------------|-------------|
| S. Ferdinando | 102 | 78 | 92 | 80 | 147 | 107 | 112 | 140 | 114 | 79 |
| Chiaia | 126 | 66 | 99 | 59 | 314 | 102 | 55 | 100 | 87 | 88 |
| S. Giuseppe | 126 | 60 | 94 | 69 | 203 | 115 | 60 | 134 | 88 | 130 |
| Montecalvario | 100 | 92 | 78 | 77 | 66 | 108 | 121 | 137 | 106 | 118 |
| Avvocata | 112 | 92 | 78 | 84 | 99 | 108 | 58 | 108 | 123 | 113 |
| Stella | 99 | 104 | 79 | 165 | 55 | 86 | 72 | 104 | 112 | 82 |
| S. Carlo all'Arena | 107 | 87 | 124 | 91 | 86 | 97 | 88 | 115 | 101 | 113 |
| Vicaria | 104 | 89 | 99 | 108 | 74 | 118 | 153 | 117 | 129 | 188 |
| S. Lorenzo | 103 | 87 | 92 | 101 | 57 | 107 | 129 | 135 | 103 | 133 |
| Mercato | 89 | 110 | 93 | 79 | 43 | 97 | 113 | 116 | 93 | 48 |
| Pendino | 108 | 81 | 87 | 66 | 63 | 110 | 117 | 148 | 113 | 160 |
| Porto | 103 | 76 | 90 | 69 | 123 | 111 | 183 | 152 | 85 | 105 |
| Vomero | 117 | 68 | 120 | 65 | 236 | 129 | 137 | 107 | 97 | 97 |
| Arenella | 115 | 72 | 124 | 80 | 174 | 130 | 103 | 108 | 103 | 54 |
| Posillipo | 127 | 67 | 115 | 50 | 327 | 108 | 48 | 87 | 60 | 69 |
| Poggioreale-Z.I. | 91 | 107 | 99 | 100 | 46 | 143 | 126 | 95 | 115 | 136 |
| Bagnoli | 81 | 136 | 94 | 63 | 60 | 92 | 106 | 69 | 96 | 104 |
| Fuorigrotta | 91 | 109 | 99 | 73 | 91 | 116 | 103 | 95 | 100 | 106 |
| Soccavo | 86 | 122 | 89 | 74 | 62 | 107 | 84 | 87 | 104 | 103 |
| Pianura | 119 | 107 | 111 | 70 | 42 | 85 | 102 | 76 | 98 | 126 |
| Chiaiano | 103 | 85 | 113 | 456 | 40 | 64 | 156 | 81 | 77 | 112 |
| Piscinola | 93 | 127 | 94 | 116 | 27 | 68 | 76 | 76 | 90 | 70 |
| Miano | 92 | 108 | 92 | 89 | 28 | 81 | 60 | 122 | 105 | 91 |
| Secondigliano | 92 | 111 | 97 | 144 | 35 | 83 | 102 | 100 | 114 | 129 |
| Scampia | | | | | | | | | | |
| S. Pietro a Patierno | 96 | 91 | 81 | 446 | 29 | 52 | 55 | 102 | 70 | 126 |
| Ponticelli | 88 | 139 | 100 | 123 | 40 | 64 | 124 | 51 | 96 | 51 |
| Barra | 68 | 149 | 99 | 133 | 36 | 54 | 115 | 61 | 76 | 81 |
| S. Giovanni a Teduccio | 62 | 165 | 64 | 72 | 30 | 62 | 102 | 58 | 90 | 82 |
| Napoli | 100 | 100 | 100 | 100 | 100 | 100 | 100 | 100 | 100 | 100 |

Il quartiere Scampia è stato istituito nel 1985

Elezioni del Parlamento Europeo del 17 giugno 1984 - Primo partito nei quartieri di Napoli



Elezioni del Parlamento Europeo del 17 giugno 1984

Quartieri di Napoli - Partecipazione al voto, valori assoluti e relativi

| <i>Quartieri</i> | <i>Elettori</i> | <i>X 100 Astenuiti</i> | <i>Elettori</i> | <i>Votanti</i> | <i>X 100 Elettori</i> | <i>VotiValidi</i> | <i>X100 Votanti</i> | <i>Bianche</i> | <i>X100 Votanti</i> | <i>Nulle</i> | <i>X 100 Votanti</i> | <i>Non Voto bianche,nulle,asten.</i> | <i>X 100 Elettori</i> |
|------------------------|-----------------|----------------------------|-----------------|----------------|---------------------------|-------------------|-------------------------|----------------|-------------------------|---------------|--------------------------|--|---------------------------|
| S. Ferdinando | 19.146 | | | | | 11.352 | | 134 | | | | | |
| Chiaia | 43.085 | | | | | 27.205 | | 200 | | | | | |
| S. Giuseppe | 6.136 | | | | | 3.841 | | 19 | | | | | |
| Montecalvario | 23.875 | | | | | 14.409 | | 93 | | | | | |
| Avvocata | 35.200 | | | | | 22.054 | | 268 | | | | | |
| Stella | 31.157 | | | | | 19.371 | | 187 | | | | | |
| S. Carlo all'Arena | 70.199 | | | | | 45.826 | | 458 | | | | | |
| Vicaria | 16.159 | | | | | 10.588 | | 110 | | | | | |
| S. Lorenzo | 51.938 | | | | | 31.481 | | 255 | | | | | |
| Mercato | 9.788 | | | | | 6.170 | | 52 | | | | | |
| Pendino | 17.774 | | | | | 9.932 | | 121 | | | | | |
| Porto | 6.447 | | | | | 3.790 | | 32 | | | | | |
| Vomero | 50.031 | | | | | 32.928 | | 281 | | | | | |
| Arenella | 70.593 | | | | | 48.407 | | 430 | | | | | |
| Posillipo | 22.539 | | | | | 14.480 | | 208 | | | | | |
| Poggioreale-Z.I. | 26.891 | | | | | 18.377 | | 193 | | | | | |
| Bagnoli | 23.152 | | | | | 15.318 | | 147 | | | | | |
| Fuorigrotta | 75.636 | | | | | 50.762 | | 539 | | | | | |
| Soccavo | 43.610 | | | | | 28.938 | | 259 | | | | | |
| Pianura | 25.452 | | | | | 15.836 | | 191 | | | | | |
| Chiaiano | 11.407 | | | | | 8.932 | | 132 | | | | | |
| Piscinola | 31.192 | | | | | 21.432 | | 211 | | | | | |
| Miano | 23.346 | | | | | 15.313 | | 184 | | | | | |
| Secondigliano | 50.971 | | | | | 34.103 | | 424 | | | | | |
| Scampia | - | - | - | - | | - | - | - | - | - | - | - | - |
| S. Pietro a Patierno | 9.638 | | | | | 6.303 | | 75 | | | | | |
| Ponticelli | 29.756 | | | | | 21.458 | | 214 | | | | | |
| Barra | 30.535 | | | | | 22.173 | | 148 | | | | | |
| S. Giovanni a Teduccio | 24.451 | | | | | 16.976 | | 97 | | | | | |
| Napoli | 880.104 | 272.138 | 30,9% | 607.966 | 69,1% | 577.755 | 95,0% | 5.662 | 0,9% | 24.433 | 4,0% | 302.349 | 34,4% |

Il quartiere Scampia è stato istituito nel 1985

Nostra elaborazione dei dati del Servizio Statistica del Comune di Napoli