

## *Partito Monarchico*

### *Elezioni della Camera dei Deputati - Grandi comuni, valori relativi*

<i>Città</i>	<i>1946</i>	<i>1948</i>	<i>1953</i>	<i>1958</i>	<i>1963</i>	<i>1968</i>	<i>1972</i>	<i>1976</i>	<i>1979</i>	<i>1983</i>	<i>1987</i>	<i>1992</i>	<i>1994</i>	<i>1996</i>	<i>2001</i>	<i>2006</i>	<i>2008</i>
		<i>(1)</i>	<i>(2)</i>	<i>(3)</i>	<i>(4)</i>	<i>(4)</i>											
<b>Torino</b>	-	0,98	5,11	1,36	1,97	1,34	-	-	-	-	-	-	-	-	-	-	-
<b>Milano</b>	-	0,95	5,93	2,74	1,62	0,97	-	-	-	-	-	-	-	-	-	-	-
<b>Genova</b>	-	0,40	2,57	0,60	1,02	0,62	-	-	-	-	-	-	-	-	-	-	-
<b>Bologna</b>	-	0,44	1,39	0,67	0,47	0,49	-	-	-	-	-	-	-	-	-	-	-
<b>Firenze</b>	-	0,39	1,62	0,87	0,68	0,60	-	-	-	-	-	-	-	-	-	-	-
<b>Roma</b>	-	2,59	8,20	4,69	2,15	2,24	-	-	-	-	-	-	-	-	-	-	-
<b>Napoli</b>	-	14,51	26,25	26,35	10,99	9,18	-	-	-	-	-	-	-	-	-	-	-
<b>Bari</b>	-	10,62	22,84	2,49	2,58	1,88	-	-	-	-	-	-	-	-	-	-	-
<b>Palermo</b>	-	18,80	19,13	3,45	6,93	5,08	-	-	-	-	-	-	-	-	-	-	-
<b>Catania</b>	-	12,54	17,90	3,11	4,69	4,08	-	-	-	-	-	-	-	-	-	-	-
<b>Italia</b>	-	2,78	6,85	2,63	1,75	1,30	-	-	-	-	-	-	-	-	-	-	-

1) *P.Naz.Mon.All.D.Lav.*    2) *PNM*    3) *PMP*    4) *PDIUM*

## *Partito Monarchico*

### *Elezioni della Camera dei Deputati - Grandi comuni, numeri indice (Italia=100)*

<i>Città</i>	<i>1946</i>	<i>1948</i>	<i>1953</i>	<i>1958</i>	<i>1963</i>	<i>1968</i>	<i>1972</i>	<i>1976</i>	<i>1979</i>	<i>1983</i>	<i>1987</i>	<i>1992</i>	<i>1994</i>	<i>1996</i>	<i>2001</i>	<i>2006</i>	<i>2008</i>
		<i>(1)</i>	<i>(2)</i>	<i>(3)</i>	<i>(4)</i>	<i>(4)</i>											
<b>Torino</b>	-	35	75	52	113	103	-	-	-	-	-	-	-	-	-	-	-
<b>Milano</b>	-	34	87	104	92	74	-	-	-	-	-	-	-	-	-	-	-
<b>Genova</b>	-	14	38	23	58	48	-	-	-	-	-	-	-	-	-	-	-
<b>Bologna</b>	-	16	20	26	27	38	-	-	-	-	-	-	-	-	-	-	-
<b>Firenze</b>	-	14	24	33	39	47	-	-	-	-	-	-	-	-	-	-	-
<b>Roma</b>	-	93	120	178	123	172	-	-	-	-	-	-	-	-	-	-	-
<b>Napoli</b>	-	522	383	1.002	628	706	-	-	-	-	-	-	-	-	-	-	-
<b>Bari</b>	-	382	333	95	147	144	-	-	-	-	-	-	-	-	-	-	-
<b>Palermo</b>	-	676	279	131	396	391	-	-	-	-	-	-	-	-	-	-	-
<b>Catania</b>	-	451	261	118	268	314	-	-	-	-	-	-	-	-	-	-	-
<b>Italia</b>	-	100	100	100	100	100	-	-	-	-	-	-	-	-	-	-	-

1) *P.Naz.Mon.All.D.Lav.*

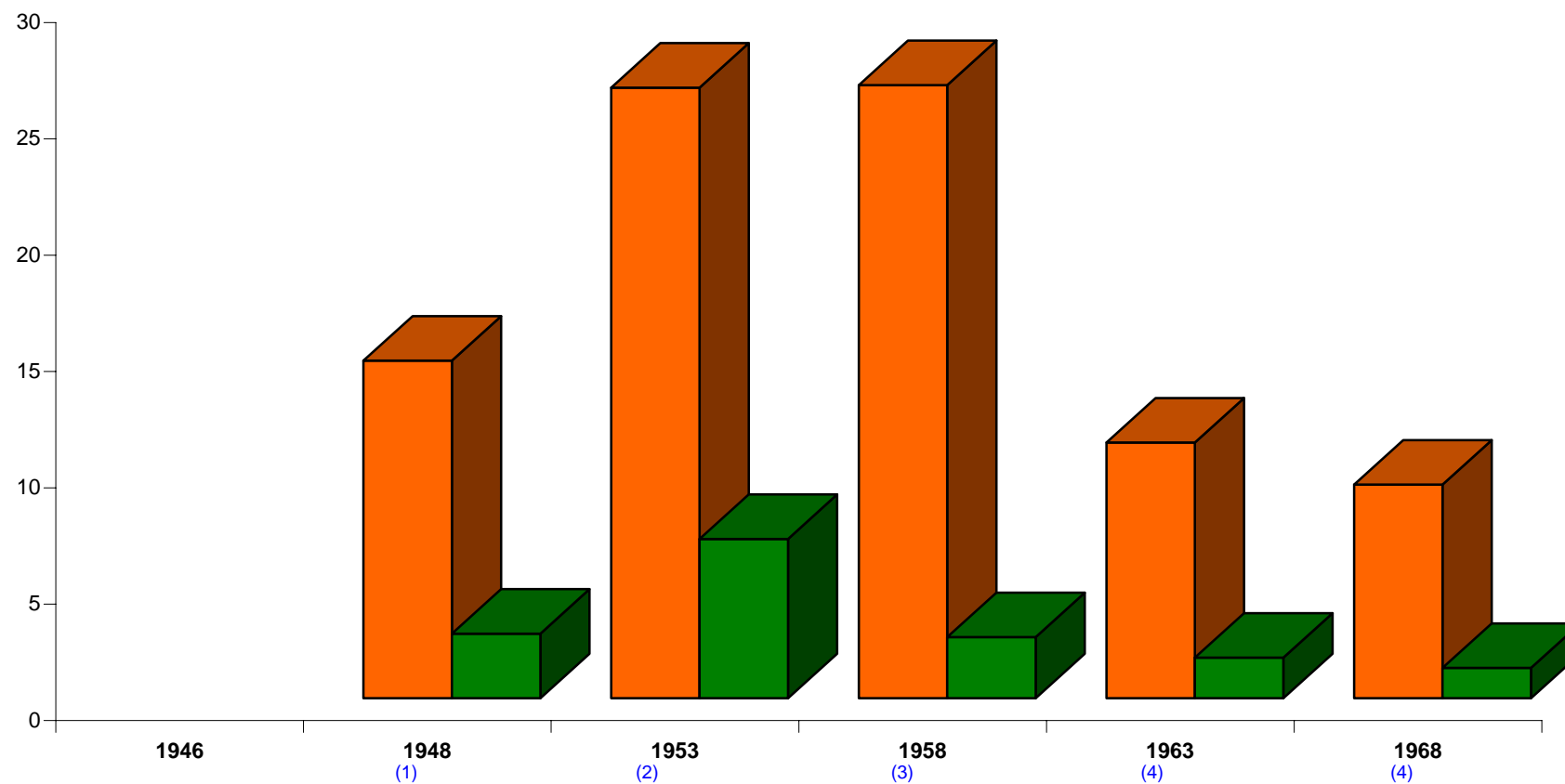
2) *PNM*

3) *PMP*

4) *PDIUM*

# Elezioni della Camera dei Deputati - Partito Monarchico

Napoli Italia



1) 1948: PNMADL    2) 1953: PNM    3) 1958: PMP    4) 1963 E 1968: PDIUM

## *Partito Monarchico*

### *Elezioni della Camera dei Deputati - Comuni capoluogo della Campania, valori relativi*

<i>Città</i>	<i>1946</i>	<i>1948</i>	<i>1953</i>	<i>1958</i>	<i>1963</i>	<i>1968</i>	<i>1972</i>	<i>1976</i>	<i>1979</i>	<i>1983</i>	<i>1987</i>	<i>1992</i>	<i>1994</i>	<i>1996</i>	<i>2001</i>	<i>2006</i>	<i>2008</i>
		<i>(1)</i>	<i>(2)</i>	<i>(3)</i>	<i>(4)</i>	<i>(4)</i>											
<b>Napoli</b>	-	14,51	26,25	26,35	10,99	9,18	-	-	-	-	-	-	-	-	-	-	-
<b>Salerno</b>	-	15,32	22,64	7,79	5,00	3,72	-	-	-	-	-	-	-	-	-	-	-
<b>Caserta</b>	-	8,65	21,35	12,62	3,51	2,08	-	-	-	-	-	-	-	-	-	-	-
<b>Benevento</b>	-	15,26	29,83	4,07	7,59	5,98	-	-	-	-	-	-	-	-	-	-	-
<b>Avellino</b>	-	12,79	22,84	9,35	12,29	6,53	-	-	-	-	-	-	-	-	-	-	-
<b>Campania</b>	-	12,50	21,74	12,55	6,26	4,84	-	-	-	-	-	-	-	-	-	-	-
<b>Italia Meridiona</b>	-	6,92	15,41	6,75	3,51	2,47	-	-	-	-	-	-	-	-	-	-	-
<b>Italia</b>	-	2,78	6,85	2,63	1,75	1,30	-	-	-	-	-	-	-	-	-	-	-

1) *P.Naz.Mon.All.D.Lav.*    2) *PNM*    3) *PMP*    4) *PDIUM*

## *Partito Monarchico*

*Elezioni della Camera dei Deputati - Comuni capoluogo della Campania, numeri indice (Italia=100)*

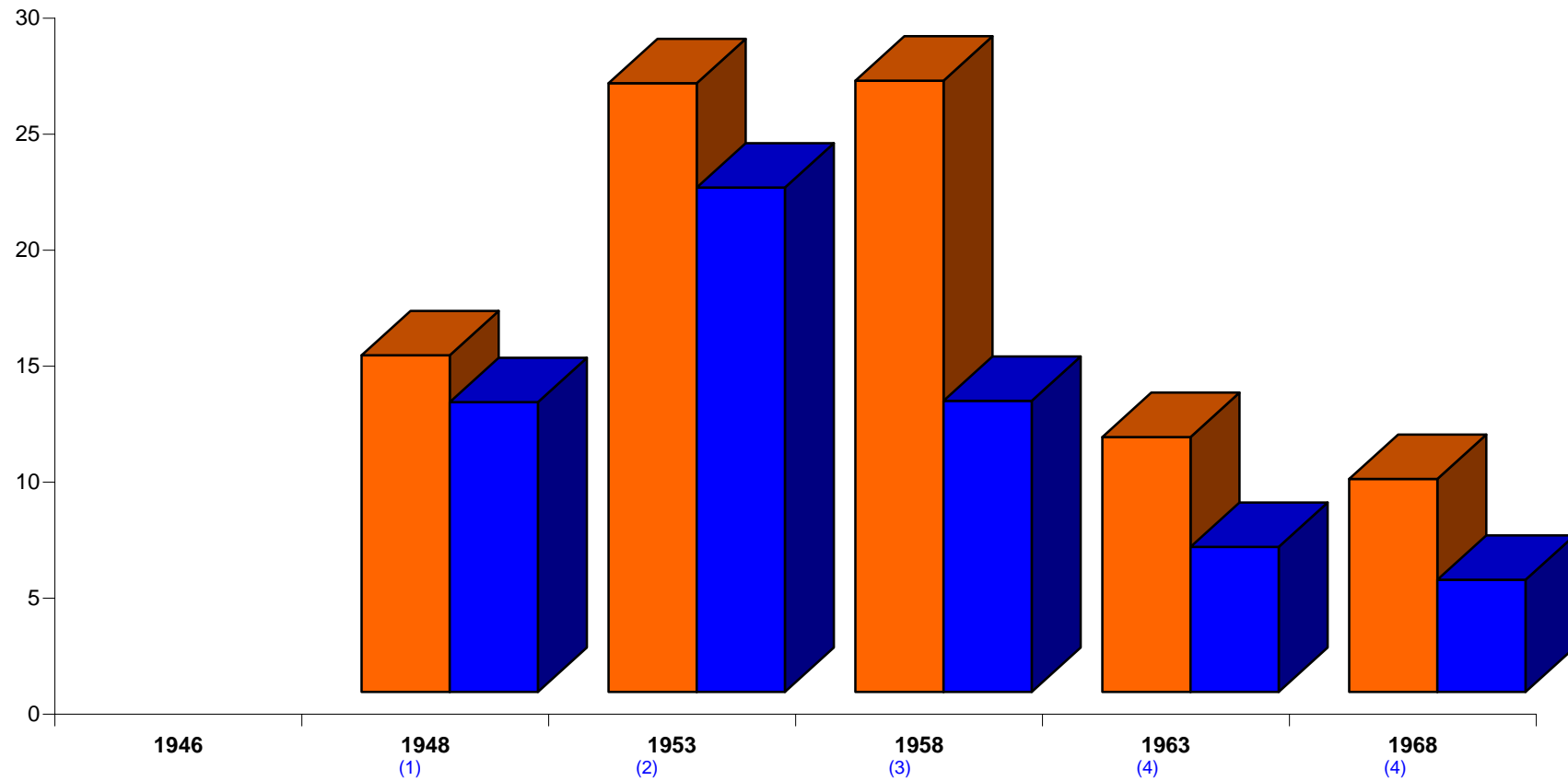
<i>Città</i>	<i>1946</i>	<i>1948</i>	<i>1953</i>	<i>1958</i>	<i>1963</i>	<i>1968</i>	<i>1972</i>	<i>1976</i>	<i>1979</i>	<i>1983</i>	<i>1987</i>	<i>1992</i>	<i>1994</i>	<i>1996</i>	<i>2001</i>	<i>2006</i>	<i>2008</i>
		<i>(1)</i>	<i>(2)</i>	<i>(3)</i>	<i>(4)</i>	<i>(4)</i>											
<b>Napoli</b>	-	522	383	1.002	628	706	-	-	-	-	-	-	-	-	-	-	-
<b>Salerno</b>	-	551	331	296	286	286	-	-	-	-	-	-	-	-	-	-	-
<b>Caserta</b>	-	311	312	480	200	160	-	-	-	-	-	-	-	-	-	-	-
<b>Benevento</b>	-	549	436	155	434	460	-	-	-	-	-	-	-	-	-	-	-
<b>Avellino</b>	-	460	333	356	703	502	-	-	-	-	-	-	-	-	-	-	-
<b>Campania</b>	-	449	317	477	357	372	-	-	-	-	-	-	-	-	-	-	-
<b>Italia Meridiona</b>	-	249	225	257	201	190	-	-	-	-	-	-	-	-	-	-	-
<b>Italia</b>	-	100	100	100	100	100	-	-	-	-	-	-	-	-	-	-	-

1) *P.Naz.Mon.All.D.Lav.*    2) *PNM*    3) *PMP*    4) *PDIUM*

# Elezioni della Camera dei Deputati - Partito Monarchico

Napoli

Campania



1) 1948: PNMADL

2) 1953: PNM

3) 1958: PMP

4) 1963 E 1968 PDUM

# Partito Monarchico

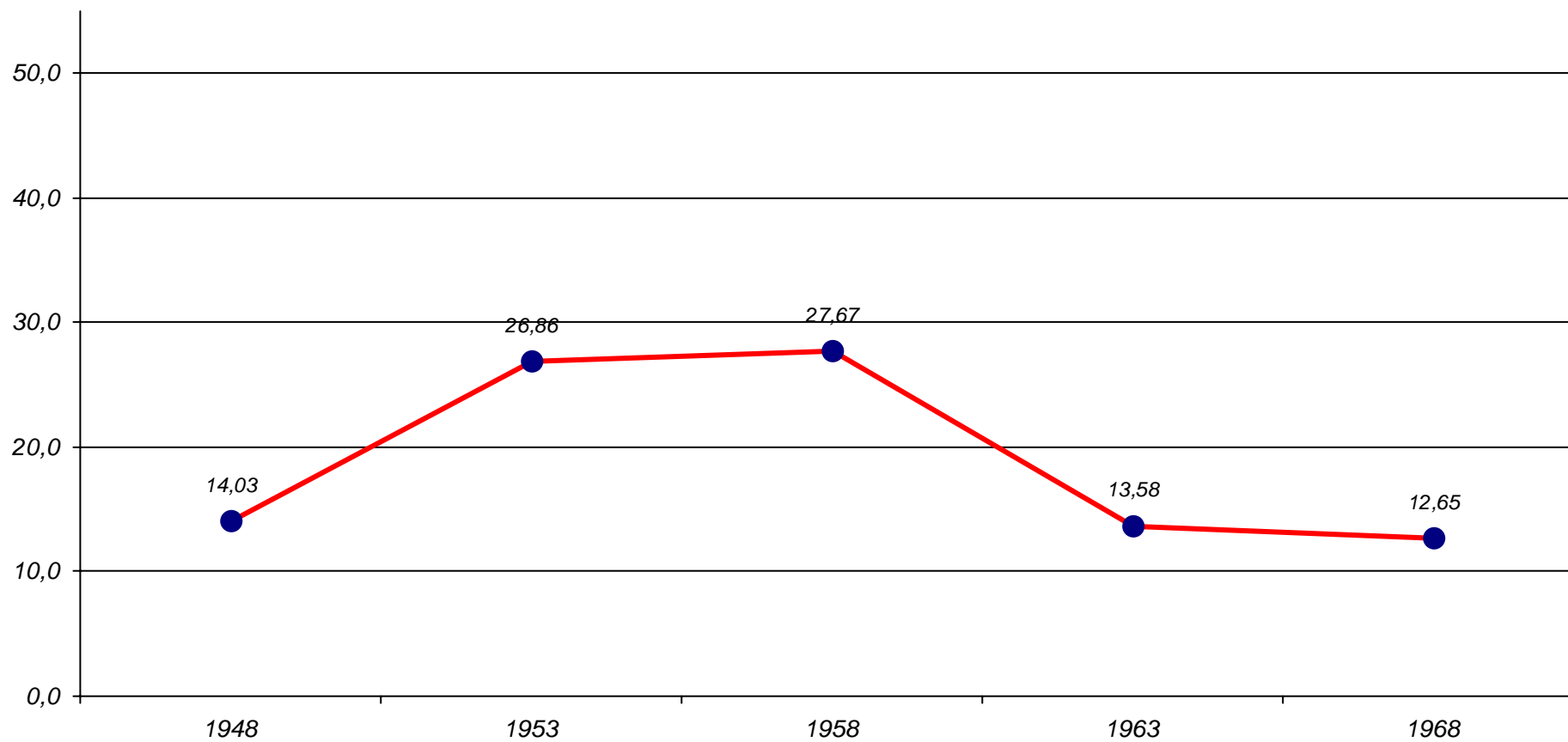
## Elezioni del Senato della Repubblica - Napoli, valori assoluti e relativi

Anno	Elezioni		Valori assoluti	Valori relativi
1948	Senato	Min	59.221	14,03
1953	Senato		125.796	26,86
1958	Senato	Max	145.027	27,67 Max
1963	Senato		74.023	13,58
1968	Senato		71.679	12,65 Min
1972	Senato		-	-
1976	Senato		-	-
1979	Senato		-	-
1983	Senato		-	-
1987	Senato		-	-
1992	Senato		-	-
1994	Senato		-	-
1996	Senato		-	-
2001	Senato		-	-
2006	Senato		-	-
2008	Senato		-	-
Massimo storico			<b>145.027</b>	<b>27,67</b>
Minimo storico			<b>59.221</b>	<b>12,65</b>

1948 e 1953: PNM; 1958: PMP; 1963 e 1968: PDIUM.

## *Partito Monarchico*

*Elezioni del Senato - Napoli, valori relativi*



1948 e 1953: PNM; 1958: PMP; 1963 e 1968: PDIUM.



## Partito Monarchico

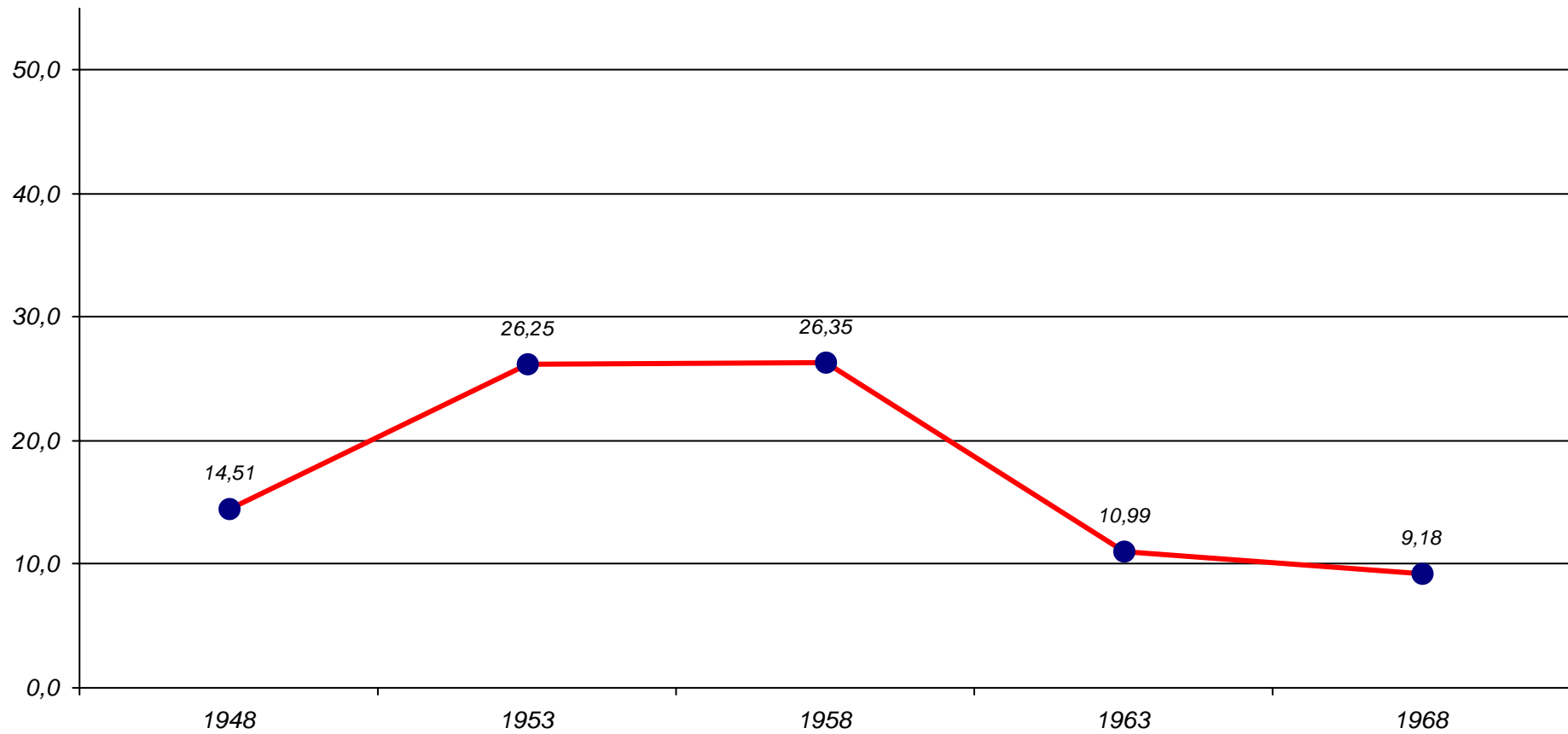
### Elezioni della Camera dei Deputati - Napoli, valori assoluti e relativi

Anno	Elezioni		Valori assoluti	Valori relativi	
1946	Assemblea Costituente		-	-	
1948	Camera dei Deputati		71.938	14,51	
1953	Camera dei Deputati		139.037	26,25	
1958	Camera dei Deputati	Max	155.826	26,35	Max
1963	Camera dei Deputati		68.344	10,99	
1968	Camera dei Deputati	Min	59.693	9,18	Min
1972	Camera dei Deputati		-	-	
1976	Camera dei Deputati		-	-	
1979	Camera dei Deputati		-	-	
1983	Camera dei Deputati		-	-	
1987	Camera dei Deputati		-	-	
1992	Camera dei Deputati		-	-	
1994	Camera dei Deputati		-	-	
1996	Camera dei Deputati		-	-	
2001	Camera dei Deputati		-	-	
2006	Camera dei Deputati		-	-	
2008	Camera dei Deputati		-	-	
Massimo storico			<b>155.826</b>	<b>26,35</b>	
Minimo storico			<b>59.693</b>	<b>9,18</b>	

1948: P. NAZ. MON. ALL. D. LAV; 1953: PNM; 1958:PMP ; 1963 e 1968: PDIUM.

## *Partito Monarchico*

*Elezioni della Camera dei Deputati - Napoli, valori relativi*



*1948: PNMADL; 1953: PNM; 1958: PMP; 1963 e 1968: PDIUM.*

## *Partito Monarchico*

### *Elezioni del Consiglio Regionale - Napoli, valori assoluti e relativi*

<i>Anno</i>	<i>Elezioni</i>	<i>Valori assoluti</i>	<i>Valori relativi</i>
1970	Consiglio Regionale	23.069	3,64
1975	Consiglio Regionale	-	-
1980	Consiglio Regionale	-	-
1985	Consiglio Regionale	-	-
1990	Consiglio Regionale	-	-
1995	Consiglio Regionale	-	-
2000	Consiglio Regionale	-	-
2005	Consiglio Regionale	-	-


Massimo storico

Minimo storico

1970: PDIUM.

## *Partito Monarchico*

*Elezioni del Consiglio Regionale - Napoli, valori relativi*



1970: PDIUM.

## ***Partito Monarchico***

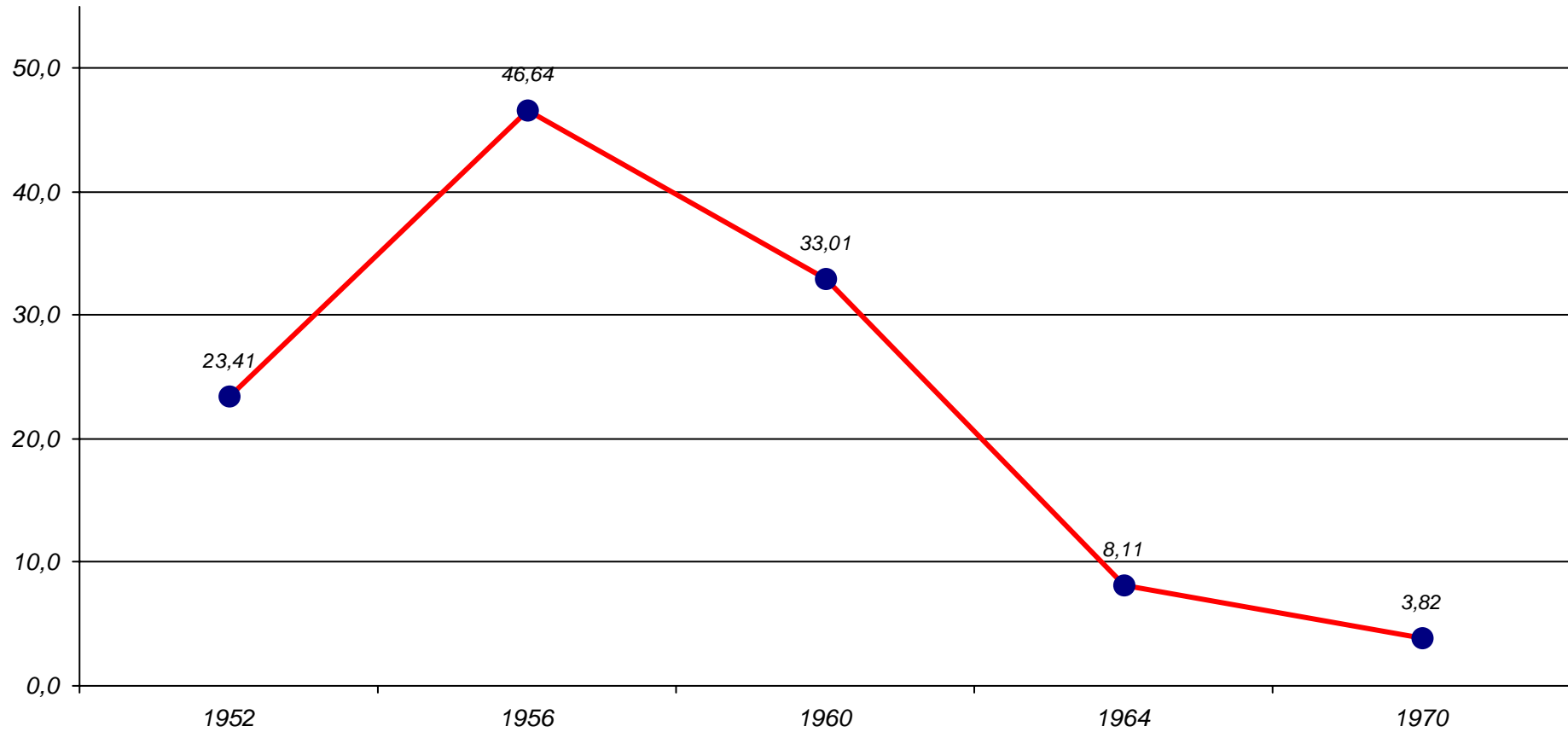
### *Elezioni del Consiglio Provinciale - Napoli, valori assoluti e relativi*

<i>Anno</i>	<i>Elezioni</i>		<i>Valori assoluti</i>	<i>Valori relativi</i>	
1952	Consiglio Provinciale		112.606	23,41	
1956	Consiglio Provinciale	Max	242.596	46,64	Max
1960	Consiglio Provinciale		186.513	33,01	
1964	Consiglio Provinciale		46.062	8,11	
1970	Consiglio Provinciale	Min	24.064	3,82	Min
1975	Consiglio Provinciale		-	-	
1980	Consiglio Provinciale		-	-	
1985	Consiglio Provinciale		-	-	
1990	Consiglio Provinciale		-	-	
1995	Consiglio Provinciale		-	-	
1999	Consiglio Provinciale		-	-	
2004	Consiglio Provinciale		-	-	
Massimo storico			<b>242.596</b>	<b>46,64</b>	
Minimo storico			<b>24.064</b>	<b>3,82</b>	

1952: PNM; 1956: PMP; 1960: Partito Democratico Italiano; 1964 e 1970: PDIUM.

## *Partito Monarchico*

*Elezioni del Consiglio Provinciale - Napoli, valori relativi*



1952: PNM; 1956: PMP; 1960: Partito Democratico Italiano; 1964 e 1970: PDIUM.

# Partito Monarchico

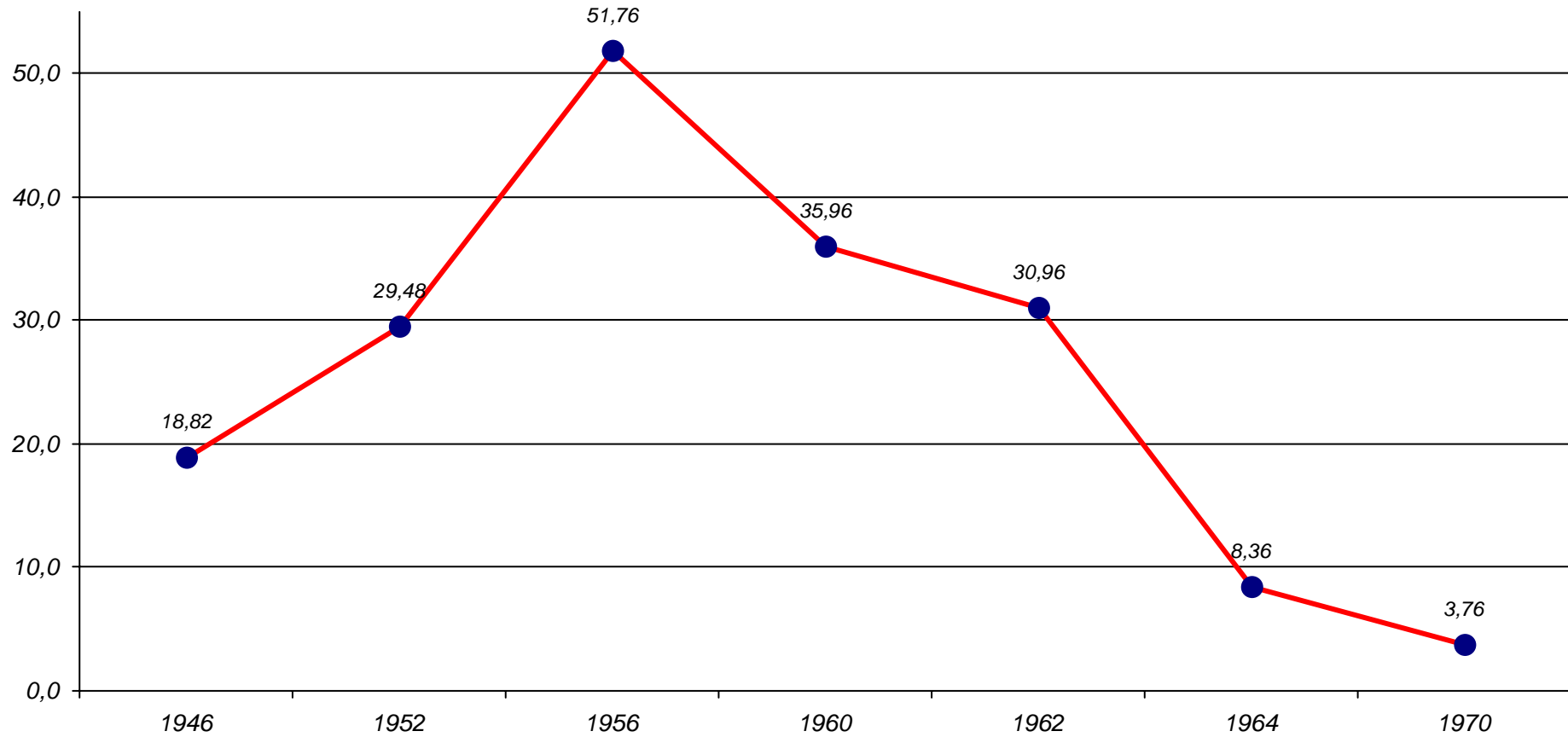
## Elezioni del Consiglio Comunale - Napoli, valori assoluti e relativi

Anno	Elezioni		Valori assoluti	Valori relativi
1946	Consiglio Comunale		44.484	18,82
1952	Consiglio Comunale		147.814	29,48
1956	Consiglio Comunale	Max	276.599	51,76 Max
1960	Consiglio Comunale		201.522	35,96
1962	Consiglio Comunale		176.780	30,96
1964	Consiglio Comunale		48.337	8,36
1970	Consiglio Comunale	Min	23.220	3,76 Min
1975	Consiglio Comunale		-	-
1980	Consiglio Comunale		-	-
1983	Consiglio Comunale		-	-
1987	Consiglio Comunale		-	-
1992	Consiglio Comunale		-	-
1993	Consiglio Comunale		-	-
1997	Consiglio Comunale		-	-
2001	Consiglio Comunale		-	-
2006	Consiglio Comunale		-	-
Massimo storico			<b>276.599</b>	<b>51,76</b>
Minimo storico			<b>23.220</b>	<b>3,76</b>

1946 e 1952: PNM; 1956: PMP; 1960: Stella e Corona; Dal 1962 al 1970: PDIUM.

## *Partito Monarchico*

*Elezioni del Consiglio Comunale - Napoli, valori relativi*



*1952: PNM; 1956: PMP; 1960: Stella e Corona; Dal 1962 al 1970: PDIUM.*



# Partito Monarchico

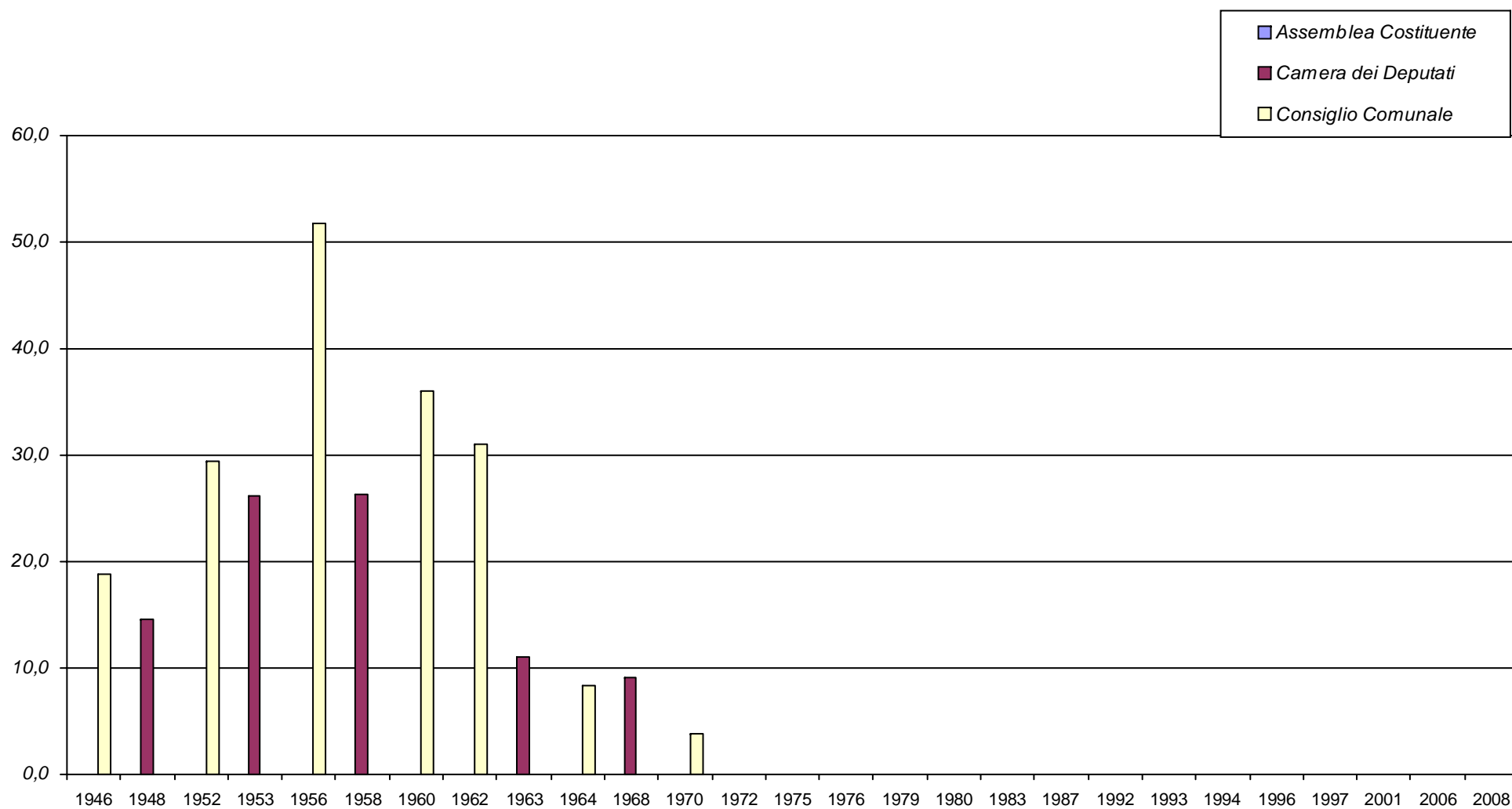
## Elezioni della Camera dei Deputati e Comune - Napoli, valori assoluti e relativi

Anno	Elezioni	Valori assoluti	Valori relativi
1946	Assemblea Costituente	-	-
1946	Consiglio Comunale	44.484	18,82
1948	Camera dei Deputati	71.938	14,51
1952	Consiglio Comunale	147.814	29,48
1953	Camera dei Deputati	139.037	26,25
1956	Consiglio Comunale	Max 276.599	51,76 Max
1958	Camera dei Deputati	155.826	26,35
1960	Consiglio Comunale	201.522	35,96
1962	Consiglio Comunale	176.780	30,96
1963	Camera dei Deputati	68.344	10,99
1964	Consiglio Comunale	48.337	8,36
1968	Camera dei Deputati	59.693	9,18
1970	Consiglio Comunale	Min 23.220	3,76 Min
1972	Camera dei Deputati	-	-
1975	Consiglio Comunale	-	-
1976	Camera dei Deputati	-	-
1979	Camera dei Deputati	-	-
1980	Consiglio Comunale	-	-
1983	Camera dei Deputati	-	-
1983	Consiglio Comunale	-	-
1987	Camera dei Deputati	-	-
1987	Consiglio Comunale	-	-
1992	Camera dei Deputati	-	-
1992	Consiglio Comunale	-	-
1993	Consiglio Comunale	-	-
1994	Camera dei Deputati	-	-
1996	Camera dei Deputati	-	-
1997	Consiglio Comunale	-	-
2001	Camera dei Deputati	-	-
2001	Consiglio Comunale	-	-
2006	Camera dei Deputati	-	-
2006	Consiglio Comunale	-	-
2008	Camera dei Deputati	-	-
Massimo storico		<b>276.599</b>	<b>51,76</b>
Minimo storico		<b>23.220</b>	<b>3,76</b>

1) Camera dei Deputati : 1948: P. NAZ. MON. ALL. D. LAV; 1953: PNM; 1958: PMP; 1963 e 1968: PDIUM.

2) Consiglio Comunale : 1946 e 1952: PNM; 1956: PMP; 1960: Stella e Corona; Dal 1962 al 1970: PDIUM.

## Partito Monarchico - Napoli, valori relativi



1) Camera dei Deputati : 1948: PNMADL; 1953: PNM; 1958: PMP ; 1963 e 1968: PDIUM.

2) Consiglio Comunale : 1952: PNM; 1956: PMP; 1960: Stella e Corona; Dal 1962 al 1970: PDIUM.

# Partito Monarchico

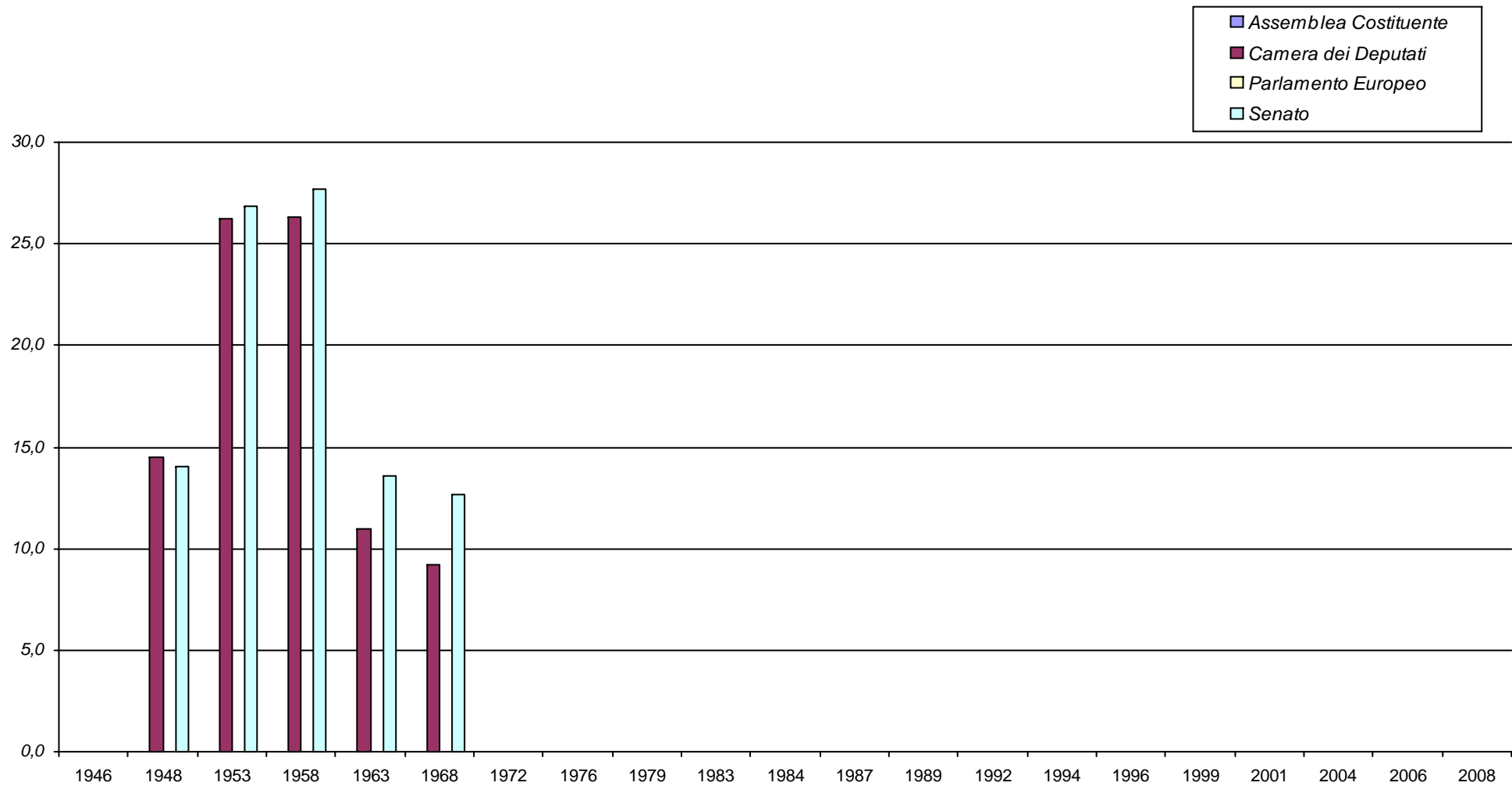
## Elezioni Politiche - Napoli, valori assoluti e relativi

Anno	Elezioni		Valori assoluti	Valori relativi
1946	Assemblea Costituente		-	-
1948	Camera dei Deputati		71.938	14,51
1948	Senato	Min	59.221	14,03
1953	Camera dei Deputati		139.037	26,25
1953	Senato		125.796	26,86
1958	Camera dei Deputati	Max	155.826	26,35
1958	Senato		145.027	27,67 Max
1963	Camera dei Deputati		68.344	10,99
1963	Senato		74.023	13,58
1968	Camera dei Deputati		59.693	9,18 Min
1968	Senato		71.679	12,65
1972	Camera dei Deputati		-	-
1972	Senato		-	-
1976	Camera dei Deputati		-	-
1976	Senato		-	-
1979	Camera dei Deputati		-	-
1979	Parlamento Europeo		-	-
1979	Senato		-	-
1983	Camera dei Deputati		-	-
1983	Senato		-	-
1984	Parlamento Europeo		-	-
1987	Camera dei Deputati		-	-
1987	Senato		-	-
1989	Parlamento Europeo		-	-
1992	Camera dei Deputati		-	-
1992	Senato		-	-
1994	Camera dei Deputati		-	-
1994	Parlamento Europeo		-	-
1994	Senato		-	-
1996	Camera dei Deputati		-	-
1996	Senato		-	-
1999	Parlamento Europeo		-	-
2001	Camera dei Deputati		-	-
2001	Senato		-	-
2004	Parlamento Europeo		-	-
2006	Camera dei Deputati		-	-
2006	Senato		-	-
2008	Camera dei Deputati		-	-
2008	Senato		-	-
Massimo storico			<b>155.826</b>	<b>27,67</b>
Minimo storico			<b>59.221</b>	<b>9,18</b>

1) Camera dei Deputati : 1948: P. NAZ. MON. ALL. D. LAV; 1953:PNM; 1958: PMP ; 1963 e 1968: PDIUM.

2) Senato : 1948 e 1953: PNM; 1958: PMP ; 1963 e 1968: PDIUM.

## *Partito Monarchico - Napoli, valori relativi*



1) Camera dei Deputati : 1948: P. NAZ. MON. ALL. D. LAV; 1953:PNM; 1958: PMP ; 1963 e 1968: PDIUM.

2) Senato : 1948 e 1953: PNM; 1958: PMP ; 1963 e 1968: PDIUM.

# Partito Monarchico

## Elezioni Amministrative - Napoli, valori assoluti e relativi

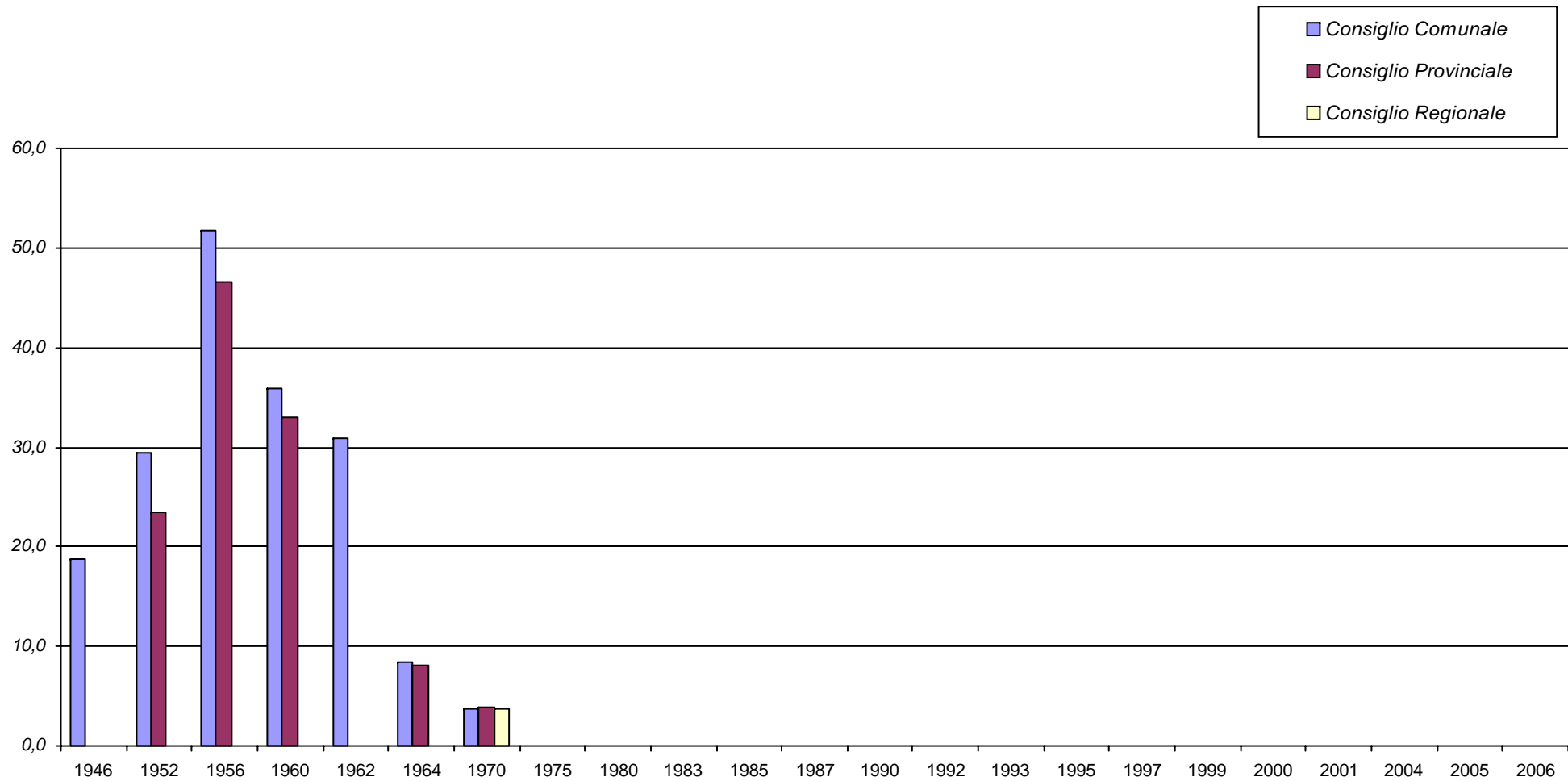
Anno	Elezioni	Valori assoluti	Valori relativi
1946	Consiglio Comunale	44.484	18,82
1952	Consiglio Comunale	147.814	29,48
1952	Consiglio Provinciale	112.606	23,41
1956	Consiglio Comunale	Max 276.599	51,76 Max
1956	Consiglio Provinciale	242.596	46,64
1960	Consiglio Comunale	201.522	35,96
1960	Consiglio Provinciale	186.513	33,01
1962	Consiglio Comunale	176.780	30,96
1964	Consiglio Comunale	48.337	8,36
1964	Consiglio Provinciale	46.062	8,11
1970	Consiglio Comunale	23.220	3,76
1970	Consiglio Provinciale	24.064	3,82
1970	Consiglio Regionale	Min 23.069	3,64 Min
1975	Consiglio Comunale	-	-
1975	Consiglio Provinciale	-	-
1975	Consiglio Regionale	-	-
1980	Consiglio Comunale	-	-
1980	Consiglio Provinciale	-	-
1980	Consiglio Regionale	-	-
1983	Consiglio Comunale	-	-
1985	Consiglio Provinciale	-	-
1985	Consiglio Regionale	-	-
1987	Consiglio Comunale	-	-
1990	Consiglio Provinciale	-	-
1990	Consiglio Regionale	-	-
1992	Consiglio Comunale	-	-
1993	Consiglio Comunale	-	-
1995	Consiglio Provinciale	-	-
1995	Consiglio Regionale	-	-
1997	Consiglio Comunale	-	-
1999	Consiglio Provinciale	-	-
2000	Consiglio Regionale	-	-
2001	Consiglio Comunale	-	-
2004	Consiglio Provinciale	-	-
2005	Consiglio Regionale	-	-
2006	Consiglio Comunale	-	-
Massimo storico		<b>276.599</b>	<b>51,76</b>
Minimo storico		<b>23.069</b>	<b>3,64</b>

1) Consiglio Comunale : 1946 e 1952: PNM; 1956: PMP; 1960: Stella e Corona; Dal 1962 al 1970: PDIUM.

2) Consiglio Provinciale: 1952: PNM ; 1956: PMP; 1960: Partito Democratico Italiano; 1964 e 1970: PDIUM.

3) Consiglio Regionale :1970: PDIUM.

## *Partito Monarchico - Napoli, valori relativi*



1) Consiglio Comunale : 1952: PNM; 1956: PMP; 1960: Stella e Corona; Dal 1962 al 1970: PDIUM.

2) Consiglio Provinciale: 1952: PNM ; 1956: PMP; 1960: Partito Democratico Italiano; 1964 e 1970: PDIUM.

3) Consiglio Regionale : 1970: PDIUM.