



COMUNE DI NAPOLI

SERVIZI STATISTICI

Il voto amministrativo a Napoli del 13 e 27 maggio 2001

quaderni
di documentazione e studio



SISTAN

SISTEMA STATISTICO NAZIONALE

Sindaco : Rosa IERVOLINO RUSSO

Assessore ai Servizi Statistici : Alfredo PONTICELLI

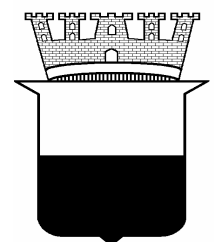
Segretario Generale : Angelo Antonio PARLA

Direttore Generale : Luigi MASSA

Vice Segretario Generale

Capo di Gabinetto : Vincenzo MOSSETTI

Dirigente dei Servizi Statistici : Nicola MILONE



Pubblicazione a cura
dei **Servizi Statistici**

Direttore Responsabile
Dott. Nicola MILONE

Ideazione e realizzazione
Vincenzo MAURIELLO
Giuseppe LAGANA'

Progettazione ed elaborazione grafica e informatica
Riproduzione a scanner e ritocco
Giuseppe LAGANA'

Direzione e Redazione
Piazza Cavour, 42 - 80100 Napoli
Tel. 081/292819 - Fax 081/446839

Autorizzazione del Tribunale di Napoli n° 2521 del 14.11.1974

Comune di Napoli

Servizi Statistici

il voto
amministrativo
a Napoli
del 13 e 27 maggio 2001

quaderni di documentazione e studio

AVERTENZE E NOTE METODOLOGICHE

SEGNI CONVENZIONALI - Nelle tavole della presente pubblicazione sono adoperati i seguenti segni convenzionali :

linea



a) quando il fenomeno non esiste ;

b) quando il fenomeno esiste e viene rilevato, ma i casi non si sono verificati ;

quattro puntini



quando il fenomeno esiste, ma i dati non si conoscono per qualsiasi ragione ;

due asterischi



la lista non è presente all' elezione

cerchio rosso



primo candidato

cerchio nero



prima lista

Sommario




Quartieri di Napoli città



Castelnuovo
Sede del Consiglio Comunale



Circoscrizioni di Napoli città



pag.

Elezioni del Sindaco e del Consiglio Comunale del 13 maggio 2001 (*primo turno*)

Napoli città	7
I quartieri.....	32

Composizione

dei Consigli Comunali 1997 - 2001.....	112
--	-----

Elezione dei Consigli Circoscrizionali del 13 maggio 2001

Napoli città - Le circoscrizioni	128
--	-----

Elezione dei Consigli Circoscrizionali del 13 maggio 2001

Gli eletti.....	187
-----------------	-----

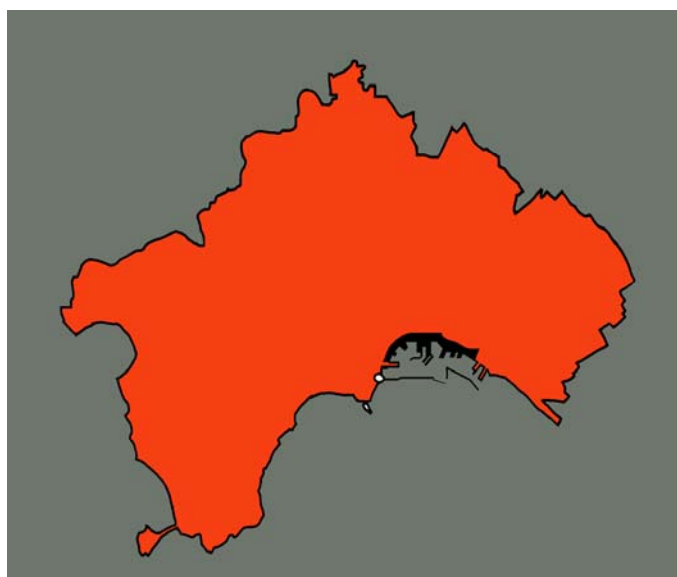
Elezione del Sindaco del 27 maggio 2001 (*ballottaggio*)

Napoli città - I quartieri	210
----------------------------------	-----

Elezioni del Sindaco e del Consiglio Comunale

(primo turno)

confronto 1997 - 2001



Napoli città



tav. 1.1 **Amministrazioni della Città di Napoli¹ (1945 - 2001)**

Date Elezioni	Sindaco Commissario	Giunta	Periodo	Composizione del Consiglio Comunale
-	FERMARIELLO Gennaro²	C.L.N. ³ - A.M.I.G. ⁴	1/45-12/46	-
10/11/46	BUONOCORE Giuseppe MOSCATI Domenico	UQ - Monarchici DC - PLI - Monarchici	12/46-2/48 3/48 - 7/52	BPD(25), UQ(16), Monarc.(15), PLI(12), DC(11), URN(1)
25/05/52	LAURO Achille	PNM - MSI	8/52 - 5/56	PNM-PNPI(37), MSI(15), DC(11), L..Vesuvio(11), PLI(2), FNM(1), PSDI(1), PSI(1), L. Pino(1)
25/05/56	LAURO Achille SANSANELLI Nicola CORRERA Alfredo (Commissario)	PMP	5/56 - 12/57 1/58 - 2/58 2/58 - 2/61	PMP(44), PCI(16), DC(13) PSI(3), MSI(2), PLI(1), PNM(1)
6/11/60	LAURO Achille D'AIUTO Federico (Commissario)	PDIUM	2/61 - 11/61 61/62	Stella e Corona(29), DC(22), PCI(19), PSI(5), MSI(3), PLI(1), PSDI(1)
10/06/62	PALMIERI V. Mario CLEMENTE Ferdinando MATTUCCI Guido (Commissario)	DC DC	10/62 - 7/63 7/63 - 3/64 64/65	PDIUM(25), DC(23), PCI(17), PSI((7), MSI(4), PLI(2), PSDI(2)
22/11/64	CLEMENTE Ferdinando PRINCIPE Giovanni	DC - PSI - PSDI DC - PSI - PSDI	1/65 - 1/66 1/66 - 11/70	DC(29), PCI(20), MSI(8), PDIUM(7), PLI(6), PSI(5), PSDI(4), PSIUP(1),
7/06/70	DE MICHELE Gerardo MILANESI Bruno	DC - PS I - PSU - PRI DC - PS I - PSU - PRI	11/70 - 7/74 8/74 - 9/75	DC(28), PCI(22), MSI(10), PSI(6), PSU(5), PDIUM(3). PLI(3), PRI(2), PSIUP(1)
15/06/75	VALENZI Maurizio	PCI - PSI PCI - PSI - PSDI	9/75 - 6/80	PCI(27), DC(24), MSI(15), PSI(5), PSDI(4), PRI(2), PLI(2), DP(1)
8/06/80	VALENZI Maurizio CONTI Giuseppe (Commissario)	PCI - PSI - PSDI	6/80 - 7/83 7/83 - 10/83	PCI(27), DC(21), MSI(18), PSI(6), PSDI(5), PRI(2), PLI(1)

(1) Dal 1946 al 1983 Fonte : Guido D'agostino Alla ricerca di un futuro-II voto a Napoli dal 1980 al 1985 Napoli, Athena,1987, p. 168

(2) Primo Sindaco della Napoli libera,nominato,su designazione unanime dei partiti del Comitato napoletano di Liberazione Nazionale.

(3) Comitato di Liberazione Nazionale(PCI,DC,PSI,PLI,Pd'Az,DL). (4) Associazione mutilati ed invalidi di guerra.



In prima fila da sinistra, il primo Sindaco della Napoli libera Gennaro Fermariello, il Prefetto di Napoli Selvaggi, l'on. Giovanni Lombardi e il generale Utili.



segue tav. 1.1 **Amministrazioni della Città di Napoli (1945 - 2001)**

Date Elezioni	Sindaco Commissario	Giunta	Periodo	Composizione del Consiglio Comunale
20/11/83	PICARDI Francesco	PSI-PSDI-PRI-PLI	2/84 - 4/84	PCI(23), DC(20), MSI(17),
	SCOTTI Vincenzo	DC-PSI-PSDI-PRI-PLI	4/84 - 8/84	PSI(9), PSDI(5), PRI(4), PR(1),
	FORTE Mario	PSI-PSDI-PRI-PLI	8/84 - 12/84	PLI(1)
	D'AMATO Carlo	DC-PLI-PRI-PSI	6/85 - 7/86	
	VITIELLO Sergio (Commissario)		10/86 - 7/87	
14/06/87	LEZZI Pietro	DC-PLI-PRI-PSI	8/87 - 12/89	DC(26), PCI(19), PSI(13),
	LEZZI Pietro	DC-PSI-PSDI-PRI-PLI	12/89 - 8/90	MSI(8), PSDI(5), PRI(4), PLI(2),
	POLESE Nello	DC-PSI-PSDI-PRI-PLI	8/90 - 7/92	PR(2), DP(1)
7/06/92	POLESE Nello	DC-PSI-PSDI-PRI	7/92 - 4/93	DC(25), PSI(16), PDS(10),
	TAGLIAMONTE F.sco	DC-PSI-PLI	7/93 - 7/93	MSI(7), PLI(5), PSDI(5), PRI(5),
	MARINO Aldo (Commissario)		8/93 - 12/93	RIF. COM. (3), Verdi(2), Rete(1), L. Pannella(1)
21/11/93 (1° turno) 5/12/93 (2° turno)	BASSOLINO Antonio	Giunta del Sindaco	12/93 - 12/97	PDS(20), MSI(13), Rif.Com. (8) DC(6), Alleanza per Napoli(3), Verdi(3), Rete(2), R.Social. (2), Alt.Napoli(1), PSDI(1), PSI(1)
16/11/97 (1° turno)	BASSOLINO Antonio	Giunta del Sindaco	12/97 - 5/00	PDS(22), AN(7), FI(7), PPI(5), Rif.Com. (4), CCD-PS-L.D.(3), L.Dini(3), Verdi(2), Riformis. (2),
	MARONE Riccardo ⁴	Giunta del Sindaco	5/00 - 3/01	NCN(2), PRI(1), Unione D.(1), P.Social.-PSDI-PLI(1)
13/05/01 (1° turno) 27/05/01 (2° turno)	IERVOLINO Russo Rosa	Giunta del Sindaco	31/05/01	DS(18), FI(11), CDL Mart(5), LC Rutelli(5), AN(5), Verdi(3), PPI(3), RIF.COM.(3), PDC(2), CCD-CDU(1), SDI(1), I Rep.(1), COM. IT.(1), RIN. IT.(1)

4) Sindaco per le dimissioni di Antonio Bassolino, candidato a Presidente della Regione Campania, elezioni del 16 aprile 2000.



tav. 1.2 Elezioni del Consiglio Comunale

Elezioni	D.C.	P.C.I. ²	M.S.I. ³	P.S.I. ⁴	P.S.D.I. ⁴	P.L.I. ⁴	P.R.I. ⁵	D.P.	Verdi ⁶
10-nov-46	32.144	**	**	**	**	35.346	**	**	**
%	13,6	-	-	-	-	15,0	-	-	-
25-mag-52	119.679	107.916	59.117	15.075	7.468	20.531	1.983	**	**
%	23,9	21,5	11,8	3,0	1,5	4,1	0,4	-	-
27-mag-56	87.630	102.307	16.936	23.765	4.375	9.042	**	**	**
%	16,4	19,1	3,2	4,5	0,8	1,7	-	-	-
6-nov-60	146.661	130.908	23.226	34.152	11.181	11.854	**	**	**
%	26,2	23,3	4,1	6,1	2,0	2,1	-	-	-
10-giu-62	158.828	119.594	31.715	47.841	18.258	15.421	**	**	**
%	27,8	20,9	5,6	8,4	3,2	2,7	-	-	-
22-nov-64	200.601	142.349	59.544	37.850	33.021	46.307	**	**	**
%	34,7	24,6	10,3	6,5	5,7	8,0	-	-	-
7-giu-70	209.153	161.547	74.720	45.655	43.326	28.270	16.245	**	**
%	33,8	26,1	12,1	7,4	7,0	4,6	2,6	-	-
14-giu-75	200.507	228.385	130.992	48.978	49.019	14.099	21.908	10.381	**
%	28,4	32,3	18,5	6,9	6,9	2,0	3,1	1,5	-
8-giu-80	178.854	223.726	157.167	54.013	45.565	12.950	20.937	7.054	**
%	25,3	31,7	22,3	7,7	6,5	1,8	3,0	1,0	-
20-nov-83	163.777	181.745	140.542	70.615	44.967	14.818	33.333	6.416	**
%	24,3	27,0	20,9	10,5	6,7	2,2	4,9	1,0	-
14-giu-87	212.082	160.372	70.723	106.772	45.671	18.071	38.188	10.130	4.605
%	30,4	23,0	10,1	15,3	6,6	2,6	5,5	1,5	0,7
7-giu-92	178.096	75.972	55.256	116.904	35.533	36.099	37.567	**	15.317
%	29,8	12,7	9,2	19,5	5,9	6,0	6,3	-	2,6
21-nov-93 ¹	46.730	92.475	145.873	18.371	13.882	6.333	**	**	18.049
%	10,0	19,8	31,2	3,9	3,0	1,4	-	-	3,9
16-nov-97	**	164.343	55.929	**	**	**	12.713	**	18.622
%	-	33,4	11,4	-	-	-	2,6	-	3,8
13-mag-01	**	95.184	46.807	**	**	**	6.629	**	20.031
%	-	20,1	9,9	-	-	-	1,4	-	4,2

1) Da questa elezione si è votato con il nuovo sistema elettorale che prevede l'elezione diretta del Sindaco.

2) Nel 1952 lista Vesuvio, nel 1992 P.D.S., nel 2001 D.S. 3) Nel 1983 M.S.I.-D.N., nel 1997 A.N.. 4) Nel 1997 unica lista P.S.-P.S.D.I.-P.L.

9) Nel 1960 Stella e Corona, nel 1962 P.D.I.U.M., nel 1983 P.M.N. 10) Blocco Popolare Democratico (PCI-PSI-PRI-Pd'Az.). 11) Lista U.R.N.

15) M.N.I. 1.143-0,2%, F.R.N. 1.034-0,2%, M.E.I.S. 394-0,1%. 16) P.S.I.U.P. 9.396-1,6%, M.N.I. 1.073-0,2%. 17) P.S.I.U.P. 11.160-1,8%

Na.Nos. 1.930-0,3%, P.N.I. 1.359-0,2%, M.F.R. 1.242-0,1%. 21) L.V.N. 5.940-0,9%, P.N.I. 1.709-0,2%, All.P. 325-0,0%, L.M. 2.042-0,3%

Alternativa Napoli 6.497-1,3%, C.N. 3.333-0,6%, P.N.N. 5.073-1,1%, N.P.N. 4.014-0,8%, Lista Arcobaleno 5.051-1,1%, Rinascita Socialista

Rin. It. 22.616-4,6%, C.C.D.-P. Segni-L.D. 25.267-5,1%, N.C.N. 19.368-3,9%, All. M. 1.350-0,3% 25) U.P.R. 2.014-0,4%, S.D.I. 8.685-1,8%,

P.d.C.I. 9.465-2,0%, U.D.eUR 8.345-1,8%, Fiamma 2.352-0,5%, Lega Sud 435-0,1%, CDL-Martusciello 41.486-8,8%, IDV-LDP 6.894-1,5%,

Lista Donne 1.122-0,2%, RIN. ITAL. 9.254-2,0%.



dal 1946 al 2001 - Valori Assoluti e relativi

P.R.	P.R.C. ⁷	F.I. ⁸	P.P.I.	P.N.M.	P.M.P. ⁹	B.P.D. ¹⁰	U.Q.	Altri	Voti Validi
**	**	**	**	44.390	**	73.615	46.926	3.767 ¹¹	236.224
-	-	-	-	18,8	-	31,2	19,9	1,5	100
**	**	**	**	147.814	**	**	1.957	19.706 ¹²	501.426
-	-	-	-	29,5	-	-	0,4	3,9	100
**	**	**	**	10.306	276.599	**	**	3.405 ¹³	534.365
-	-	-	-	1,9	51,8	-	-	0,6	100
**	**	**	**	**	201.522	**	**	907 ¹⁴	560.411
-	-	-	-	-	36,0	-	-	0,2	100
**	**	**	**	**	176.780	**	**	2.571 ¹⁵	571.008
-	-	-	-	-	31,0	-	-	0,5	100
**	**	**	**	**	48.337	**	**	10.469 ¹⁶	578.478
-	-	-	-	-	8,4	-	-	1,8	100
**	**	**	**	**	23.220	**	**	15.883 ¹⁷	618.019
-	-	-	-	-	3,8	-	-	2,6	100
**	**	**	**	**	**	**	**	2.746 ¹⁸	707.015
-	-	-	-	-	-	-	-	0,3	100
**	**	**	**	**	**	**	**	5.179 ¹⁹	705.445
-	-	-	-	-	-	-	-	0,7	100
8.981	**	**	**	**	1.014	**	**	7.836 ²⁰	674.044
1,3	-	-	-	-	0,2	-	-	1,0	100
19.793	**	**	**	**	**	**	**	10.655 ²¹	697.062
2,8	-	-	-	-	-	-	-	1,5	100
9.525	24.346	**	**	**	**	**	**	13.595 ²²	598.210
1,6	4,2	-	-	-	-	-	-	2,2	100
**	41.453	**	**	**	**	**	**	84.936 ²³	468.102
-	8,9	-	-	-	-	-	-	17,9	100
**	31.640	54.530	44.210	**	**	**	**	110.096 ²⁴	492.083
-	6,4	11,1	9,0	-	-	-	-	22,3	100
**	20.603	82.262	23.747	**	**	**	**	177.595 ²⁵	472.848
-	4,4	17,4	5,5	-	-	-	-	37,1	100

5) Nel 2001 I Repubblicani. 6) Nel 1997 lista Verdi-La Rete. 7) Nel 2001 il partito si presenta scisso in PRC e PdCI. 8) Nel 1997 lista FI-CDU.

12) L. Pino 12.282-2,4%, F.N.M. 6.453-1,3%, D.N. 971-0,2%. 13) F.N.C. 1.785-0,3%, R.D. 1.620-0,3%. 14) M.E.I.S. 550-0,1%, M.I.G. 357-0,1%, P.A.P.I. 4.723-0,8%. 18) Sin.Ind. 1.770-0,2%, M.V.D.N. 976-0,1%. 19) P.D.U.P. 4.597-0,6%, L.S.R. 582-0,1%. 20) P.N.P. 3.305-0,4%, All.Um. 639-0,0%. 22) La Rete 11.579-1,9%, FR.Sud 2.016-0,3%. 23) All. Nap. 31.818-6,8%, La Rete 9.763-2,1%, Serv.Nap. 6.824-1,4%, sta 12.563-2,7%. 24) U.D. 7.751-1,6%, Rin. 2.667-0,5%, F.T. 5.134-1,0%, P.S.-P.S.D.I-P.L.I. 9.244-1,9%, Riformisti per Napoli 16.699-3,4%, Nappi 1.713-2,0%, A.M.P. 828-0,4%, C.D.U. 5.566-1,2%, D.E. 6.894-1,5%, C.C.D. 13.775-2,9%, LC-Rutelli 16.458-3,5%, LIB. SPOR. 256-0,1%, Fiamma 2.352-0,5%, P.P.E. 6.449-1,4%, COBAS 967-0,2%, Napoli Capitale 508-0,1%, Diritti e Doveri 2.902-0,6%, Nuovo P.S.I. 8.194-1,7%,



tav. 1.3 Elezioni del Consiglio Comunale

Elezioni	D.C.	P.C.I. ²	M.S.I. ³	P.S.I. ⁴	P.S.D.I. ⁴	P.L.I. ⁴	P.R.I. ⁵	D.P.	Verdi ⁶
10-nov-46	11	**	**	**	**	12	**	**	**
25-mag-52	11	11	15	1	1	2	-	**	**
27-mag-56	13	16	2	3	-	1	**	**	**
6-nov-60	22	19	3	5	1	1	**	**	**
10-giu-62	23	17	4	7	2	2	**	**	**
22-nov-64	29	20	8	5	4	6	**	**	**
7-giu-70	28	22	10	6	5	3	2	**	**
15-giu-75	24	27	15	5	4	2	2	1	**
8-giu-80	21	27	18	6	5	1	2	-	**
20-nov-83	20	23	17	9	5	1	4	-	**
14-giu-87	26	19	8	13	5	2	4	1	-
7-giu-92	25	10	7	16	5	5	5	**	2
21-nov-93 ¹	6	20	13	1	1	-	**	**	3
16-nov-97	**	22	7	**	**	**	1	**	2
13-mag-01	**	18	5	**	**	**	1	**	3

1) Con il nuovo sistema elettorale i seggi nel consiglio comunale passano da 80 a 60.

2) Nel 1952 lista Vesuvio, nel 1992 P.D.S., nel 2001 D.S.3) Nel 1983 M.S.I.-D.N., nel 1997 A.N. 4) Nel 1997 unica lista P.S.-P.S.D.I.-P.L.

9) Nel 1960 Stella e Corona, nel 1962 P.D.IU.M., nel 1983 P.M.N. 10) Blocco Popolare Democratico (PCI-PSI-PRI-Pd'Az.). 11) U.R.N. 1

Alternativa Napoli 1. 17) C.C.D.-Patto Segni-L.D.3, Lista Dini 3, N.C.N. 2, Riformisti 2, U.D. 1, P.S.-P.S.D.I.-P.L.I. 1.



dal 1946 al 2001 - Seggi alle liste

P.R.	P.R.C. ⁷	F.I. ⁸	P.P.I.	P.N.M.	P.M.P. ⁹	B.P.D. ¹⁰	U.Q.	Altri	Totale seggi
**	**	**	**	15	**	25	16	1 ¹¹	80
**	**	**	**	37	**	**	-	2 ¹²	80
**	**	**	**	1	44	**	**	-	80
**	**	**	**	**	29	**	**	-	80
**	**	**	**	**	25	**	**	-	80
**	**	**	**	**	7	**	**	1 ¹³	80
**	**	**	**	**	3	**	**	1 ¹⁴	80
**	**	**	**	**	**	**	**	-	80
**	**	**	**	**	**	**	**	-	80
1	**	**	**	**	-	**	**	-	80
2	**	**	**	**	**	**	**	-	80
1	3	**	**	**	**	**	**	1 ¹⁵	80
**	8	**	**	**	**	**	**	8 ¹⁶	60
**	4	7	5	**	**	**	**	12 ¹⁷	60
**	3	11	3	**	**	**	**	16 ¹⁸	60

5) Nel 2001 I Repubblicani. 6) Nel 1997 lista Verdi-La Rete. 7) Nel 2001 il partito si presenta scisso in PRC e PdCI. 8) Nel 1997 FI-CDU. 12) Lista Pino 1, F.N.M. 1. 13) P.S.I.U.P. 1. 14) P.S.I.U.P. 1. 15) Rete 1. 16) Alleanza per Napoli 3, Rete 2, Rinascita Socialista 2, 18) LC per Rutelli 5, RIN. IT. 1, S.D.I. 1, Comunisti Italiani 1, CDL Martusciello 5, P.D.C. 2, C.C.D.-C.D.U. 1.



SIGLARIO Elezioni amministrative 2001



Alleanza Popolare
Monarchica



Democrazia
Europea



Alleanza Nazionale



Democratici
di Sinistra



Centro Cristiano
Democratici



Diritti e Doveri



Centro
Democratici
Uniti



Movimento Sociale
Fiamma
Tricolore



Casa delle Libertà
Martusciello
Sindaco



Forza Italia



Cobas
per il Comunismo



I Repubblicani



Partito
dei Comunisti
Italiani



Italia dei Valori
Lista di Pietro



Lista Civica
per Napoli
con Rutelli



Antonio Nappi

segue

segue


SIGLARIO Elezioni amministrative 2001



Lista Donne

Partito
Democratico
CristianoLega Sud
AusoniaPartito
Provinciale
Europeo

Libertà Sport

Partito Popolare
ItalianoMovimento
GiovanileRinnovamento
ItalianoNuovo Partito
Socialista ItalianoPartito della
Rifondazione
Comunista

Napoli Capitale

Socialisti
Democratici
ItalianiUnione
Democratici
per l'EuropaUnione per
La RepubblicaVerdi con
Pecoraro



tav. 1.4 Elezione del Sindaco e del Consiglio Comunale del 13 maggio 2001
Candidati a Sindaco - Partiti e liste collegate

Candidati a Sindaco

Partiti e liste collegate



IERVOLINO RUSSO ROSA



D.S.



P.P.I.



RIF. COM.



VERDI



L.C. Rutelli



COM. ITA.



R. I.



S.D.I.



U.D.EUR.



I REPUB.



MARTUSCIELLO ANTONIO



F. I.



A. N.



CDL MART.



P.D.C.



C.C.D.



N. P.S.I.



P.P.E.



C.D.U.



U.P.R.



L. DONNE



A.M.P.



LEGA SUD



NAP. CAP.



LIB.SPOR.

segue



segue tav. 1.4 **Elezione del Sindaco e del Consiglio Comunale del 13 maggio 2**
Candidati a Sindaco - Partiti e liste collegate

Candidati a Sindaco

Partiti e liste collegate

FERRARA GENNARO



D.E.

PICARDI RAFFAELE



I.D.V.-LDP

NAPPI ANTONIO



NAPPI



DIR. E DO.

BRUNO RAFFAELE



F. TRICOL.

SCAMARDELLA VINCENZO



COBAS



tav. 1.5 **Elezione del Sindaco e del Consiglio Comunale del 13 maggio 200**
Confronto tra i voti ai candidati a Sindaco e i voti alle liste collegate
Napoli città (primo turno)







<i>Candidati a Sindaco</i>		<i>Partiti e liste collegate</i>		<i>Confronto candidati liste collegate</i>	
				Variazioni	
				assoluta	%
					
IERVOLINO RUSSO ROSA					
Valori	assoluto	262.818	218.401	+ 44.417	+ 20,3
	%	48,8	46,2		

					
MARTUSCIELLO ANTONIO					
Valori	assoluto	246.089	228.062	+ 18.027	+ 7,9
	%	45,7	48,2		

segue


















segue tav. 1.5 **Elezione del Sindaco e del Consiglio Comunale del 13 maggio 2016**
Confronto tra i voti ai candidati a Sindaco e i voti alle liste collegate
Napoli città (primo turno)










Candidati a Sindaco			Partiti e liste collegate		Confronto candidati liste collegate	
					Variazioni	
					assoluta	%
FERRARA GENNARO						
Valori	assoluto	12.789	11.557		+ 1.232	+ 10,7
	%	2,4	2,4			
PICARDI RAFFAELE						
Valori	assoluto	7.320	6.894		+ 426	+ 6,2
	%	1,4	1,5			
NAPPI ANTONIO			 			
Valori	assoluto	5.497	4.615		+ 882	+ 19,1
	%	1,0	1,0			
BRUNO RAFFAELE						
Valori	assoluto	2.642	2.352		+ 290	+ 12,3
	%	0,5	0,5			
SCAMARDELLA VINCENZO						
Valori	assoluto	1.209	967		+ 242	+ 25,0
	%	0,2	0,2			



tav. 1.6 Elezione del Sindaco e del Consiglio Comunale del 13 maggio 200
Voti alle liste - Napoli città - Valori assoluti e relativi

		Partiti e liste				
						
		D.S.	F. I.	A. N.	CDL MART.	P.P.I.
valori	assoluto	95.184	82.262	46.807	41.486	23.747
	%	20,1	17,4	9,9	8,8	5,0
						
		RIF. COM.	VERDI	P.D.C.	L.C. Rutelli	C.C.D.
valori	assoluto	20.603	20.031	18.360	16.458	13.775
	%	4,4	4,2	3,9	3,5	2,9
						
		D.E.	COM. ITA.	R. I.	S.D.I.	U.D.EUR
valori	assoluto	11.557	9.465	9.254	8.685	8.345
	%	2,4	2,0	2,0	1,8	1,8

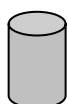
segue tav. 1.6 **Elezione del Sindaco e del Consiglio Comunale del 13 maggio**
Voti alle liste - Napoli città - Valori assoluti e relativ

		Partiti e liste				
						
		N. P.S.I.	I.D.V.-LDP	I REPUB.	P.P.E.	C.D.U.
valori	assoluto %	8.194 1,7	6.894 1,5	6.629 1,4	6.449 1,4	5.566 1,2
						
		DIR. E DO.	F. TRICOL.	U.P.R.	NAPPI	L. DONNE
valori	assoluto %	2.902 0,6	2.352 0,5	2.014 0,4	1.713 0,4	1.122 0,2
						
		COBAS	A.M.P.	NAP. CAP.	LEGA SUD	LIB.SPOR.
valori	assoluto %	967 0,2	828 0,2	508 0,1	435 0,1	256 0,1




Elezioni del 13 maggio 2001 - Napoli città (primo turno) Confronto tra i voti ai candidati a Sindaco e i voti alle liste collegate

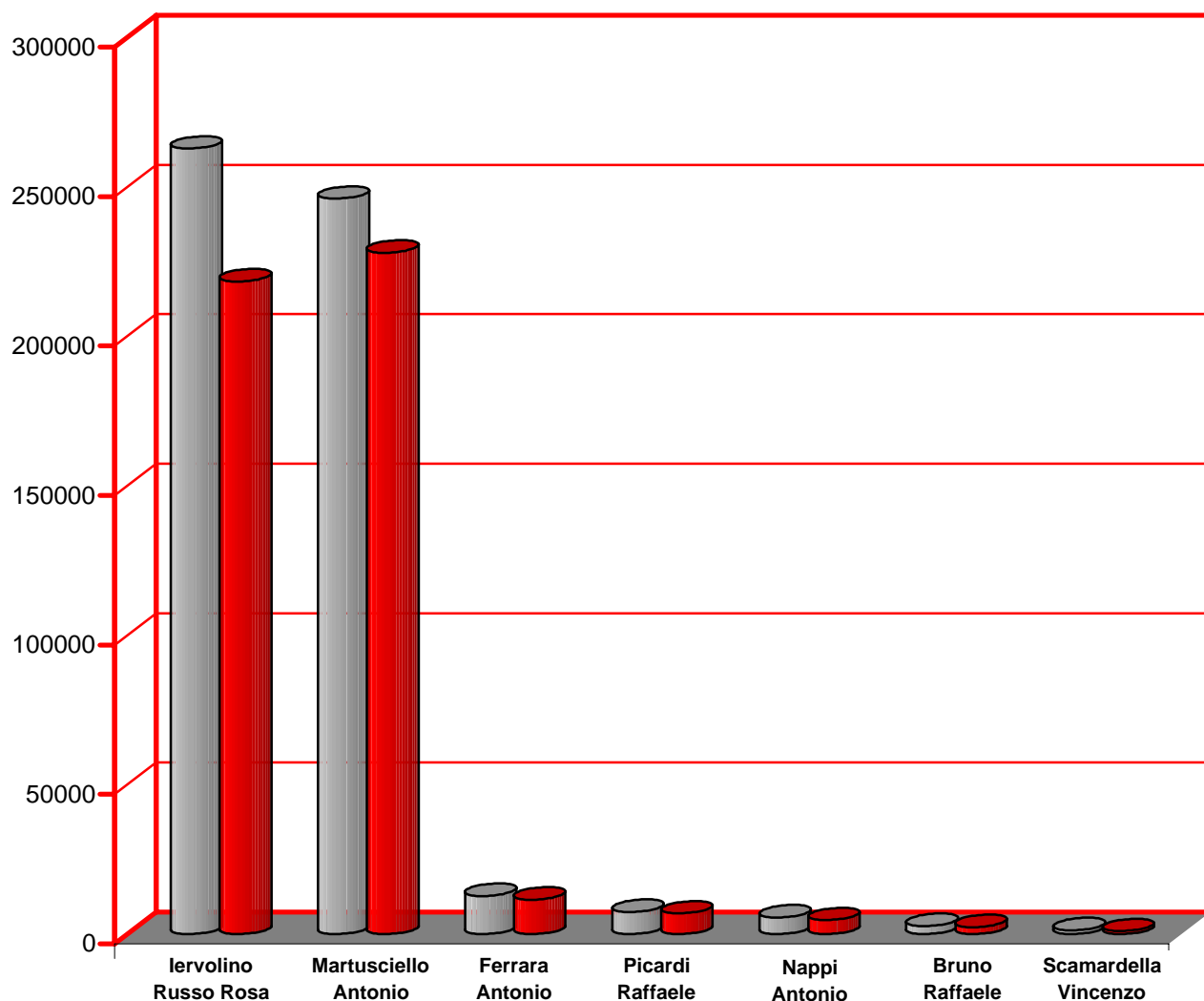
Legenda



Voti ai candidati




Voti alle liste collegate



















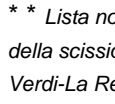
Elezioni del 13 maggio 2001 - Napoli città (primo turno)

Ripartizione percentuale dei voti ai candidati a Sindaco





















tav. 1.7 **Elezioni del 13 maggio 2001 e precedenti consultazioni**
Valori relativi - Napoli città

Liste		Comunali 2001 %	Camera 2001 %	Regionali 2000 %	Europee 1999 %	Comunali 1997 %	Camera 1996 %
	D.S.	20,1	23,2	19,9	19,4	33,4 ¹	25,5 ¹
	P.P. I.	5,0		7,1	3,8	9,0	5,2 ²
	LC-Rutelli	3,5		4,0 ⁴	7,0 ⁵	**	**
	U.D.EUR	1,8	6,8 ³	3,6	2,2	**	**
	R.I.	2,0		2,6	2,1	4,6	3,4
	COM. ITA.	2,0	2,5	1,3	2,0		
	RIF. COM.	4,4	6,0	5,6	5,4	6,4 ⁶	11,1 ⁶
	I REUB.	1,4	**	0,9	1,0 ⁷	2,6	**
	VERDI	4,2		5,1	3,2 ⁹	3,8 ¹⁰	4,6
	S.D.I.	1,8	5,4 ⁸	2,2	2,9	**	**
	F.I.	17,4	31,4	20,7	24,6		22,3
	C.D.U.	1,2		1,8	1,6 ¹²	11,1 ¹¹	
	C.C.D.	2,9	1,7 ¹³	3,9	2,7	5,1 ¹⁴	3,3 ¹³
	A.N.	9,9	14,6	12,8	14,3 ¹⁵	11,4	20,5
	CDL. Mart.	8,8	**	**	**	**	**

* * Lista non presente. 1) PDS. 2) Popolari per Prodi. 3) Lista unica "Margherita". 4) I Democratici. 5) I Democratici, con Di Pietro prima della scissione. 6) Partito unico prima della scissione. 7) PRI-DLR. 8) Lista Unica "Il girasole". 9) Federazione Verdi. 10) Lista unica Verdi-La Rete. 11) Lista unica FI-CDU. 12) CDU-LD. 13) Lista unica CCD-CDU. 14) CCD-P. Segni. 15) AN-PS. Elefantino.













segue tav. 1.7 **Elezioni del 13 maggio 2001 e precedenti consultazioni**
Valori relativi - Napoli città

Liste	Comunali 2001 %	Camera 2001 %	Regionali 2000 %	Europee 1999 %	Comunali 1997 %	Camera 1996 %
 P.D.C.	3,9	**	4,6	**	**	**
 N. P.S.I.	1,7	0,9	**	**	**	**
 LEGA SUD	0,1	**	0,1	**	**	**
 P.P.E.	1,4	**	**	**	**	**
 U.P.R.	0,4	**	**	**	**	**
 L. DONNE	0,2	**	**	**	**	**
 NAP. CAP.	0,1	**	**	**	**	**
 A.M.P.	0,2	**	**	**	**	**
 LIB. SPOR.	0,1	**	**	**	**	**
 I.D.V.-LDP	1,5	3,0	**	**	**	**
 D.E.	2,4	1,7	**	**	**	**
 FIAM. TRIC.	0,5	0,7	1,2	1,6	1,0	1,2
 NAPPI	0,4	**	**	**	**	**
 DIR. DOV.	0,6	**	**	**	**	**
 COBAS	0,2	**	0,3	**	**	**
 ALTRI	-	3,0	2,1	6,4	11,6	2,9

** Lista non presente



tav. 1.8 **Elezioni del Sindaco e del Consiglio Comunale del 13 maggio 2001**
Confronto con le precedenti consultazioni
Napoli città - Variazioni in valore relativo

Liste ¹		Camera 2001 %	Regionali 2000 %	Europee 1999 %	Comunali 1997 %	Camera 1996 %
	D.S.	- 3,1	+ 0,2	+ 0,7	- 13,3 ²	- 5,4 ²
	P.P. I.	* *	- 2,1	+ 1,2	- 4,0	- 0,2 ³
	LC-Rutelli	* *	- 0,5 ⁴	- 3,5 ⁵	* *	* *
	U.D.EUR	* *	- 1,8	- 0,4	* *	* *
	R.I.	* *	- 0,6	- 0,1	- 2,6	- 1,4
	COM. ITA.	- 0,5	+ 0,7	0,0	* *	* *
	RIF. COM.	-1,6	- 1,2	- 1,0	* *	* *
	I REUB.	* *	+ 0,5	+ 0,4 ⁶	- 1,2	* *
	VERDI	* *	- 0,9	+ 1,0 ⁷	+ 0,4 ⁸	- 0,4
	S.D.I.	* *	- 0,6	- 0,4	* *	* *

* * Lista non presente.












1) Sono state prese in considerazione solo le liste presenti in almeno due consultazioni elettorali.

2) PDS. 3) Popolari per Prodi. 4) I Democratici. 5) I Democratici, con Di Pietro prima della scissione. 6) PRI-DLR. 7) Federazione Verdi.

8) Lista unica Verdi-La Rete.



segue tav. 1.8 **Elezioni del Sindaco e del Consiglio Comunale del 13 maggio 2001**
Confronto con le precedenti consultazioni
Napoli città - Variazioni in valore relativo

Liste ¹		Camera 2001 %	Regionali 2000 %	Europee 1999 %	Comunali 1997 %	Camera 1996 %
	F.I.	- 14,0	- 3,3	- 7,2	+ 6,3 ⁹	- 4,9
	C.D.U.	* *	- 0,6	- 0,4 ¹⁰	* *	* *
	C.C.D.	* *	- 1,0	+ 0,2	- 2,2 ¹¹	* *
	A.N.	- 4,7	- 2,9	- 4,4 ¹²	- 1,5	- 10,6
	P.D.C.	* *	- 0,7	* *	* *	* *
	N. P.S.I.	+ 0,8	* *	* *	* *	* *
	LEGA SUD	* *	0,0	* *	* *	* *
	I.D.V.-LDP	- 1,5	* *	* *	* *	* *
	D.E.	+ 0,7	* *	* *	* *	* *
	FIAM. TRIC.	- 0,2	- 0,7	- 1,1	- 0,5	- 0,7
	COBAS	* *	- 0,1	* *	* *	* *

* * Lista non presente.

1) Sono state prese in considerazione solo le liste presenti in almeno due consultazioni elettorali.

9) FI-CDU. 10) CDU-LD. 11) CCD-P.Segni. 12) AN-PS.Elefantino.

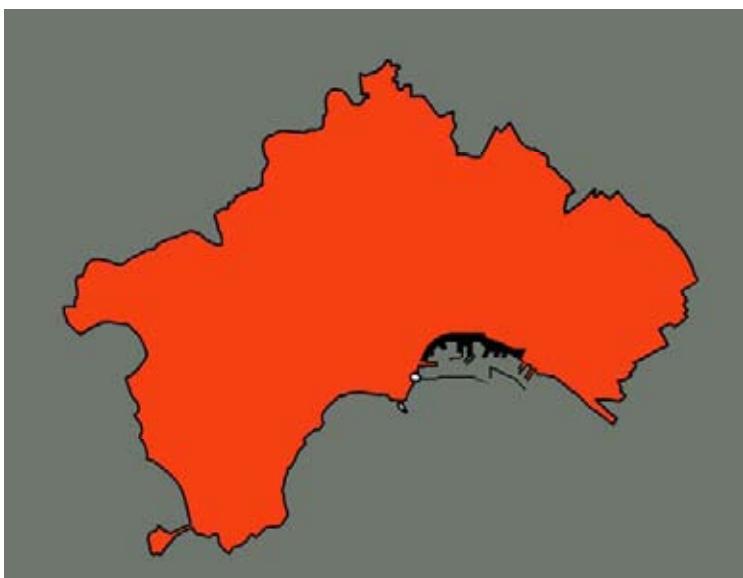


Napoli città

tav. 1.9 **Elezioni del Sindaco e del Consiglio Comunale del 13 maggio 2001**
Napoli città (primo turno)



Napoli città



Elettori MF

849.908



Votanti

valore assoluto: 579.204

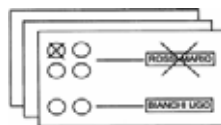
per 100 elettori: 68,1



Astenuti

valore assoluto: 270.704

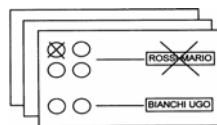
per 100 elettori: 31,9



Voti validi ai candidati a Sindaco

valore assoluto: 538.364

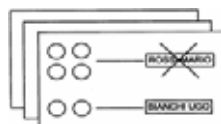
per 100 votanti: 92,9



Voti validi alle liste

valore assoluto: 472.848

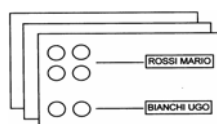
per 100 votanti: 81,6



Astenuti dal voto di lista¹

valore assoluto: 65.464

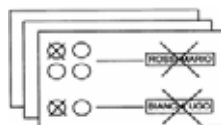
per 100 votanti: 11,3



Schede bianche

valore assoluto: 21.625

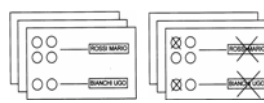
per 100 votanti: 3,7



Schede nulle

valore assoluto: 19.267

per 100 votanti: 3,3



Non voto

(schede bianche, nulle, astenuti)

valore assoluto: 311.596

per 100 elettori: 36,7

1) Votanti che hanno espresso il voto per il candidato a Sindaco ma si sono astenuti dall'esprimere il voto di lista.



Candidati a Sindaco	Liste collegate	Candidati a Sindaco		Liste collegate		Variazioni	
		voti validi	%	voti validi	%	assoluta	%
Iervolino Russo Rosa	(1)	● 262.818	48,8	218.401	46,2	44.417	+ 20,3
Picardi Raffaele	<i>Italia dei Valori</i>	7.320	1,4	6.894	1,5	426	+ 6,2
Bruno Raffaele	<i>MS-Fiamma Tricolore</i>	2.642	0,5	2.352	0,5	290	+ 12,3
Ferrara Gennaro	<i>Democrazia Europea</i>	12.789	2,4	11.557	2,4	1232	+ 10,7
Nappi Antonio	<i>Nappi - Diritti e Doveri</i>	5.497	1,0	4.615	1,0	882	+ 19,1
Martusciello Antonio	(2)	● 246.089	45,7	228.062	48,2	18.027	+ 7,9
Scamardella Vincenzo	<i>Cobas</i>	1.209	0,2	967	0,2	242	+ 25,0

● *Candidati al ballottaggio* 1) DS, PPI, Per Napoli con Rutelli, UDEUR, Rin.IT., PdCI, Rif.Com., I Repubblicani, Verdi, SDI.

2) FI, AN, CDL Martusciello Sindaco, PDC, CCD, CDU, Nuovo Psi, Lega Sud, PPE, UPR, L. Donne, Napoli Capitale, AMP, LIBSPOR.

Partiti e liste	Comunali 2001		Camera 2001		Comunali 1997		Variazione % Comunali
	voti validi	%	voti validi	%	voti validi	%	
Democratici di Sinistra	● 95.184	20,1	120.603	23,2	● 164.343	33,4	- 13,3
Partito Popolare Italiano	23.747	5,0			44.210	9,0	- 4,0
Per Napoli con Rutelli	16.458	3,5			* *	-	-
UDEUR	8.345	1,8	35.545 ¹	6,8	* *	-	-
Rinnovamento Italiano	9.254	2,0			22.616	4,6	- 2,6
Comunisti Italiani	9.465	2,0	12.911	2,5			-
Rifondazione Comunista	20.603	4,4	31.346	6,0	31.640 ²	6,4	-
I Repubblicani	6.629	1,4			12.713	2,6	- 1,2
Verdi	20.031	4,2			18.622 ⁴	3,8	+ 0,4
SDI	8.685	1,8	28.274 ³	5,4	* *	-	-
IDV-LDP	6.894	1,5	15.795	3,0	* *	-	-
MS Fiamma Tricolore	2.352	0,5	3.683	0,7	5.134	1,0	- 0,5
Democrazia Europea	11.557	2,4	8.798	1,7	* *	-	-
Lista Nappi	1.713	0,4	* *	* *	* *	-	-
Diritti e Doveri	2.902	0,6	* *	* *	* *	-	-
FI	82.190	17,4	● 163.114	31,4	54.530 ⁵	11,1	+ 6,3
AN	46.807	9,9	75.782	14,6	55.929	11,4	- 1,5
CDL Martusciello Sind.	41.486	8,8	* *	* *	* *	-	-
PDC	18.360	3,9	* *	* *	* *	-	-
CCD	13.753	2,9			25.267 ⁷	5,1	- 2,2
CDU	5.566	1,2	8.892 ⁶	1,4	* *	-	-
Nuovo PSI	8.194	1,7	4.853	0,9	* *	-	-
Lega Sud	435	0,1	* *	* *	* *	-	-
PPE	6.449	1,4	* *	* *	* *	-	-
UPR	2.014	0,4	* *	* *	* *	-	-
Lista Donne	1.216	0,3	* *	* *	* *	-	-
Napoli Capitale	508	0,1	* *	* *	* *	-	-
AMP	828	0,2	* *	* *	* *	-	-
LIBSPOR	256	0,1	* *	* *	* *	-	-
COBAS	967	0,2	* *	* *	* *	-	-
ALTRI ⁸	-	-	10.525	2,4	57.079	11,6	-

● Primo partito. * * Lista non presente. 1) Lista unica "Margherita". 2) Partito unico prima della scissione. 3) Lista unica "Il Girasole".

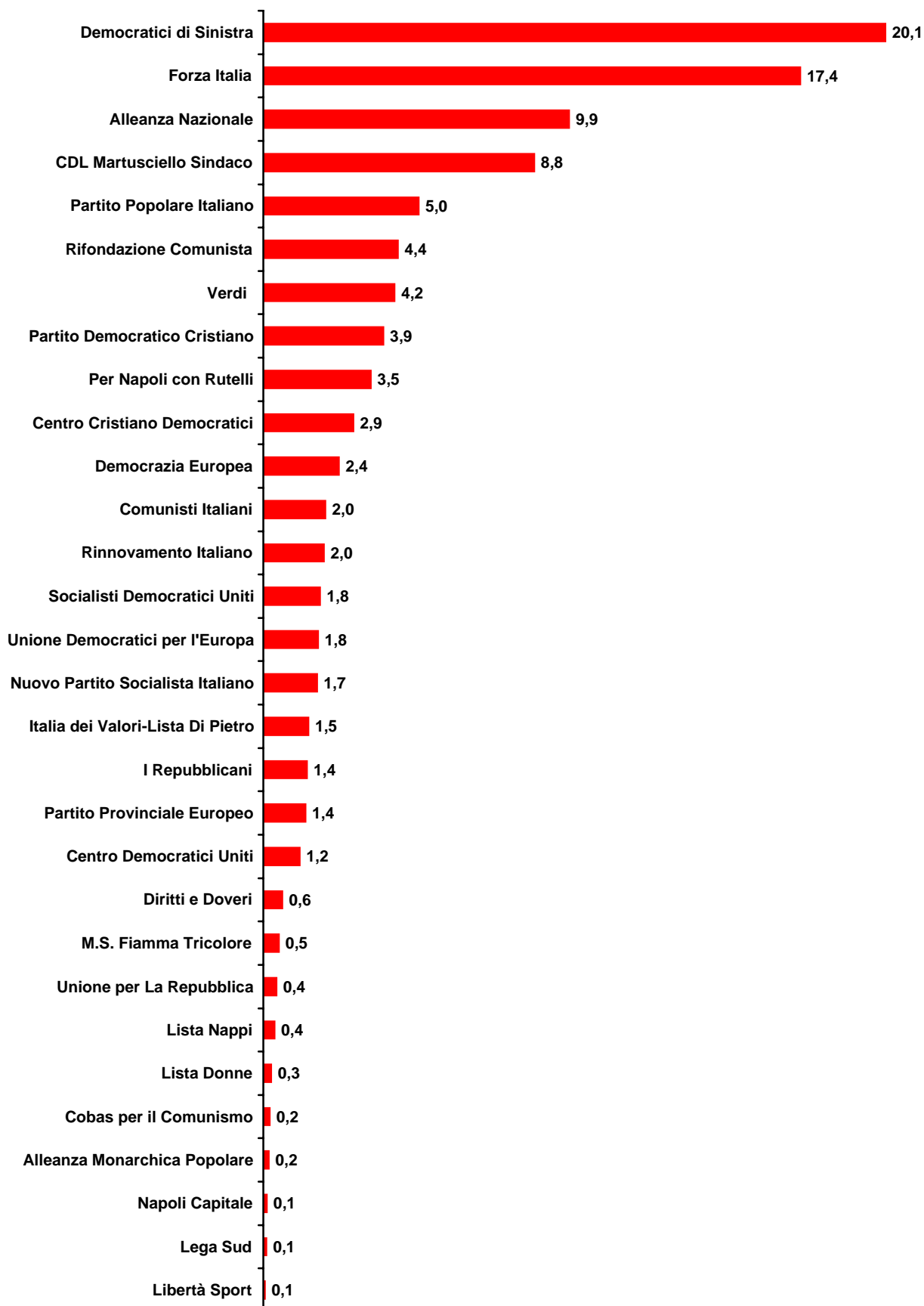
4) Lista unica "Verdi-La Rete". 5) Lista unica "FI-CDU". 6) Lista unica "CCD-CDU". 7) Lista unica "CCD-PS-LD"

8) Sono considerati "ALTRI" - nella Camera 2001 (poporz.): Forza Nuova, Lista Bonino, Partito Nuovo, Movim. per l'Aboliz. dello Scorporo.

- nelle Comunali 1997: Napoli Città Nuova, Riformisti per Napoli, UD, PS-PSS-PL, Rinascita, Alleanza Merid.



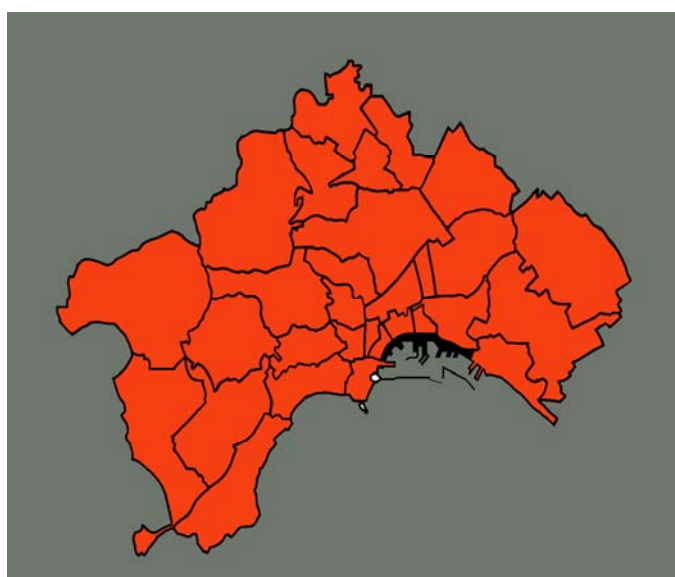
Elezione del Consiglio Comunale del 13 maggio 2001 - Voti alle liste Valori relativi - Napoli città



Elezioni del Sindaco e del Consiglio Comunale

primo turno

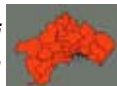
confronto 1997 - 2001



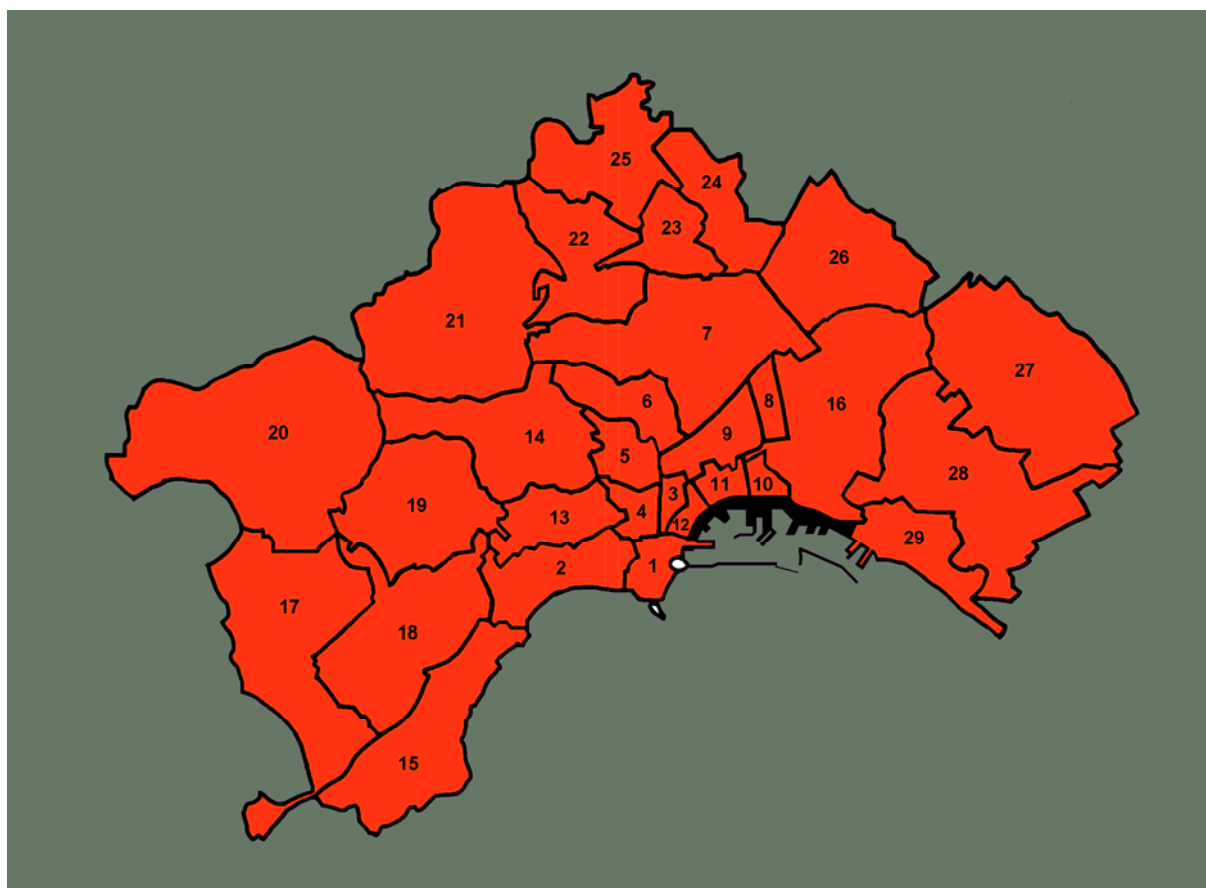
I quartieri



Napoli, Castelnuovo, sede del Consiglio Comunale.



Quartieri di Napoli città



1 San Ferdinando

2 Chiaia

3 San Giuseppe

4 Montecalvario

5 Avvocata

6 Stella

7 San Carlo all'Arena

8 Vicaria

9 San Lorenzo

10 Mercato

11 Pendino

12 Porto

13 Vomero

14 Arenella

15 Posillipo

16 Poggioreale - Zona Ind.le

17 Bagnoli

18 Fuorigrotta

19 Soccavo

20 Pianura

21 Chiaiano

22 Piscinola

23 Miano

24 Secondigliano

25 Scampia

26 San Pietro a Patierno

27 Ponticelli




28 Barra

29 San Giovanni a Teduccio

0 Zona Mare



tav. 2.1 Elezione del Sindaco e del Consiglio Comunale del 13 maggio 20

Quartieri	 Iervolino Russo Rosa		 Martusciello Antonio		 Ferrara Antonio	
	Voti validi	Voti liste collegate	Voti validi	Voti liste collegate	Voti validi	Voti liste collegate
S. Ferdinando	4.585	3.590	● 4.994	4.626	307	270
Chiaia	● 11.620	8.473	11.546	10.180	663	437
S. Giuseppe	● 1.538	1.240	1.412	1.258	83	63
Montecalvario	● 5.711	4.537	5.291	4.920	221	207
Avvocata	● 9.326	7.287	7.825	6.923	422	423
Stella	6.788	5.871	● 7.420	7.034	317	295
S. Carlo all' Arena	19.014	15.886	● 19.419	18.317	827	774
Vicaria	● 4.053	3.399	4.011	3.652	186	183
S. Lorenzo	10.331	8.407	● 13.493	12.436	542	478
Mercato	1.895	1.597	● 3.003	2.882	91	93
Pendino	3.194	2.546	● 4.877	4.324	180	170
Porto	● 1.369	1.058	1.198	1.003	98	70
Vomero	● 15.216	11.428	12.475	11.449	672	540
Arenella	● 23.650	18.638	18.394	16.737	1.036	987
Posillipo	6.047	4.340	● 7.249	6.372	470	298
Poggioreale-Zona I.	7.574	6.474	● 7.738	7.255	556	559
Bagnoli	● 7.690	6.377	5.239	4.829	193	172
Fuorigrotta	● 24.431	19.497	17.964	16.558	744	633
Soccavo	12.281	10.206	● 12.381	11.764	401	384
Pianura	12.659	10.985	● 13.893	12.848	459	427
Chiaiano	5.706	4.972	● 6.267	5.779	230	175
Piscinola	6.931	6.164	● 7.026	6.767	442	420
Miano	6.377	5.817	● 6.507	6.145	229	212
Secondigliano	9.966	8.743	● 12.408	11.764	651	625
Scampia	● 9.119	8.179	8.495	8.106	863	843
S. Pietro a Patierno	2.913	2.679	● 3.921	3.764	598	583
Ponticelli	● 14.301	12.988	10.089	9.449	578	550
Barra	● 10.806	9.936	7.034	6.622	398	382
S.Giovanni a Ted.	● 7.727	7.087	● 4.520	4.299	332	304
Napoli città	● 262.818	218.401	246.089	228.062	12.789	11.557

● Primo candidato.




Voti ai candidati e liste collegate - Quartieri di Napoli città - Valori assoluti







Picardi Raffaele		Nappi Antonio		Bruno Raffaele		Scamardella Vincenzo		Voti validi ai candidati
Voti validi	Voti liste collegate	Voti validi	Voti liste collegate	Voti validi	Voti liste collegate	Voti validi	Voti liste collegate	
85	87	141	99	49	41	17	7	10.178
253	232	519	333	105	83	33	19	24.739
33	35	40	30	23	18	6	1	3.135
93	86	142	124	78	63	25	17	11.561
200	189	221	183	95	81	48	34	18.137
121	118	114	84	80	71	23	17	14.863
535	520	317	291	176	159	66	54	40.354
115	115	52	51	66	61	14	13	8.497
289	288	163	120	207	174	42	34	25.067
96	95	46	43	45	44	3	2	5.179
71	68	74	61	57	50	10	9	8.463
33	25	27	18	21	12	7	4	2.753
386	332	305	266	114	97	48	29	29.216
616	579	435	374	174	148	80	60	44.385
166	165	331	226	53	42	27	16	14.343
358	340	106	81	77	70	74	67	16.483
245	219	160	141	49	46	27	22	13.603
754	721	513	467	206	167	94	65	44.706
449	380	288	256	86	72	53	44	25.939
343	313	357	344	181	164	59	44	27.951
140	125	116	161	61	79	13	14	12.533
157	153	174	152	77	72	40	32	14.847
157	147	99	84	85	74	70	72	13.524
386	374	131	103	101	96	111	100	23.754
351	338	144	122	97	91	117	112	19.186
86	85	31	29	40	38	1	1	7.590
449	415	258	222	119	123	41	34	25.835
180	178	102	76	72	67	32	24	18.624
173	172	91	74	48	49	28	20	12.919
7.320	6.894	5.497	4.615	2.642	2.352	1.209	967	538.364



tav. 2.2 Elezione del Sindaco e del Consiglio Comunale del 13 maggio 200




Quartieri	 Iervolino Russo Rosa		 Martusciello Antonio		 Ferrara Antonio	
	Voti validi	Voti liste collegate	Voti validi	Voti liste collegate	Voti validi	Voti liste collegate
S. Ferdinando	45,0	41,2	45,5	53,1	3,0	3,1
Chiaia	47,0	42,9	41,1	51,5	2,7	2,2
S. Giuseppe	49,1	46,9	40,1	47,6	2,6	2,4
Montecalvario	49,4	45,6	42,6	49,4	1,9	2,1
Avvocata	51,4	48,2	38,2	45,8	2,3	2,8
Stella	45,7	43,5	47,3	52,1	2,1	2,2
S. Carlo all' Arena	47,1	44,1	45,4	50,9	2,0	2,1
Vicaria	47,7	45,5	43,0	48,9	2,2	2,4
S. Lorenzo	41,2	38,3	49,6	56,7	2,2	2,2
Mercato	36,6	33,6	55,6	50,6	1,8	2,0
Pendino	37,7	35,2	51,1	59,8	2,1	2,4
Porto	49,7	48,3	36,4	45,8	3,6	3,2
Vomero	52,1	47,3	39,2	47,4	2,3	2,2
Arenella	53,3	49,7	37,7	44,6	2,3	2,6
Posillipo	42,2	37,9	44,4	55,6	3,3	2,6
Poggioreale-Zona I.	46,0	43,6	44,0	48,9	3,4	3,8
Bagnoli	56,5	54,0	35,5	40,9	1,4	1,5
Fuorigrotta	54,6	51,2	37,0	43,5	1,7	1,7
Soccavo	47,3	44,2	45,4	50,9	1,5	1,7
Pianura	45,3	43,7	46,0	51,1	1,6	1,7
Chiaiano	45,5	44,0	46,1	51,1	1,8	1,5
Piscinola	46,7	44,8	45,6	49,2	3,0	3,1
Miano	47,2	46,3	45,4	49,0	1,7	1,7
Secondigliano	42,0	40,1	49,5	54,0	2,7	2,9
Scampia	47,5	46,0	42,2	45,6	4,5	4,7
S. Pietro a Patierno	38,4	37,3	49,6	52,4	7,9	8,1
Ponticelli	55,4	54,6	36,6	39,7	2,2	2,3
Barra	58,0	57,5	35,6	38,3	2,1	2,2
S.Giovanni a Ted.	59,8	59,0	33,3	35,8	2,6	2,5
Napoli città	48,8	46,2	45,7	48,2	2,4	2,4

Voti ai candidati e liste collegate - Quartieri di Napoli città - Valori relativi

								
Picardi Raffaele		Nappi Antonio		Bruno Raffaele		Scamardella Vincenzo		Voti
Voti validi	Voti liste collegate	Voti validi	Voti liste collegate	Voti validi	Voti liste collegate	Voti validi	Voti liste collegate	validi ai candidati
0,8	1,0	1,4	1,1	0,5	0,5	0,2	0,1	100
1,0	1,2	2,1	1,7	0,4	0,4	0,1	0,1	100
1,1	1,3	1,3	1,1	0,7	0,7	0,2	0,0	100
0,8	0,9	1,2	1,2	0,7	0,6	0,2	0,2	100
1,1	1,3	1,2	1,2	0,5	0,5	0,3	0,2	100
0,8	0,9	0,8	0,6	0,5	0,5	0,2	0,1	100
1,3	1,4	0,8	0,8	0,4	0,4	0,2	0,1	100
1,4	1,5	0,6	0,7	0,8	0,8	0,2	0,2	100
1,2	1,3	0,7	0,5	0,8	0,8	0,2	0,2	100
1,9	2,0	0,9	0,9	0,9	0,9	0,1	0,0	100
0,8	0,9	0,9	0,8	0,7	0,7	0,1	0,1	100
1,2	1,1	1,0	0,8	0,8	0,5	0,3	0,2	100
1,3	1,4	1,0	1,1	0,4	0,4	0,2	0,1	100
1,4	1,5	1,0	1,0	0,4	0,4	0,2	0,2	100
1,2	1,4	2,3	2,0	0,4	0,4	0,2	0,1	100
2,2	2,3	0,6	0,5	0,5	0,5	0,4	0,5	100
1,8	1,9	1,2	1,2	0,4	0,4	0,2	0,2	100
1,7	1,9	1,1	1,2	0,5	0,4	0,2	0,2	100
1,7	1,6	1,1	1,1	0,3	0,3	0,2	0,2	100
1,2	1,2	1,3	1,4	0,6	0,7	0,2	0,2	100
1,1	1,1	0,9	1,4	0,5	0,7	0,1	0,0	100
1,1	1,1	1,2	1,1	0,5	0,5	0,3	0,2	100
1,2	1,2	0,7	0,7	0,6	0,6	0,5	0,6	100
1,6	1,7	0,6	0,5	0,4	0,4	0,5	0,5	100
1,8	1,9	0,8	0,7	0,5	0,5	0,6	0,6	100
1,1	1,2	0,4	0,4	0,5	0,5	0,0	0,0	100
1,7	1,7	1,0	0,9	0,5	0,5	0,2	0,1	100
1,0	1,0	0,5	0,4	0,4	0,4	0,2	0,1	100
1,3	1,4	0,7	0,6	0,4	0,4	0,2	0,2	100
1,4	1,5	1,0	1,0	0,5	0,5	0,2	0,2	100



tav. 2.3 **Elezione del Sindaco e del Consiglio Comunale del 13 maggio 200**
Valori assoluti e relativi

Quartieri	 Iervolino Russo Rosa Variazioni assoluta %		 Martusciello Antonio Variazioni assoluta %		 Ferrara Antonio Variazioni assoluta %	
S. Ferdinando	+ 995	+ 27,7	+ 368	+ 8,0	+ 37	+ 13,7
Chiaia	+ 3.147	+ 37,1	+ 1.366	+ 13,4	+ 226	+ 51,7
S. Giuseppe	+ 298	+ 24,0	+ 154	+ 12,2	+ 20	+ 31,7
Montecalvario	+ 1.174	+ 25,9	+ 371	+ 7,5	+ 14	+ 6,8
Avvocata	+ 2.039	+ 28,0	+ 902	+ 13,0	- 1	- 0,2
Stella	+ 917	+ 15,6	+ 386	+ 5,5	+ 22	+ 7,5
S. Carlo all' Arena	+ 3.128	+ 19,7	+ 1.102	+ 6,0	+ 53	+ 6,8
Vicaria	+ 654	+ 19,2	+ 359	+ 9,8	+ 3	+ 1,6
S. Lorenzo	+ 1.924	+ 22,9	+ 1.057	+ 8,5	+ 64	+ 13,4
Mercato	+ 298	+ 18,7	+ 121	+ 4,2	- 2	- 2,2
Pendino	+ 648	+ 25,5	+ 553	+ 12,8	+ 10	+ 5,9
Porto	+ 311	+ 29,4	+ 195	+ 19,4	+ 28	+ 40,0
Vomero	+ 3.788	+ 33,1	+ 1.026	+ 9,0	+ 132	+ 24,4
Arenella	+ 5.012	+ 26,9	+ 1.657	+ 9,9	+ 49	+ 5,0
Posillipo	+ 1.707	+ 39,3	+ 877	+ 13,8	+ 172	+ 57,7
Poggioreale-Zona I.	+ 1.100	+ 17,0	+ 483	+ 6,7	- 3	- 0,5
Bagnoli	+ 1.313	+ 20,6	+ 410	+ 8,5	+ 21	+ 12,2
Fuorigrotta	+ 4.934	+ 25,3	+ 1.046	+ 8,5	+ 11	+ 17,5
Soccavo	+ 2.075	+ 20,3	+ 617	+ 5,2	+ 17	+ 4,4
Pianura	+ 1.674	+ 15,2	+ 1.045	+ 8,1	+ 32	+ 7,5
Chiaiano	+ 734	+ 14,8	+ 488	+ 8,4	+ 55	+ 31,4
Piscinola	+ 767	+ 12,4	+ 259	+ 3,8	+ 22	+ 5,2
Miano	+ 560	+ 9,6	+ 362	+ 5,9	+ 17	+ 8,0
Secondigliano	+ 1.223	+ 14,0	+ 644	+ 5,5	+ 26	+ 4,2
Scampia	+ 940	+ 11,5	+ 389	+ 4,8	+ 20	+ 2,4
S. Pietro a Patierno	+ 234	+ 8,7	+ 157	+ 4,2	+ 15	+ 2,6
Ponticelli	+ 1.313	+ 10,1	+ 640	+ 6,8	+ 28	+ 5,1
Barra	+ 870	+ 8,8	+ 412	+ 6,2	+ 16	+ 4,2
S.Giovanni a Ted.	+ 640	+ 9,0	+ 221	+ 5,1	+ 28	+ 9,2
Napoli città	+ 44.417	+ 20,3	+ 18.027	+ 7,9	+ 1.232	+ 10,7







Confronto tra i voti ai candidati e i voti alle liste collegate - Quartieri di Napoli città



Picardi Raffaele		Nappi Antonio		Bruno Raffaele		Scamardella Vincenzo	
Variazioni		Variazioni		Variazioni		Variazioni	
assoluta	%	assoluta	%	assoluta	%	assoluta	%
- 2	- 2,3	+ 42	+ 42,4	+ 8	+ 19,5	+ 10	+ 142,9
+ 21	- 9,1	+ 186	+ 55,9	+ 22	+ 26,5	+ 14	+ 73,7
- 2	- 5,7	+ 10	+ 33,3	+ 5	+ 27,8	+ 5	+ 500,0
+ 7	+ 8,1	+ 18	+ 14,5	+ 15	+ 23,8	+ 8	+ 47,1
+ 11	+ 5,8	+ 38	+ 20,8	+ 14	+ 17,3	+ 14	+ 41,2
+ 3	+ 2,5	+ 30	+ 35,7	+ 9	+ 12,7	+ 6	+ 35,3
+ 15	+ 2,9	+ 26	+ 8,9	+ 17	+ 10,7	+ 12	+ 22,2
0	0,0	+ 1	+ 2,0	+ 5	+ 8,2	+ 1	+ 7,7
+1	+ 0,3	+ 43	+ 35,8	+ 33	+ 19,0	+ 8	+ 23,5
+ 1	+ 1,1	+ 3	+ 7,0	+ 1	+ 2,3	+ 1	+ 50,0
+ 3	+ 4,4	+ 13	+ 21,3	+ 7	+ 14,0	+ 1	+ 11,1
+ 8	+ 32,0	+ 9	+ 50,0	+ 9	+ 75,0	+ 3	+ 75,0
+ 54	+ 16,3	+ 39	+ 14,7	+ 17	+ 17,5	+ 19	+ 65,5
+ 37	+ 6,4	+ 61	+ 16,3	+ 26	+ 17,6	+ 20	+ 33,3
+ 1	+ 0,6	+ 105	+ 46,5	+ 11	+ 26,2	+ 11	+ 68,8
+ 18	+ 5,3	+ 25	+ 30,9	+ 7	+ 10,0	+ 7	+ 10,4
+ 26	+ 11,9	+ 19	+ 13,5	+ 3	+ 6,5	+ 5	+ 22,7
+ 33	+ 4,6	+ 46	+ 9,9	+ 39	+ 23,4	+ 29	+ 44,6
+ 69	+ 18,2	+ 32	+ 12,5	+ 14	+ 19,4	+ 9	+ 20,5
+ 30	+ 9,6	+ 13	+ 3,8	+ 17	+ 10,4	+ 15	+ 34,1
+ 15	+ 12,0	- 45	- 28,0	- 18	- 22,8	- 1	- 7,1
+ 4	+ 2,6	+ 22	+ 14,5	+ 5	+ 6,9	+ 8	+ 25,0
+ 10	+ 6,8	+ 15	+ 17,9	+ 11	+ 14,9	- 2	- 2,8
+ 12	+ 3,2	+ 28	+ 27,2	+ 5	+ 5,2	+ 11	+ 11,0
+ 13	+ 3,8	+ 22	+ 18,0	+ 6	+ 6,6	+ 5	+ 4,5
+ 1	+ 1,2	+ 2	+ 6,9	+ 2	+ 5,3	0	0,0
+ 34	+ 8,2	+ 36	+ 16,2	- 4	- 3,3	+ 7	+ 20,6
+ 2	+ 1,1	+ 26	+ 34,2	+ 5	+ 7,5	+ 8	+ 33,3
+ 1	+ 0,6	+ 17	+ 23,0	- 1	- 2,0	+ 8	+ 40,0
+ 426	+ 6,2	+ 882	+ 19,1	+ 291	+ 12,3	+ 242	+ 25,0







tav. 2.4 Elezione del Sindaco e del Consiglio Comunale del 13 maggio 2001
Voti alle liste - Quartieri di Napoli città - Valori assoluti e relativi

Quartieri								
	D. S.		F. I.		A. N.		CDL MART.	
	Voti validi	%	Voti validi	%	Voti validi	%	Voti validi	%
S. Ferdinando	● 1.661	19,0	1.428	16,4	1.055	12,1	874	10,0
Chiaia	● 3.881	19,6	3.258	16,5	2.863	14,5	2.174	11,0
S. Giuseppe	● 542	20,5	403	15,2	302	11,4	288	10,9
Montecalvario	● 1.986	20,0	1.563	15,7	1.019	10,2	925	9,3
Avvocata	● 2.773	18,3	2.138	14,1	1.477	9,8	1.179	7,8
Stella	● 2.324	17,2	2.259	16,7	1.248	9,3	1.070	7,9
S. Carlo all' A.	● 6.849	19,0	6.724	18,7	3.880	10,8	3.080	8,6
Vicaria	● 1.521	20,4	1.184	15,8	990	13,2	594	7,9
S. Lorenzo	3.509	16,0	● 4.778	21,8	2.255	10,3	2.174	9,9
Mercato	695	14,6	● 1.185	24,9	815	17,1	385	8,1
Pendino	850	11,8	● 1.691	23,4	808	11,2	822	11,4
Porto	● 494	22,6	369	16,8	217	9,9	199	9,1
Vomero	● 4.761	19,7	3.780	15,7	3.186	13,2	2.457	10,2
Arenella	● 7.462	19,9	5.244	14,0	4.228	11,3	3.754	10,0
Posillipo	1.942	16,9	● 2.260	19,7	1.531	13,4	1.514	13,2
Poggioreale-Z. I.	● 3.178	21,4	2.682	18,1	1.533	10,3	1.294	8,7
Bagnoli	● 3.278	27,8	1.694	14,3	1.046	8,9	828	7,0
Fuorigrotta	● 8.467	22,2	4.726	12,4	3.828	10,0	3.284	8,6
Soccavo	4.312	18,7	● 4.638	20,1	1.898	8,2	2.082	9,0
Pianura	4.111	16,4	● 4.762	19,0	2.808	11,2	1.974	7,9
Chiaiano	1.718	15,2	● 2.109	18,7	1.201	10,6	1.011	8,9
Piscinola	● 2.657	19,3	2.506	18,2	756	5,5	1.230	8,9
Miano	2.037	16,2	● 2.404	19,2	986	7,9	1.067	8,5
Secondigliano	3.234	14,8	● 5.323	24,4	1.865	8,6	2.023	9,3
Scampia	● 3.703	20,8	3.378	19,0	1.099	6,2	1.376	7,7
S. Pietro a Pat.	1.406	19,6	● 1.817	25,3	555	7,7	455	6,3
Ponticelli	● 6.282	26,4	4.071	17,1	1.302	5,5	1.602	6,7
Barra	● 5.217	30,2	2.350	13,6	1.263	7,3	1.070	6,2
S.Giovanni a T.	● 4.334	36,1	1.466	12,2	793	6,6	701	5,8
Napoli città	● 95.184	20,1	82.190	17,4	46.807	9,9	41.486	8,8







segue **tav. 2.4 Elezione del Sindaco e del Consiglio Comunale del 13 mag. 2001**
Voti alle liste - Quartieri di Napoli città - Valori assoluti e relativi

Quartieri								
	P . P . I .		RIF. COM.		VERDI		P . D . C .	
	Voti validi	%	Voti validi	%	Voti validi	%	Voti validi	%
S. Ferdinando	231	2,6	332	3,8	434	5,0	524	6,0
Chiaia	710	3,6	768	3,9	916	4,6	466	2,4
S. Giuseppe	110	4,2	158	6,0	120	4,5	72	2,7
Montecalvario	459	4,6	558	5,6	410	4,1	567	5,7
Avvocata	914	6,0	960	6,3	885	5,9	990	6,5
Stella	865	6,4	491	3,6	419	3,1	1.382	10,2
S. Carlo all' A.	1.884	5,2	1.307	3,6	1.725	4,8	1.422	3,9
Vicaria	315	4,2	271	3,6	320	4,3	242	3,2
S. Lorenzo	860	3,9	867	4,0	710	3,2	1.206	5,5
Mercato	95	2,0	141	3,0	110	2,3	127	2,7
Pendino	297	4,1	318	4,4	185	2,6	247	3,4
Porto	102	4,7	129	5,9	87	4,0	61	2,8
Vomero	915	3,8	1.093	4,5	1.785	7,4	474	2,0
Arenella	1.840	4,9	1.670	4,5	3.492	9,3	805	2,1
Posillipo	384	3,4	314	2,7	512	4,5	249	2,2
Poggioreale-Z. I.	539	3,6	539	3,6	370	2,5	511	3,4
Bagnoli	373	3,2	530	4,5	471	4,0	349	3,0
Fuorigrotta	1.308	3,4	1.752	4,6	1.695	4,4	1.488	3,9
Soccavo	834	3,6	1.046	4,5	908	3,9	762	3,3
Pianura	2.523	10,0	1.050	4,2	801	3,2	990	3,9
Chiaiano	1.193	10,6	402	3,6	383	3,4	385	3,4
Piscinola	943	6,9	640	4,7	286	2,1	814	5,9
Miano	991	7,9	465	3,7	222	1,8	577	4,6
Secondigliano	1.111	5,1	770	3,5	397	1,8	681	3,1
Scampia	970	5,5	770	4,3	440	2,5	673	3,8
S. Pietro a Pat.	174	2,4	184	2,6	70	1,0	422	5,9
Ponticelli	1.434	6,0	1.655	7,0	666	2,8	820	3,4
Barra	766	4,4	811	4,7	887	5,1	746	4,3
S.Giovanni a T.	607	5,1	612	5,1	325	2,7	308	2,6
Napoli città	23.747	5,0	20.603	4,4	20.031	4,2	18.360	3,9







segue tav. 2.4 **Elezione del Sindaco e del Consiglio Comunale del 13 mag. 2001**
Voti alle liste - Quartieri di Napoli città - Valori assoluti e relativi

Quartieri	 L. C. RUTELLI		 C. C. D.		 D. E.		 COM. ITAL.	
	Voti validi	%	Voti validi	%	Voti validi	%	Voti validi	%
S. Ferdinando	198	2,3	245	2,8	270	3,1	146	1,7
Chiaia	658	3,3	517	2,6	437	2,2	232	1,2
S. Giuseppe	69	2,6	48	1,8	63	2,4	51	1,9
Montecalvario	263	2,6	255	2,6	207	2,1	223	2,2
Avvocata	503	3,3	330	2,2	423	2,8	281	1,9
Stella	327	2,4	320	2,4	295	2,2	217	1,6
S. Carlo all' A.	974	2,7	1.027	2,9	774	2,1	540	1,5
Vicaria	277	3,7	179	2,4	183	2,4	129	1,7
S. Lorenzo	597	2,7	643	2,9	478	2,2	307	1,4
Mercato	122	2,6	95	2,0	93	2,0	60	1,3
Pendino	148	2,0	321	4,4	170	2,4	107	1,5
Porto	61	2,8	21	1,0	70	3,2	33	1,5
Vomero	815	3,4	572	2,4	540	2,2	345	1,4
Arenella	1.240	3,3	822	2,2	987	2,6	597	1,6
Posillipo	347	3,0	289	2,5	298	2,6	141	1,2
Poggioreale-Z. I.	459	3,1	356	2,4	559	3,8	515	3,5
Bagnoli	505	4,3	377	3,2	172	1,5	340	2,9
Fuorigrotta	2.453	6,4	1.086	2,8	633	1,7	829	2,2
Soccavo	1.000	4,3	1.425	6,2	384	1,7	416	1,8
Pianura	712	2,8	1.250	5,0	427	1,7	480	1,9
Chiaiano	309	2,7	321	2,8	175	1,5	274	2,4
Piscinola	517	3,8	765	5,6	420	3,1	244	1,8
Miano	774	6,2	328	2,6	212	1,7	268	2,1
Secondigliano	923	4,2	413	1,9	625	2,9	532	2,4
Scampia	513	2,9	455	2,6	843	4,7	481	2,7
S. Pietro a Pat.	152	2,1	190	2,6	583	8,1	120	1,7
Ponticelli	740	3,1	419	1,8	550	2,3	671	2,8
Barra	513	3,0	373	2,2	382	2,2	572	3,3
S. Giovanni a T.	289	2,4	311	2,6	304	2,5	314	2,6
Napoli città	16.458	3,5	13.753	2,9	11.557	2,4	9.465	2,0







segue **tav. 2.4 Elezione del Sindaco e del Consiglio Comunale del 13 mag. 2001**
Voti alle liste - Quartieri di Napoli città - Valori assoluti e relativi

Quartieri	 R. I.		 S. D. I.		 U. D. EUR		 N. P. S. I.	
	Voti validi	%	Voti validi	%	Voti validi	%	Voti validi	%
S. Ferdinando	162	1,9	160	1,8	137	1,6	155	1,8
Chiaia	290	1,5	229	1,2	280	1,4	219	1,1
S. Giuseppe	67	2,5	24	0,9	41	1,6	34	1,3
Montecalvario	255	2,6	120	1,2	120	1,2	166	1,7
Avvocata	296	2,0	222	1,5	225	1,5	133	0,9
Stella	493	3,7	370	2,7	243	1,8	251	1,9
S. Carlo all' A.	686	1,9	667	1,9	773	2,1	639	1,8
Vicaria	213	2,8	148	2,0	102	1,4	115	1,5
S. Lorenzo	458	2,1	514	2,3	350	1,6	541	2,5
Mercato	72	1,5	239	5,0	25	0,5	99	2,1
Pendino	307	4,2	142	2,0	134	1,9	91	1,3
Porto	28	1,3	24	1,1	45	2,1	27	1,2
Vomero	493	2,0	302	1,3	241	1,0	322	1,3
Arenella	667	1,8	435	1,2	484	1,3	475	1,3
Posillipo	147	1,3	158	1,4	120	1,0	126	1,1
Poggioreale-Z. I.	214	1,4	262	1,8	253	1,7	266	1,8
Bagnoli	480	4,1	104	0,9	128	1,1	153	1,3
Fuorigrotta	930	2,4	457	1,2	948	2,5	566	1,5
Soccavo	416	1,8	270	1,2	702	3,0	283	1,2
Pianura	423	1,7	225	0,9	415	1,7	192	0,8
Chiaiano	241	2,1	152	1,3	169	1,5	203	1,8
Piscinola	258	1,9	240	1,7	297	2,2	295	2,1
Miano	155	1,2	634	5,1	161	1,3	356	2,8
Secondigliano	327	1,5	562	2,6	554	2,5	734	3,4
Scampia	284	1,6	598	3,4	292	1,6	561	3,2
S. Pietro a Pat.	48	0,7	392	5,5	80	1,1	142	2,0
Ponticelli	428	1,8	599	2,5	253	1,1	502	2,1
Barra	266	1,5	278	1,6	534	3,1	272	1,6
S.Giovanni a T.	150	1,2	158	1,3	239	2,0	276	2,3
Napoli città	9.254	2,0	8.685	1,8	8.345	1,8	8.194	1,7







segue tav. 2.4 **Elezione del Sindaco e del Consiglio Comunale del 13 mag. 2001**
Voti alle liste - Quartieri di Napoli città - Valori assoluti e relativi

Quartieri								
	I. D. V.-LDP		I REPUB.		P. P. E.		C. D. U.	
	Voti validi	%	Voti validi	%	Voti validi	%	Voti validi	%
S. Ferdinando	87	1,0	129	1,5	101	1,2	102	1,2
Chiaia	232	1,2	509	2,6	198	1,0	262	1,3
S. Giuseppe	35	1,3	58	2,2	54	2,0	27	1,0
Montecalvario	86	0,9	143	1,4	140	1,4	114	1,1
Avvocata	189	1,3	228	1,5	318	2,1	187	1,2
Stella	118	0,9	122	0,9	190	1,4	176	1,3
S. Carlo all' A.	520	1,4	481	1,3	717	2,0	366	1,0
Vicaria	115	1,5	103	1,4	141	1,9	99	1,3
S. Lorenzo	288	1,3	235	1,1	357	1,6	209	1,0
Mercato	95	2,0	38	0,8	68	1,4	57	1,2
Pendino	68	0,9	58	0,8	70	1,0	152	2,1
Porto	25	1,1	55	2,5	48	2,2	24	1,1
Vomero	332	1,4	678	2,8	173	0,7	291	1,2
Arenella	579	1,5	751	2,0	527	1,4	495	1,3
Posillipo	165	1,4	275	2,4	86	0,8	205	1,8
Poggioreale-Z. I.	340	2,3	145	1,0	235	1,6	190	1,3
Bagnoli	219	1,9	168	1,4	151	1,3	114	1,0
Fuorigrotta	721	1,9	658	1,7	703	1,8	401	1,1
Soccavo	380	1,6	302	1,3	255	1,1	230	1,0
Pianura	313	1,2	245	1,0	330	1,3	303	1,2
Chiaiano	125	1,1	131	1,2	146	1,3	171	1,5
Piscinola	153	1,1	82	0,6	136	1,0	167	1,2
Miano	147	1,2	110	0,9	171	1,4	135	1,1
Secondigliano	374	1,7	333	1,5	249	1,1	189	0,9
Scampia	338	1,9	128	0,7	235	1,3	150	0,8
S. Pietro a Pat.	85	1,2	53	0,7	79	1,1	62	0,9
Ponticelli	415	1,7	260	1,1	201	0,8	340	1,4
Barra	178	1,0	92	0,5	224	1,3	174	1,0
S.Giovanni a T.	172	1,4	59	0,5	146	1,2	174	1,4
Napoli città	6.894	1,5	6.629	1,4	6.449	1,4	5.566	1,2







segue **tav. 2.4 Elezione del Sindaco e del Consiglio Comunale del 13 mag. 2001**
Voti alle liste - Quartieri di Napoli città - Valori assoluti e relativi

Quartieri								
	DIR. DOV.		F. TRIC.		U.P.R.		NAPPI	
	Voti validi	%	Voti validi	%	Voti validi	%	Voti validi	%
S. Ferdinando	52	0,6	41	0,5	40	0,5	47	0,5
Chiaia	161	0,8	83	0,4	83	0,4	172	0,9
S. Giuseppe	14	0,5	18	0,7	9	0,3	16	0,6
Montecalvario	86	0,9	63	0,6	60	0,6	38	0,4
Avvocata	136	0,9	81	0,5	87	0,6	47	0,3
Stella	58	0,4	71	0,5	75	0,6	26	0,2
S. Carlo all' A.	213	0,6	159	0,4	214	0,6	78	0,2
Vicaria	31	0,4	61	0,8	42	0,6	20	0,3
S. Lorenzo	53	0,2	174	0,8	103	0,5	67	0,3
Mercato	32	0,7	44	0,9	20	0,4	11	0,2
Pendino	29	0,4	50	0,7	30	0,4	32	0,4
Porto	10	0,5	12	0,5	16	0,7	8	0,4
Vomero	181	0,7	97	0,4	62	0,3	85	0,4
Arenella	236	0,6	148	0,4	114	0,3	138	0,4
Posillipo	133	1,2	42	0,4	51	0,4	93	0,8
Poggioreale-Z. I.	41	0,3	70	0,5	32	0,2	40	0,3
Bagnoli	97	0,8	46	0,4	41	0,3	44	0,4
Fuorigrotta	267	0,7	167	0,4	147	0,4	200	0,5
Soccavo	134	0,6	72	0,3	49	0,2	122	0,5
Pianura	268	1,1	164	0,7	95	0,4	76	0,3
Chiaiano	130	1,1	79	0,7	58	0,5	31	0,3
Piscinola	103	0,7	72	0,5	35	0,3	49	0,4
Miano	45	0,4	74	0,6	65	0,5	39	0,3
Secondigliano	54	0,2	96	0,4	146	0,7	49	0,2
Scampia	69	0,4	91	0,5	88	0,5	53	0,3
S. Pietro a Pat.	8	0,1	38	0,5	22	0,3	21	0,3
Ponticelli	163	0,7	123	0,5	90	0,4	59	0,2
Barra	47	0,3	67	0,4	75	0,4	29	0,2
S.Giovanni a T.	51	0,4	49	0,4	65	0,5	23	0,2
Napoli città	2.902	0,6	2.352	0,5	2.014	0,4	1.713	0,4






segue tav. 2.4 **Elezione del Sindaco e del Consiglio Comunale del 13 mag. 2001**
Voti alle liste - Quartieri di Napoli città - Valori assoluti e relativi

Quartieri	 L. DONNE		 COBAS		 A. M. P.		 NAP. CAP.	
	Voti validi	%	Voti validi	%	Voti validi	%	Voti validi	%
S. Ferdinando	68	0,8	7	0,1	14	0,2	10	0,1
Chiaia	23	0,1	19	0,1	52	0,3	40	0,2
S. Giuseppe	6	0,2	1	0,0	12	0,5	2	0,1
Montecalvario	18	0,2	17	0,2	34	0,3	8	0,1
Avvocata	26	0,2	34	0,2	25	0,2	21	0,1
Stella	21	0,2	17	0,1	16	0,1	15	0,1
S. Carlo all' A.	110	0,3	54	0,1	55	0,2	42	0,1
Vicaria	13	0,2	13	0,2	23	0,3	16	0,2
S. Lorenzo	41	0,2	34	0,2	48	0,2	37	0,2
Mercato	10	0,2	2	0,0	2	0,0	1	0,0
Pendino	14	0,2	9	0,1	63	0,9	9	0,1
Porto	1	0,0	4	0,2	14	0,6	3	0,1
Vomero	30	0,1	29	0,1	53	0,2	24	0,1
Arenella	165	0,4	60	0,2	62	0,2	18	0,0
Posillipo	13	0,1	16	0,1	27	0,2	12	0,1
Poggioreale-Z. I.	47	0,3	67	0,5	28	0,2	68	0,5
Bagnoli	21	0,2	22	0,2	22	0,2	7	0,1
Fuorigrotta	142	0,4	65	0,2	65	0,2	29	0,1
Soccavo	36	0,2	44	0,2	47	0,2	25	0,1
Pianura	53	0,2	44	0,2	41	0,2	33	0,1
Chiaiano	132	1,2	14	0,1	8	0,1	7	0,1
Piscinola	25	0,2	32	0,2	11	0,1	5	0,0
Miano	17	0,1	72	0,6	17	0,1	7	0,1
Secondigliano	38	0,2	100	0,5	28	0,1	14	0,1
Scampia	39	0,2	112	0,6	13	0,1	14	0,1
S. Pietro a Pat.	9	0,1	1	0,0	3	0,0	4	0,1
Ponticelli	34	0,1	34	0,1	25	0,1	20	0,1
Barra	38	0,2	24	0,1	13	0,1	11	0,1
S.Giovanni a T.	26	0,2	20	0,2	7	0,1	6	0,0
Napoli città	1.216	0,2	967	0,2	828	0,2	508	0,1




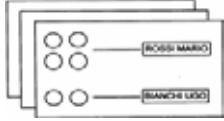


segue **tav. 2.4 Elezione del Sindaco e del Consiglio Comunale del 13 mag. 2001**
Voti alle liste - Quartieri di Napoli città - Valori assoluti e relativi

Quartieri	 LEGA SUD		 LIB. SPOR.		Totale voti validi		 Elettori MF
	Voti validi	%	Voti validi	%	Voti validi	%	
S. Ferdinando	9	0,1	1	0,0	8.720	100	16.751
Chiaia	23	0,1	2	0,0	19.757	100	37.437
S. Giuseppe	1	0,0	0	0,0	2.645	100	5.268
Montecalvario	9	0,1	42	0,4	9.954	100	20.015
Avvocata	8	0,1	4	0,0	15.120	100	29.845
Stella	3	0,0	8	0,1	13.490	100	25.626
S. Carlo all' A.	24	0,1	17	0,0	36.001	100	62.351
Vicaria	12	0,2	2	0,0	7.474	100	13.585
S. Lorenzo	21	0,1	23	0,1	21.937	100	42.579
Mercato	7	0,1	11	0,2	4.756	100	8.231
Pendino	3	0,0	3	0,0	7.228	100	14.622
Porto	3	0,1	0	0,0	2.190	100	4.769
Vomero	20	0,1	5	0,0	24.141	100	43.283
Arenella	25	0,1	3	0,0	37.523	100	66.496
Posillipo	4	0,0	5	0,0	11.459	100	20.655
Poggioreale-Z. I.	8	0,1	5	0,0	14.846	100	26.346
Bagnoli	25	0,2	1	0,0	11.806	100	21.621
Fuorigrotta	74	0,2	19	0,0	38.108	100	68.254
Soccavo	27	0,1	7	0,0	23.106	100	41.425
Pianura	13	0,1	4	0,0	25.125	100	44.370
Chiaiano	23	0,2	4	0,0	11.305	100	18.297
Piscinola	7	0,1	15	0,1	13.760	100	22.479
Miano	10	0,1	5	0,0	12.551	100	21.288
Secondigliano	18	0,1	43	0,2	21.805	100	38.282
Scampia	11	0,1	14	0,1	17.791	100	30.569
S. Pietro a Pat.	2	0,0	2	0,0	7.179	100	13.155
Ponticelli	16	0,1	7	0,0	23.781	100	41.437
Barra	11	0,1	2	0,0	17.285	100	30.080
S.Giovanni a T.	18	0,1	2	0,0	12.005	100	20.792
Napoli città	435	0,1	256	0,1	472.848	100	849.908



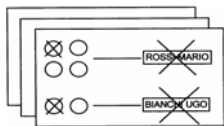
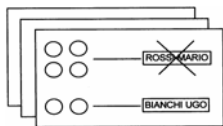
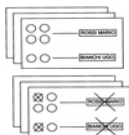

segue tav. 2.4 **Elezione del Sindaco e del Consiglio Comunale del 13 mag. 2007**
Voti alle liste - Quartieri di Napoli città - Valori assoluti e relativi

<div>  </div> Quartieri	<div>  </div> Votanti		<div>  </div> Astenuti		<div>  </div> Schede bianche	
	valore assoluto	x 100 elettori	valore assoluto	x 100 elettori	valore assoluto	x 100 votanti
S. Ferdinando	10.831	64,7	5.920	35,3	269	2,5
Chiaia	25.650	68,5	11.787	31,5	387	1,5
S. Giuseppe	3.314	62,9	1.954	37,1	51	1,5
Montecalvario	13.004	65,0	7.011	35,0	1.056	8,1
Avvocata	19.352	64,8	10.493	35,2	509	2,6
Stella	16.083	62,8	9.543	37,2	578	3,6
S. Carlo all' A.	42.794	68,6	19.557	31,4	1.171	2,7
Vicaria	9.133	67,2	4.452	32,8	267	2,9
S. Lorenzo	27.277	64,1	15.302	35,9	1.015	3,7
Mercato	5.578	67,8	2.653	32,2	229	4,1
Pendino	9.187	62,8	5.435	37,2	422	4,6
Porto	2.935	61,5	1.834	38,5	96	3,3
Vomero	30.178	69,7	13.105	30,3	454	1,5
Arenella	46.389	69,8	20.107	30,2	965	2,1
Posillipo	14.871	72,0	5.784	28,0	239	1,6
Poggioreale-Z. I.	17.665	67,1	8.681	32,9	653	3,7
Bagnoli	14.568	67,4	7.053	32,6	505	3,5
Fuorigrotta	47.471	69,6	20.783	30,4	1.360	2,9
Soccavo	27.965	67,5	13.460	32,5	1.083	3,9
Pianura	30.231	68,1	14.139	31,9	1.333	4,4
Chiaiano	13.721	75,0	4.576	25,0	598	4,4
Piscinola	16.347	72,7	6.132	27,3	860	5,3
Miano	14.985	70,4	6.303	29,6	833	5,6
Secondigliano	26.535	69,3	11.747	30,7	1.626	6,1
Scampia	21.336	69,8	9.233	30,2	1.061	5,0
S. Pietro a Pat.	8.486	64,5	4.669	35,5	602	7,1
Ponticelli	28.676	69,2	12.761	30,8	1.590	5,5
Barra	20.399	67,8	9.681	32,2	1.040	5,1
S.Giovanni a T.	14.243	68,5	6.549	31,5	773	5,4
Napoli città	579.204	68,1	270.704	31,9	21.625	3,7

segue



segue **tav. 2.4 Elezione del Sindaco e del Consiglio Comunale del 13 mag. 2001**
Voti alle liste - Quartieri di Napoli città - Valori assoluti e relativi

Quartieri					 	
	Schede nulle		Astenuti dal voto di lista ¹		Non voto ²	
	valore assoluto	x 100 votanti	valore assoluto	x 100 votanti	valore assoluto	x 100 elettori
S. Ferdinando	384	3,5	1.458	13,5	6.573	39,2
Chiaia	524	2,0	4.982	19,4	12.698	33,9
S. Giuseppe	128	3,9	490	14,8	2.133	40,5
Montecalvario	404	3,1	1.590	12,2	8.471	42,3
Avvocata	709	3,7	3.014	15,6	11.711	39,2
Stella	642	4,0	1.373	8,5	10.763	42,0
S. Carlo all' A.	1.282	3,0	4.340	10,1	22.010	35,3
Vicaria	369	4,0	1.023	11,2	5.088	37,5
S. Lorenzo	1.195	4,4	3.130	11,5	17.512	41,1
Mercato	170	3,0	423	7,6	3.052	37,1
Pendino	303	3,3	1.234	13,4	6.160	42,1
Porto	86	2,9	563	19,2	2.016	42,3
Vomero	507	1,7	5.076	16,8	14.066	32,5
Arenella	1.033	2,2	6.868	14,8	22.105	33,2
Posillipo	290	2,0	2.883	19,4	6.313	30,6
Poggioreale-Z. I.	529	3,0	1.637	9,3	9.863	37,4
Bagnoli	468	3,2	1.789	12,3	8.026	37,1
Fuorigrotta	1.401	3,0	6.602	13,9	23.544	34,5
Soccavo	953	3,4	2.823	10,1	15.496	37,4
Pianura	954	3,2	2.819	9,3	16.426	37,0
Chiaiano	593	4,3	1.225	8,9	5.767	31,5
Piscinola	640	3,9	1.087	6,6	7.632	34,0
Miano	632	4,2	969	6,5	7.768	36,5
Secondigliano	1.155	4,4	1.949	7,3	14.528	37,9
Scampia	1.088	5,1	1.396	6,5	11.382	37,2
S. Pietro a Pat.	294	3,5	411	4,8	5.565	42,3
Ponticelli	1.252	4,4	2.053	7,2	15.603	37,7
Barra	735	3,6	1.339	6,6	11.456	38,1
S.Giovanni a T.	547	3,8	918	6,4	7.869	37,8
Napoli città	19.267	3,3	65.464	11,3	311.596	36,7

1) *Votanti che hanno espresso il voto per il candidato a Sindaco ma si sono astenuti dall'esprimere il voto di lista.*

2) *Schede bianche, nulle e astenuti*



tav. 2.5 **Elezioni del 13 maggio 2001 e precedenti consultazioni**
Primo partito - Quartieri di Napoli città

Quartieri	Comunali 2001		Camera 2001		Regionali 2000		Europee 1999		Comunali 1997	
		%		%		%		%		%
S. Ferdinando		19,0		32,1		23,7		28,0		30,6
Chiaia		19,6		29,2		24,0		22,6		27,2
S. Giuseppe		20,5		27,3		21,9		20,1		30,3
Montecalvario		20,0		31,9		20,1		26,5		32,7
Avvocata		18,3		27,0		18,7		21,2		31,7
Stella		17,2		34,2		17,2		21,8		31,5
S. Carlo all' A.		19,0		32,7		22,4		25,0		28,6
Vicaria		20,4		33,1		22,5		28,0		37,5
S. Lorenzo		21,8		39,1		25,6		30,6		30,9
Mercato		24,9		40,9		26,5		32,8		32,1
Pendino		23,4		44,0		27,3		32,8		29,6
Porto		22,6		31,0		22,2		22,0		39,9
Vomero		19,7		24,6		19,5		20,2		28,8
Arenella		19,9		24,1		20,2		20,5		31,8
Posillipo		19,7		33,0		27,9		24,8		26,0

segue tav. 2.5

Elezioni del 13 maggio 2001 e precedenti consultazioni **Primo partito - Quartieri di Napoli città**

Quartieri	Comunali 2001		Camera 2001		Regionali 2000		Europee 1999		Comunali 1997	
		%		%		%		%		%
Poggioreale-Z. I.		21,4		33,1		21,1		28,9		38,2
Bagnoli		27,8		31,6		24,9		25,2		47,9
Fuorigrotta		22,2		25,5		22,0		21,3		34,8
Soccavo		20,1		31,1		18,7		25,8		31,7
Pianura		19,0		34,2		18,3		26,8		31,2
Chiaiano		18,7		35,2		24,6		30,3		27,6
Piscinola		19,3		36,9		21,0		27,1		35,3
Miano		19,2		40,6		24,8		29,4		29,7
Secondigliano		24,4		41,3		26,7		30,4		30,7
Scampia		20,8		34,6		21,9		29,3		36,7
S. Pietro a Pat.		25,3		44,9		30,6		34,2		29,9
Ponticelli		26,4		31,3		27,6		27,3		40,9
Barra		30,2		33,8		28,3		28,5		46,7
S. Giovanni a T.		36,1		38,3		35,1		34,4		54,3
Napoli città		20,1		31,4		20,7		24,6		33,4



tav. 2.6 **Elezioni del Sindaco e del Consiglio Comunale del 13 maggio 2001**
Quartieri di Napoli città (primo turno)

1

San Ferdinando



Elettori MF

16.751



Votanti

valore assoluto: 10.831

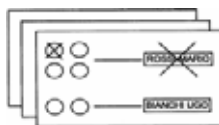
per 100 elettori: 64,7



Astenuti

valore assoluto: 5.920

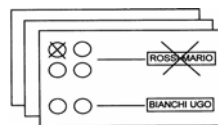
per 100 elettori: 35,3



Voti validi ai candidati a Sindaco

valore assoluto: 10.178

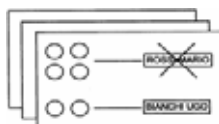
per 100 votanti: 94,0



Voti validi alle liste

valore assoluto: 8.720

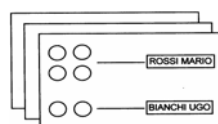
per 100 votanti: 80,5



Astenuti dal voto di lista¹

valore assoluto: 1.458

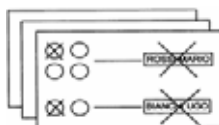
per 100 votanti: 13,5



Schede bianche

valore assoluto: 269

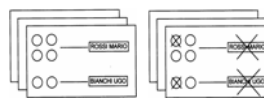
per 100 votanti: 2,5



Schede nulle

valore assoluto: 384

per 100 votanti: 3,5



Non voto

(schede bianche, nulle, astenuti)

valore assoluto: 6.573

per 100 elettori: 39,2

1) Votanti che hanno espresso il voto per il candidato a Sindaco ma si sono astenuti dall'esprimere il voto di lista.



Candidati a Sindaco	Liste collegate	Candidati a Sindaco		Liste collegate		Variazioni	
		voti validi	%	voti validi	%	assoluta	%
Iervolino Russo Rosa	(1)	4.585	45,0	3.590	41,2	995	+ 27,7
Picardi Raffaele	<i>Italia dei Valori</i>	85	0,8	87	1,0	-2	- 2,3
Bruno Raffaele	<i>MS-Fiamma Tricolore</i>	49	0,5	41	0,5	8	+ 19,5
Ferrara Gennaro	<i>Democrazia Europea</i>	307	3,0	270	3,1	37	+ 13,7
Nappi Antonio	<i>Nappi - Diritti e Doveri</i>	141	1,4	99	1,1	42	+ 42,4
Martusciello Antonio	(2)	● 4.994	49,1	4.628	53,1	366	+ 7,9
Scamardella Vincenzo	<i>Cobas</i>	17	0,2	7	0,1	10	+142,8

● Primo candidato a Sindaco 1) DS, PPI, Per Napoli con Rutelli, UDEUR, Rin.IT., PdCI, Rif.Com., I Repubblicani, Verdi, SDI. 2) FI, AN, CDL Martusciello Sindaco, PDC, CCD, CDU, Nuovo Psi, Lega Sud, PPE, UPR, Lista Donne, Napoli Capitale, AMP, LIBSPOR.

Partiti e liste	Comunali 2001		Camera 2001		Comunali 1997		Variazione % Comunali
	voti validi	%	voti validi	%	voti validi	%	
Democratici di Sinistra	● 1.661	19,0	2.059	20,6	● 2.798	30,6	- 11,6
Partito Popolare Italiano	231	2,6	595 ¹	6,0	467	5,1	- 2,5
Per Napoli con Rutelli	198	2,3			**	-	-
UDEUR	137	1,6			**	-	-
Rinnovamento Italiano	162	1,9			384	4,2	- 2,3
Comunisti Italiani	146	1,7	189	1,9	510 ²	5,6	-
Rifondazione Comunista	332	3,8	554	5,5			-
I Repubblicani	129	1,5	602 ³	6,0	211	2,3	- 0,8
Verdi	434	5,0			285 ⁴	3,1	+ 1,9
SDI	160	1,8			**	-	-
IDV-LDP	87	1,0			**	-	-
MS Fiamma Tricolore	41	0,5	84	0,8	95	1,0	- 0,5
Democrazia Europea	270	3,1	183	1,8	**	-	-
Lista Nappi	47	0,5	**	**	**	-	-
Diritti e Doveri	52	0,6	**	**	**	**	-
FI	1.428	16,4	● 3.206	32,1	1.332 ⁵	14,5	+ 1,9
AN	1.055	12,1	1.774	17,8	1.330	14,5	- 2,4
CDL Martusciello Sind.	874	10,0	**	**	**	**	-
PDC	524	6,0	**	**	**	**	-
CCD	245	2,8	137 ⁶	1,4	324 ⁷	3,5	- 0,7
CDU	102	1,2			**	-	-
Nuovo PSI	155	1,8	62	0,6	**	-	-
Lega Sud	9	0,1	**	**	**	-	-
PPE	101	1,2	**	**	**	-	-
UPR	40	0,5	**	**	**	-	-
Lista Donne	68	0,8	**	**	**	-	-
Napoli Capitale	10	0,1	**	**	**	-	-
AMP	14	0,2	**	**	**	-	-
LIBSPOR	1	0,0	**	**	**	-	-
COBAS	7	0,1	**	**	**	-	-
ALTRI ⁸	-	-	329	3,3	1.419	15,6	-

● Primo partito. ** Lista non presente. 1) Lista unica "Margherita". 2) Partito unico prima della scissione. 3) Lista unica "Il Girasole".

4) Lista unica "Verdi-La Rete". 5) Lista unica "FI-CDU". 6) Lista unica "CCD-CDU". 7) Lista unica "CCD-PS-LD"

8) Sono considerati "ALTRI" - nella Camera 2001 (poporz.): Forza Nuova, Lista Bonino, Partito Nuovo, Movim. per l'Aboliz. dello Scorporo.

- nelle Comunali 1997: Napoli Città Nuova, Riformisti per Napoli, UD, PS-PSS-PL, Rinascita, Alleanza Merid.



Chiaia

tav. 2.7 **Elezioni del Sindaco e del Consiglio Comunale del 13 maggio 2001**
Quartieri di Napoli città (primo turno)

2

Chiaia



Elettori MF

37.437



Votanti

valore assoluto: 25.650

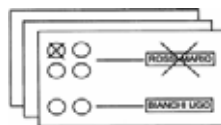
per 100 elettori: 68,5



Astenuti

valore assoluto: 11.787

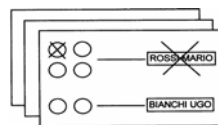
per 100 elettori: 31,3



Voti validi ai candidati a Sindaco

valore assoluto: 24.739

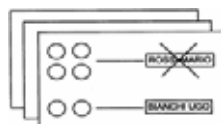
per 100 votanti: 96,4



Voti validi alle liste

valore assoluto: 19.757

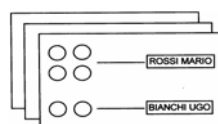
per 100 votanti: 77,0



Astenuti dal voto di lista¹

valore assoluto: 4.982

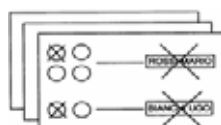
per 100 votanti: 19,4



Schede bianche

valore assoluto: 387

per 100 votanti: 1,5



Schede nulle

valore assoluto: 524

per 100 votanti: 2,0



Non voto

(schede bianche, nulle, astenuti)

valore assoluto: 12.698

per 100 elettori: 33,9

1) Votanti che hanno espresso il voto per il candidato a Sindaco ma si sono astenuti dall'esprimere il voto di lista.



Candidati a Sindaco	Liste collegate	Candidati a Sindaco		Liste collegate		Variazioni	
		voti validi	%	voti validi	%	assoluta	%
Iervolino Russo Rosa	(1)	● 11.620	47,0	8.473	42,9	3.147	+ 37,7
Picardi Raffaele	<i>Italia dei Valori</i>	253	1,0	232	1,2	21	+ 9,0
Bruno Raffaele	<i>MS-Fiamma Tricolore</i>	105	0,4	83	0,4	22	+ 26,5
Ferrara Gennaro	<i>Democrazia Europea</i>	663	2,7	437	2,2	226	+ 51,7
Nappi Antonio	<i>Nappi - Diritti e Doveri</i>	519	2,1	333	1,7	186	+ 55,8
Martusciello Antonio	(2)	11.546	46,7	10.180	51,5	1.366	+ 13,4
Scamardella Vincenzo	<i>Cobas</i>	33	0,1	19	0,1	14	+ 73,7

● Primo candidato a Sindaco 1) DS, PPI, Per Napoli con Rutelli, UDEUR, Rinnov. Italiano., PdCI, Rif.Com., I Repubblicani, Verdi, SDI.

2) FI, AN, CDL Martusciello Sindaco, PDC, CCD, CDU, Nuovo Psi, Lega Sud, PPE, UPR, Lista Donne, Napoli Capitale, AMP, LIBSPOR.

Partiti e liste	Comunali 2001		Camera 2001		Comunali 1997		Variazione % Comunali
	voti validi	%	voti validi	%	voti validi	%	
Democratici di Sinistra	● 3.881	19,6	5.310	21,7	● 5.938	27,2	- 7,6
Partito Popolare Italiano	710	3,6			1.393	6,3	- 2,7
Per Napoli con Rutelli	658	3,3	1.636 ¹	6,7	**	-	-
UDEUR	280	1,4			**	-	-
Rinnovamento Italiano	290	1,5			892	4,1	- 2,6
Comunisti Italiani	232	1,2	382	1,6	974 ²	4,4	-
Rifondazione Comunista	768	3,9	1.160	4,7			-
I Repubblicani	129	0,7			791	3,6	- 2,9
Verdi	916	4,6	1.482 ³	6,1	720 ⁴	3,3	+ 1,3
SDI	229	1,2			**	-	-
IDV-LDP	232	1,2			**	-	-
MS Fiamma Tricolore	83	0,4	123	0,5	184	0,8	- 0,4
Democrazia Europea	437	2,2	456	1,9	**	-	-
Lista Nappi	40	0,2	**	**	**	-	-
Diritti e Doveri	161	0,8	**	**	**	**	-
FI	3.258	16,5	● 7.148	29,2	2.600 ⁵	11,8	+ 4,7
AN	2.863	14,5	4.829	19,7	3.480	15,8	- 1,3
CDL Martusciello Sind.	2.174	11,0	**	**	**	**	-
PDC	466	2,4	**	**	**	**	-
CCD	517	2,6	326 ⁶	1,3	1.067 ⁷	4,8	- 2,2
CDU	262	1,3			**	-	-
Nuovo PSI	219	1,1			**	-	-
Lega Sud	23	0,1	**	**	**	-	-
PPE	198	1,0	**	**	**	-	-
UPR	83	0,4	**	**	**	-	-
Lista Donne	23	0,1	**	**	**	-	-
Napoli Capitale	10	0,1	**	**	**	-	-
AMP	52	0,3	**	**	**	-	-
LIBSPOR	2	0,0	**	**	**	-	-
COBAS	19	0,1	**	**	**	-	-
ALTRI ⁸	-	-	745	3,0	3.928	17,9	-

● Primo partito. ** Lista non presente. 1) Lista unica "Margherita". 2) Partito unico prima della scissione. 3) Lista unica "Il Girasole".

4) Lista unica "Verdi-La Rete". 5) Lista unica "FI-CDU". 6) Lista unica "CCD-CDU". 7) Lista unica "CCD-PS-LD"

8) Sono considerati "ALTRI" - nella Camera 2001 (poporz.): Forza Nuova, Lista Bonino, Partito Nuovo, Movim. per l'Aboliz. dello Scorporo.



tav. 2.8 **Elezioni del Sindaco e del Consiglio Comunale del 13 maggio 2001**
Quartieri di Napoli città (primo turno)

3 San Giuseppe



Elettori MF

5.268



Votanti

valore assoluto: 3.314

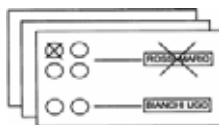
per 100 elettori: 62,9



Astenuti

valore assoluto: 1.954

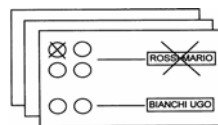
per 100 elettori: 37,1



Voti validi ai candidati a Sindaco

valore assoluto: 3.136

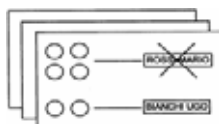
per 100 votanti: 94,6



Voti validi alle liste

valore assoluto: 2.645

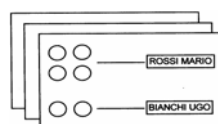
per 100 votanti: 79,8



Astenuti dal voto di lista¹

valore assoluto: 490

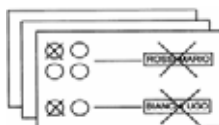
per 100 votanti: 14,8



Schede bianche

valore assoluto: 51

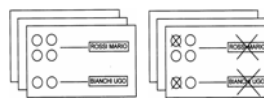
per 100 votanti: 1,5



Schede nulle

valore assoluto: 128

per 100 votanti: 3,9



Non voto

(schede bianche, nulle, astenuti)

valore assoluto: 2.133

per 100 elettori: 40,5

1) Votanti che hanno espresso il voto per il candidato a Sindaco ma si sono astenuti dall'esprimere il voto di lista.



Candidati a Sindaco	Liste collegate	Candidati a Sindaco		Liste collegate		Variazioni	
		voti validi	%	voti validi	%	assoluta	%
Iervolino Russo Rosa	(1)	● 1.538	49,1	1.240	46,9	298	+ 24,0
Picardi Raffaele	<i>Italia dei Valori</i>	33	1,1	35	1,3	-2	- 5,7
Bruno Raffaele	<i>MS-Fiamma Tricolore</i>	23	0,7	18	0,7	5	+ 27,8
Ferrara Gennaro	<i>Democrazia Europea</i>	83	2,6	63	2,4	20	+ 31,7
Nappi Antonio	<i>Nappi - Diritti e Doveri</i>	40	1,3	30	1,1	10	+ 33,3
Martusciello Antonio	(2)	1.412	45,0	1.258	47,6	154	+ 12,4
Scamardella Vincenzo	<i>Cobas</i>	6	0,2	1	0,0	5	+500,0

● Primo candidato a Sindaco 1) DS, PPI, Per Napoli con Rutelli, UDEUR, Rinnov. Italiano., PdCI, Rif.Com., I Repubblicani, Verdi, SDI.

2) FI, AN, CDL Martusciello Sindaco, PDC, CCD, CDU, Nuovo Psi, Lega Sud, PPE, UPR, Lista Donne, Napoli Capitale, AMP, LIBSPOR.

Partiti e liste	Comunali 2001		Camera 2001		Comunali 1997		Variazione % Comunali
	voti validi	%	voti validi	%	voti validi	%	
Democratici di Sinistra	● 542	20,5	730	23,7	● 929	30,3	- 9,8
Partito Popolare Italiano	110	4,2	178 ¹	5,8	214	7,0	- 2,8
Per Napoli con Rutelli	69	2,6			**	-	-
UDEUR	41	1,6			**	-	-
Rinnovamento Italiano	67	2,5			165	5,4	- 2,9
Comunisti Italiani	51	1,9	58	1,9	171 ²	5,6	-
Rifondazione Comunista	158	6,0	213	6,9			-
I Repubblicani	58	2,2	161 ³	5,2	96	3,1	- 0,9
Verdi	120	4,5			98 ⁴	3,2	+ 1,3
SDI	24	0,9			**	-	-
IDV-LDP	35	1,3			**	-	-
MS Fiamma Tricolore	18	0,7	74	2,4	45	1,5	- 0,8
Democrazia Europea	63	2,4	20	0,6	**	-	-
Lista Nappi	16	0,6	75	2,4	**	-	-
Diritti e Doveri	14	0,5	**	**	**	**	-
FI	403	15,2	● 841	27,3	362 ⁵	11,8	+ 3,4
AN	302	11,4	592	19,2	448	14,6	- 3,2
CDL Martusciello Sind.	288	10,9	**	**	**	**	-
PDC	72	2,7	**	**	**	**	-
CCD	48	1,8	47 ⁶	1,5	175 ⁷	5,7	- 3,9
CDU	27	1,0			**	-	-
Nuovo PSI	34	1,3	16	0,5	**	-	-
Lega Sud	1	0,0	**	**	**	-	-
PPE	54	2,0	**	**	**	-	-
UPR	9	0,3	**	**	**	-	-
Lista Donne	6	0,2	**	**	**	-	-
Napoli Capitale	2	0,1	**	**	**	-	-
AMP	12	0,5	**	**	**	-	-
LIBSPOR	0	0,0	**	**	**	-	-
COBAS	1	0,0	**	**	**	-	-
ALTRI ⁸	-	-	80	2,6	363	11,8	-

● Primo partito. ** Lista non presente. 1) Lista unica "Margherita". 2) Partito unico prima della scissione. 3) Lista unica "Il Girasole".

4) Lista unica "Verdi-La Rete". 5) Lista unica "FI-CDU". 6) Lista unica "CCD-CDU". 7) Lista unica "CCD-PS-LD"

8) Sono considerati "ALTRI" - nella Camera 2001 (poporz.): Forza Nuova, Lista Bonino, Partito Nuovo, Movim. per l'Aboliz. dello Scorporo.

- nelle Comunali 1997: Napoli Città Nuova, Riformisti per Napoli, UD, PS-PSS-PL, Rinascita, Alleanza Merid.



tav. 2.9 **Elezioni del Sindaco e del Consiglio Comunale del 13 maggio 2007**
Quartieri di Napoli città (primo turno)

4 Montecalvario



Elettori MF

20.015



Votanti

valore assoluto: 13.004

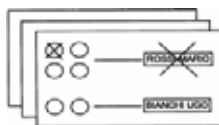
per 100 elettori: 65,0



Astenuti

valore assoluto: 7.011

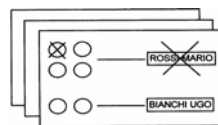
per 100 elettori: 35,0



Voti validi ai candidati a Sindaco

valore assoluto: 11.561

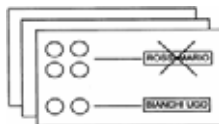
per 100 votanti: 88,9



Voti validi alle liste

valore assoluto: 9.954

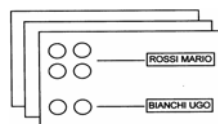
per 100 votanti: 76,5



Astenuti dal voto di lista¹

valore assoluto: 1.950

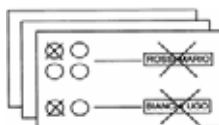
per 100 votanti: 12,2



Schede bianche

valore assoluto: 1.056

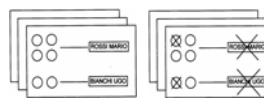
per 100 votanti: 8,1



Schede nulle

valore assoluto: 404

per 100 votanti: 3,1



Non voto

(schede bianche, nulle, astenuti)

valore assoluto: 8.471

per 100 elettori: 42,3

1) Votanti che hanno espresso il voto per il candidato a Sindaco ma si sono astenuti dall'esprimere il voto di lista.



Candidati a Sindaco	Liste collegate	Candidati a Sindaco		Liste collegate		Variazioni	
		voti validi	%	voti validi	%	assoluta	%
Iervolino Russo Rosa	(1)	● 5.711	49,4	4.537	45,6	1.174	+ 25,9
Picardi Raffaele	<i>Italia dei Valori</i>	93	0,8	86	0,9	7	+ 8,1
Bruno Raffaele	<i>MS-Fiamma Tricolore</i>	78	0,7	63	0,6	15	+ 23,8
Ferrara Gennaro	<i>Democrazia Europea</i>	221	1,9	207	2,1	14	+ 6,8
Nappi Antonio	<i>Nappi - Diritti e Doveri</i>	142	1,2	124	1,2	18	+ 14,5
Martusciello Antonio	(2)	5.291	45,8	4.920	49,4	371	+ 7,5
Scamardella Vincenzo	<i>Cobas</i>	25	0,2	17	0,2	8	+ 47,0

● Primo candidato a Sindaco 1) DS, PPI, Per Napoli con Rutelli, UDEUR, Rinnov. Italiano., PdCI, Rif.Com., I Repubblicani, Verdi, SDI.
2) FI, AN, CDL Martusciello Sindaco, PDC, CCD, CDU, Nuovo Psi, Lega Sud, PPE, UPR, Lista Donne, Napoli Capitale, AMP, LIBSPOR.

Partiti e liste	Comunali 2001		Camera 2001		Comunali 1997		Variazione % Comunali
	voti validi	%	voti validi	%	voti validi	%	
Democratici di Sinistra	● 1.986	20,0	2.439	22,0	● 3.459	32,7	- 12,7
Partito Popolare Italiano	459	4,6			824	7,8	- 3,2
Per Napoli con Rutelli	263	2,6	667 ¹	6,0	**	-	-
UDEUR	120	1,2			**	-	-
Rinnovamento Italiano	255	2,6			418	4,0	- 1,4
Comunisti Italiani	223	2,2	314	2,8	787 ²	7,4	-
Rifondazione Comunista	558	5,6	754	6,8			-
I Repubblicani	143	1,4			285	2,7	- 1,3
Verdi	410	4,1	570 ³	5,1	318 ⁴	3,0	+ 1,1
SDI	120	1,2			**	-	-
IDV-LDP	86	0,9	245	2,2	**	-	-
MS Fiamma Tricolore	63	0,6	96	0,9	118	1,1	- 0,5
Democrazia Europea	207	2,1	150	1,4	**	-	-
Lista Nappi	38	0,4	**	**	**	-	-
Diritti e Doveri	86	0,9	**	**	**	**	-
FI	1.563	15,7	● 3.534	31,9	1.331 ⁵	12,6	+ 3,1
AN	1.019	10,2	1.815	16,4	1.398	13,2	- 3,0
CDL Martusciello Sind.	925	9,3	**	**	**	**	-
PDC	567	5,7	**	**	**	**	-
CCD	255	2,6	163 ⁶	1,5	332 ⁷	3,1	- 0,5
CDU	114	1,1			**	-	-
Nuovo PSI	166	1,7	111	1,0	**	-	-
Lega Sud	9	0,1	**	**	**	-	-
PPE	140	1,4	**	**	**	-	-
UPR	60	0,6	**	**	**	-	-
Lista Donne	18	0,2	**	**	**	-	-
Napoli Capitale	8	0,1	**	**	**	-	-
AMP	34	0,3	**	**	**	-	-
LIBSPOR	42	0,4	**	**	**	-	-
COBAS	17	0,2	**	**	**	-	-
ALTRI ⁸	-	-	236	2,0	1.142	2,9	-

● Primo partito. ** Lista non presente. 1) Lista unica "Margherita". 2) Partito unico prima della scissione. 3) Lista unica "Il Girasole".

4) Lista unica "Verdi-La Rete". 5) Lista unica "FI-CDU". 6) Lista unica "CCD-CDU". 7) Lista unica "CCD-PS-LD"

8) Sono considerati "ALTRI" - nella Camera 2001 (poporz.): Forza Nuova, Lista Bonino, Partito Nuovo, Movim. per l'Aboliz. dello Scorporo.

- nelle Comunali 1997: Napoli Città Nuova, Riformisti per Napoli, UD, PS-PSS-PL, Rinascita, Alleanza Merid.



tav. 2.10 **Elezioni del Sindaco e del Consiglio Comunale del 13 maggio 2007**
Quartieri di Napoli città (primo turno)

5

Avvocata



Elettori MF

29.845



Votanti

valore assoluto: 19.352

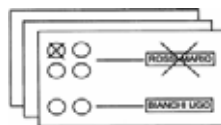
per 100 elettori: 64,8



Astenuti

valore assoluto: 10.493

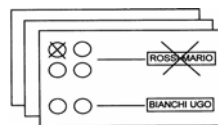
per 100 elettori: 35,2



Voti validi ai candidati a Sindaco

valore assoluto: 18.137

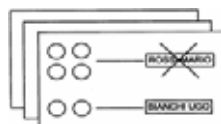
per 100 votanti: 93,7



Voti validi alle liste

valore assoluto: 15.120

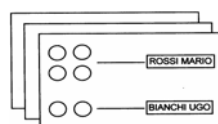
per 100 votanti: 78,1



Astenuti dal voto di lista¹

valore assoluto: 3.014

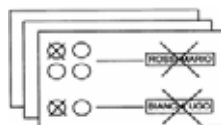
per 100 votanti: 15,6



Schede bianche

valore assoluto: 509

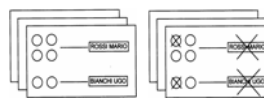
per 100 votanti: 2,6



Schede nulle

valore assoluto: 709

per 100 votanti: 2,0



Non voto

(schede bianche, nulle, astenuti)

valore assoluto: 11.711

per 100 elettori: 39,2

1) Votanti che hanno espresso il voto per il candidato a Sindaco ma si sono astenuti dall'esprimere il voto di lista.



Candidati a Sindaco	Liste collegate	Candidati a Sindaco		Liste collegate		Variazioni	
		voti validi	%	voti validi	%	assoluta	%
Iervolino Russo Rosa	(1)	● 9.326	51,4	7.287	48,2	2.039	+ 28,0
Picardi Raffaele	<i>Italia dei Valori</i>	200	1,1	189	1,3	11	+ 5,8
Bruno Raffaele	<i>MS-Fiamma Tricolore</i>	95	0,5	81	0,5	14	+ 17,3
Ferrara Gennaro	<i>Democrazia Europea</i>	422	2,3	423	2,8	-1	- 0,2
Nappi Antonio	<i>Nappi - Diritti e Doveri</i>	221	1,2	183	1,2	38	+ 20,8
Martusciello Antonio	(2)	7.825	43,1	6.923	45,8	902	+ 13,0
Scamardella Vincenzo	<i>Cobas</i>	48	0,3	34	0,2	14	+ 41,2

- Primo candidato a Sindaco 1) DS, PPI, Per Napoli con Rutelli, UDEUR, Rinnov. Italiano., PdCI, Rif.Com., I Repubblicani, Verdi, SDI.
2) FI, AN, CDL Martusciello Sindaco, PDC, CCD, CDU, Nuovo Psi, Lega Sud, PPE, UPR, Lista Donne, Napoli Capitale, AMP, LIBSPOR.

Partiti e liste	Comunali 2001		Camera 2001		Comunali 1997		Variazione %
	voti validi	%	voti validi	%	voti validi	%	Comunali
Democratici di Sinistra	● 2.773	18,3	3.849	22,1	● 5.487	31,7	- 13,4
Partito Popolare Italiano	914	6,0			1.847	10,7	- 4,7
Per Napoli con Rutelli	503	3,3	1.154 ¹	6,6	**	-	-
UDEUR	225	1,5			**	-	-
Rinnovamento Italiano	296	2,0			847	4,9	- 2,9
Comunisti Italiani	281	1,9	353	2,0			-
Rifondazione Comunista	960	6,3	1.362	7,8	1.049 ²	6,1	-
I Repubblicani	228	1,5			552	3,2	- 1,7
Verdi	885	5,9			880 ⁴	5,1	+ 0,8
SDI	222	1,5	1.681 ³	9,6	**	-	-
IDV-LDP	189	1,3	485	2,8	**	-	-
MS Fiamma Tricolore	81	0,5	133	0,8	196	1,1	- 0,6
Democrazia Europea	423	2,8	296	1,7	**	-	-
Lista Nappi	47	0,3	**	**	**	-	-
Diritti e Doveri	136	0,9	**	**	**	**	-
FI	2.138	14,1	● 4.711	27,0	1.965 ⁵	11,4	+ 2,7
AN	1.477	9,8	2.653	15,2	1.887	10,9	- 1,1
CDL Martusciello Sind.	1.179	7,8	**	**	**	**	-
PDC	990	6,5	**	**	**	**	-
CCD	330	2,2	292 ⁶	1,7	671 ⁷	3,9	- 1,7
CDU	187	1,2			**	-	-
Nuovo PSI	133	0,9	107	0,6	**	-	-
Lega Sud	8	0,1	**	**	**	-	-
PPE	318	2,1	**	**	**	-	-
UPR	87	0,6	**	**	**	-	-
Lista Donne	26	0,2	**	**	**	-	-
Napoli Capitale	21	0,1	**	**	**	-	-
AMP	25	0,2	**	**	**	-	-
LIBSPOR	4	0,0	**	**	**	-	-
COBAS	34	0,2	**	**	**	-	-
ALTRI ⁸	-	-	358	2,1	1.916	11,1	-

● Primo partito. ** Lista non presente. 1) Lista unica "Margherita". 2) Partito unico prima della scissione. 3) Lista unica "Il Girasole".

4) Lista unica "Verdi-La Rete". 5) Lista unica "FI-CDU". 6) Lista unica "CCD-CDU". 7) Lista unica "CCD-PS-LD"

8) Sono considerati "ALTRI" - nella Camera 2001 (poporz.): Forza Nuova, Lista Bonino, Partito Nuovo, Movim. per l'Aboliz. dello Scorporo.

- nelle Comunali 1997 : Napoli Città Nuova, Riformisti per Napoli, UD, PS-PSS-PL, Rinascita, Alleanza Merid.



Stella

tav. 2.11 **Elezioni del Sindaco e del Consiglio Comunale del 13 maggio 2007**
Quartieri di Napoli città (primo turno)

6

Stella



Elettori MF

25.626



Votanti

valore assoluto: 16.083

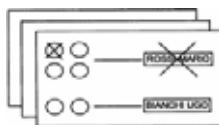
per 100 elettori: 62,8



Astenuti

valore assoluto: 9.543

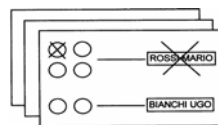
per 100 elettori: 37,2



Voti validi ai candidati a Sindaco

valore assoluto: 14.863

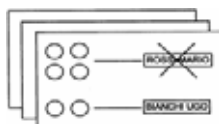
per 100 votanti: 92,4



Voti validi alle liste

valore assoluto: 13.490

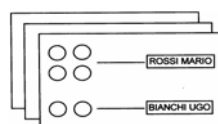
per 100 votanti: 83,9



Astenuti dal voto di lista¹

valore assoluto: 1.373

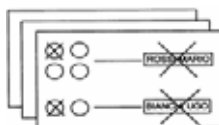
per 100 votanti: 8,5



Schede bianche

valore assoluto: 578

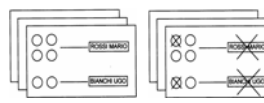
per 100 votanti: 3,6



Schede nulle

valore assoluto: 642

per 100 votanti: 4,0



Non voto

(schede bianche, nulle, astenuti)

valore assoluto: 10.763

per 100 elettori: 42,0

1) Votanti che hanno espresso il voto per il candidato a Sindaco ma si sono astenuti dall'esprimere il voto di lista.



Candidati a Sindaco	Liste collegate	Candidati a Sindaco		Liste collegate		Variazioni	
		voti validi	%	voti validi	%	assoluta	%
Iervolino Russo Rosa	(1)	6.788	45,7	5.871	43,5	917	+ 15,6
Picardi Raffaele	<i>Italia dei Valori</i>	121	0,8	118	0,9	3	+ 2,5
Bruno Raffaele	<i>MS-Fiamma Tricolore</i>	80	0,5	71	0,5	9	+ 12,7
Ferrara Gennaro	<i>Democrazia Europea</i>	317	2,1	295	2,2	22	+ 7,5
Nappi Antonio	<i>Nappi - Diritti e Doveri</i>	114	0,8	84	0,6	30	+ 35,7
Martusciello Antonio	(2)	● 7.420	49,9	7.034	52,1	386	+ 5,5
Scamardella Vincenzo	<i>Cobas</i>	23	0,2	17	0,1	6	+ 35,3

● Primo candidato a Sindaco 1) DS, PPI, Per Napoli con Rutelli, UDEUR, Rinnov. Italiano., PdCI, Rif.Com., I Repubblicani, Verdi, SDI.

2) FI, AN, CDL Martusciello Sindaco, PDC, CCD, CDU, Nuovo Psi, Lega Sud, PPE, UPR, Lista Donne, Napoli Capitale, AMP, LIBSPOR.

Partiti e liste	Comunali 2001		Camera 2001		Comunali 1997		Variazione %
	voti validi	%	voti validi	%	voti validi	%	Comunali
Democratici di Sinistra	● 2.324	17,2	2.979	21,4	● 4.415	31,5	- 14,3
Partito Popolare Italiano	865	6,4			1.593	11,4	- 5,0
Per Napoli con Rutelli	327	2,4	926 ¹	6,7	**	-	-
UDEUR	243	1,8			**	-	-
Rinnovamento Italiano	493	3,7			919	6,6	- 2,9
Comunisti Italiani	217	1,6	391	2,8	792 ²	5,6	-
Rifondazione Comunista	491	3,6	822	5,9			-
I Repubblicani	122	0,9			273	1,9	- 1,0
Verdi	419	3,1	702 ³	5,0	379 ⁴	2,7	+ 0,4
SDI	370	2,7			**	-	-
IDV-LDP	118	0,9	354	2,5	**	-	-
MS Fiamma Tricolore	71	0,5	118	0,8	117	0,8	- 0,3
Democrazia Europea	295	2,2	218	1,6	**	-	-
Lista Nappi	26	0,2	**	**	**	-	-
Diritti e Doveri	58	0,4	**	**	**	**	-
FI	2.259	16,7	● 4.758	34,2	1.410 ⁵	10,1	+ 6,6
AN	1.248	9,3	1.994	14,3	1.585	11,3	- 2,0
CDL Martusciello Sind.	1.070	7,9	**	**	**	**	-
PDC	1.382	10,2	**	**	**	**	-
CCD	320	2,4	260 ⁶	1,9	629 ⁷	4,5	- 2,1
CDU	176	1,3			**	-	-
Nuovo PSI	251	1,9	158	1,1	**	-	-
Lega Sud	3	0,0	**	**	**	-	-
PPE	190	1,4	**	**	**	-	-
UPR	75	0,6	**	**	**	-	-
Lista Donne	21	0,2	**	**	**	-	-
Napoli Capitale	15	0,1	**	**	**	-	-
AMP	16	0,1	**	**	**	-	-
LIBSPOR	8	0,1	**	**	**	-	-
COBAS	17	0,1	**	**	**	-	-
ALTRI ⁸	-	-	225	1,8	1.907	13,6	-

● Primo partito. ** Lista non presente. 1) Lista unica "Margherita". 2) Partito unico prima della scissione. 3) Lista unica "Il Girasole".

4) Lista unica "Verdi-La Rete". 5) Lista unica "FI-CDU". 6) Lista unica "CCD-CDU". 7) Lista unica "CCD-PS-LD"

8) Sono considerati "ALTRI" - nella Camera 2001 (poporz.): Forza Nuova, Lista Bonino, Partito Nuovo, Movim. per l'Aboliz. dello Scorporo.

- nelle Comunali 1997: Napoli Città Nuova, Riformisti per Napoli, UD, PS-PSS-PL, Rinascita, Alleanza Merid.



San Carlo
all'Arena

tav. 2.12 **Elezioni del Sindaco e del Consiglio Comunale del 13 maggio 200**
Quartieri di Napoli città (primo turno)

7 San Carlo all'Arena



Elettori MF

62.351



Votanti

valore assoluto: 42.749

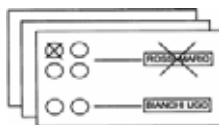
per 100 elettori: 68,6



Astenuti

valore assoluto: 19.557

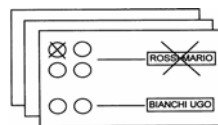
per 100 elettori: 31,4



Voti validi ai candidati a Sindaco

valore assoluto: 40.354

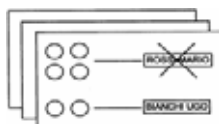
per 100 votanti: 94,3



Voti validi alle liste

valore assoluto: 36.001

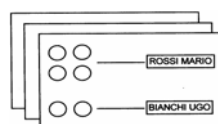
per 100 votanti: 84,1



Astenuti dal voto di lista¹

valore assoluto: 4.340

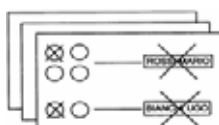
per 100 votanti: 10,1



Schede bianche

valore assoluto: 1.171

per 100 votanti: 2,7



Schede nulle

valore assoluto: 1.282

per 100 votanti: 3,0



Non voto

(schede bianche ,nulle, astenuti)

valore assoluto: 22.010

per 100 elettori: 35,3

1) Votanti che hanno espresso il voto per il candidato a Sindaco ma si sono astenuti dall'esprimere il voto di lista.



Candidati a Sindaco	Liste collegate	Candidati a Sindaco		Liste collegate		Variazioni	
		voti validi	%	voti validi	%	assoluta	%
Iervolino Russo Rosa	(1)	19.014	47,1	15.886	44,1	3.128	+ 19,7
Picardi Raffaele	<i>Italia dei Valori</i>	535	1,3	520	1,4	15	+ 2,9
Bruno Raffaele	<i>MS-Fiamma Tricolore</i>	176	0,4	159	0,4	17	+ 10,7
Ferrara Gennaro	<i>Democrazia Europea</i>	827	2,0	774	2,1	53	+ 6,8
Nappi Antonio	<i>Nappi - Diritti e Doveri</i>	317	0,8	291	0,8	26	+ 8,9
Martusciello Antonio	(2)	● 19.419	48,1	18.317	50,9	1.102	+ 6,0
Scamardella Vincenzo	<i>Cobas</i>	66	0,2	54	0,1	12	+ 22,2

● Primo candidato a Sindaco 1) DS, PPI, Per Napoli con Rutelli, UDEUR, Rinnov. Italiano., PdCI, Rif.Com., I Repubblicani, Verdi, SDI.
2) FI, AN, CDL Martusciello Sindaco, PDC, CCD, CDU, Nuovo Psi, Lega Sud, PPE, UPR, Lista Donne, Napoli Capitale, AMP, LIBSPOR.

Partiti e liste	Comunali 2001		Camera 2001		Comunali 1997		Variazione %
	voti validi	%	voti validi	%	voti validi	%	Comunali
Democratici di Sinistra	● 6.849	19,0	8.500	21,9	● 10.438	28,6	- 9,6
Partito Popolare Italiano	1.884	5,2			4.209	11,5	- 6,3
Per Napoli con Rutelli	974	2,7	2.740 ¹	7,1	* *	-	-
UDEUR	773	2,1			* *	-	-
Rinnovamento Italiano	686	1,9			1.866	5,1	- 3,2
Comunisti Italiani	540	1,5	780	2,0	1.759 ²	4,8	-
Rifondazione Comunista	1.307	3,6	2.023	5,2			-
I Repubblicani	481	1,3			803	2,2	- 0,9
Verdi	1.725	4,8	2.380 ³	6,1	1.550 ⁴	4,2	+ 0,6
SDI	667	1,9			* *	-	-
IDV-LDP	520	1,4			* *	-	-
MS Fiamma Tricolore	159	0,4	287	0,7	351	1,0	- 0,6
Democrazia Europea	774	2,1	590	1,5	* *	-	-
Lista Nappi	78	0,2	* *	* *	* *	-	-
Diritti e Doveri	213	0,6	* *	* *	* *	* *	-
FI	6.724	18,7	● 12.683	32,7	3.335 ⁵	9,1	+ 9,6
AN	3.880	10,8	5.867	15,1	4.848	13,3	- 2,5
CDL Martusciello Sind.	3.080	8,6	* *	* *	* *	* *	-
PDC	1.422	3,9	* *	* *	* *	* *	-
CCD	1.027	2,9	683 ⁶	1,8	2.676 ⁷	7,3	- 4,4
CDU	366	1,0			* *	-	-
Nuovo PSI	639	1,8			* *	-	-
Lega Sud	24	0,1	* *	* *	* *	-	-
PPE	717	2,0	* *	* *	* *	-	-
UPR	214	0,6	* *	* *	* *	-	-
Lista Donne	110	0,3	* *	* *	* *	-	-
Napoli Capitale	42	0,1	* *	* *	* *	-	-
AMP	55	0,2	* *	* *	* *	-	-
LIBSPOR	17	0,0	* *	* *	* *	-	-
COBAS	54	0,1	* *	* *	* *	-	-
ALTRI ⁸	-	-	714	2,0	4.715	12,9	-

● Primo partito. * * Lista non presente. 1) Lista unica "Margherita". 2) Partito unico prima della scissione. 3) Lista unica "Il Girasole".

4) Lista unica "Verdi-La Rete". 5) Lista unica "FI-CDU". 6) Lista unica "CCD-CDU". 7) Lista unica "CCD-PS-LD"

8) Sono considerati "ALTRI" - nella Camera 2001 (poporz.): Forza Nuova, Lista Bonino, Partito Nuovo, Movim. per l'Aboliz. dello Scorporo.

- nelle Comunali 1997 : Napoli Città Nuova, Riformisti per Napoli, UD, PS-PSS-PL, Rinascita, Alleanza Merid.



tav. 2.13 **Elezioni del Sindaco e del Consiglio Comunale del 13 maggio 200**
Quartieri di Napoli città (primo turno)

8

Vicaria



Elettori MF

13.585



Votanti

valore assoluto: 9.133

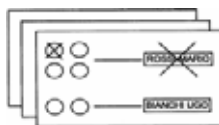
per 100 elettori: 67,2



Astenuti

valore assoluto: 4.452

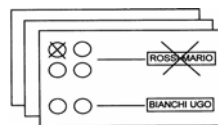
per 100 elettori: 32,8



Voti validi ai candidati a Sindaco

valore assoluto: 8.497

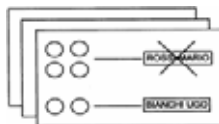
per 100 votanti: 93,0



Voti validi alle liste

valore assoluto: 7.474.

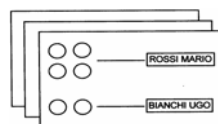
per 100 votanti: 81,8



Astenuti dal voto di lista¹

valore assoluto: 1.023

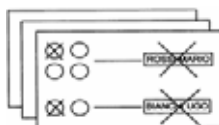
per 100 votanti: 11,2



Schede bianche

valore assoluto: 267

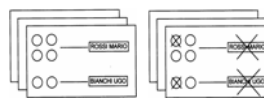
per 100 votanti: 2,9



Schede nulle

valore assoluto: 369

per 100 votanti: 4,0



Non voto

(schede bianche ,nulle, astenuti)

valore assoluto: 5.088

per 100 elettori: 37,5



1) Votanti che hanno espresso il voto per il candidato a Sindaco ma si sono astenuti dall'esprimere il voto di lista.



Candidati a Sindaco	Liste collegate	Candidati a Sindaco		Liste collegate		Variazioni	
		voti validi	%	voti validi	%	assoluta	%
Iervolino Russo Rosa	(1)	● 4.053	47,7	3.399	45,5	654	+ 19,2
Picardi Raffaele	<i>Italia dei Valori</i>	115	1,4	115	1,5	0	0,0
Bruno Raffaele	<i>MS-Fiamma Tricolore</i>	66	0,8	61	0,8	5	+ 8,2
Ferrara Gennaro	<i>Democrazia Europea</i>	186	2,2	183	2,4	3	+ 1,6
Nappi Antonio	<i>Nappi - Diritti e Doveri</i>	52	0,6	51	0,7	1	+ 1,9
Martusciello Antonio	(2)	4.011	47,2	3.652	48,9	359	+ 9,8
Scamardella Vincenzo	<i>Cobas</i>	14	0,2	13	0,2	1	+ 7,7

- Primo candidato a Sindaco 1) DS, PPI, Per Napoli con Rutelli, UDEUR, Rinnov. Italiano., PdCI, Rif.Com., I Repubblicani, Verdi, SDI.
2) FI, AN, CDL Martusciello Sindaco, PDC, CCD, CDU, Nuovo Psi, Lega Sud, PPE, UPR, Lista Donne, Napoli Capitale, AMP, LIBSPOR.

Partiti e liste	Comunali 2001		Camera 2001		Comunali 1997		Variazione %
	voti validi	%	voti validi	%	voti validi	%	Comunali
Democratici di Sinistra	● 1.521	20,4	1.816	21,9	● 2.918	37,5	- 17,1
Partito Popolare Italiano	315	4,2			487	6,3	- 2,1
Per Napoli con Rutelli	277	3,7	597 ¹	7,2	**	-	-
UDEUR	102	1,4			**	-	-
Rinnovamento Italiano	213	2,8			374	4,8	- 2,0
Comunisti Italiani	129	1,7	353	1,8	381 ²	4,9	-
Rifondazione Comunista	271	3,6	152	5,1			-
I Repubblicani	103	1,4			276	3,5	- 2,1
Verdi	320	4,3	442 ³	5,3	271 ⁴	3,5	+ 0,8
SDI	148	2,0			**	-	-
IDV-LDP	115	1,5	261	3,1	**	-	-
MS Fiamma Tricolore	61	0,8	73	0,9	111	1,4	- 0,6
Democrazia Europea	183	2,4	113	1,4	**	-	-
Lista Nappi	20	0,3	**	**	**	-	-
Diritti e Doveri	31	0,4	**	**	**	**	-
FI	1.184	15,8	● 2.746	33,1	837 ⁵	10,8	+ 5,0
AN	990	13,2	1.353	16,3	973	12,5	+ 0,7
CDL Martusciello Sind.	594	7,9	**	**	**	**	-
PDC	242	3,2	**	**	**	**	-
CCD	179	2,4	115 ⁶	1,4	388 ⁷	5,0	- 2,6
CDU	99	1,3			**	-	-
Nuovo PSI	115	1,5	64	0,8	**	-	-
Lega Sud	12	0,2	**	**	**	-	-
PPE	141	1,9	**	**	**	-	-
UPR	42	0,6	**	**	**	-	-
Lista Donne	13	0,2	**	**	**	-	-
Napoli Capitale	16	0,2	**	**	**	-	-
AMP	23	0,3	**	**	**	-	-
LIBSPOR	2	0,0	**	**	**	-	-
COBAS	13	0,2	**	**	**	-	-
ALTRI ⁸	-	-	130	1,7	760	9,8	-

- Primo partito. ** Lista non presente. 1) Lista unica "Margherita". 2) Partito unico prima della scissione. 3) Lista unica "Il Girasole".
4) Lista unica "Verdi-La Rete". 5) Lista unica "FI-CDU". 6) Lista unica "CCD-CDU". 7) Lista unica "CCD-PS-LD".
8) Sono considerati "ALTRI" - nella Camera 2001 (poporz.): Forza Nuova, Lista Bonino, Partito Nuovo, Movim. per l'Aboliz. dello Scorporo.
- nelle Comunali 1997: Napoli Città Nuova, Riformisti per Napoli, UD, PS-PSS-PL, Rinascita, Alleanza Merid.



San Lorenzo

tav. 2.14 **Elezioni del Sindaco e del Consiglio Comunale del 13 maggio 200**
Quartieri di Napoli città (primo turno)

9

San Lorenzo



Elettori MF

42.579



Votanti

valore assoluto: 27.277

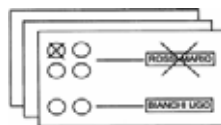
per 100 elettori: 64,1



Astenuti

valore assoluto: 15.302

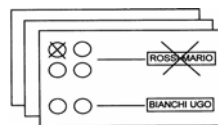
per 100 elettori: 35,9



Voti validi ai candidati a Sindaco

valore assoluto: 25.067

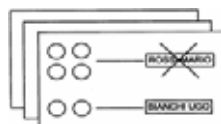
per 100 votanti: 91,9



Voti validi alle liste

valore assoluto: 21.937

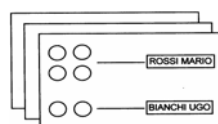
per 100 votanti: 80,4



Astenuti dal voto di lista¹

valore assoluto: 3.130

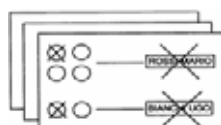
per 100 votanti: 11,5



Schede bianche

valore assoluto: 1.015.

per 100 votanti: 3,7



Schede nulle

valore assoluto: 1.195

per 100 votanti: 4,4



Non voto

(schede bianche ,nulle, astenuti)

valore assoluto: 17.512

per 100 elettori: 41,1

1) Votanti che hanno espresso il voto per il candidato a Sindaco ma si sono astenuti dall'esprimere il voto di lista.



Candidati a Sindaco	Liste collegate	Candidati a Sindaco		Liste collegate		Variazioni	
		voti validi	%	voti validi	%	assoluta	%
Iervolino Russo Rosa	(1)	10.331	41,2	8.407	38,3	1.924	+ 22,9
Picardi Raffaele	<i>Italia dei Valori</i>	289	1,2	288	1,3	1	+ 0,3
Bruno Raffaele	<i>MS-Fiamma Tricolore</i>	207	0,8	174	0,8	33	+ 19,0
Ferrara Gennaro	<i>Democrazia Europea</i>	542	2,2	478	2,2	64	+ 13,4
Nappi Antonio	<i>Nappi - Diritti e Doveri</i>	163	0,7	120	0,5	43	+ 35,8
Martusciello Antonio	(2)	● 13.493	53,8	12.436	56,7	1.057	+ 8,5
Scamardella Vincenzo	<i>Cobas</i>	42	0,2	34	0,2	8	+ 23,5

● Primo candidato a Sindaco 1) DS, PPI, Per Napoli con Rutelli, UDEUR, Rinnov. Italiano., PdCI, Rif.Com., I Repubblicani, Verdi, SDI.

2) FI, AN, CDL Martusciello Sindaco, PDC, CCD, CDU, Nuovo Psi, Lega Sud, PPE, UPR, Lista Donne, Napoli Capitale, AMP, LIBSPOR.

Partiti e liste	Comunali 2001		Camera 2001		Comunali 1997		Variazione % Comunali
	voti validi	%	voti validi	%	voti validi	%	
Democratici di Sinistra	3.509	16,0	4.284	17,9	● 6.911	30,9	- 14,9
Partito Popolare Italiano	860	3,9			1.905	8,5	- 4,6
Per Napoli con Rutelli	597	2,7	1.509 ¹	6,3	**	-	-
UDEUR	350	1,6			**	-	-
Rinnovamento Italiano	458	2,1			1.004	4,5	- 2,4
Comunisti Italiani	307	1,4	504	2,1	1.236 ²	5,5	-
Rifondazione Comunista	867	4,0	1.379	5,8			-
I Repubblicani	235	1,1			549	2,5	- 1,4
Verdi	710	3,2	949 ³	4,0	646 ⁴	2,9	+ 0,3
SDI	514	2,3			**	-	-
IDV-LDP	288	1,3	570	2,4	**	-	-
MS Fiamma Tricolore	174	0,8	245	1,0	422	1,9	- 1,1
Democrazia Europea	478	2,2	345	1,4	**	-	-
Lista Nappi	67	0,3	**	**	**	-	-
Diritti e Doveri	53	0,2	**	**	**	**	-
FI	● 4.778	21,8	● 9.369	39,1	2.768 ⁵	12,4	+ 9,4
AN	2.255	10,3	3.698	15,4	3.107	13,9	- 3,6
CDL Martusciello Sind.	2.174	9,9	**	**	**	**	-
PDC	1.206	5,5	**	**	**	**	-
CCD	643	2,9	373 ⁶	1,6	1.484 ⁷	6,6	- 3,7
CDU	209	1,0			**	-	-
Nuovo PSI	541	2,5	259	1,1	**	-	-
Lega Sud	21	0,1	**	**	**	-	-
PPE	357	1,6	**	**	**	-	-
UPR	103	0,5	**	**	**	-	-
Lista Donne	41	0,2	**	**	**	-	-
Napoli Capitale	37	0,2	**	**	**	-	-
AMP	48	0,2	**	**	**	-	-
LIBSPOR	23	0,1	**	**	**	-	-
COBAS	34	0,2	**	**	**	-	-
ALTRI ⁸	-	-	460	1,9	2.343	10,4	-

● Primo partito. ** Lista non presente. 1) Lista unica "Margherita". 2) Partito unico prima della scissione. 3) Lista unica "Il Girasole".

4) Lista unica "Verdi-La Rete". 5) Lista unica "FI-CDU". 6) Lista unica "CCD-CDU". 7) Lista unica "CCD-PS-LD"

8) Sono considerati "ALTRI" - nella Camera 2001 (poporz.): Forza Nuova, Lista Bonino, Partito Nuovo, Movim. per l'Aboliz. dello Scorporo.

- nelle Comunali 1997: Napoli Città Nuova, Riformisti per Napoli, UD, PS-PSS-PL, Rinascita, Alleanza Merid.



tav. 2.15 **Elezioni del Sindaco e del Consiglio Comunale del 13 maggio 200**
Quartieri di Napoli città (primo turno)

10 **Mercato**



Elettori MF

8.231



Votanti

valore assoluto: 5.578

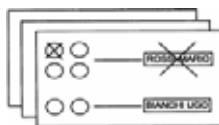
per 100 elettori: 67,8



Astenuti

valore assoluto: 2.653

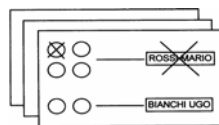
per 100 elettori: 32,2



Voti validi ai candidati a Sindaco

valore assoluto: 5.179

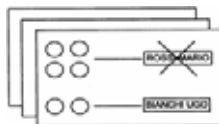
per 100 votanti: 92,8



Voti validi alle liste

valore assoluto: 4.756

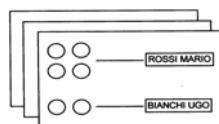
per 100 votanti: 85,3



Astenuti dal voto di lista¹

valore assoluto: 423

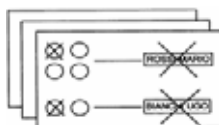
per 100 votanti: 7,6



Schede bianche

valore assoluto: 229

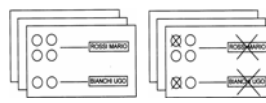
per 100 votanti: 4,1



Schede nulle

valore assoluto: 170

per 100 votanti: 3,0



Non voto

(schede bianche ,nulle, astenuti)

valore assoluto: 3.052

per 100 elettori: 37,1

1) Votanti che hanno espresso il voto per il candidato a Sindaco ma si sono astenuti dall'esprimere il voto di lista.



Candidati a Sindaco	Liste collegate	Candidati a Sindaco		Liste collegate		Variazioni	
		voti validi	%	voti validi	%	assoluta	%
Iervolino Russo Rosa	(1)	1.895	36,6	1.597	33,6	298	+ 18,7
Picardi Raffaele	<i>Italia dei Valori</i>	96	1,9	95	2,0	1	+ 1,0
Bruno Raffaele	<i>MS-Fiamma Tricolore</i>	45	0,9	44	0,9	1	+ 2,3
Ferrara Gennaro	<i>Democrazia Europea</i>	91	1,8	93	2,0	-2	- 2,1
Nappi Antonio	<i>Nappi - Diritti e Doveri</i>	46	0,9	43	0,9	3	+ 7,0
Martusciello Antonio	(2)	● 3.003	58,0	2.882	60,6	121	+ 4,2
Scamardella Vincenzo	<i>Cobas</i>	3	0,1	2	0,0	1	+ 50,0

● Primo candidato a Sindaco 1) DS, PPI, Per Napoli con Rutelli, UDEUR, Rinnov. Italiano., PdCI, Rif.Com., I Repubblicani, Verdi, SDI.

2) FI, AN, CDL Martusciello Sindaco, PDC, CCD, CDU, Nuovo Psi, Lega Sud, PPE, UPR, Lista Donne, Napoli Capitale, AMP, LIBSPOR.

Partiti e liste	Comunali 2001		Camera 2001		Comunali 1997		Variazione % Comunali
	voti validi	%	voti validi	%	voti validi	%	
Democratici di Sinistra	695	14,6	898	18,1	● 1.476	32,1	- 17,5
Partito Popolare Italiano	95	2,0			192	4,2	- 2,2
Per Napoli con Rutelli	122	2,6	232 ¹	4,7	**	-	-
UDEUR	25	0,5			**	-	-
Rinnovamento Italiano	72	1,5			193	4,2	- 2,7
Comunisti Italiani	60	1,3	94	1,9			-
Rifondazione Comunista	141	3,0	220	4,4	240 ²	5,2	-
I Repubblicani	38	0,8			86	1,9	- 1,1
Verdi	110	2,3			87 ⁴	1,9	+ 0,4
SDI	239	5,0	158 ³	3,2	**	-	-
IDV-LDP	95	2,0	157	3,2	**	-	-
MS Fiamma Tricolore	44	0,9	66	1,3	93	2,0	- 1,1
Democrazia Europea	93	2,0	51	1,0	**	-	-
Lista Nappi	11	0,2	**	**	**	-	-
Diritti e Doveri	32	0,7	**	**	**	**	-
FI	● 1.185	24,9	● 2.024	40,9	516 ⁵	11,2	+ 13,7
AN	815	17,1	871	17,6	909	19,7	- 2,6
CDL Martusciello Sind.	385	8,1	**	**	**	**	-
PDC	127	2,7	**	**	**	**	-
CCD	95	2,0	64 ⁶	1,3	197 ⁷	4,3	- 2,3
CDU	57	1,2			**	-	-
Nuovo PSI	99	2,1	44	0,9	**	-	-
Lega Sud	7	0,1	**	**	**	-	-
PPE	68	1,4	**	**	**	-	-
UPR	20	0,4	**	**	**	-	-
Lista Donne	10	0,2	**	**	**	-	-
Napoli Capitale	1	0,0	**	**	**	-	-
AMP	2	0,0	**	**	**	-	-
LIBSPOR	11	0,2	**	**	**	-	-
COBAS	2	0,0	**	**	**	-	-
ALTRI ⁸	-	-	71	1,5	616	13,3	-

● Primo partito. ** Lista non presente. 1) Lista unica "Margherita". 2) Partito unico prima della scissione. 3) Lista unica "Il Girasole".

4) Lista unica "Verdi-La Rete". 5) Lista unica "FI-CDU". 6) Lista unica "CCD-CDU". 7) Lista unica "CCD-PS-LD"

8) Sono considerati "ALTRI" - nella Camera 2001 (poporz.): Forza Nuova, Lista Bonino, Partito Nuovo, Movim. per l'Aboliz. dello Scorporo.

- nelle Comunali 1997: Napoli Città Nuova, Riformisti per Napoli, UD, PS-PSS-PL, Rinascita, Alleanza Merid.



tav. 2.16 **Elezioni del Sindaco e del Consiglio Comunale del 13 maggio 2007**
Quartieri di Napoli città (primo turno)

11 Pendino



Elettori MF

14.622



Votanti

valore assoluto: 9.187

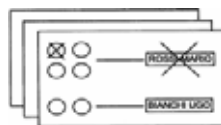
per 100 elettori: 62,8



Astenuti

valore assoluto: 5.435

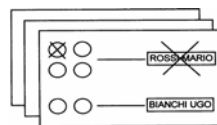
per 100 elettori: 37,2



Voti validi ai candidati a Sindaco

valore assoluto: 8.463

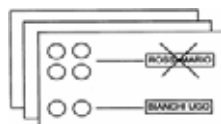
per 100 votanti: 92,1



Voti validi alle liste

valore assoluto: 7.228

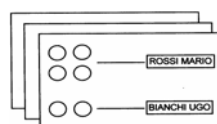
per 100 votanti: 78,7



Astenuti dal voto di lista¹

valore assoluto: 1.234

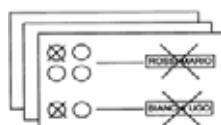
per 100 votanti: 13,4



Schede bianche

valore assoluto: 422

per 100 votanti: 4,6



Schede nulle

valore assoluto: 303

per 100 votanti: 3,3



Non voto

(schede bianche, nulle, astenuti)

valore assoluto: 6.160

per 100 elettori: 42,1

1) Votanti che hanno espresso il voto per il candidato a Sindaco ma si sono astenuti dall'esprimere il voto di lista.



Candidati a Sindaco	Liste collegate	Candidati a Sindaco		Liste collegate		Variazioni	
		voti validi	%	voti validi	%	assoluta	%
Iervolino Russo Rosa	(1)	3.194	37,7	2.546	35,2	648	+ 25,4
Picardi Raffaele	<i>Italia dei Valori</i>	71	0,8	68	0,9	3	+ 4,4
Bruno Raffaele	<i>MS-Fiamma Tricolore</i>	57	0,7	50	0,7	7	+ 14,0
Ferrara Gennaro	<i>Democrazia Europea</i>	180	2,1	170	2,4	10	+ 5,9
Nappi Antonio	<i>Nappi - Diritti e Doveri</i>	74	0,9	61	0,8	13	+ 21,3
Martusciello Antonio	(2)	● 4.877	57,6	4.324	59,8	553	+ 12,8
Scamardella Vincenzo	<i>Cobas</i>	10	0,1	9	0,1	1	+ 11,1

● Primo candidato a Sindaco 1) DS, PPI, Per Napoli con Rutelli, UDEUR, Rinnov. Italiano., PdCI, Rif.Com., I Repubblicani, Verdi, SDI.

2) FI, AN, CDL Martusciello Sindaco, PDC, CCD, CDU, Nuovo Psi, Lega Sud, PPE, UPR, Lista Donne, Napoli Capitale, AMP, LIBSPOR.

Partiti e liste	Comunali 2001		Camera 2001		Comunali 1997		Variazione % Comunali
	voti validi	%	voti validi	%	voti validi	%	
Democratici di Sinistra	850	11,8	1.142	14,4	● 2.101	29,6	- 17,8
Partito Popolare Italiano	297	4,1			431	6,1	- 2,0
Per Napoli con Rutelli	148	2,0	430 ¹	5,4	**	-	-
UDEUR	134	1,9			**	-	-
Rinnovamento Italiano	307	4,2			419	5,9	- 1,7
Comunisti Italiani	107	1,5	157	2,0			-
Rifondazione Comunista	318	4,4	397	5,0	347 ²	4,9	-
I Repubblicani	58	0,8			128	1,8	- 1,0
Verdi	185	2,6			140 ⁴	2,0	+ 0,6
SDI	142	2,0	249 ³	3,1	**	-	-
IDV-LDP	68	0,9	198	2,5	**	-	-
MS Fiamma Tricolore	50	0,7	79	1,0	118	1,7	- 1,0
Democrazia Europea	170	2,4	129	1,6	**	-	-
Lista Nappi	32	0,4	**	**	**	-	-
Diritti e Doveri	29	0,4	**	**	**	**	-
FI	● 1.691	23,4	● 3.497	44,0	1.014 ⁵	14,3	+ 9,1
AN	808	11,2	1.375	17,3	1.153	16,2	- 5,0
CDL Martusciello Sind.	822	11,4	**	**	**	**	-
PDC	247	3,4	**	**	**	**	-
CCD	321	4,4	94 ⁶	1,2	599 ⁷	8,4	- 4,0
CDU	152	2,1			**	-	-
Nuovo PSI	91	1,3	62	0,8	**	-	-
Lega Sud	3	0,0	**	**	**	-	-
PPE	70	1,0	**	**	**	-	-
UPR	30	0,4	**	**	**	-	-
Lista Donne	14	0,2	**	**	**	-	-
Napoli Capitale	9	0,1	**	**	**	-	-
AMP	63	0,9	**	**	**	-	-
LIBSPOR	3	0,0	**	**	**	-	-
COBAS	9	0,1	**	**	**	-	-
ALTRI ⁸	-	-	136	1,7	657	9,1	-

● Primo partito. ** Lista non presente. 1) Lista unica "Margherita". 2) Partito unico prima della scissione. 3) Lista unica "Il Girasole".

4) Lista unica "Verdi-La Rete". 5) Lista unica "FI-CDU". 6) Lista unica "CCD-CDU". 7) Lista unica "CCD-PS-LD"

8) Sono considerati "ALTRI" - nella Camera 2001 (poporz.): Forza Nuova, Lista Bonino, Partito Nuovo, Movim. per l'Aboliz. dello Scorporo.

- nelle Comunali 1997: Napoli Città Nuova, Riformisti per Napoli, UD, PS-PSS-PL, Rinascita, Alleanza Merid.



Porto

tav. 2.17 **Elezioni del Sindaco e del Consiglio Comunale del 13 maggio 2007**
Quartieri di Napoli città (primo turno)

12 Porto



Elettori MF

4.769



Votanti

valore assoluto: 2.935

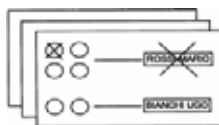
per 100 elettori: 61,5



Astenuti

valore assoluto: 1.834

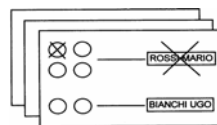
per 100 elettori: 38,5



Voti validi ai candidati a Sindaco

valore assoluto: 2.753

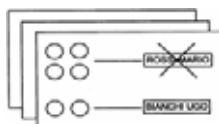
per 100 votanti: 93,8



Voti validi alle liste

valore assoluto: 2.190

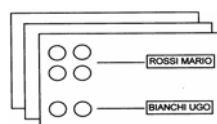
per 100 votanti: 74,6



Astenuti dal voto di lista¹

valore assoluto: 563

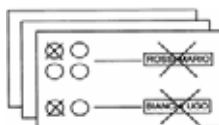
per 100 votanti: 19,2



Schede bianche

valore assoluto: 96

per 100 votanti: 3,3



Schede nulle

valore assoluto: 86

per 100 votanti: 2,9



Non voto

(schede bianche, nulle, astenuti)

valore assoluto: 2.016

per 100 elettori: 42,3

1) Votanti che hanno espresso il voto per il candidato a Sindaco ma si sono astenuti dall'esprimere il voto di lista.



Candidati a Sindaco	Liste collegate	Candidati a Sindaco		Liste collegate		Variazioni	
		voti validi	%	voti validi	%	assoluta	%
Iervolino Russo Rosa	(1)	● 1.369	49,7	1.058	48,3	311	+ 29,4
Picardi Raffaele	<i>Italia dei Valori</i>	33	1,2	25	1,1	8	+ 32,0
Bruno Raffaele	<i>MS-Fiamma Tricolore</i>	21	0,8	12	0,5	9	+ 75,0
Ferrara Gennaro	<i>Democrazia Europea</i>	98	3,6	70	3,2	28	+ 40,0
Nappi Antonio	<i>Nappi - Diritti e Doveri</i>	27	1,0	18	0,8	9	+ 50,0
Martusciello Antonio	(2)	1.198	43,5	1.003	45,8	195	+ 19,4
Scamardella Vincenzo	<i>Cobas</i>	7	0,3	4	0,2	3	+ 75,0

● Primo candidato a Sindaco 1) DS, PPI, Per Napoli con Rutelli, UDEUR, Rinnov. Italiano., PdCI, Rif.Com., I Repubblicani, Verdi, SDI.
2) FI, AN, CDL Martusciello Sindaco, PDC, CCD, CDU, Nuovo Psi, Lega Sud, PPE, UPR, Lista Donne, Napoli Capitale, AMP, LIBSPOR.

Partiti e liste	Comunali 2001		Camera 2001		Comunali 1997		Variazione %
	voti validi	%	voti validi	%	voti validi	%	Comunali
Democratici di Sinistra	● 494	22,6	619	22,5	● 1.024	39,9	- 17,3
Partito Popolare Italiano	102	4,7			176	6,9	- 2,2
Per Napoli con Rutelli	61	2,8	167 ¹	6,1	**	-	-
UDEUR	45	2,1			**	-	-
Rinnovamento Italiano	28	1,3			103	4,0	- 2,7
Comunisti Italiani	33	1,5	47	1,7	159 ²	6,2	-
Rifondazione Comunista	129	5,9	194	7,1		-	-
I Repubblicani	55	2,5			81	3,2	- 0,7
Verdi	87	4,0	145 ³	5,3	79 ⁴	3,1	+ 0,9
SDI	24	1,1			**	-	-
IDV-LDP	25	1,1			**	-	-
MS Fiamma Tricolore	12	0,5	39	1,4	38	1,5	- 1,0
Democrazia Europea	70	3,2	74	2,7	**	-	-
Lista Nappi	8	0,4	**	**	**	-	-
Diritti e Doveri	10	0,5	**	**	**	**	-
FI	369	16,8	● 853	31,0	235 ⁵	9,2	+ 7,6
AN	217	9,9	429	15,6	350	13,6	- 3,7
CDL Martusciello Sind.	199	9,1	**	**	**	**	-
PDC	61	2,8	**	**	**	**	-
CCD	21	1,0	32 ⁶	1,2	114 ⁷	4,4	- 3,4
CDU	24	1,1			**	-	-
Nuovo PSI	27	1,2	20	0,7	**	-	-
Lega Sud	3	0,1	**	**	**	-	-
PPE	48	2,2	**	**	**	-	-
UPR	16	0,7	**	**	**	-	-
Lista Donne	1	0,0	**	**	**	-	-
Napoli Capitale	3	0,1	**	**	**	-	-
AMP	14	0,6	**	**	**	-	-
LIBSPOR	0	0,0	**	**	**	-	-
COBAS	4	0,2	**	**	**	-	-
ALTRI ⁸	-	-	65	2,3	209	8,0	-

● Primo partito. ** Lista non presente. 1) Lista unica "Margherita". 2) Partito unico prima della scissione. 3) Lista unica "Il Girasole".

4) Lista unica "Verdi-La Rete". 5) Lista unica "FI-CDU". 6) Lista unica "CCD-CDU". 7) Lista unica "CCD-PS-LD"

8) Sono considerati "ALTRI" - nella Camera 2001 (poporz.): Forza Nuova, Lista Bonino, Partito Nuovo, Movim. per l'Aboliz. dello Scorporo.

- nelle Comunali 1997: Napoli Città Nuova, Riformisti per Napoli, UD, PS-PSS-PL, Rinascita, Alleanza Merid.



tav. 2.18 **Elezioni del Sindaco e del Consiglio Comunale del 13 maggio 200**
Quartieri di Napoli città (primo turno)

13 Vomero



Elettori MF

43.283



Votanti

valore assoluto: 30.178

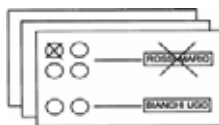
per 100 elettori: 69,7



Astenuti

valore assoluto: 13.105

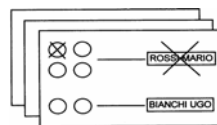
per 100 elettori: 30,3



Voti validi ai candidati a Sindaco

valore assoluto: 29.216

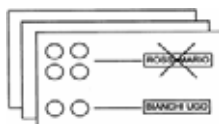
per 100 votanti: 96,8



Voti validi alle liste

valore assoluto: 24.141

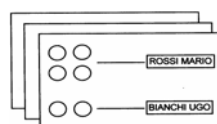
per 100 votanti: 80,0



Astenuti dal voto di lista¹

valore assoluto: 5.076

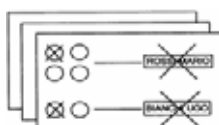
per 100 votanti: 16,8



Schede bianche

valore assoluto: 454

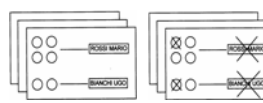
per 100 votanti: 1,5



Schede nulle

valore assoluto: 507

per 100 votanti: 1,7



Non voto

(schede bianche ,nulle, astenuti)

valore assoluto: 14.066

per 100 elettori: 32,5

1) Votanti che hanno espresso il voto per il candidato a Sindaco ma si sono astenuti dall'esprimere il voto di lista.



Candidati a Sindaco	Liste collegate	Candidati a Sindaco		Liste collegate		Variazioni	
		voti validi	%	voti validi	%	assoluta	%
Iervolino Russo Rosa	(1)	● 15.216	52,1	11.428	47,3	3.788	+ 33,1
Picardi Raffaele	<i>Italia dei Valori</i>	386	1,3	332	1,4	54	+ 16,3
Bruno Raffaele	<i>MS-Fiamma Tricolore</i>	114	0,4	97	0,4	17	+ 17,5
Ferrara Gennaro	<i>Democrazia Europea</i>	672	2,3	540	2,2	132	+ 24,4
Nappi Antonio	<i>Nappi - Diritti e Doveri</i>	305	1,0	266	1,1	39	+ 14,7
Martusciello Antonio	(2)	12.475	42,7	11.449	47,4	1.026	+ 9,0
Scamardella Vincenzo	<i>Cobas</i>	48	0,2	29	0,1	19	+ 65,5

● Primo candidato a Sindaco 1) DS, PPI, Per Napoli con Rutelli, UDEUR, Rinnov. Italiano., PdCI, Rif.Com., I Repubblicani, Verdi, SDI.

2) FI, AN, CDL Martusciello Sindaco, PDC, CCD, CDU, Nuovo Psi, Lega Sud, PPE, UPR, Lista Donne, Napoli Capitale, AMP, LIBSPOR.

Partiti e liste	Comunali 2001		Camera 2001		Comunali 1997		Variazione % Comunali
	voti validi	%	voti validi	%	voti validi	%	
Democratici di Sinistra	● 4.761	19,7	6.987	24,3	● 7.604	28,8	- 9,1
Partito Popolare Italiano	915	3,8			1.766	6,7	- 2,9
Per Napoli con Rutelli	815	3,4	2.002 ¹	7,0	**	-	-
UDEUR	241	1,0			**	-	-
Rinnovamento Italiano	493	2,0			1.172	4,4	- 2,4
Comunisti Italiani	345	1,4	585	2,0	1.681 ²	6,4	-
Rifondazione Comunista	1.093	4,5	1.672	5,8			-
I Repubblicani	678	2,8			1.199	4,5	- 1,7
Verdi	1.785	7,4	2.297 ³	8,0	1.600 ⁴	6,1	+ 1,3
SDI	302	1,3			**	-	-
IDV-LDP	332	1,4	1.018	3,5	**	-	-
MS Fiamma Tricolore	97	0,4	146	0,5	241	0,9	- 0,5
Democrazia Europea	540	2,2	422	1,5	**	-	-
Lista Nappi	85	0,4	**	**	**	-	-
Diritti e Doveri	181	0,7	**	**	**	**	-
FI	3.780	15,7	● 7.072	24,6	2.925 ⁵	11,1	+ 4,6
AN	3.186	13,2	5.347	18,6	3.738	14,1	- 0,9
CDL Martusciello Sind.	2.457	10,2	**	**	**	**	-
PDC	474	2,0	**	**	**	**	-
CCD	572	2,4	375 ⁶	1,3	1.257 ⁷	4,8	- 2,4
CDU	291	1,2			**	-	-
Nuovo PSI	322	1,3	143	0,5	**	-	-
Lega Sud	20	0,1	**	**	**	-	-
PPE	173	0,7	**	**	**	-	-
UPR	62	0,3	**	**	**	-	-
Lista Donne	30	0,1	**	**	**	-	-
Napoli Capitale	24	0,1	**	**	**	-	-
AMP	53	0,2	**	**	**	-	-
LIBSPOR	5	0,0	**	**	**	-	-
COBAS	29	0,1	**	**	**	-	-
ALTRI ⁸	-	-	733	2,4	3.243	12,2	-

● Primo partito. ** Lista non presente. 1) Lista unica "Margherita". 2) Partito unico prima della scissione. 3) Lista unica "Il Girasole".

4) Lista unica "Verdi-La Rete". 5) Lista unica "FI-CDU". 6) Lista unica "CCD-CDU". 7) Lista unica "CCD-PS-LD"

8) Sono considerati "ALTRI" - nella Camera 2001 (poporz.): Forza Nuova, Lista Bonino, Partito Nuovo, Movim. per l'Aboliz. dello Scorporo.

- nelle Comunali 1997: Napoli Città Nuova, Riformisti per Napoli, UD, PS-PSS-PL, Rinascita, Alleanza Merid.



Arenella

tav. 2.19 **Elezioni del Sindaco e del Consiglio Comunale del 13 maggio 2007**
Quartieri di Napoli città (primo turno)

14

Arenella



Elettori MF

66.496



Votanti

valore assoluto: 46.389

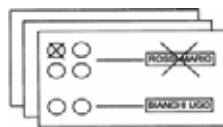
per 100 elettori: 69,8



Astenuti

valore assoluto: 20.107

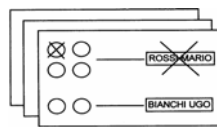
per 100 elettori: 30,2



Voti validi ai candidati a Sindaco

valore assoluto: 44.385

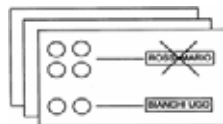
per 100 votanti: 95,7



Voti validi alle liste

valore assoluto: 37.523

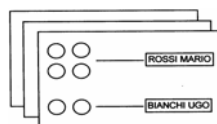
per 100 votanti: 80,9



Astenuti dal voto di lista¹

valore assoluto: 6.868

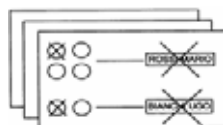
per 100 votanti: 14,8



Schede bianche

valore assoluto: 965

per 100 votanti: 2,1



Schede nulle

valore assoluto: 1.033

per 100 votanti: 2,2



Non voto

(schede bianche, nulle, astenuti)

valore assoluto: 22.105

per 100 elettori: 33,2



1) Votanti che hanno espresso il voto per il candidato a Sindaco ma si sono astenuti dall'esprimere il voto di lista.



Candidati a Sindaco	Liste collegate	Candidati a Sindaco		Liste collegate		Variazioni	
		voti validi	%	voti validi	%	assoluta	%
Iervolino Russo Rosa	(1)	● 23.650	53,3	18.638	49,7	5.012	+ 26,9
Picardi Raffaele	<i>Italia dei Valori</i>	616	1,4	579	1,5	37	+ 6,4
Bruno Raffaele	<i>MS-Fiamma Tricolore</i>	174	0,4	148	0,4	26	+ 17,6
Ferrara Gennaro	<i>Democrazia Europea</i>	1.036	2,3	987	2,6	49	+ 5,0
Nappi Antonio	<i>Nappi - Diritti e Doveri</i>	435	1,0	374	1,0	61	+ 16,3
Martusciello Antonio	(2)	18.394	41,4	16.737	44,6	1.657	+ 9,9
Scamardella Vincenzo	<i>Cobas</i>	80	0,2	60	0,2	20	+ 33,3

● Primo candidato a Sindaco 1) DS, PPI, Per Napoli con Rutelli, UDEUR, Rinnov. Italiano., PdCI, Rif.Com., I Repubblicani, Verdi, SDI.

2) FI, AN, CDL Martusciello Sindaco, PDC, CCD, CDU, Nuovo Psi, Lega Sud, PPE, UPR, Lista Donne, Napoli Capitale, AMP, LIBSPOR.

Partiti e liste	Comunali 2001		Camera 2001		Comunali 1997		Variazione % Comunali
	voti validi	%	voti validi	%	voti validi	%	
Democratici di Sinistra	● 7.462	19,9	10.091	22,9	● 13.229	31,8	- 11,9
Partito Popolare Italiano	1.840	4,9			3.264	7,8	- 2,9
Per Napoli con Rutelli	1.240	3,3	2.897 ¹	6,6	**	-	-
UDEUR	484	1,3			**	-	-
Rinnovamento Italiano	667	1,8			2.131	5,1	- 3,3
Comunisti Italiani	597	1,6	766	1,7	2.539 ²	6,1	-
Rifondazione Comunista	1.670	4,5	2.587	5,9			-
I Repubblicani	751	2,0			1.257	3,0	- 1,0
Verdi	3.492	9,3	5.181 ³	11,8	3.325 ⁴	8,0	+ 1,3
SDI	435	1,2			**	-	-
IDV-LDP	579	1,5	1.604	3,6	**	-	-
MS Fiamma Tricolore	148	0,4	228	0,5	319	0,8	- 0,4
Democrazia Europea	987	2,6	706	1,6	**	-	-
Lista Nappi	138	0,4	**	**	**	-	-
Diritti e Doveri	236	0,6	**	**	**	**	-
FI	5.244	14,0	● 10.621	24,1	3.837 ⁵	9,2	+ 4,8
AN	4.228	11,3	7.605	17,2	4.962	11,9	- 0,6
CDL Martusciello Sind.	3.754	10,0	**	**	**	**	-
PDC	805	2,1	**	**	**	**	-
CCD	822	2,2	604 ⁶	1,4	1.994 ⁷	4,8	- 2,6
CDU	495	1,3			**	-	-
Nuovo PSI	475	1,3	258	0,6	**	-	-
Lega Sud	25	0,1	**	**	**	-	-
PPE	527	1,4	**	**	**	-	-
UPR	114	0,3	**	**	**	-	-
Lista Donne	165	0,4	**	**	**	-	-
Napoli Capitale	18	0,0	**	**	**	-	-
AMP	62	0,2	**	**	**	-	-
LIBSPOR	3	0,0	**	**	**	-	-
COBAS	60	0,2	**	**	**	-	-
ALTRI ⁸	-	-	943	2,1	4.770	11,5	-

● Primo partito. ** Lista non presente. 1) Lista unica "Margherita". 2) Partito unico prima della scissione. 3) Lista unica "Il Girasole".

4) Lista unica "Verdi-La Rete". 5) Lista unica "FI-CDU". 6) Lista unica "CCD-CDU". 7) Lista unica "CCD-PS-LD"

8) Sono considerati "ALTRI" - nella Camera 2001 (poporz.): Forza Nuova, Lista Bonino, Partito Nuovo, Movim. per l'Aboliz. dello Scorporo.

- nelle Comunali 1997: Napoli Città Nuova, Riformisti per Napoli, UD, PS-PSS-PL, Rinascita, Alleanza Merid.



Posillipo

tav. 2.20 **Elezioni del Sindaco e del Consiglio Comunale del 13 maggio 200**
Quartieri di Napoli città (primo turno)

15 Posillipo



Elettori MF

20.655



Votanti

valore assoluto: 14.343

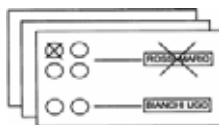
per 100 elettori: 96,4



Astenuti

valore assoluto: 5.784

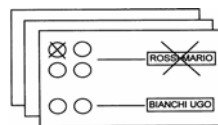
per 100 elettori: 28,0



Voti validi ai candidati a Sindaco

valore assoluto: 18.137

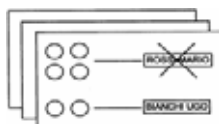
per 100 votanti: 93,7



Voti validi alle liste

valore assoluto: 11.459

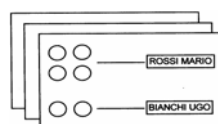
per 100 votanti: 77,1



Astenuti dal voto di lista¹

valore assoluto: 2.883

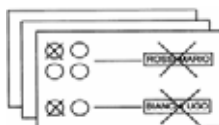
per 100 votanti: 19,4



Schede bianche

valore assoluto: 239

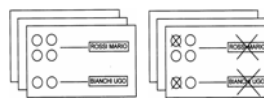
per 100 votanti: 1,6



Schede nulle

valore assoluto: 290

per 100 votanti: 2,0



Non voto

(schede bianche ,nulle, astenuti)

valore assoluto: 6.313

per 100 elettori: 30,6

1) Votanti che hanno espresso il voto per il candidato a Sindaco ma si sono astenuti dall'esprimere il voto di lista.



Candidati a Sindaco	Liste collegate	Candidati a Sindaco		Liste collegate		Variazioni	
		voti validi	%	voti validi	%	assoluta	%
Iervolino Russo Rosa	(1)	6.047	42,2	4.340	37,9	1.707	+ 39,3
Picardi Raffaele	<i>Italia dei Valori</i>	166	1,2	165	1,4	1	+ 0,6
Bruno Raffaele	<i>MS-Fiamma Tricolore</i>	53	0,4	42	0,4	11	+ 26,2
Ferrara Gennaro	<i>Democrazia Europea</i>	470	3,3	298	2,6	172	+ 57,7
Nappi Antonio	<i>Nappi - Diritti e Doveri</i>	331	2,3	226	2,0	105	+ 46,5
Martusciello Antonio	(2)	● 7.249	50,5	6.372	55,6	877	+ 13,8
Scamardella Vincenzo	<i>Cobas</i>	27	0,2	16	0,1	11	+ 68,7

● Primo candidato a Sindaco 1) DS, PPI, Per Napoli con Rutelli, UDEUR, Rinnov. Italiano., PdCI, Rif.Com., I Repubblicani, Verdi, SDI.

2) FI, AN, CDL Martusciello Sindaco, PDC, CCD, CDU, Nuovo Psi, Lega Sud, PPE, UPR, Lista Donne, Napoli Capitale, AMP, LIBSPOR.

Partiti e liste	Comunali 2001		Camera 2001		Comunali 1997		Variazione % Comunali
	voti validi	%	voti validi	%	voti validi	%	
Democratici di Sinistra	1.942	16,9	2.839	20,0	● 3.214	26,0	- 9,1
Partito Popolare Italiano	384	3,4			771	6,2	- 2,8
Per Napoli con Rutelli	347	3,0	921 ¹	6,5	**	-	-
UDEUR	120	1,0			**	-	-
Rinnovamento Italiano	147	1,3			535	4,3	- 3,0
Comunisti Italiani	141	1,2	169	1,2	454 ²	3,7	-
Rifondazione Comunista	314	2,7	469	3,3			-
I Repubblicani	275	2,4			436	3,5	- 1,1
Verdi	512	4,5	806 ³	5,7	563 ⁴	4,6	- 0,1
SDI	158	1,4			**	-	-
IDV-LDP	165	1,4	457	3,2	**	-	-
MS Fiamma Tricolore	42	0,4	53	0,4	79	0,6	- 0,6
Democrazia Europea	298	2,6	313	2,2	**	-	-
Lista Nappi	93	0,8	**	**	**	-	-
Diritti e Doveri	133	1,2	**	**	**	**	-
FI	● 2.260	19,7	● 4.695	33,0	1.635 ⁵	13,2	+ 6,5
AN	1.531	13,4	2.867	20,2	1.956	15,8	- 2,4
CDL Martusciello Sind.	1.514	13,2	**	**	**	**	-
PDC	249	2,2	**	**	**	**	-
CCD	289	2,5	190 ⁶	1,3	679 ⁷	5,5	- 3,0
CDU	205	1,8			**	-	-
Nuovo PSI	126	1,1	76	0,5	**	-	-
Lega Sud	4	0,0	**	**	**	-	-
PPE	86	0,8	**	**	**	-	-
UPR	51	0,4	**	**	**	-	-
Lista Donne	13	0,1	**	**	**	-	-
Napoli Capitale	12	0,1	**	**	**	-	-
AMP	27	0,2	**	**	**	-	-
LIBSPOR	5	0,0	**	**	**	-	-
COBAS	16	0,1	**	**	**	-	-
ALTRI ⁸	-	-	365	2,5	2.049	16,7	-

● Primo partito. ** Lista non presente. 1) Lista unica "Margherita". 2) Partito unico prima della scissione. 3) Lista unica "Il Girasole".

4) Lista unica "Verdi-La Rete". 5) Lista unica "FI-CDU". 6) Lista unica "CCD-CDU". 7) Lista unica "CCD-PS-LD"

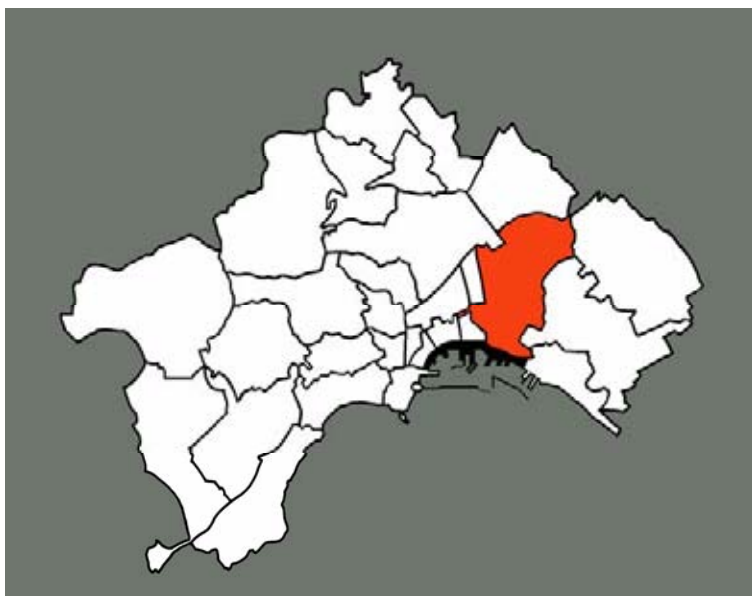
8) Sono considerati "ALTRI" - nella Camera 2001 (poporz.): Forza Nuova, Lista Bonino, Partito Nuovo, Movim. per l'Aboliz. dello Scorporo.

- nelle Comunali 1997: Napoli Città Nuova, Riformisti per Napoli, UD, PS-PSS-PL, Rinascita, Alleanza Merid.



tav. 2.21 **Elezioni del Sindaco e del Consiglio Comunale del 13 maggio 200**
Quartieri di Napoli città (primo turno)

16 Poggioreale - Zona Industriale



Elettori MF

26.346



Votanti

valore assoluto: 17.655

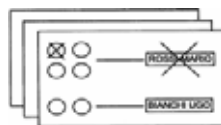
per 100 elettori: 67,1



Astenuti

valore assoluto: 8.681

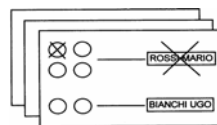
per 100 elettori: 32,9



Voti validi ai candidati a Sindaco

valore assoluto: 16.483

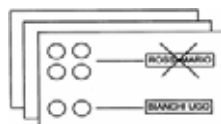
per 100 votanti: 93,3



Voti validi alle liste

valore assoluto: 14.846

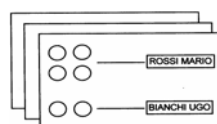
per 100 votanti: 84,0



Astenuti dal voto di lista¹

valore assoluto: 1.637

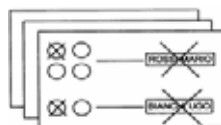
per 100 votanti: 9,3



Schede bianche

valore assoluto: 653

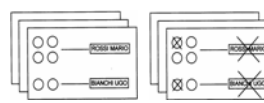
per 100 votanti: 3,7



Schede nulle

valore assoluto: 529

per 100 votanti: 3,0



Non voto

(schede bianche ,nulle, astenuti)

valore assoluto: 9.863

per 100 elettori: 37,4

1) Votanti che hanno espresso il voto per il candidato a Sindaco ma si sono astenuti dall'esprimere il voto di lista.



Candidati a Sindaco	Liste collegate	Candidati a Sindaco		Liste collegate		Variazioni	
		voti validi	%	voti validi	%	assoluta	%
Iervolino Russo Rosa	(1)	7.574	46,0	6.474	43,6	1.100	+ 17,0
Picardi Raffaele	<i>Italia dei Valori</i>	358	2,2	340	2,3	18	+ 5,3
Bruno Raffaele	<i>MS-Fiamma Tricolore</i>	77	0,5	70	0,5	7	+ 10,0
Ferrara Gennaro	<i>Democrazia Europea</i>	556	3,4	559	3,8	-3	- 0,5
Nappi Antonio	<i>Nappi - Diritti e Doveri</i>	106	0,6	81	0,5	25	+ 30,9
Martusciello Antonio	(2)	● 7.738	46,9	7.255	48,9	483	+ 6,7
Scamardella Vincenzo	<i>Cobas</i>	74	0,4	67	0,5	7	+ 10,4

● Primo candidato a Sindaco 1) DS, PPI, Per Napoli con Rutelli, UDEUR, Rinnov. Italiano., PdCI, Rif.Com., I Repubblicani, Verdi, SDI.
2) FI, AN, CDL Martusciello Sindaco, PDC, CCD, CDU, Nuovo Psi, Lega Sud, PPE, UPR, Lista Donne, Napoli Capitale, AMP, LIBSPOR.

Partiti e liste	Comunali 2001		Camera 2001		Comunali 1997		Variazione % Comunali
	voti validi	%	voti validi	%	voti validi	%	
Democratici di Sinistra	● 3.178	21,4	3.680	23,4	● 5.008	38,2	- 16,8
Partito Popolare Italiano	539	3,6			1.104	7,3	- 3,7
Per Napoli con Rutelli	459	3,1	1.030 ¹	6,5	**	-	-
UDEUR	253	1,7			**	-	-
Rinnovamento Italiano	214	1,4			767	5,1	- 3,7
Comunisti Italiani	515	3,5	567	3,6	1.064 ²	7,0	-
Rifondazione Comunista	539	3,6	898	5,7			-
I Repubblicani	145	1,0			298	2,0	- 1,0
Verdi	370	2,5	553 ³	3,5	328 ⁴	2,2	+ 0,3
SDI	262	1,8			**	-	-
IDV-LDP	340	2,3			**	-	-
MS Fiamma Tricolore	70	0,5	123	0,8	150	1,0	- 0,5
Democrazia Europea	559	3,8	293	1,9	**	-	-
Lista Nappi	40	0,3	**	**	**	-	-
Diritti e Doveri	41	0,3	**	**	**	**	-
FI	2.682	18,1	● 5.208	33,1	1.552 ⁵	10,2	+ 7,9
AN	1.533	10,3	2.161	13,7	1.874	12,4	- 2,1
CDL Martusciello Sind.	1.294	8,7	**	**	**	**	-
PDC	511	3,4	**	**	**	**	-
CCD	356	2,4	263 ⁶	1,7	792 ⁷	5,2	- 2,8
CDU	190	1,3			**	-	-
Nuovo PSI	266	1,8			**	-	-
Lega Sud	8	0,1	**	**	**	-	-
PPE	235	1,6	**	**	**	-	-
UPR	32	0,2	**	**	**	-	-
Lista Donne	47	0,3	**	**	**	-	-
Napoli Capitale	68	0,5	**	**	**	-	-
AMP	28	0,2	**	**	**	-	-
LIBSPOR	5	0,0	**	**	**	-	-
COBAS	67	0,5	**	**	**	-	-
ALTRI ⁸	-	-	264	1,6	1.435	9,5	-

● Primo partito. ** Lista non presente. 1) Lista unica "Margherita". 2) Partito unico prima della scissione. 3) Lista unica "Il Girasole".
4) Lista unica "Verdi-La Rete". 5) Lista unica "FI-CDU". 6) Lista unica "CCD-CDU". 7) Lista unica "CCD-PS-LD"
8) Sono considerati "ALTRI" - nella Camera 2001 (poporz.): Forza Nuova, Lista Bonino, Partito Nuovo, Movim. per l'Aboliz. dello Scorporo.
- nelle Comunali 1997: Napoli Città Nuova, Riformisti per Napoli, UD, PS-PSS-PL, Rinascita, Alleanza Merid.



tav. 2.22 **Elezioni del Sindaco e del Consiglio Comunale del 13 maggio 200**
Quartieri di Napoli città (primo turno)

17 Bagnoli



Elettori MF

21.621



Votanti

valore assoluto: 14.568

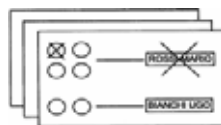
per 100 elettori: 67,4



Astenuti

valore assoluto: 7.053

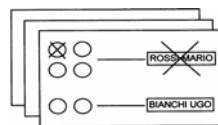
per 100 elettori: 32,6



Voti validi ai candidati a Sindaco

valore assoluto: 18.137

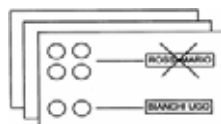
per 100 votanti: 93,7



Voti validi alle liste

valore assoluto: 11.806

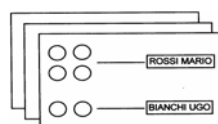
per 100 votanti: 81,0



Astenuti dal voto di lista¹

valore assoluto: 1.789

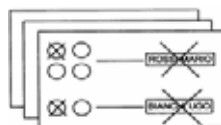
per 100 votanti: 12,3



Schede bianche

valore assoluto: 505

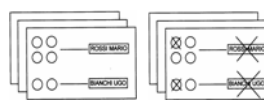
per 100 votanti: 3,5



Schede nulle

valore assoluto: 468

per 100 votanti: 3,2



Non voto

(schede bianche ,nulle, astenuti)

valore assoluto: 8.026

per 100 elettori: 37,1

1) Votanti che hanno espresso il voto per il candidato a Sindaco ma si sono astenuti dall'esprimere il voto di lista.



Candidati a Sindaco	Liste collegate	Candidati a Sindaco		Liste collegate		Variazioni	
		voti validi	%	voti validi	%	assoluta	%
Iervolino Russo Rosa	(1)	● 7.690	56,5	6.377	54,0	1.313	+ 20,6
Picardi Raffaele	<i>Italia dei Valori</i>	245	1,8	219	1,9	26	+ 11,9
Bruno Raffaele	<i>MS-Fiamma Tricolore</i>	49	0,4	46	0,4	3	+ 6,5
Ferrara Gennaro	<i>Democrazia Europea</i>	193	1,4	172	1,5	21	+ 12,2
Nappi Antonio	<i>Nappi - Diritti e Doveri</i>	160	1,2	141	1,2	19	+ 13,5
Martusciello Antonio	(2)	5.239	38,5	4.829	40,9	410	+ 8,5
Scamardella Vincenzo	<i>Cobas</i>	27	0,2	22	0,2	5	+ 22,7

● Primo candidato a Sindaco 1) DS, PPI, Per Napoli con Rutelli, UDEUR, Rinnov. Italiano., PdCI, Rif.Com., I Repubblicani, Verdi, SDI.

2) FI, AN, CDL Martusciello Sindaco, PDC, CCD, CDU, Nuovo Psi, Lega Sud, PPE, UPR, Lista Donne, Napoli Capitale, AMP, LIBSPOR.

Partiti e liste	Comunali 2001		Camera 2001		Comunali 1997		Variazione %
	voti validi	%	voti validi	%	voti validi	%	Comunali
Democratici di Sinistra	● 3.278	27,8	● 4.212	31,6	● 5.870	47,9	- 20,1
Partito Popolare Italiano	373	3,2			741	6,1	- 2,9
Per Napoli con Rutelli	505	4,3	962 ¹	7,2	**	-	-
UDEUR	128	1,1			**	-	-
Rinnovamento Italiano	480	4,1			558	4,6	- 0,5
Comunisti Italiani	340	2,9	448	3,4	904 ²	7,4	-
Rifondazione Comunista	530	4,5	851	6,4			-
I Repubblicani	168	1,4			300	2,5	- 1,1
Verdi	471	4,0	608 ³	4,6	499 ⁴	4,1	- 0,1
SDI	104	0,9			**	-	-
IDV-LDP	219	1,9	499	3,7	**	-	-
MS Fiamma Tricolore	46	0,4	58	0,4	111	0,9	- 0,5
Democrazia Europea	172	1,5	140	1,1	**	-	-
Lista Nappi	44	0,4	**	**	**	-	-
Diritti e Doveri	97	0,8	**	**	**	**	-
FI	1.694	14,3	3.407	25,6	816 ⁵	6,7	+ 7,6
AN	1.046	8,9	1.606	12,0	1.097	9,0	- 0,1
CDL Martusciello Sind.	828	7,0	**	**	**	**	-
PDC	349	3,0	**	**	**	**	-
CCD	377	3,2	188 ⁶	1,4	429 ⁷	3,5	- 0,3
CDU	114	1,0			**	-	-
Nuovo PSI	153	1,3	109	0,8	**	-	-
Lega Sud	25	0,2	**	**	**	-	-
PPE	151	1,3	**	**	**	-	-
UPR	41	0,3	**	**	**	-	-
Lista Donne	21	0,2	**	**	**	-	-
Napoli Capitale	7	0,1	**	**	**	-	-
AMP	22	0,2	**	**	**	-	-
LIBSPOR	1	0,0	**	**	**	-	-
COBAS	22	0,2	**	**	**	-	-
ALTRI ⁸	-	-	240	1,8	919	7,3	-

● Primo partito. ** Lista non presente. 1) Lista unica "Margherita". 2) Partito unico prima della scissione. 3) Lista unica "Il Girasole".

4) Lista unica "Verdi-La Rete". 5) Lista unica "FI-CDU". 6) Lista unica "CCD-CDU". 7) Lista unica "CCD-PS-LD"

8) Sono considerati "ALTRI" - nella Camera 2001 (poporz.): Forza Nuova, Lista Bonino, Partito Nuovo, Movim. per l'Aboliz. dello Scorporo.

- nelle Comunali 1997: Napoli Città Nuova, Riformisti per Napoli, UD, PS-PSS-PL, Rinascita, Alleanza Merid.



tav. 2.23 **Elezioni del Sindaco e del Consiglio Comunale del 13 maggio 200**
Quartieri di Napoli città (primo turno)

18 **Fuorigrotta**



Elettori MF

68.254



Votanti

valore assoluto: 47.471

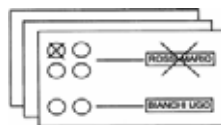
per 100 elettori: 69,6



Astenuti

valore assoluto: 20.783

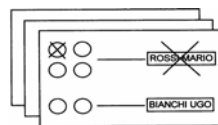
per 100 elettori: 30,4



Voti validi ai candidati a Sindaco

valore assoluto: 44.706

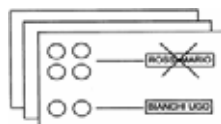
per 100 votanti: 94,2



Voti validi alle liste

valore assoluto: 38.108

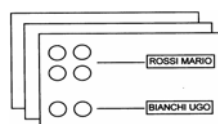
per 100 votanti: 80,3



Astenuti dal voto di lista¹

valore assoluto: 6.602

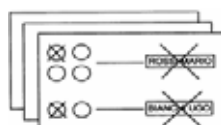
per 100 votanti: 13,9



Schede bianche

valore assoluto: 1.360

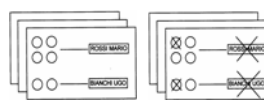
per 100 votanti: 2,9



Schede nulle

valore assoluto: 1.401

per 100 votanti: 3,0



Non voto

(schede bianche ,nulle, astenuti)

valore assoluto: 23.544

per 100 elettori: 34,5



1) Votanti che hanno espresso il voto per il candidato a Sindaco ma si sono astenuti dall'esprimere il voto di lista.



Candidati a Sindaco	Liste collegate	Candidati a Sindaco		Liste collegate		Variazioni	
		voti validi	%	voti validi	%	assoluta	%
Iervolino Russo Rosa	(1)	● 24.431	54,6	19.497	51,2	4.934	+ 25,3
Picardi Raffaele	<i>Italia dei Valori</i>	754	1,7	721	1,9	33	+ 4,6
Bruno Raffaele	<i>MS-Fiamma Tricolore</i>	206	0,5	167	0,4	39	+ 23,4
Ferrara Gennaro	<i>Democrazia Europea</i>	744	1,7	633	1,7	111	+ 17,5
Nappi Antonio	<i>Nappi - Diritti e Doveri</i>	513	1,1	467	1,2	46	+ 9,8
Martusciello Antonio	(2)	17.964	40,2	16.558	43,5	1.406	+ 8,5
Scamardella Vincenzo	<i>Cobas</i>	94	0,2	65	0,2	29	+ 44,6

● Primo candidato a Sindaco 1) DS, PPI, Per Napoli con Rutelli, UDEUR, Rinnov. Italiano., PdCI, Rif.Com., I Repubblicani, Verdi, SDI.

2) FI, AN, CDL Martusciello Sindaco, PDC, CCD, CDU, Nuovo Psi, Lega Sud, PPE, UPR, Lista Donne, Napoli Capitale, AMP, LIBSPOR.

Partiti e liste	Comunali 2001		Camera 2001		Comunali 1997		Variazione % Comunali
	voti validi	%	voti validi	%	voti validi	%	
Democratici di Sinistra	● 8.467	22,2	● 11.130	25,5	● 14.075	34,8	- 12,6
Partito Popolare Italiano	1.308	3,4			2.996	7,4	- 4,0
Per Napoli con Rutelli	2.453	6,4			**	-	-
UDEUR	948	2,5	4.087 ¹	9,4	**	-	-
Rinnovamento Italiano	930	2,4			1.985	4,9	- 2,5
Comunisti Italiani	829	2,2	1.140	2,6			-
Rifondazione Comunista	1.752	4,6	3.021	6,9	3.114 ²	7,7	-
I Repubblicani	658	1,7			1.433	3,5	- 1,8
Verdi	1.695	4,4			1.833 ⁴	4,5	- 0,1
SDI	457	1,2	2.376 ³	5,5	**	-	-
IDV-LDP	721	1,9	1.623	3,7	**	-	-
MS Fiamma Tricolore	167	0,4	210	0,5	370	0,9	- 0,5
Democrazia Europea	633	1,7	544	1,2	**	-	-
Lista Nappi	200	0,5	**	**	**	-	-
Diritti e Doveri	267	0,7	**	**	**	**	-
FI	4.726	12,4	11.002	25,3	3.205 ⁵	7,9	+ 4,5
AN	3.828	10,0	6.333	14,5	4.517	11,2	- 1,2
CDL Martusciello Sind.	3.284	8,6	**	**	**	**	-
PDC	1.488	3,9	**	**	**	**	-
CCD	1.086	2,8			2.396 ⁷	5,9	- 3,1
CDU	401	1,1	789 ⁶	1,8	**	-	-
Nuovo PSI	566	1,5	317	0,7	**	-	-
Lega Sud	74	0,2	**	**	**	-	-
PPE	703	1,8	**	**	**	-	-
UPR	147	0,4	**	**	**	-	-
Lista Donne	142	0,4	**	**	**	-	-
Napoli Capitale	29	0,1	**	**	**	-	-
AMP	65	0,2	**	**	**	-	-
LIBSPOR	19	0,0	**	**	**	-	-
COBAS	65	0,2	**	**	**	-	-
ALTRI ⁸	-	-	990	2,3	4.520	11,3	-

● Primo partito. ** Lista non presente. 1) Lista unica "Margherita". 2) Partito unico prima della scissione. 3) Lista unica "Il Girasole".

4) Lista unica "Verdi-La Rete". 5) Lista unica "FI-CDU". 6) Lista unica "CCD-CDU". 7) Lista unica "CCD-PS-LD"

8) Sono considerati "ALTRI" - nella Camera 2001 (poporz.): Forza Nuova, Lista Bonino, Partito Nuovo, Movim. per l'Aboliz. dello Scorporo.

- nelle Comunali 1997 : Napoli Città Nuova, Riformisti per Napoli, UD, PS-PSS-PL, Rinascita, Alleanza Merid.



Soccavo

tav. 2.24 **Elezioni del Sindaco e del Consiglio Comunale del 13 maggio 200**
Quartieri di Napoli città (primo turno)

19 Soccavo



Elettori MF

41.425



Votanti

valore assoluto: 27.965

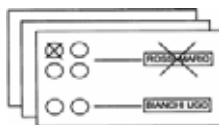
per 100 elettori: 67,5



Astenuti

valore assoluto: 13.460

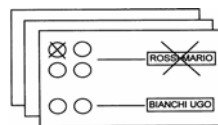
per 100 elettori: 32,5



Voti validi ai candidati a Sindaco

valore assoluto: 25.939

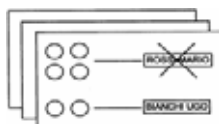
per 100 votanti: 92,8



Voti validi alle liste

valore assoluto: 23.106

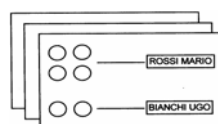
per 100 votanti: 82,6



Astenuti dal voto di lista¹

valore assoluto: 2.823

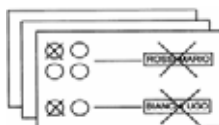
per 100 votanti: 10,1



Schede bianche

valore assoluto: 1.083

per 100 votanti: 3,9



Schede nulle

valore assoluto: 953

per 100 votanti: 3,4



Non voto

(schede bianche, nulle, astenuti)

valore assoluto: 15.496

per 100 elettori: 37,4

1) Votanti che hanno espresso il voto per il candidato a Sindaco ma si sono astenuti dall'esprimere il voto di lista.



Candidati a Sindaco	Liste collegate	Candidati a Sindaco		Liste collegate		Variazioni	
		voti validi	%	voti validi	%	assoluta	%
Iervolino Russo Rosa	(1)	12.281	47,3	10.206	44,2	2.075	+ 20,3
Picardi Raffaele	<i>Italia dei Valori</i>	449	1,7	380	1,6	69	+ 18,1
Bruno Raffaele	<i>MS-Fiamma Tricolore</i>	86	0,3	72	0,3	14	+ 19,4
Ferrara Gennaro	<i>Democrazia Europea</i>	401	1,5	384	1,7	17	+ 4,4
Nappi Antonio	<i>Nappi - Diritti e Doveri</i>	288	1,1	256	1,1	32	+ 12,5
Martusciello Antonio	(2)	● 12.381	47,7	11.764	50,9	617	+ 5,2
Scamardella Vincenzo	<i>Cobas</i>	53	0,2	44	0,2	9	+ 20,4

● Primo candidato a Sindaco 1) DS, PPI, Per Napoli con Rutelli, UDEUR, Rinnov. Italiano., PdCI, Rif.Com., I Repubblicani, Verdi, SDI.

2) FI, AN, CDL Martusciello Sindaco, PDC, CCD, CDU, Nuovo Psi, Lega Sud, PPE, UPR, Lista Donne, Napoli Capitale, AMP, LIBSPOR.

Partiti e liste	Comunali 2001		Camera 2001		Comunali 1997		Variazione % Comunali
	voti validi	%	voti validi	%	voti validi	%	
Democratici di Sinistra	4.312	18,7	5.475	22,2	● 7.485	31,7	- 13,0
Partito Popolare Italiano	834	3,6			1.578	6,7	- 3,1
Per Napoli con Rutelli	1.000	4,3	2.061 ¹	8,4	**	-	-
UDEUR	702	3,0			**	-	-
Rinnovamento Italiano	416	1,8			1.672	7,1	- 5,3
Comunisti Italiani	416	1,8	604	2,5			-
Rifondazione Comunista	1.046	4,5	1.659	6,7	1.664 ²	7,1	-
I Repubblicani	302	1,3			604	2,6	- 1,3
Verdi	908	3,9			844 ⁴	3,6	+ 0,3
SDI	270	1,2	1.174 ³	4,8	**	-	-
IDV-LDP	380	1,6	970	3,9	**	-	-
MS Fiamma Tricolore	72	0,3	176	0,7	200	0,8	- 0,5
Democrazia Europea	384	1,7	298	1,2	**	-	-
Lista Nappi	122	0,5	**	**	**	-	-
Diritti e Doveri	134	0,6	**	**	**	**	-
FI	● 4.638	20,1	● 7.664	31,1	2.203 ⁵	9,3	+ 10,8
AN	1.898	8,2	3.245	13,2	2.673	11,3	- 3,1
CDL Martusciello Sind.	2.082	9,0	**	**	**	**	-
PDC	762	3,3	**	**	**	**	-
CCD	1.425	6,2	687 ⁶	2,8	2.079 ⁷	8,8	- 2,6
CDU	230	1,0			**	-	-
Nuovo PSI	283	1,2	161	0,7	**	-	-
Lega Sud	27	0,1	**	**	**	-	-
PPE	255	1,1	**	**	**	-	-
UPR	49	0,2	**	**	**	-	-
Lista Donne	36	0,2	**	**	**	-	-
Napoli Capitale	25	0,1	**	**	**	-	-
AMP	47	0,2	**	**	**	-	-
LIBSPOR	7	0,0	**	**	**	-	-
COBAS	44	0,2	**	**	**	-	-
ALTRI ⁸	-	-	990	1,8	2.593	11,0	-

● Primo partito. ** Lista non presente. 1) Lista unica "Margherita". 2) Partito unico prima della scissione. 3) Lista unica "Il Girasole".

4) Lista unica "Verdi-La Rete". 5) Lista unica "FI-CDU". 6) Lista unica "CCD-CDU". 7) Lista unica "CCD-PS-LD"

8) Sono considerati "ALTRI" - nella Camera 2001 (poporz.): Forza Nuova, Lista Bonino, Partito Nuovo, Movim. per l'Aboliz. dello Scorporo.

- nelle Comunali 1997 : Napoli Città Nuova, Riformisti per Napoli, UD, PS-PSS-PL, Rinascita, Alleanza Merid.



Pianura

tav. 2.25 **Elezioni del Sindaco e del Consiglio Comunale del 13 maggio 200**
Quartieri di Napoli città (primo turno)

20

Pianura



Elettori MF

44.370



Votanti

valore assoluto: 30.231

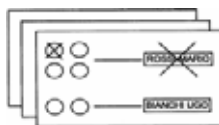
per 100 elettori: 68,1



Astenuti

valore assoluto: 14.139

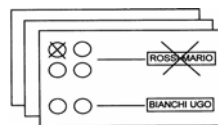
per 100 elettori: 31,9



Voti validi ai candidati a Sindaco

valore assoluto: 27.951

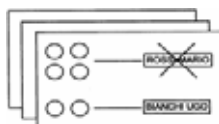
per 100 votanti: 92,5



Voti validi alle liste

valore assoluto: 25.125

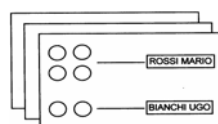
per 100 votanti: 83,1



Astenuti dal voto di lista¹

valore assoluto: 2.819

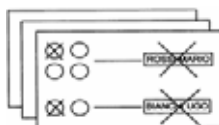
per 100 votanti: 9,3



Schede bianche

valore assoluto: 1.333

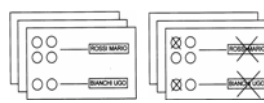
per 100 votanti: 4,4



Schede nulle

valore assoluto: 954

per 100 votanti: 3,2



Non voto

(schede bianche ,nulle, astenuti)

valore assoluto: 16.426

per 100 elettori: 37,0

1) Votanti che hanno espresso il voto per il candidato a Sindaco ma si sono astenuti dall'esprimere il voto di lista.



Candidati a Sindaco	Liste collegate	Candidati a Sindaco		Liste collegate		Variazioni	
		voti validi	%	voti validi	%	assoluta	%
Iervolino Russo Rosa	(1)	12.659	45,3	10.985	43,7	1.674	+ 15,2
Picardi Raffaele	<i>Italia dei Valori</i>	343	1,2	313	1,2	30	+ 9,6
Bruno Raffaele	<i>MS-Fiamma Tricolore</i>	181	0,6	164	0,7	17	+ 10,4
Ferrara Gennaro	<i>Democrazia Europea</i>	459	1,6	427	1,7	32	+ 7,5
Nappi Antonio	<i>Nappi - Diritti e Doveri</i>	357	1,3	344	1,4	13	+ 3,8
Martusciello Antonio	(2)	● 13.893	49,7	12.848	51,1	1.045	+ 8,1
Scamardella Vincenzo	<i>Cobas</i>	59	0,2	44	0,2	15	+ 34,1

● Primo candidato a Sindaco 1) DS, PPI, Per Napoli con Rutelli, UDEUR, Rinnov. Italiano., PdCI, Rif.Com., I Repubblicani, Verdi, SDI.

2) FI, AN, CDL Martusciello Sindaco, PDC, CCD, CDU, Nuovo Psi, Lega Sud, PPE, UPR, Lista Donne, Napoli Capitale, AMP, LIBSPOR.

Partiti e liste	Comunali 2001		Camera 2001		Comunali 1997		Variazione % Comunali
	voti validi	%	voti validi	%	voti validi	%	
Democratici di Sinistra	4.111	16,4	5.484	20,6	● 7.529	31,2	- 14,8
Partito Popolare Italiano	2.523	10,0			3.387	14,0	- 4,0
Per Napoli con Rutelli	712	2,8	2.033 ¹	7,6	**	-	-
UDEUR	415	1,7			**	-	-
Rinnovamento Italiano	423	1,7			932	3,9	- 2,2
Comunisti Italiani	480	1,9	612	2,3	1.401 ²	5,8	-
Rifondazione Comunista	1.050	4,2	1.661	6,2			-
I Repubblicani	245	1,0			767	3,2	- 2,2
Verdi	801	3,2	850 ³	3,2	488 ⁴	2,0	+ 1,2
SDI	225	0,9			**	-	-
IDV-LDP	313	1,2			**	-	-
MS Fiamma Tricolore	164	0,7	236	0,9	333	1,4	- 0,7
Democrazia Europea	427	1,7	442	1,7	**	-	-
Lista Nappi	76	0,3	**	**	**	-	-
Diritti e Doveri	268	1,1	**	**	**	**	-
FI	● 4.762	19,0	● 9.095	34,2	3.159 ⁵	13,1	+ 5,9
AN	2.808	11,2	4.005	15,1	2.948	12,2	- 1,0
CDL Martusciello Sind.	1.974	7,9	**	**	**	**	-
PDC	990	3,9	**	**	**	**	-
CCD	1.250	5,0	743 ⁶	2,8	1.432 ⁷	5,9	- 0,9
CDU	303	1,2			**	-	-
Nuovo PSI	192	0,8	194	0,7	**	-	-
Lega Sud	13	0,1	**	**	**	-	-
PPE	330	1,3	**	**	**	-	-
UPR	95	0,4	**	**	**	-	-
Lista Donne	53	0,2	**	**	**	-	-
Napoli Capitale	33	0,1	**	**	**	-	-
AMP	41	0,2	**	**	**	-	-
LIBSPOR	4	0,0	**	**	**	-	-
COBAS	44	0,2	**	**	**	-	-
ALTRI ⁸	-	-	464	1,8	1.761	7,3	-

● Primo partito. ** Lista non presente. 1) Lista unica "Margherita". 2) Partito unico prima della scissione. 3) Lista unica "Il Girasole".

4) Lista unica "Verdi-La Rete". 5) Lista unica "FI-CDU". 6) Lista unica "CCD-CDU". 7) Lista unica "CCD-PS-LD"

8) Sono considerati "ALTRI" - nella Camera 2001 (poporz.): Forza Nuova, Lista Bonino, Partito Nuovo, Movim. per l'Aboliz. dello Scorporo.

- nelle Comunali 1997: Napoli Città Nuova, Riformisti per Napoli, UD, PS-PSS-PL, Rinascita, Alleanza Merid.



Chiaiano

tav. 2.26 **Elezioni del Sindaco e del Consiglio Comunale del 13 maggio 200**
Quartieri di Napoli città (primo turno)

21 Chiaiano



Elettori MF

18.297



Votanti

valore assoluto: 12.533

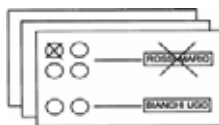
per 100 elettori: 91,3



Astenuti

valore assoluto: 4.576

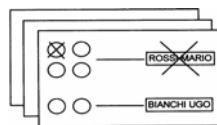
per 100 elettori: 25,0



Voti validi ai candidati a Sindaco

valore assoluto: 18.137

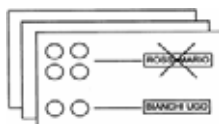
per 100 votanti: 93,7



Voti validi alle liste

valore assoluto: 11.305

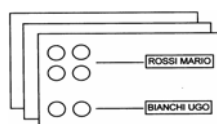
per 100 votanti: 82,4



Astenuti dal voto di lista¹

valore assoluto: 1.225

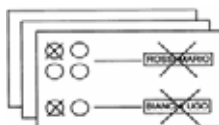
per 100 votanti: 8,9



Schede bianche

valore assoluto: 598

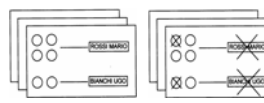
per 100 votanti: 4,4



Schede nulle

valore assoluto: 593

per 100 votanti: 4,3



Non voto

(schede bianche ,nulle, astenuti)

valore assoluto: 5.767

per 100 elettori: 31,5

1) Votanti che hanno espresso il voto per il candidato a Sindaco ma si sono astenuti dall'esprimere il voto di lista.



Candidati a Sindaco	Liste collegate	Candidati a Sindaco		Liste collegate		Variazioni	
		voti validi	%	voti validi	%	assoluta	%
Iervolino Russo Rosa	(1)	5.706	45,5	4.972	44,0	734	+ 14,8
Picardi Raffaele	<i>Italia dei Valori</i>	140	1,1	125	1,1	15	+ 12,0
Bruno Raffaele	<i>MS-Fiamma Tricolore</i>	61	0,5	79	0,7	-18	- 22,8
Ferrara Gennaro	<i>Democrazia Europea</i>	230	1,8	175	1,5	55	+ 31,4
Nappi Antonio	<i>Nappi - Diritti e Doveri</i>	116	0,9	161	1,4	-45	- 27,9
Martusciello Antonio	(2)	● 6.267	50,0	5.779	51,1	488	+ 8,4
Scamardella Vincenzo	<i>Cobas</i>	13	0,1	14	0,1	-1	- 7,1

● Primo candidato a Sindaco 1) DS, PPI, Per Napoli con Rutelli, UDEUR, Rinnov. Italiano., PdCI, Rif.Com., I Repubblicani, Verdi, SDI.

2) FI, AN, CDL Martusciello Sindaco, PDC, CCD, CDU, Nuovo Psi, Lega Sud, PPE, UPR, Lista Donne, Napoli Capitale, AMP, LIBSPOR.

Partiti e liste	Comunali 2001		Camera 2001		Comunali 1997		Variazione % Comunali
	voti validi	%	voti validi	%	voti validi	%	
Democratici di Sinistra	1.718	15,2	2.261	18,2	● 3.047	27,6	- 12,4
Partito Popolare Italiano	1.193	10,6			2.001	18,1	- 7,5
Per Napoli con Rutelli	309	2,7	843 ¹	6,8	**	-	-
UDEUR	169	1,5			**	-	-
Rinnovamento Italiano	241	2,1			485	4,4	- 2,3
Comunisti Italiani	274	2,4	442	3,6			-
Rifondazione Comunista	402	3,6	647	5,2	803 ²	7,3	-
I Repubblicani	131	1,2			177	1,6	- 0,4
Verdi	383	3,4			268 ⁴	2,4	+ 1,0
SDI	152	1,3	560 ³	4,5	**	-	-
IDV-LDP	125	1,1	379	3,1	**	-	-
MS Fiamma Tricolore	79	0,7	80	0,6	80	0,7	0,0
Democrazia Europea	175	1,5	217	1,8	**	-	-
Lista Nappi	31	0,3	**	**	**	-	-
Diritti e Doveri	130	1,1	**	**	**	**	-
FI	● 2.109	18,7	● 4.366	35,2	1.696 ⁵	15,4	+ 3,3
AN	1.201	10,6	1.963	15,8	876	7,9	+ 2,7
CDL Martusciello Sind.	1.011	8,9	**	**	**	**	-
PDC	385	3,4	**	**	**	**	-
CCD	321	2,8			645 ⁷	5,8	- 3,0
CDU	171	1,5	307 ⁶	2,5	**	-	-
Nuovo PSI	203	1,8	92	0,7	**	-	-
Lega Sud	23	0,2	**	**	**	-	-
PPE	146	1,3	**	**	**	-	-
UPR	58	0,5	**	**	**	-	-
Lista Donne	132	1,2	**	**	**	-	-
Napoli Capitale	7	0,1	**	**	**	-	-
AMP	8	0,1	**	**	**	-	-
LIBSPOR	4	0,0	**	**	**	-	-
COBAS	14	0,1	**	**	**	-	-
ALTRI ⁸	-	-	243	2,0	950	8,8	-

● Primo partito. ** Lista non presente. 1) Lista unica "Margherita". 2) Partito unico prima della scissione. 3) Lista unica "Il Girasole".

4) Lista unica "Verdi-La Rete". 5) Lista unica "FI-CDU". 6) Lista unica "CCD-CDU". 7) Lista unica "CCD-PS-LD"

8) Sono considerati "ALTRI" - nella Camera 2001 (poporz.): Forza Nuova, Lista Bonino, Partito Nuovo, Movim. per l'Aboliz. dello Scorporo.

- nelle Comunali 1997: Napoli Città Nuova, Riformisti per Napoli, UD, PS-PSS-PL, Rinascita, Alleanza Merid.



tav. 2.27 **Elezioni del Sindaco e del Consiglio Comunale del 13 maggio 200**
Quartieri di Napoli città (primo turno)

22 **Piscinola - Marianella**



Elettori MF

22.479



Votanti

valore assoluto: 16.347

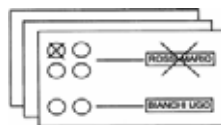
per 100 elettori: 72,7



Astenuti

valore assoluto: 6.132

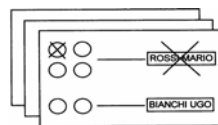
per 100 elettori: 27,3



Voti validi ai candidati a Sindaco

valore assoluto: 14.847

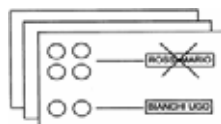
per 100 votanti: 90,8



Voti validi alle liste

valore assoluto: 13760

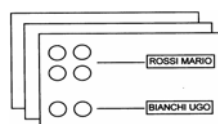
per 100 votanti: 84,2



Astenuti dal voto di lista¹

valore assoluto: 1.087

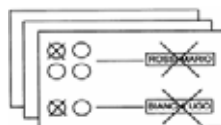
per 100 votanti: 6,6



Schede bianche

valore assoluto: 860

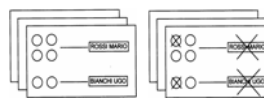
per 100 votanti: 5,3



Schede nulle

valore assoluto: 640

per 100 votanti: 3,9



Non voto

(schede bianche ,nulle, astenuti)

valore assoluto: 7.632

per 100 elettori: 34,0

1) Votanti che hanno espresso il voto per il candidato a Sindaco ma si sono astenuti dall'esprimere il voto di lista.



Candidati a Sindaco	Liste collegate	Candidati a Sindaco		Liste collegate		Variazioni	
		voti validi	%	voti validi	%	assoluta	%
Iervolino Russo Rosa	(1)	6.931	46,7	6.164	44,8	767	+ 12,4
Picardi Raffaele	<i>Italia dei Valori</i>	157	1,1	153	1,1	4	+ 2,6
Bruno Raffaele	<i>MS-Fiamma Tricolore</i>	77	0,5	72	0,5	5	+ 6,9
Ferrara Gennaro	<i>Democrazia Europea</i>	442	3,0	420	3,1	22	+ 5,2
Nappi Antonio	<i>Nappi - Diritti e Doveri</i>	174	1,2	152	1,1	22	+ 14,5
Martusciello Antonio	(2)	● 7.026	47,3	6.767	49,2	259	+ 3,8
Scamardella Vincenzo	<i>Cobas</i>	40	0,3	32	0,2	8	+ 25,0

● Primo candidato a Sindaco 1) DS, PPI, Per Napoli con Rutelli, UDEUR, Rinnov. Italiano., PdCI, Rif.Com., I Repubblicani, Verdi, SDI.

2) FI, AN, CDL Martusciello Sindaco, PDC, CCD, CDU, Nuovo Psi, Lega Sud, PPE, UPR, Lista Donne, Napoli Capitale, AMP, LIBSPOR.

Partiti e liste	Comunali 2001		Camera 2001		Comunali 1997		Variazione % Comunali
	voti validi	%	voti validi	%	voti validi	%	
Democratici di Sinistra	● 2.657	19,3	3.203	23,0	● 4.843	35,3	- 16,0
Partito Popolare Italiano	943	6,9			1.837	13,4	- 6,5
Per Napoli con Rutelli	517	3,8	966 ¹	6,9	**	-	-
UDEUR	297	2,2			**	-	-
Rinnovamento Italiano	258	1,9			448	3,3	- 1,4
Comunisti Italiani	244	1,8	467	3,4	922 ²	6,7	-
Rifondazione Comunista	640	4,7	892	6,4			-
I Repubblicani	82	0,6			189	1,4	- 0,8
Verdi	286	2,1	385 ³	2,8	217 ⁴	1,6	+ 0,5
SDI	240	1,7			**	-	-
IDV-LDP	153	1,1	338	2,4	**	-	-
MS Fiamma Tricolore	72	0,5	116	0,8	147	1,2	- 0,7
Democrazia Europea	420	3,1	361	2,6	**	-	-
Lista Nappi	49	0,4	**	**	**	-	-
Diritti e Doveri	103	0,7	**	**	**	**	-
FI	2.506	18,2	● 5.133	36,9	2.111 ⁵	15,4	+ 2,8
AN	756	5,5	1.293	9,3	936	6,8	- 1,3
CDL Martusciello Sind.	1.230	8,9	**	**	**	**	-
PDC	814	5,9	**	**	**	**	-
CCD	765	5,6	330 ⁶	2,4	757 ⁷	5,5	+ 0,1
CDU	167	1,2			**	-	-
Nuovo PSI	295	2,1	186	1,3	**	-	-
Lega Sud	7	0,1	**	**	**	-	-
PPE	136	1,0	**	**	**	-	-
UPR	35	0,3	**	**	**	-	-
Lista Donne	25	0,2	**	**	**	-	-
Napoli Capitale	5	0,0	**	**	**	-	-
AMP	11	0,1	**	**	**	-	-
LIBSPOR	15	0,1	**	**	**	-	-
COBAS	32	0,2	**	**	**	-	-
ALTRI ⁸	-	-	233	1,8	1.285	9,4	-

● Primo partito. ** Lista non presente. 1) Lista unica "Margherita". 2) Partito unico prima della scissione. 3) Lista unica "Il Girasole".

4) Lista unica "Verdi-La Rete". 5) Lista unica "FI-CDU". 6) Lista unica "CCD-CDU". 7) Lista unica "CCD-PS-LD"

8) Sono considerati "ALTRI" - nella Camera 2001 (poporz.): Forza Nuova, Lista Bonino, Partito Nuovo, Movim. per l'Aboliz. dello Scorporo.

- nelle Comunali 1997 : Napoli Città Nuova, Riformisti per Napoli, UD, PS-PSS-PL, Rinascita, Alleanza Merid.



Miano

tav. 2.28 **Elezioni del Sindaco e del Consiglio Comunale del 13 maggio 200**
Quartieri di Napoli città (primo turno)

23 **Miano**



Elettori MF

21.288



Votanti

valore assoluto: 14.985

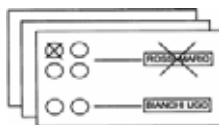
per 100 elettori: 70,4



Astenuti

valore assoluto: 6.303

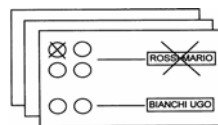
per 100 elettori: 29,6



Voti validi ai candidati a Sindaco

valore assoluto: 13.524

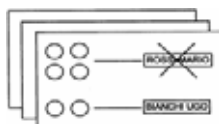
per 100 votanti: 90,3



Voti validi alle liste

valore assoluto: 12.551

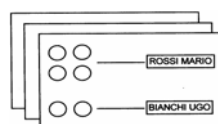
per 100 votanti: 83,8



Astenuti dal voto di lista¹

valore assoluto: 969

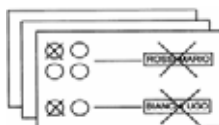
per 100 votanti: 6,5



Schede bianche

valore assoluto: 833

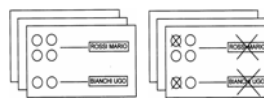
per 100 votanti: 5,6



Schede nulle

valore assoluto: 632

per 100 votanti: 4,2



Non voto

(schede bianche ,nulle, astenuti)

valore assoluto: 7.768

per 100 elettori: 36,5

1) Votanti che hanno espresso il voto per il candidato a Sindaco ma si sono astenuti dall'esprimere il voto di lista.



Candidati a Sindaco	Liste collegate	Candidati a Sindaco		Liste collegate		Variazioni	
		voti validi	%	voti validi	%	assoluta	%
Iervolino Russo Rosa	(1)	6.377	47,2	5.817	46,3	560	+ 9,6
Picardi Raffaele	<i>Italia dei Valori</i>	157	1,2	147	1,2	10	+ 6,8
Bruno Raffaele	<i>MS-Fiamma Tricolore</i>	85	0,6	74	0,6	11	+ 14,9
Ferrara Gennaro	<i>Democrazia Europea</i>	229	1,7	212	1,7	17	+ 8,0
Nappi Antonio	<i>Nappi - Diritti e Doveri</i>	99	0,7	84	0,7	15	+ 17,8
Martusciello Antonio	(2)	● 6.507	48,1	6.145	49,0	362	+ 5,9
Scamardella Vincenzo	<i>Cobas</i>	70	0,5	72	0,6	-2	- 2,8

● Primo candidato a Sindaco 1) DS, PPI, Per Napoli con Rutelli, UDEUR, Rinnov. Italiano., PdCI, Rif.Com., I Repubblicani, Verdi, SDI.

2) FI, AN, CDL Martusciello Sindaco, PDC, CCD, CDU, Nuovo Psi, Lega Sud, PPE, UPR, Lista Donne, Napoli Capitale, AMP, LIBSPOR.

Partiti e liste	Comunali 2001		Camera 2001		Comunali 1997		Variazione % Comunali
	voti validi	%	voti validi	%	voti validi	%	
Democratici di Sinistra	2.037	16,2	2.333	18,6	● 3.863	29,7	- 13,5
Partito Popolare Italiano	991	7,9			2.095	16,1	- 8,2
Per Napoli con Rutelli	774	6,2	934 ¹	7,4	**	-	-
UDEUR	161	1,3			**	-	-
Rinnovamento Italiano	155	1,2			341	2,6	- 1,4
Comunisti Italiani	268	2,1	354	2,8	723 ²	5,6	-
Rifondazione Comunista	465	3,7	742	5,9			-
I Repubblicani	110	0,9			173	1,3	- 0,4
Verdi	222	1,8	339 ³	2,7	154 ⁴	1,2	+ 0,6
SDI	634	5,1			**	-	-
IDV-LDP	147	1,2	338	2,7	**	-	-
MS Fiamma Tricolore	74	0,6	111	0,9	147	1,1	- 0,5
Democrazia Europea	212	1,7	199	1,6	**	-	-
Lista Nappi	39	0,3	**	**	**	-	-
Diritti e Doveri	45	0,4	**	**	**	**	-
FI	● 2.404	19,2	● 5.101	40,6	2.066 ⁵	15,9	+ 3,3
AN	986	7,9	1.440	11,5	1.238	9,5	- 1,6
CDL Martusciello Sind.	1.067	8,5	**	**	**	**	-
PDC	577	4,6	**	**	**	**	-
CCD	328	2,6	229 ⁶	1,8	431 ⁷	3,3	- 0,7
CDU	135	1,1			**	-	-
Nuovo PSI	356	2,8	233	1,9	**	-	-
Lega Sud	10	0,1	**	**	**	-	-
PPE	171	1,4	**	**	**	-	-
UPR	65	0,5	**	**	**	-	-
Lista Donne	17	0,1	**	**	**	-	-
Napoli Capitale	7	0,1	**	**	**	-	-
AMP	17	0,1	**	**	**	-	-
LIBSPOR	5	0,0	**	**	**	-	-
COBAS	72	0,6	**	**	**	-	-
ALTRI ⁸	-	-	215	1,6	1.785	13,7	-

● Primo partito. ** Lista non presente. 1) Lista unica "Margherita". 2) Partito unico prima della scissione. 3) Lista unica "Il Girasole".

4) Lista unica "Verdi-La Rete". 5) Lista unica "FI-CDU". 6) Lista unica "CCD-CDU". 7) Lista unica "CCD-PS-LD"

8) Sono considerati "ALTRI" - nella Camera 2001 (poporz.): Forza Nuova, Lista Bonino, Partito Nuovo, Movim. per l'Aboliz. dello Scorporo.

- nelle Comunali 1997 : Napoli Città Nuova, Riformisti per Napoli, UD, PS-PSS-PL, Rinascita, Alleanza Merid.



tav. 2.29 **Elezioni del Sindaco e del Consiglio Comunale del 13 maggio 200**
Quartieri di Napoli città (primo turno)

24 **Secondigliano**



Elettori MF

38.282



Votanti

valore assoluto: 26.535

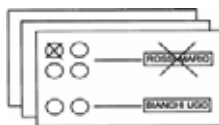
per 100 elettori: 69,3



Astenuti

valore assoluto: 11.747

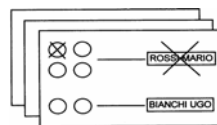
per 100 elettori: 30,7



Voti validi ai candidati a Sindaco

valore assoluto: 23.754

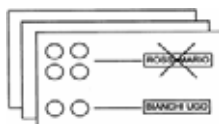
per 100 votanti: 89,5



Voti validi alle liste

valore assoluto: 21.805

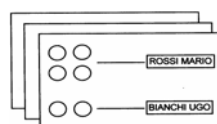
per 100 votanti: 82,2



Astenuti dal voto di lista¹

valore assoluto: 1.949

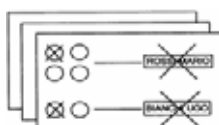
per 100 votanti: 7,3



Schede bianche

valore assoluto: 1.626

per 100 votanti: 6,1



Schede nulle

valore assoluto: 1.155

per 100 votanti: 4,4



Non voto

(schede bianche ,nulle, astenuti)

valore assoluto: 14.528

per 100 elettori: 37,9

1) Votanti che hanno espresso il voto per il candidato a Sindaco ma si sono astenuti dall'esprimere il voto di lista.



Candidati a Sindaco	Liste collegate	Candidati a Sindaco		Liste collegate		Variazioni	
		voti validi	%	voti validi	%	assoluta	%
Iervolino Russo Rosa	(1)	9.966	42,0	8.743	40,1	1.223	+ 14,0
Picardi Raffaele	<i>Italia dei Valori</i>	386	1,6	374	1,7	12	+ 3,2
Bruno Raffaele	<i>MS-Fiamma Tricolore</i>	101	0,4	96	0,4	5	+ 5,2
Ferrara Gennaro	<i>Democrazia Europea</i>	651	2,7	625	2,9	26	+ 4,2
Nappi Antonio	<i>Nappi - Diritti e Doveri</i>	131	0,6	103	0,5	28	+ 27,2
Martusciello Antonio	(2)	● 12.408	52,2	11.764	54,0	644	+ 5,5
Scamardella Vincenzo	<i>Cobas</i>	111	0,5	100	0,5	11	+ 11,0

● Primo candidato a Sindaco 1) DS, PPI, Per Napoli con Rutelli, UDEUR, Rinnov. Italiano., PdCI, Rif.Com., I Repubblicani, Verdi, SDI.

2) FI, AN, CDL Martusciello Sindaco, PDC, CCD, CDU, Nuovo Psi, Lega Sud, PPE, UPR, Lista Donne, Napoli Capitale, AMP, LIBSPOR.

Partiti e liste	Comunali 2001		Camera 2001		Comunali 1997		Variazione % Comunali
	voti validi	%	voti validi	%	voti validi	%	
Democratici di Sinistra	3.234	14,8	4.096	17,9	● 6.703	30,7	- 15,9
Partito Popolare Italiano	1.111	5,1			2.334	10,7	- 5,6
Per Napoli con Rutelli	923	4,2	1.315 ¹	5,7	**	-	-
UDEUR	554	2,5			**	-	-
Rinnovamento Italiano	327	1,5			684	3,1	- 1,6
Comunisti Italiani	532	2,4	596	2,6	1.603 ²	7,3	-
Rifondazione Comunista	770	3,5	1.167	5,1			-
I Repubblicani	333	1,5			598	2,7	- 1,2
Verdi	397	1,8	749 ³	3,3	350 ⁴	1,6	+ 0,2
SDI	562	2,6			**	-	-
IDV-LDP	374	1,7	712	3,1	**	-	-
MS Fiamma Tricolore	96	0,4	156	0,7	311	1,4	- 1,0
Democrazia Europea	625	2,9	451	2,0	**	-	-
Lista Nappi	49	0,2	**	**	**	-	-
Diritti e Doveri	54	0,2	**	**	**	**	-
FI	● 5.323	24,4	● 9.437	41,3	3.138 ⁵	14,4	+ 10,0
AN	1.865	8,6	2.995	13,1	2.033	9,3	- 0,7
CDL Martusciello Sind.	2.023	9,3	**	**	**	**	-
PDC	681	3,1	**	**	**	**	-
CCD	413	1,9	344 ⁶	1,5	891 ⁷	4,1	- 2,2
CDU	189	0,9			**	-	-
Nuovo PSI	734	3,4	428	1,9	**	-	-
Lega Sud	18	0,1	**	**	**	-	-
PPE	249	1,1	**	**	**	-	-
UPR	146	0,7	**	**	**	-	-
Lista Donne	38	0,2	**	**	**	-	-
Napoli Capitale	14	0,1	**	**	**	-	-
AMP	28	0,1	**	**	**	-	-
LIBSPOR	43	0,2	**	**	**	-	-
COBAS	100	0,5	**	**	**	-	-
ALTRI ⁸	-	-	429	1,8	3.202	14,7	-

● Primo partito. ** Lista non presente. 1) Lista unica "Margherita". 2) Partito unico prima della scissione. 3) Lista unica "Il Girasole".

4) Lista unica "Verdi-La Rete". 5) Lista unica "FI-CDU". 6) Lista unica "CCD-CDU". 7) Lista unica "CCD-PS-LD"

8) Sono considerati "ALTRI" - nella Camera 2001 (poporz.): Forza Nuova, Lista Bonino, Partito Nuovo, Movim. per l'Aboliz. dello Scorporo.

- nelle Comunali 1997: Napoli Città Nuova, Riformisti per Napoli, UD, PS-PSS-PL, Rinascita, Alleanza Merid.



Scampia

tav. 2.30 **Elezioni del Sindaco e del Consiglio Comunale del 13 maggio 200**
Quartieri di Napoli città (primo turno)

25 Scampia



Elettori MF

30.569



Votanti

valore assoluto: 21.336

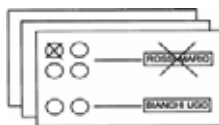
per 100 elettori: 69,8



Astenuti

valore assoluto: 9.233

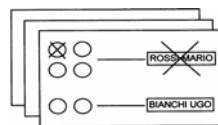
per 100 elettori: 30,2



Voti validi ai candidati a Sindaco

valore assoluto: 19.186

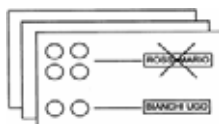
per 100 votanti: 89,9



Voti validi alle liste

valore assoluto: 17.791

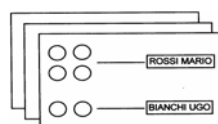
per 100 votanti: 83,4



Astenuti dal voto di lista¹

valore assoluto: 1.396

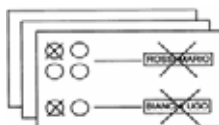
per 100 votanti: 6,5



Schede bianche

valore assoluto: 1.061

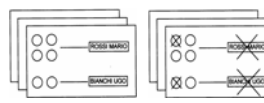
per 100 votanti: 5,0



Schede nulle

valore assoluto: 1.088

per 100 votanti: 5,1



Non voto

(schede bianche ,nulle, astenuti)

valore assoluto: 11.382

per 100 elettori: 37,2

1) Votanti che hanno espresso il voto per il candidato a Sindaco ma si sono astenuti dall'esprimere il voto di lista.



Candidati a Sindaco	Liste collegate	Candidati a Sindaco		Liste collegate		Variazioni	
		voti validi	%	voti validi	%	assoluta	%
Iervolino Russo Rosa	(1)	● 9.119	47,5	8.179	46,0	940	+ 11,5
Picardi Raffaele	<i>Italia dei Valori</i>	351	1,8	338	1,9	13	+ 3,8
Bruno Raffaele	<i>MS-Fiamma Tricolore</i>	97	0,5	91	0,5	6	+ 6,6
Ferrara Gennaro	<i>Democrazia Europea</i>	863	4,5	843	4,7	20	+ 2,4
Nappi Antonio	<i>Nappi - Diritti e Doveri</i>	144	0,8	122	0,7	22	+ 18,0
Martusciello Antonio	(2)	8.495	44,3	8.106	45,6	389	+ 4,8
Scamardella Vincenzo	<i>Cobas</i>	117	0,6	112	0,6	5	+ 4,5

● Primo candidato a Sindaco 1) DS, PPI, Per Napoli con Rutelli, UDEUR, Rinnov. Italiano., PdCI, Rif.Com., I Repubblicani, Verdi, SDI.

2) FI, AN, CDL Martusciello Sindaco, PDC, CCD, CDU, Nuovo Psi, Lega Sud, PPE, UPR, Lista Donne, Napoli Capitale, AMP, LIBSPOR.

Partiti e liste	Comunali 2001		Camera 2001		Comunali 1997		Variazione % Comunali
	voti validi	%	voti validi	%	voti validi	%	
Democratici di Sinistra	● 3.703	20,8	4.545	25,0	● 6.343	36,7	- 15,9
Partito Popolare Italiano	970	5,5			2.239	13,0	- 7,5
Per Napoli con Rutelli	513	2,9	1.200 ¹	5,5	**	-	-
UDEUR	292	1,6			**	-	-
Rinnovamento Italiano	284	1,6			574	3,3	- 1,7
Comunisti Italiani	481	2,7	630	3,5			-
Rifondazione Comunista	770	4,3	1.150	6,3	1.264 ²	7,3	-
I Repubblicani	128	0,7			211	1,2	- 0,5
Verdi	440	2,5			310 ⁴	1,8	+ 0,7
SDI	598	3,4	522 ³	2,9	**	-	-
IDV-LDP	338	1,9	565	3,1	**	-	-
MS Fiamma Tricolore	91	0,5	164	0,9	194	1,1	- 0,6
Democrazia Europea	843	4,7	543	3,0	**	-	-
Lista Nappi	53	0,3	**	**	**	-	-
Diritti e Doveri	69	0,4	**	**	**	**	-
FI	3.378	19,0	● 6.289	34,6	2.058 ⁵	11,9	+ 7,1
AN	1.099	6,2	1.717	9,4	1.302	7,5	- 1,3
CDL Martusciello Sind.	1.376	7,7	**	**	**	**	-
PDC	673	3,8	**	**	**	**	-
CCD	455	2,6	297 ⁶	1,6	2.058 ⁷	3,5	- 0,9
CDU	150	0,8			**	-	-
Nuovo PSI	561	3,2	382	2,1	**	-	-
Lega Sud	11	0,1	**	**	**	-	-
PPE	235	1,3	**	**	**	-	-
UPR	88	0,5	**	**	**	-	-
Lista Donne	39	0,2	**	**	**	-	-
Napoli Capitale	14	0,1	**	**	**	-	-
AMP	13	0,1	**	**	**	-	-
LIBSPOR	14	0,1	**	**	**	-	-
COBAS	112	0,6	**	**	**	-	-
ALTRI ⁸	-	-	385	2,1	2.181	12,7	-

● Primo partito. ** Lista non presente. 1) Lista unica "Margherita". 2) Partito unico prima della scissione. 3) Lista unica "Il Girasole".

4) Lista unica "Verdi-La Rete". 5) Lista unica "FI-CDU". 6) Lista unica "CCD-CDU". 7) Lista unica "CCD-PS-LD"

8) Sono considerati "ALTRI" - nella Camera 2001 (poporz.): Forza Nuova, Lista Bonino, Partito Nuovo, Movim. per l'Aboliz. dello Scorporo.

- nelle Comunali 1997 : Napoli Città Nuova, Riformisti per Napoli, UD, PS-PSS-PL, Rinascita, Alleanza Merid.



tav. 2.31 **Elezioni del Sindaco e del Consiglio Comunale del 13 maggio 200**
Quartieri di Napoli città (primo turno)

26 San Pietro a Patierno



Elettori MF

13.155



Votanti

valore assoluto: 8.486

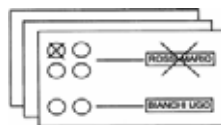
per 100 elettori: 64,5



Astenuti

valore assoluto: 4.669

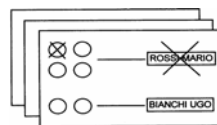
per 100 elettori: 35,5



Voti validi ai candidati a Sindaco

valore assoluto: 7.590

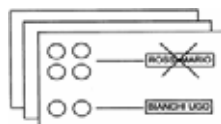
per 100 votanti: 89,4



Voti validi alle liste

valore assoluto: 7.179

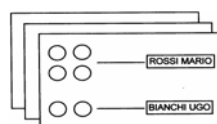
per 100 votanti: 84,6



Astenuti dal voto di lista¹

valore assoluto: 411

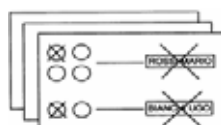
per 100 votanti: 4,8



Schede bianche

valore assoluto: 602

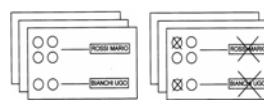
per 100 votanti: 7,1



Schede nulle

valore assoluto: 294

per 100 votanti: 3,5



Non voto

(schede bianche, nulle, astenuti)

valore assoluto: 5.565

per 100 elettori: 42,3

1) Votanti che hanno espresso il voto per il candidato a Sindaco ma si sono astenuti dall'esprimere il voto di lista.



Candidati a Sindaco	Liste collegate	Candidati a Sindaco		Liste collegate		Variazioni	
		voti validi	%	voti validi	%	assoluta	%
Iervolino Russo Rosa	(1)	2.913	38,4	2.679	37,3	234	+ 8,7
Picardi Raffaele	<i>Italia dei Valori</i>	86	1,1	85	1,2	1	+ 1,2
Bruno Raffaele	<i>MS-Fiamma Tricolore</i>	40	0,5	38	0,5	2	+ 5,3
Ferrara Gennaro	<i>Democrazia Europea</i>	598	7,9	583	8,1	15	+ 2,6
Nappi Antonio	<i>Nappi - Diritti e Doveri</i>	31	0,4	29	0,4	2	+ 6,9
Martusciello Antonio	(2)	● 3.921	51,7	3.764	52,4	157	+ 4,2
Scamardella Vincenzo	<i>Cobas</i>	1	0,0	1	0,0	0	0,0

● Primo candidato a Sindaco 1) DS, PPI, Per Napoli con Rutelli, UDEUR, Rinnov. Italiano., PdCI, Rif.Com., I Repubblicani, Verdi, SDI.

2) FI, AN, CDL Martusciello Sindaco, PDC, CCD, CDU, Nuovo Psi, Lega Sud, PPE, UPR, Lista Donne, Napoli Capitale, AMP, LIBSPOR.

Partiti e liste	Comunali 2001		Camera 2001		Comunali 1997		Variazione % Comunali
	voti validi	%	voti validi	%	voti validi	%	
Democratici di Sinistra	1.406	19,6	1.390	19,6	● 2.247	29,9	- 10,3
Partito Popolare Italiano	174	2,4			492	6,5	- 4,1
Per Napoli con Rutelli	152	2,1	295 ¹	4,2	**	-	-
UDEUR	80	1,1			**	-	-
Rinnovamento Italiano	48	0,7			263	3,5	- 2,8
Comunisti Italiani	120	1,7	141	2,0	333 ²	4,4	-
Rifondazione Comunista	184	2,6	284	4,0			-
I Repubblicani	53	0,7			89	1,2	- 0,5
Verdi	70	1,0			64 ⁴	0,9	+ 0,1
SDI	392	5,5	146 ³	2,1	**	-	-
IDV-LDP	85	1,2	132	1,9	**	-	-
MS Fiamma Tricolore	38	0,5	68	1,0	78	1,0	- 0,5
Democrazia Europea	583	8,1	328	4,6	**	-	-
Lista Nappi	21	0,3	**	**	**	-	-
Diritti e Doveri	8	0,1	**	**	**	**	-
FI	● 1.817	25,3	● 3.189	44,9	1.501 ⁵	20,0	+ 5,3
AN	555	7,7	795	11,2	560	7,4	+ 0,3
CDL Martusciello Sind.	455	6,3	**	**	**	**	-
PDC	422	5,9	**	**	**	**	-
CCD	190	2,6	140 ⁶	2,0	410 ⁷	5,4	- 2,8
CDU	62	0,9			**	-	-
Nuovo PSI	142	2,0	90	1,3	**	-	-
Lega Sud	2	0,0	**	**	**	-	-
PPE	79	1,1	**	**	**	-	-
UPR	22	0,3	**	**	**	-	-
Lista Donne	9	0,1	**	**	**	-	-
Napoli Capitale	4	0,1	**	**	**	-	-
AMP	3	0,0	**	**	**	-	-
LIBSPOR	2	0,0	**	**	**	-	-
COBAS	1	0,0	**	**	**	-	-
ALTRI ⁸	-	-	98	1,2	1.486	19,8	-

● Primo partito. ** Lista non presente. 1) Lista unica "Margherita". 2) Partito unico prima della scissione. 3) Lista unica "Il Girasole".

4) Lista unica "Verdi-La Rete". 5) Lista unica "FI-CDU". 6) Lista unica "CCD-CDU". 7) Lista unica "CCD-PS-LD"

8) Sono considerati "ALTRI" - nella Camera 2001 (poporz.): Forza Nuova, Lista Bonino, Partito Nuovo, Movim. per l'Aboliz. dello Scorporo.

- nelle Comunali 1997: Napoli Città Nuova, Riformisti per Napoli, UD, PS-PSS-PL, Rinascita, Alleanza Merid.



Ponticelli

tav. 2.32 **Elezioni del Sindaco e del Consiglio Comunale del 13 maggio 200**
Quartieri di Napoli città (primo turno)

27 Ponticelli



Elettori MF

41.437



Votanti

valore assoluto: 28.676

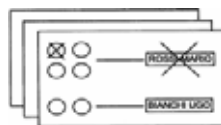
per 100 elettori: 69,2



Astenuti

valore assoluto: 12.761

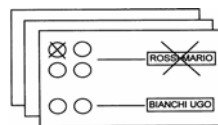
per 100 elettori: 30,8



Voti validi ai candidati a Sindaco

valore assoluto: 25.835

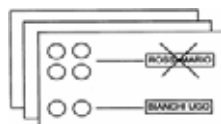
per 100 votanti: 90,1



Voti validi alle liste

valore assoluto: 23.781

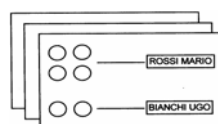
per 100 votanti: 82,9



Astenuti dal voto di lista¹

valore assoluto: 2.053

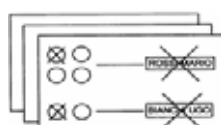
per 100 votanti: 7,2



Schede bianche

valore assoluto: 1.590

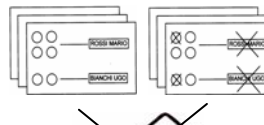
per 100 votanti: 5,5



Schede nulle

valore assoluto: 1.252

per 100 votanti: 4,4



Non voto

(schede bianche ,nulle, astenuti)

valore assoluto: 15.603

per 100 elettori: 37,7

1) Votanti che hanno espresso il voto per il candidato a Sindaco ma si sono astenuti dall'esprimere il voto di lista.



Candidati a Sindaco	Liste collegate	Candidati a Sindaco		Liste collegate		Variazioni	
		voti validi	%	voti validi	%	assoluta	%
Iervolino Russo Rosa	(1)	● 14.301	55,4	12.988	54,6	1.313	+ 10,1
Picardi Raffaele	<i>Italia dei Valori</i>	449	1,7	415	1,7	34	+ 8,2
Bruno Raffaele	<i>MS-Fiamma Tricolore</i>	119	0,5	123	0,5	-4	- 3,2
Ferrara Gennaro	<i>Democrazia Europea</i>	578	2,2	550	2,3	28	+ 5,1
Nappi Antonio	<i>Nappi - Diritti e Doveri</i>	258	1,0	222	0,9	36	+ 16,2
Martusciello Antonio	(2)	10.089	39,1	9.449	39,7	640	+ 6,8
Scamardella Vincenzo	<i>Cobas</i>	41	0,2	34	0,1	7	+ 20,6

● Primo candidato a Sindaco 1) DS, PPI, Per Napoli con Rutelli, UDEUR, Rinnov. Italiano., PdCI, Rif.Com., I Repubblicani, Verdi, SDI.

2) FI, AN, CDL Martusciello Sindaco, PDC, CCD, CDU, Nuovo Psi, Lega Sud, PPE, UPR, Lista Donne, Napoli Capitale, AMP, LIBSPOR.

Partiti e liste	Comunali 2001		Camera 2001		Comunali 1997		Variazione % Comunali
	voti validi	%	voti validi	%	voti validi	%	
Democratici di Sinistra	● 6.282	26,4	7.286	29,5	● 9.649	40,9	- 14,5
Partito Popolare Italiano	1.434	6,0			2.066	8,8	- 2,8
Per Napoli con Rutelli	740	3,1	1.497 ¹	6,1	**	-	-
UDEUR	253	1,1			**	-	-
Rinnovamento Italiano	428	1,8			1.121	4,8	- 3,0
Comunisti Italiani	671	2,8	907	3,7			-
Rifondazione Comunista	1.655	7,0	1.935	7,8	2.574 ²	10,9	-
I Repubblicani	260	1,1			578	2,4	- 1,3
Verdi	666	2,8	813 ³	3,3	549 ⁴	2,3	+ 0,5
SDI	599	2,5			**	-	-
IDV-LDP	415	1,7	668	2,7	**	-	-
MS Fiamma Tricolore	123	0,5	176	0,7	221	0,9	- 0,4
Democrazia Europea	550	2,3	390	1,6	**	-	-
Lista Nappi	59	0,2	**	**	**	-	-
Diritti e Doveri	163	0,7	**	**	**	**	-
FI	4.071	17,1	● 7.720	31,3	2.739 ⁵	11,6	+ 5,5
AN	1.302	5,5	2.174	8,8	1.449	6,1	- 0,6
CDL Martusciello Sind.	1.602	6,7	**	**	**	**	-
PDC	820	3,4	**	**	**	**	-
CCD	419	1,8	407 ⁶	1,6	495 ⁷	2,1	- 0,3
CDU	340	1,4			**	-	-
Nuovo PSI	502	2,1	280	1,1	**	-	-
Lega Sud	16	0,1	**	**	**	-	-
PPE	201	0,8	**	**	**	-	-
UPR	90	0,4	**	**	**	-	-
Lista Donne	34	0,1	**	**	**	-	-
Napoli Capitale	20	0,1	**	**	**	-	-
AMP	25	0,1	**	**	**	-	-
LIBSPOR	7	0,0	**	**	**	-	-
COBAS	34	0,1	**	**	**	-	-
ALTRI ⁸	-	-	432	1,8	2.156	9,2	-

● Primo partito. ** Lista non presente. 1) Lista unica "Margherita". 2) Partito unico prima della scissione. 3) Lista unica "Il Girasole".

4) Lista unica "Verdi-La Rete". 5) Lista unica "FI-CDU". 6) Lista unica "CCD-CDU". 7) Lista unica "CCD-PS-LD"

8) Sono considerati "ALTRI" - nella Camera 2001 (poporz.): Forza Nuova, Lista Bonino, Partito Nuovo, Movim. per l'Aboliz. dello Scorporo.

- nelle Comunali 1997 : Napoli Città Nuova, Riformisti per Napoli, UD, PS-PSS-PL, Rinascita, Alleanza Merid.



Barra

tav. 2.33 **Elezioni del Sindaco e del Consiglio Comunale del 13 maggio 200**
Quartieri di Napoli città (primo turno)

28 Barra



Elettori MF

30.080



Votanti

valore assoluto: 20.399

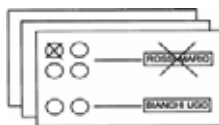
per 100 elettori: 67,8



Astenuti

valore assoluto: 9.681

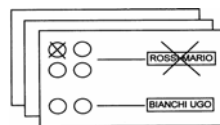
per 100 elettori: 32,2



Voti validi ai candidati a Sindaco

valore assoluto: 18.137

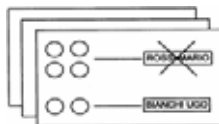
per 100 votanti: 93,7



Voti validi alle liste

valore assoluto: 17.285

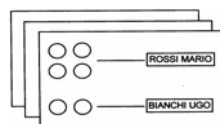
per 100 votanti: 84,7



Astenuti dal voto di lista¹

valore assoluto: 1.339

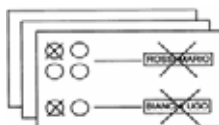
per 100 votanti: 6,6



Schede bianche

valore assoluto: 1.040

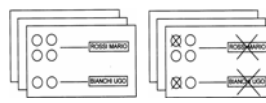
per 100 votanti: 5,1



Schede nulle

valore assoluto: 735

per 100 votanti: 3,6



Non voto

(schede bianche ,nulle, astenuti)

valore assoluto: 11.456

per 100 elettori: 38,1

1) Votanti che hanno espresso il voto per il candidato a Sindaco ma si sono astenuti dall'esprimere il voto di lista.



Candidati a Sindaco	Liste collegate	Candidati a Sindaco		Liste collegate		Variazioni	
		voti validi	%	voti validi	%	assoluta	%
Iervolino Russo Rosa	(1)	● 10.806	58,0	9.936	57,5	870	+ 8,7
Picardi Raffaele	<i>Italia dei Valori</i>	180	1,0	178	1,0	2	+ 1,1
Bruno Raffaele	<i>MS-Fiamma Tricolore</i>	72	0,4	67	0,4	5	+ 7,5
Ferrara Gennaro	<i>Democrazia Europea</i>	398	2,1	382	2,2	16	+ 4,2
Nappi Antonio	<i>Nappi - Diritti e Doveri</i>	102	0,5	76	0,4	26	+ 34,2
Martusciello Antonio	(2)	7.034	37,8	6.622	38,3	412	+ 6,2
Scamardella Vincenzo	<i>Cobas</i>	32	0,2	24	0,1	8	+ 33,3

● Primo candidato a Sindaco 1) DS, PPI, Per Napoli con Rutelli, UDEUR, Rinnov. Italiano., PdCI, Rif.Com., I Repubblicani, Verdi, SDI.
2) FI, AN, CDL Martusciello Sindaco, PDC, CCD, CDU, Nuovo Psi, Lega Sud, PPE, UPR, Lista Donne, Napoli Capitale, AMP, LIBSPOR.

Partiti e liste	Comunali 2001		Camera 2001		Comunali 1997		Variazione %
	voti validi	%	voti validi	%	voti validi	%	Comunali
Democratici di Sinistra	● 5.217	30,2	● 6.139	33,8	● 8.784	46,7	- 16,5
Partito Popolare Italiano	766	4,4			1.117	5,9	- 1,5
Per Napoli con Rutelli	513	3,0			* *	-	-
UDEUR	534	3,1	1.148 ¹	6,3	* *	-	-
Rinnovamento Italiano	266	1,5			905	4,8	- 3,3
Comunisti Italiani	572	3,3	660	3,6			-
Rifondazione Comunista	811	4,7	1.252	6,9	1.273 ²	6,8	-
I Repubblicani	92	0,5			169	0,9	- 0,4
Verdi	887	5,1			1.157 ⁴	6,2	- 1,1
SDI	278	1,6	1.059 ³	5,8	* *	-	-
IDV-LDP	178	1,0	371	2,0	* *	-	-
MS Fiamma Tricolore	67	0,4	145	0,8	146	0,8	- 0,4
Democrazia Europea	382	2,2	257	1,4	* *	-	-
Lista Nappi	29	0,2	* *	* *	* *	-	-
Diritti e Doveri	47	0,3	* *	* *	* *	* *	-
FI	2.350	13,6	4.614	25,4	1.402 ⁵	7,5	+ 6,1
AN	1.263	7,3	1.865	10,3	1.527	8,1	- 0,8
CDL Martusciello Sind.	1.070	6,2	* *	* *	* *	* *	-
PDC	746	4,3	* *	* *	* *	* *	-
CCD	373	2,2	241 ⁶	1,3	740 ⁷	3,9	- 1,7
CDU	174	1,0			* *	-	-
Nuovo PSI	272	1,6	161	0,9	* *	-	-
Lega Sud	11	0,1	* *	* *	* *	-	-
PPE	224	1,3	* *	* *	* *	-	-
UPR	75	0,4	* *	* *	* *	-	-
Lista Donne	38	0,2	* *	* *	* *	-	-
Napoli Capitale	11	0,1	* *	* *	* *	-	-
AMP	13	0,1	* *	* *	* *	-	-
LIBSPOR	2	0,0	* *	* *	* *	-	-
COBAS	24	0,1	* *	* *	* *	-	-
ALTRI ⁸	-	-	274	1,5	1.577	8,4	-

● Primo partito. * * Lista non presente. 1) Lista unica "Margherita". 2) Partito unico prima della scissione. 3) Lista unica "Il Girasole".

4) Lista unica "Verdi-La Rete". 5) Lista unica "FI-CDU". 6) Lista unica "CCD-CDU". 7) Lista unica "CCD-PS-LD"

8) Sono considerati "ALTRI" - nella Camera 2001 (poporz.): Forza Nuova, Lista Bonino, Partito Nuovo, Movim. per l'Aboliz. dello Scorporo.

- nelle Comunali 1997 : Napoli Città Nuova, Riformisti per Napoli, UD, PS-PSS-PL, Rinascita, Alleanza Merid.



tav. 2.34 **Elezioni del Sindaco e del Consiglio Comunale del 13 maggio 200**
Quartieri di Napoli città (primo turno)

29 San Giovanni a Teduccio



Elettori MF

20.792



Votanti

valore assoluto: 14.243

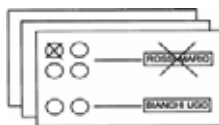
per 100 elettori: 68,5



Astenuti

valore assoluto: 6.549

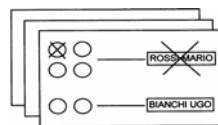
per 100 elettori: 31,5



Voti validi ai candidati a Sindaco

valore assoluto: 12.919

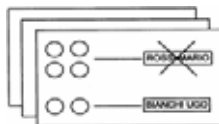
per 100 votanti: 90,7



Voti validi alle liste

valore assoluto: 12.005

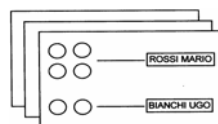
per 100 votanti: 84,3



Astenuti dal voto di lista¹

valore assoluto: 918

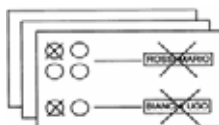
per 100 votanti: 6,4



Schede bianche

valore assoluto: 773

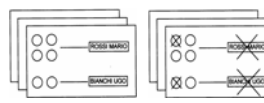
per 100 votanti: 5,4



Schede nulle

valore assoluto: 547

per 100 votanti: 3,8



Non voto

(schede bianche ,nulle, astenuti)

valore assoluto: 7.869

per 100 elettori: 37,8

1) Votanti che hanno espresso il voto per il candidato a Sindaco ma si sono astenuti dall'esprimere il voto di lista.



Candidati a Sindaco	Liste collegate	Candidati a Sindaco		Liste collegate		Variazioni	
		voti validi	%	voti validi	%	assoluta	%
Iervolino Russo Rosa	(1)	● 7.727	59,8	7.087	59,0	640	+ 9,0
Picardi Raffaele	<i>Italia dei Valori</i>	173	1,3	172	1,4	1	+ 0,6
Bruno Raffaele	<i>MS-Fiamma Tricolore</i>	48	0,4	49	0,4	-1	- 2,0
Ferrara Gennaro	<i>Democrazia Europea</i>	332	2,6	304	2,5	28	+ 9,2
Nappi Antonio	<i>Nappi - Diritti e Doveri</i>	91	0,7	74	0,6	17	+ 23,0
Martusciello Antonio	(2)	4.520	35,0	4.299	35,8	221	+ 5,1
Scamardella Vincenzo	<i>Cobas</i>	28	0,2	20	0,2	8	+ 40,0

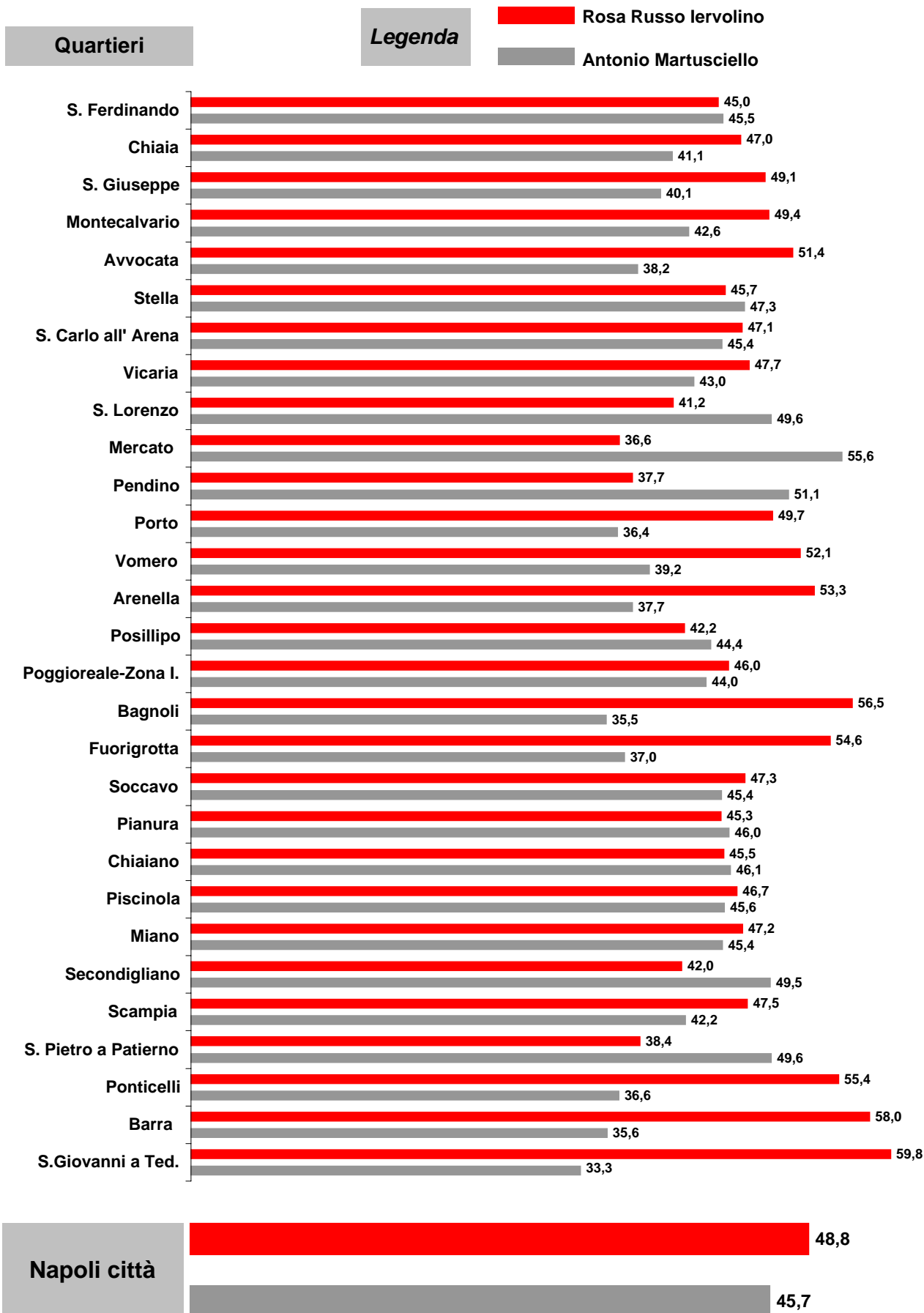
● Primo candidato a Sindaco 1) DS, PPI, Per Napoli con Rutelli, UDEUR, Rinnov. Italiano., PdCI, Rif.Com., I Repubblicani, Verdi, SDI.
2) FI, AN, CDL Martusciello Sindaco, PDC, CCD, CDU, Nuovo Psi, Lega Sud, PPE, UPR, Lista Donne, Napoli Capitale, AMP, LIBSPOR.

Partiti e liste	Comunali 2001		Camera 2001		Comunali 1997		Variazione %
	voti validi	%	voti validi	%	voti validi	%	Comunali
Democratici di Sinistra	● 4.334	36,1	● 4.827	38,3	● 6.119	50,3	- 14,2
Partito Popolare Italiano	607	5,1			684	5,6	- 0,5
Per Napoli con Rutelli	289	2,4	721 ¹	5,7	**	-	-
UDEUR	239	2,0			**	-	-
Rinnovamento Italiano	150	1,2			459	3,8	- 2,6
Comunisti Italiani	314	2,6	402	3,2	919 ²	7,6	-
Rifondazione Comunista	612	5,1	955	7,6			-
I Repubblicani	59	0,5			104	0,9	- 0,4
Verdi	325	2,7	335 ³	2,7	620 ⁴	5,1	- 2,4
SDI	158	1,3			**	-	-
IDV-LDP	172	1,4	302	2,4	**	-	-
MS Fiamma Tricolore	49	0,4	74	0,6	97	0,8	- 0,4
Democrazia Europea	304	2,5	214	1,7	**	-	-
Lista Nappi	23	0,2	**	**	**	-	-
Diritti e Doveri	51	0,4	**	**	**	**	-
FI	1.466	12,2	3.131	24,8	782 ⁵	6,4	+ 5,8
AN	793	6,6	1.121	8,9	775	6,4	+ 0,2
CDL Martusciello Sind.	701	5,8	**	**	**	**	-
PDC	308	2,6	**	**	**	**	-
CCD	311	2,6	172 ⁶	1,4	573 ⁷	4,7	- 2,1
CDU	174	1,4			**	-	-
Nuovo PSI	276	2,3	154	1,2	**	-	-
Lega Sud	18	0,1	**	**	**	-	-
PPE	146	1,2	**	**	**	-	-
UPR	65	0,5	**	**	**	-	-
Lista Donne	26	0,2	**	**	**	-	-
Napoli Capitale	6	0,0	**	**	**	-	-
AMP	7	0,1	**	**	**	-	-
LIBSPOR	2	0,0	**	**	**	-	-
COBAS	20	0,2	**	**	**	-	-
ALTRI ⁸	-	-	203	1,5	1.142	8,4	-

● Primo partito. ** Lista non presente. 1) Lista unica "Margherita". 2) Partito unico prima della scissione. 3) Lista unica "Il Girasole".
4) Lista unica "Verdi-La Rete". 5) Lista unica "FI-CDU". 6) Lista unica "CCD-CDU". 7) Lista unica "CCD-PS-LD".
8) Sono considerati "ALTRI" - nella Camera 2001 (poporz.): Forza Nuova, Lista Bonino, Partito Nuovo, Movim. per l'Aboliz. dello Scorporo.
- nelle Comunali 1997: Napoli Città Nuova, Riformisti per Napoli, UD, PS-PSS-PL, Rinascita, Alleanza Merid.



Confrono tra i primi due candidati a Sindaco Quartieri di Napoli città (primo turno)



Composizione dei Consigli Comunali 1997 - 2001





Composizione del Consiglio Comunale - Dicembre 1997

Elezione del 16 Novembre 1997



Sindaco : Antonio BASSOLINO
Vice Sindaco : Riccardo Marone

Consiglieri Eletti : 60

MAGGIORANZA



P.D.S.

	Voti
1) Necco Luigi	5.991
2) Muto Giovanni	3.096
3) Lepore Amedeo	2.744
4) Balzamo Giuseppe	2.589
5) Russo Giuseppe	2.524
6) Grimaldi Amodio	2.234
7) Maffei Mario	2.162
8) Pulcrano Alessandro	2.111
9) Squame Giovanni	1.978
10) Galiero Salvatore	1.770
11) Coppeto Mario	1.699
12) Rotondo Renato	1.699
13) Rostan Giuseppe.	1.638
14) Zinno Raffaele	1.631
15) Raja Ugo	1.574
16) Moxedano Francesco	1.485
17) De Vita Salvatore	1.383
18) Capano Ciro	1.348
19) Nappi Antonio	1.327
20) Valente Valeria	1.293
21) Parisi Salvatore	1.278
22) Iodice Luisa	1.268



P.P.I.

	Voti
1) Nuges Giorgio	2.532
2) De Flaviis Ugo	2.304
3) Losa Pasquale	2.126
4) Russo Vincenzo	1.868
5) Cilenti Saverio	1.862



P.R.C.

	Voti
1) Migliore Gennaro	1.161
2) Bellotti Rosario	938
3) Carotenuto Raffaele	934
4) Di Mauro Francesco	705



Rinnovamento It.

	Voti
1) Esposito Luca A.	2.015
2) Ospite Claudio	1.720
3) Adamo Nicola	1.146



Verdi - La Rete

	Voti
1) Pecoraro Scanio A.	1.813
2) Attanasio Carmine	1.262



Napoli Città Nuova

	Voti
1) Santangelo Sabatino	1.397
2) Lupo Vito	1.305



Riformisti per Napoli

	Voti
1) Simeone Carmine	1.907
2) Samataro Giuseppe	1.648



Unione Democratica

	Voti
1) Castaldi Vitale	1.120



P.R.I.

	Voti
1) Ponticelli Alfredo	1.006

OPPOSIZIONE



A.N.

	Voti
1) Parlato Antonio	2.514
2) Diodato Pietro	2.504
3) La Mura Carlo	1.849
4) Concordia Rosario	1.841
5) Moretto Vincenzo	1.219
6) Pelella Luigi	1.180
7) Cafasso Pietro	1.107



F.I. - C.D.U.

	Voti
Novi Emiddio	Cand. a Sindaco
2) Martusciello Antonio	4.453
3) Boccheti Gaetano	1.598
4) Napolitano Domenico	1.535
5) Chiantera Antonio	1.470
6) Candelma Pasquale	1.467
7) Venanzoni Diego	1.288



C.C.D.-P. Segni-L.D.

	Voti
1) Gatta Davide	1.761
2) Scherillo Arcangelo	1.524
3) Alfano Ciro	1.495

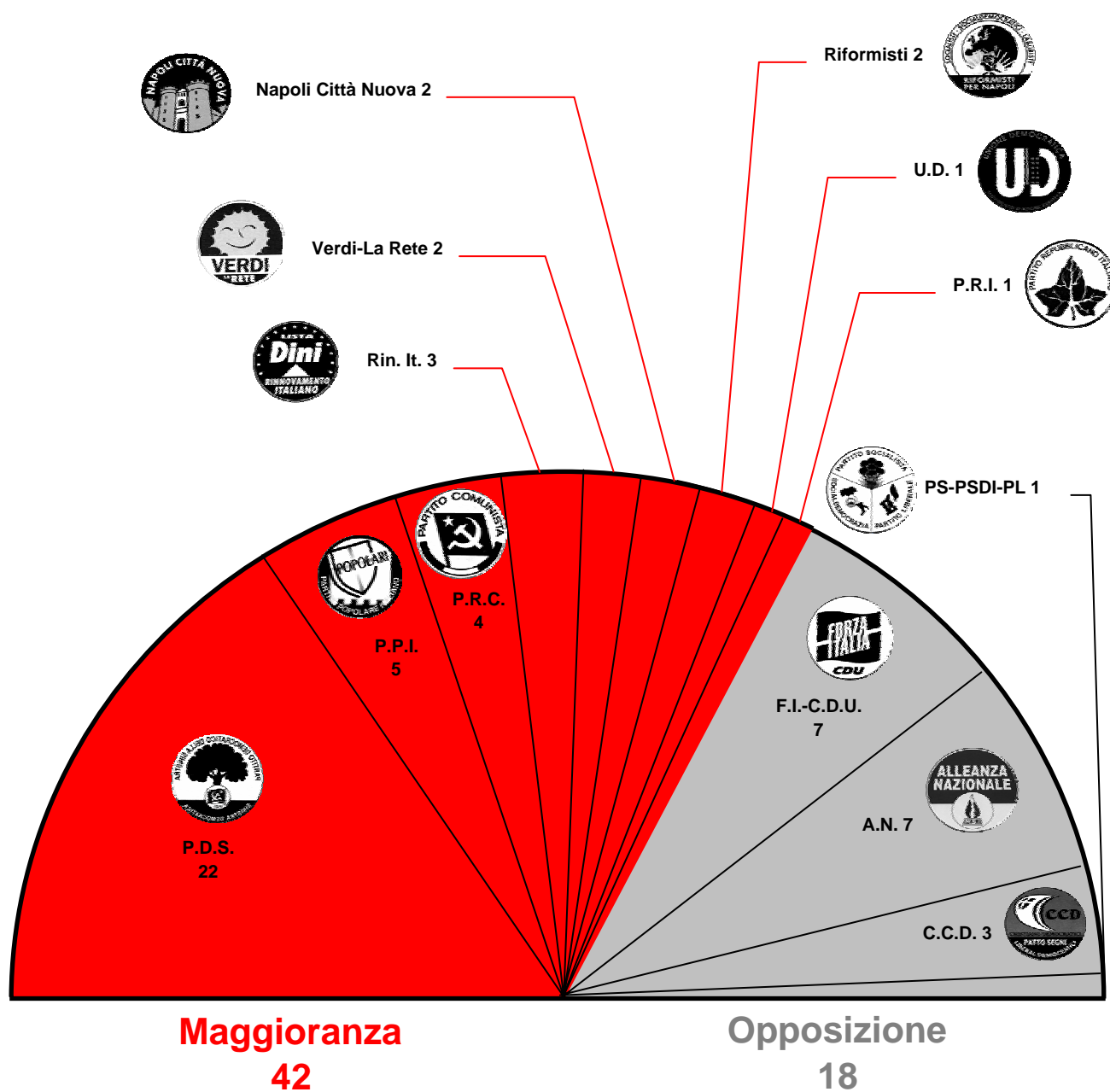


P.S.-P.S.D.I.-P.L.I.

	Voti
1) Funaro Antonio	1.332



Composizione del Consiglio Comunale Elezione del 16 novembre 1997 - Consiglieri eletti : 60





Componenti del Consiglio Comunale per sesso Elezione del 16 Novembre 1997

Legenda




M
58
96,7%




F
2
3,3%



MF
60



Consigliere elette per partito



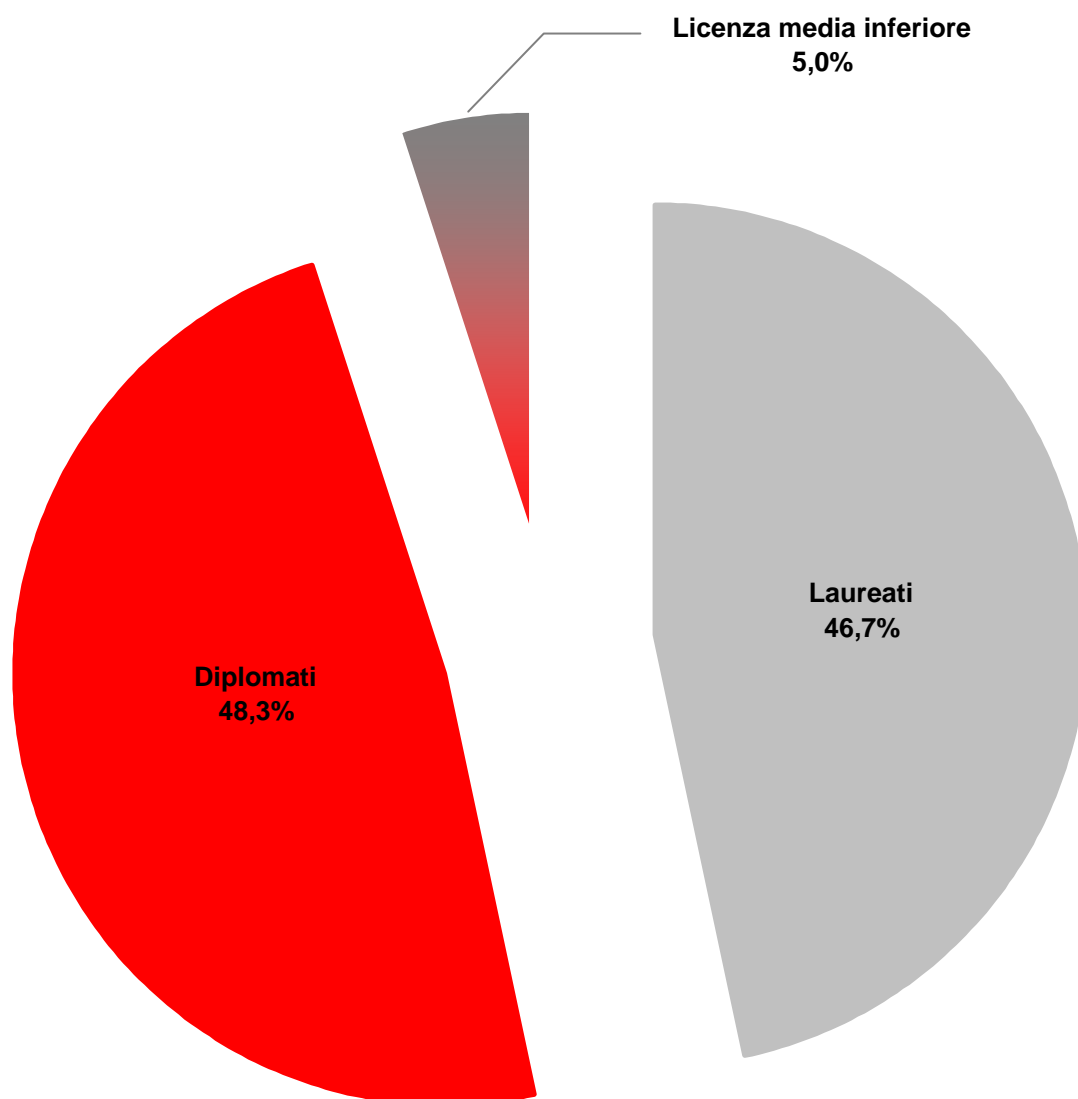


Componenti del Consiglio Comunale per classi di età Elezione del 16 Novembre 1997 - Consiglieri eletti : 60



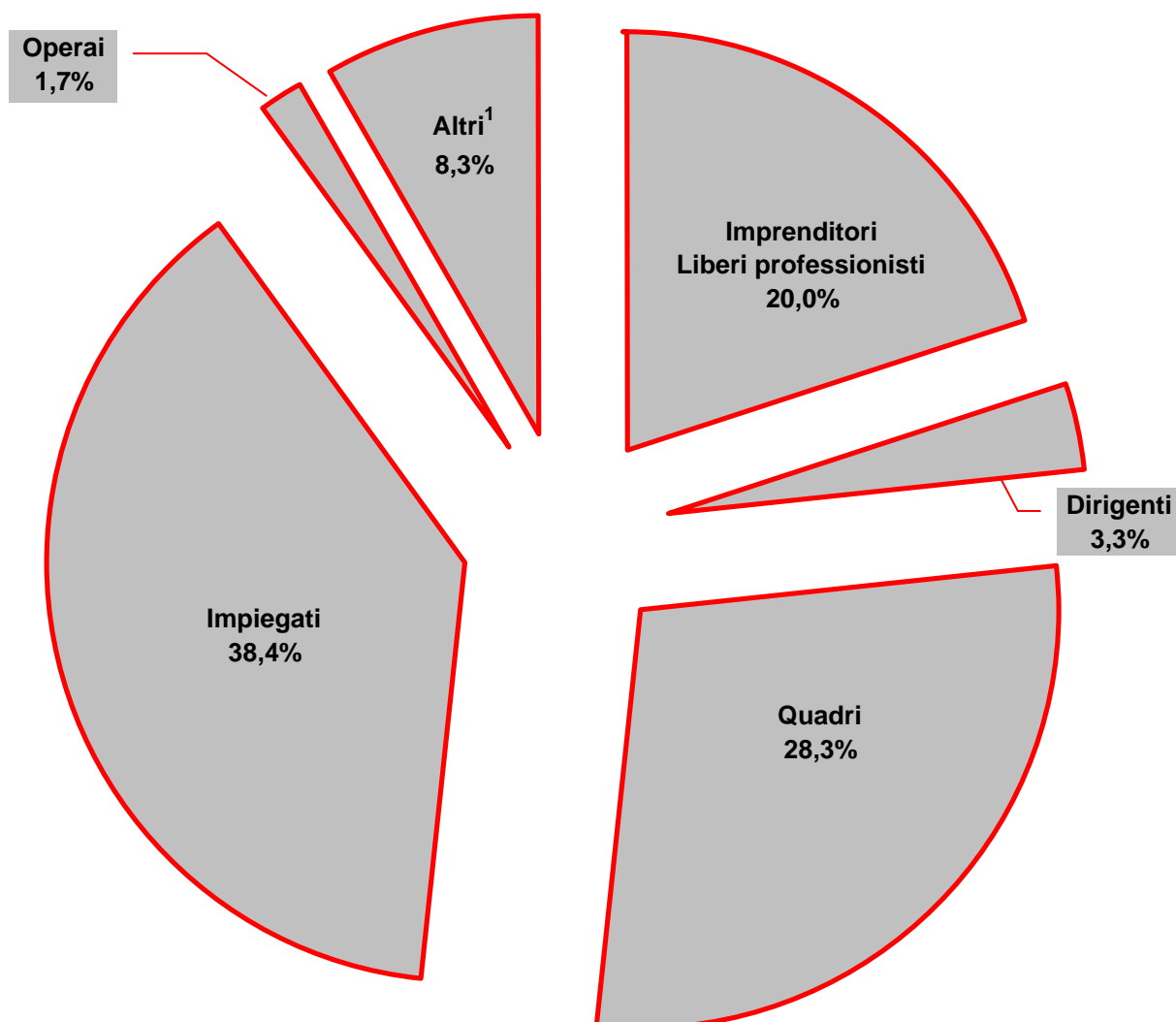


Componenti del Consiglio Comunale per titolo di studio
Elezione del 16 Novembre 1997 - Consiglieri eletti : 60





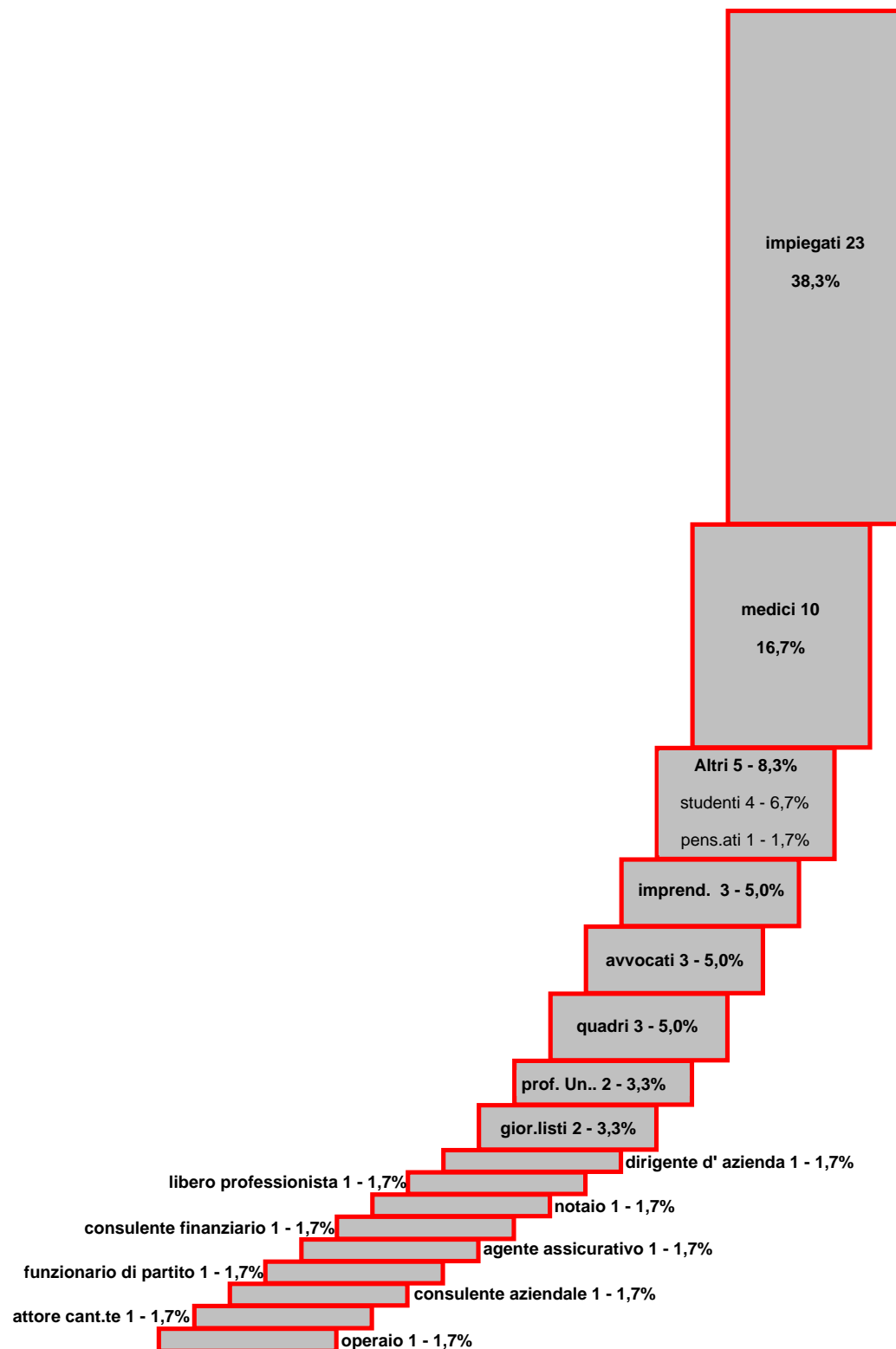
Componenti del Consiglio Comunale per posizione professionale Elezione del 16 Novembre 1997 - Consiglieri eletti : 60



1) Pensionati, studenti, disoccupati ecc.



Componenti del Consiglio Comunale per categoria professionale Elezioni del 16 Novembre 1997 - Consiglieri eletti : 60





Composizione del Consiglio Comunale - Giugno 2001 Elezione del 13 maggio 2001



Sindaco : Rosa IERVOLINO RUSSO
Vice Sindaco : Rocco PAPA

Consiglieri Eletti : 60

MAGGIORANZA



D.S.

	Voti
1) Balzamo Giuseppe	2.023
2) Centanni Gennaro ¹	1.045
3) Cerqua Rosalba	1.147
4) Coppeto Mario	1.525
5) Eletto Francesco	1.111
6) Galiero Salvatore	1.670
7) Guerriero Salvatore	1.809
8) Impegno Leonardo	2.789
9) Maffei Mario	1.496
10) Mola Gennaro	1.749
11) Moxedano Francesco	1.263
12) oddati Nicola	1.616
13) Parisi Salvatore ¹	1.082
14) Russo Antonio	1.246
15) Russo Giuseppe	1.654
16) Sarnataro Giuseppe	1.687
17) Squame Giovanni	1.208
18) Valente Valeria	1.531



Margherita

	Voti
1) Bocchetti Gaetano	938
2) Cilenti Saverio	1.372
3) Lupo Vito	926
4) Ospite Claudio ²	1.171
5) Scarpitti Mauro	1.331



P.P.I.

	Voti
1) De Flaviis Ugo	1.581
2) Nugnes Giorgio	1.532
3) Russo Vincenzo	1.434



P.R.C.

	Voti
1) Carotenuto Raffaele	1.005
2) Fucito Alessandro ³	568
3) Migliore Alessandro	885



Verdi

	Voti
1) Buono Stefano	1.115
2) De Rosa Gianpaolo	936
3) Pecoraro Scanio Alf.	942



I Repubblicani

	Voti
1) Assumma Ignazio ⁴	500



P.d.C.I.

	Voti
1) Esposito Mario	402



R.I.

	Voti
1) Barretta Giuseppe	797



S.D.I.

	Voti
1) Fiola Ciro	1.188

OPPOSIZIONE



F.I.

	Voti
1) Ambrosino Raffaele	1.149
2) Bianco Francesco	1.363
3) Carrino Grabiele	1.064
4) Cigliano Dario	1.670
5) Delfino Mario	1.103
6) Grasso Massimo	1.541
7) Mansueto Marco	1.168
8) Martusciello Antonio	1.301
9) Mastranzo Pietro	1.205
10) Minopoli Umberto	1.205
11) Varriale Salvatore	1.168



A.N.

	Voti
1) Di Dato Carlo	1.251
2) Diodato Pietro	1.740
3) Labocchetta Amedeo	1.331
4) Moretto Vincenzo	1.322
5) Venanzoni Pietro ⁵	1.190



CDL Mart. S.

	Voti
1) Cardinale Mario	316
2) Culiers Antonio	439
3) Giordano Alfredo	291

4) Scopato Sergio	552
5) Signoriello Ciro	323



P.D.C.

	Voti
1) Funaro Antonio	995
2) Passariello Luciano	2.020



Biancofiore

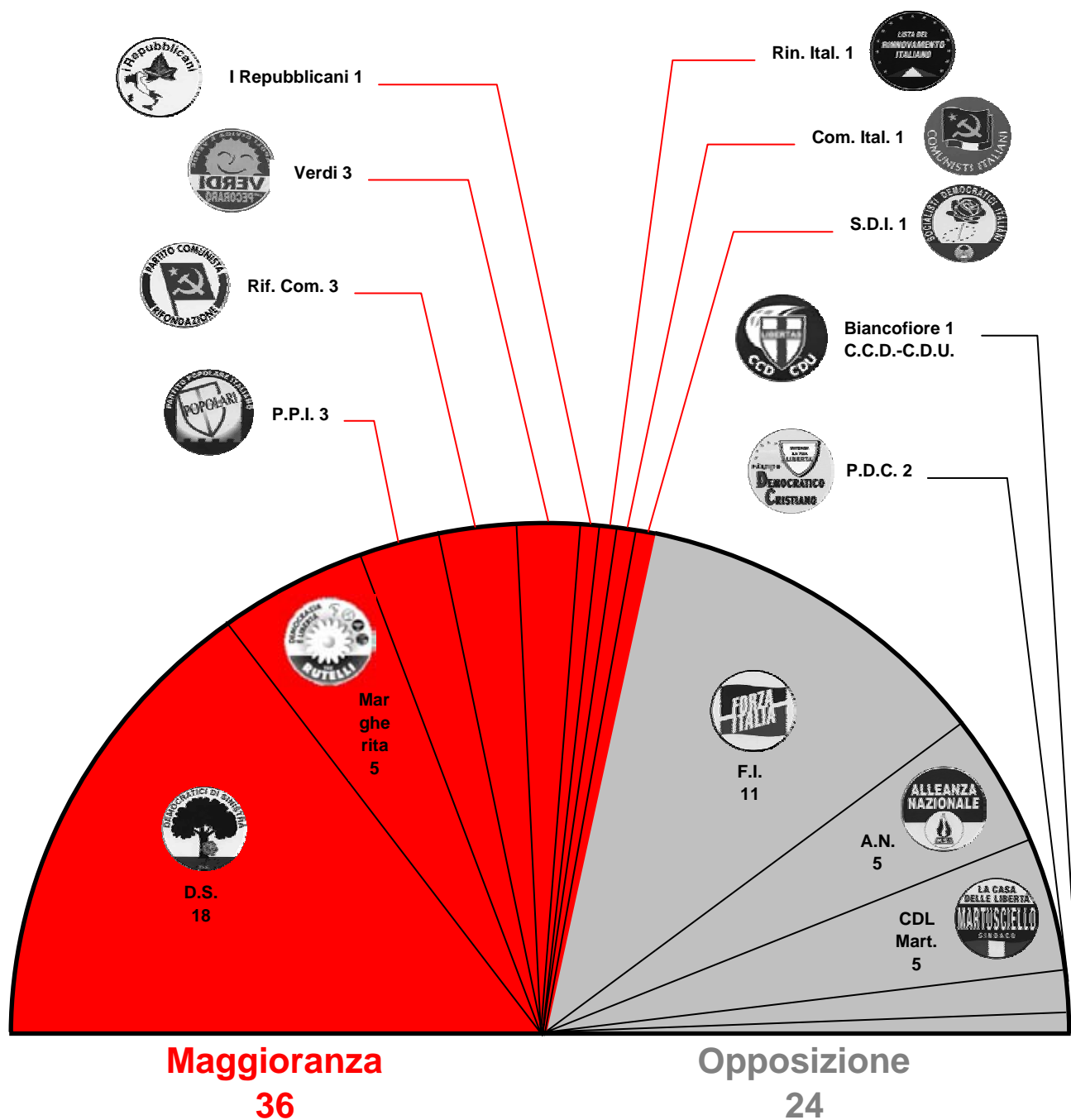
	Voti
1) Palladino Giovanni	878

1) Subentrati a Lepore Amedeo (1.998) e Balzamo Ferdinando (1.160). 2) Subentrato a Esposito Luca Antonio (1.872)-UDEUR
3) Subentrato a Tecce Raffaele (803). 4) Subentrato a Ponticelli Alfredo (734). 5) Subentrato a Mussolini Alessandra (1.328)

Dati comunicati dal Servizio Elettorale del Tribunale di Napoli.



Composizione del Consiglio Comunale - Giugno 2001 Elezioni del 13 maggio 2001 - Consiglieri eletti : 60





Candidati al Consiglio Comunale per sesso Elezioni del 13 maggio 2001

Legenda




M
1.345
81,5%



F
305
18,5%



MF
1.650





Componenti del Consiglio Comunale per sesso Elezione del 13 maggio 2001

Legenda




M
58
96,7%



F
2
3,3



MF
60

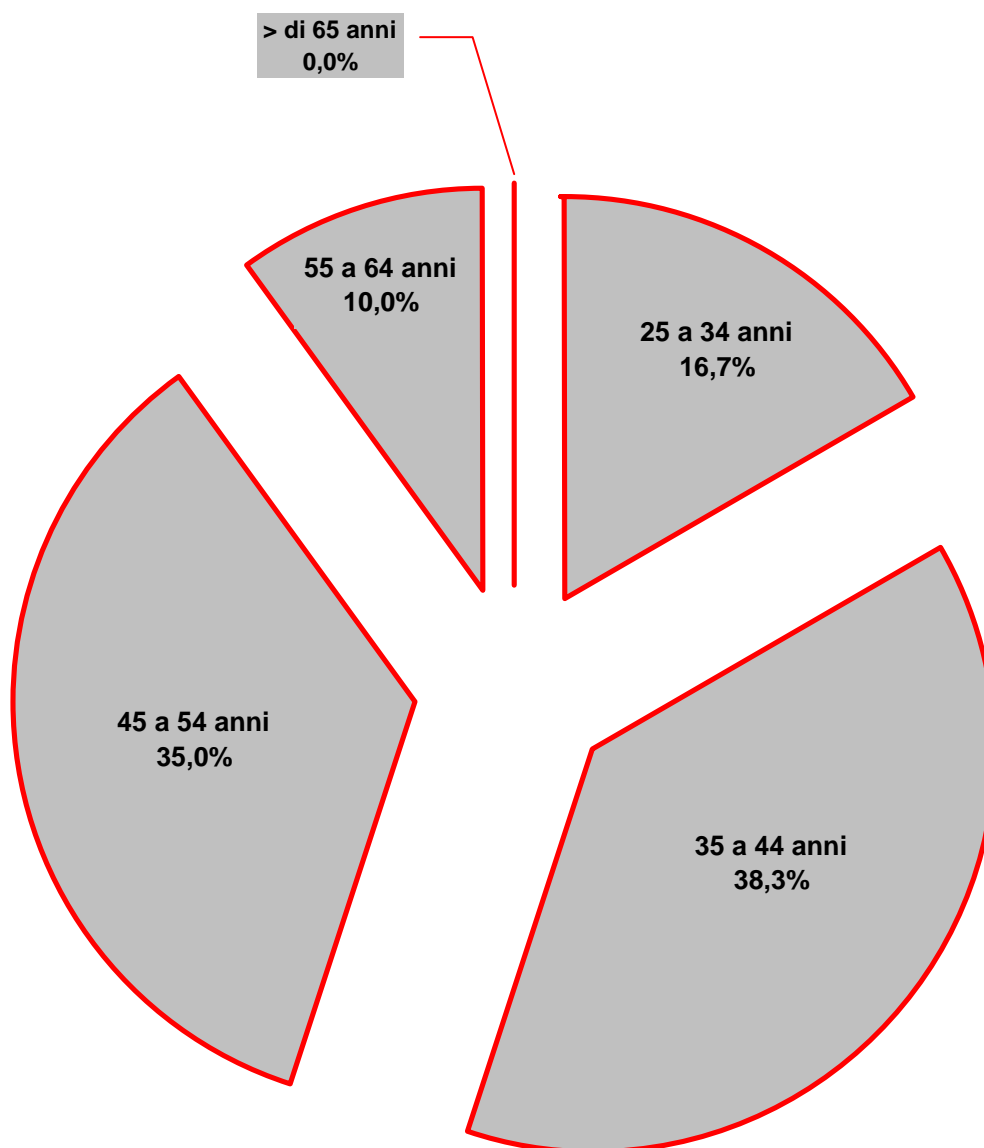


Consigliere elette per partito





Componenti del Consiglio Comunale per classi di età Elezione del 13 maggio 2001 - Consiglieri eletti : 60



M
Età media
42,7 anni



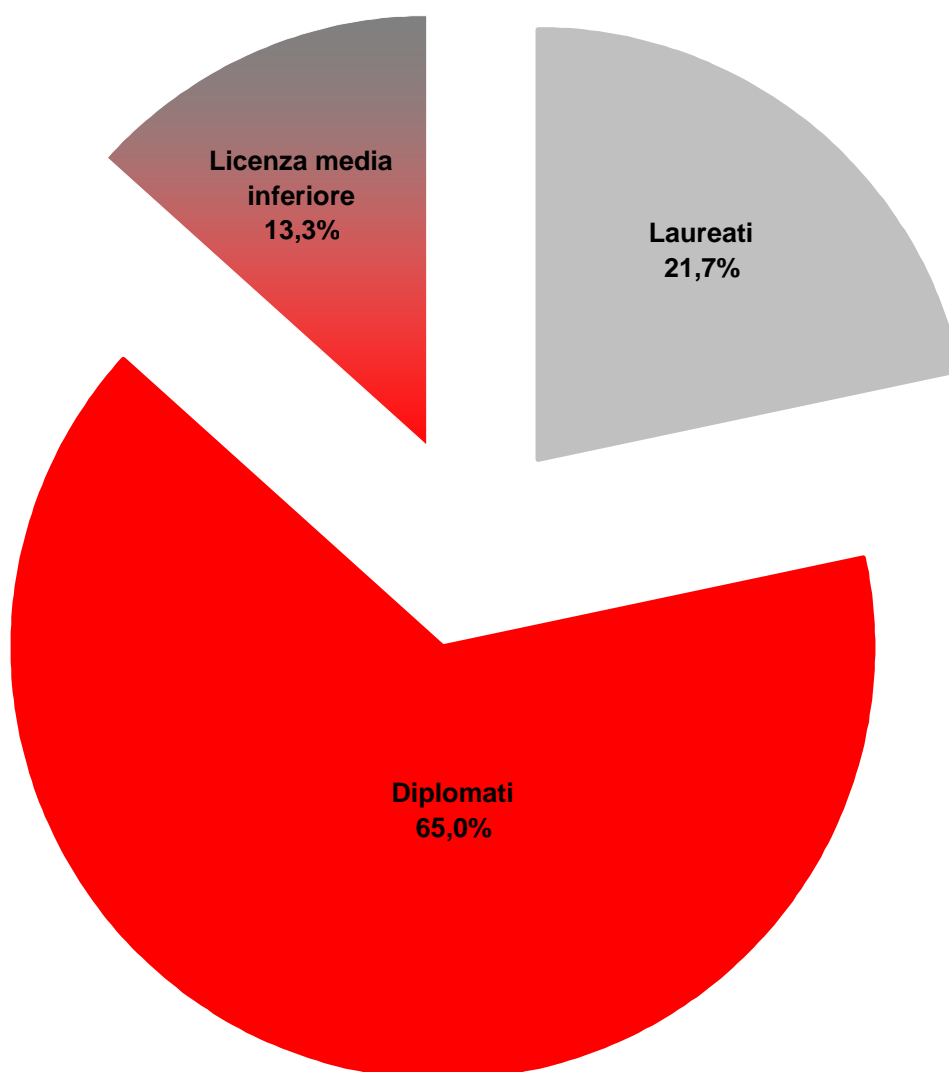
F
Età media
48,5 anni



MF
Età media
42,9 anni

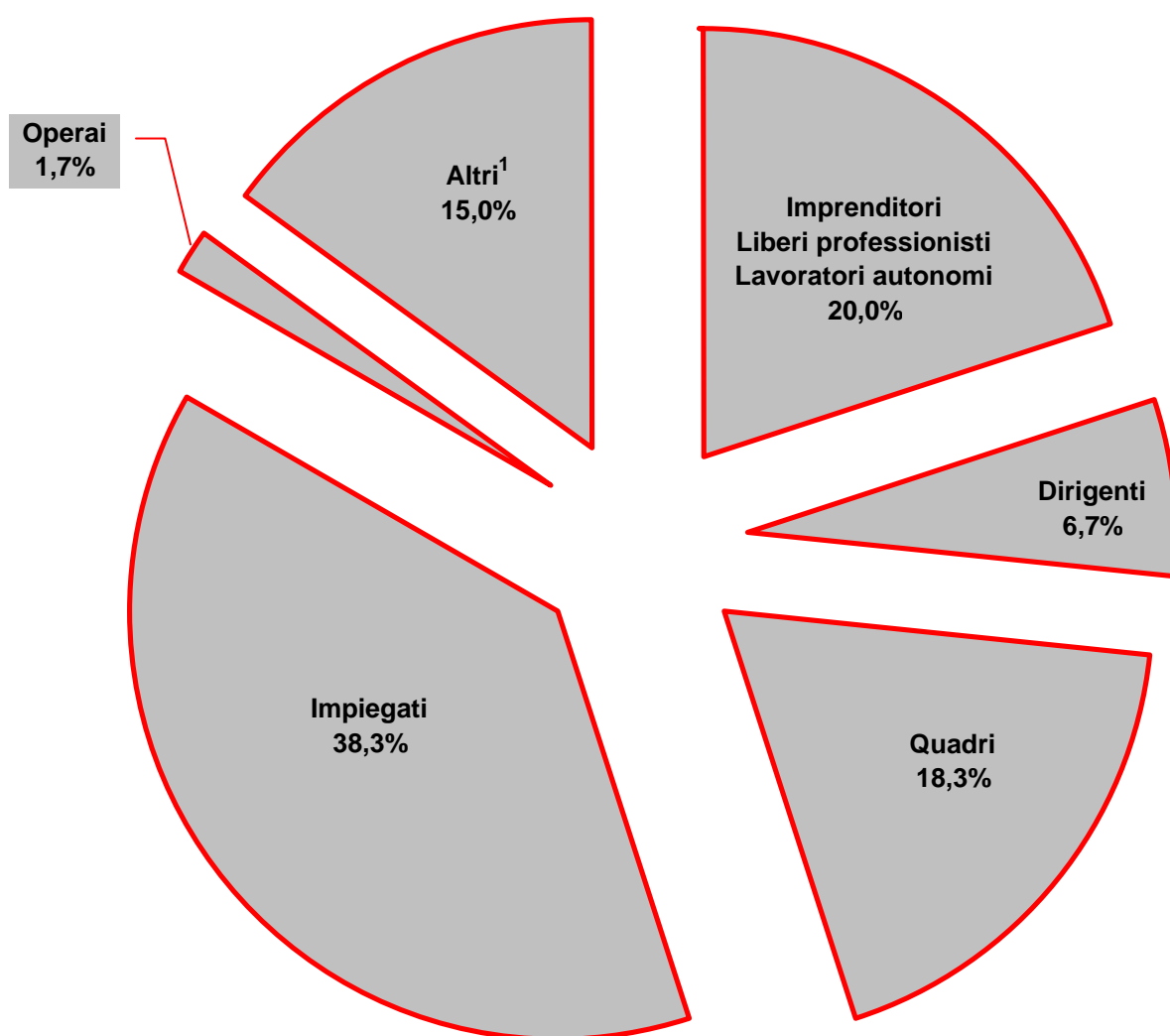


Componenti del Consiglio Comunale per titolo di studio
Elezione del 13 maggio 2001 - Consiglieri eletti : 60





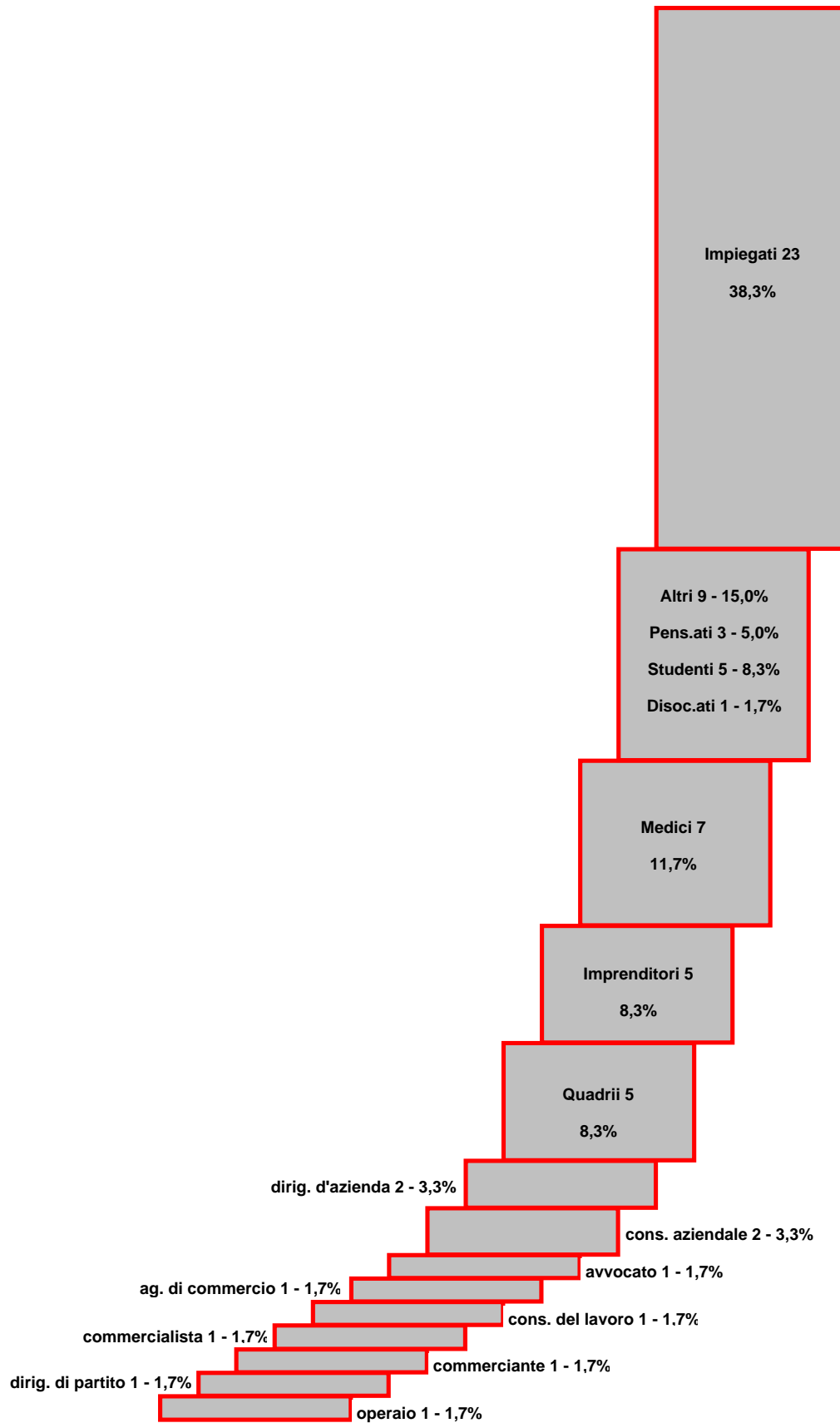
Componenti del Consiglio Comunale per posizione professionale Elezione del 13 maggio 2001 - Consiglieri eletti : 60



1) Pensionati, studenti, disoccupati ecc.



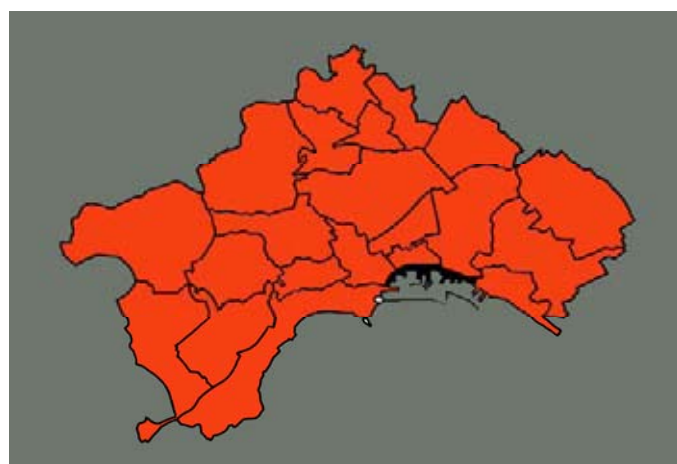
Componenti del Consiglio Comunale per categoria professionale Elezione del 13 maggio 2001 - Consiglieri eletti : 60



**Elezioni
circoscrizionali
del 13 Maggio 2001**

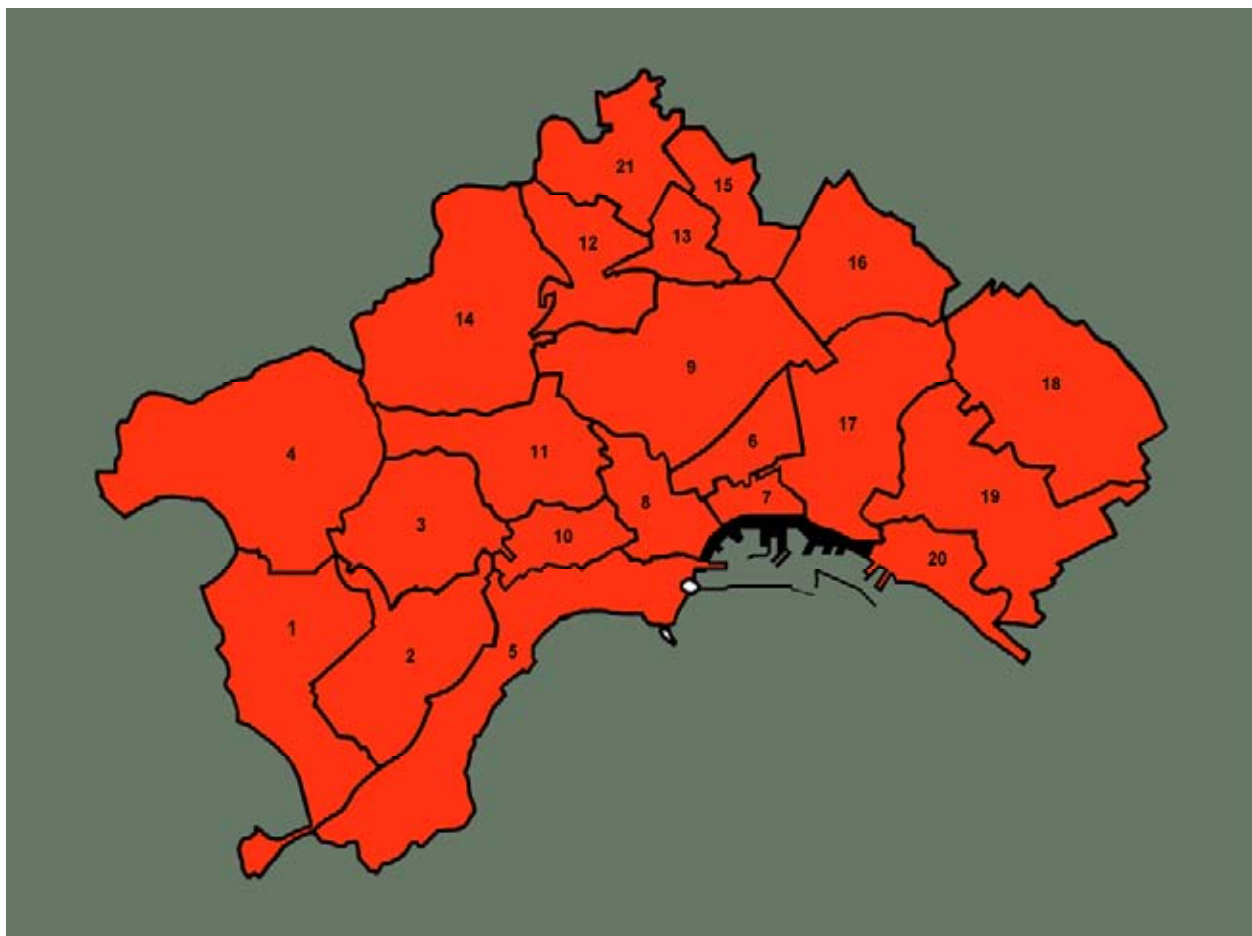


Napoli città



Le circoscrizioni

Circoscrizioni di Napoli



1 Bagnoli

2 Fuorigrotta

3 Soccavo

4 Pianura

5 Chiaia - San Ferdinando - Posillipo

6 San Lorenzo - Vicaria

7 Mercato - Pendino

8 Avvocata - Montecalvario - San Giuseppe - Porto

9 Stella - San Carlo all'Arena

10 Vomero

11 Arenella

12 Piscinola

13 Miano

14 Chiaiano

15 Secondigliano

16 San Pietro a Patierno

17 Poggioreale - Zona Ind.l

18 Ponticelli

19 Barra

20 San Giovanni a Teduccio

21 Scampia

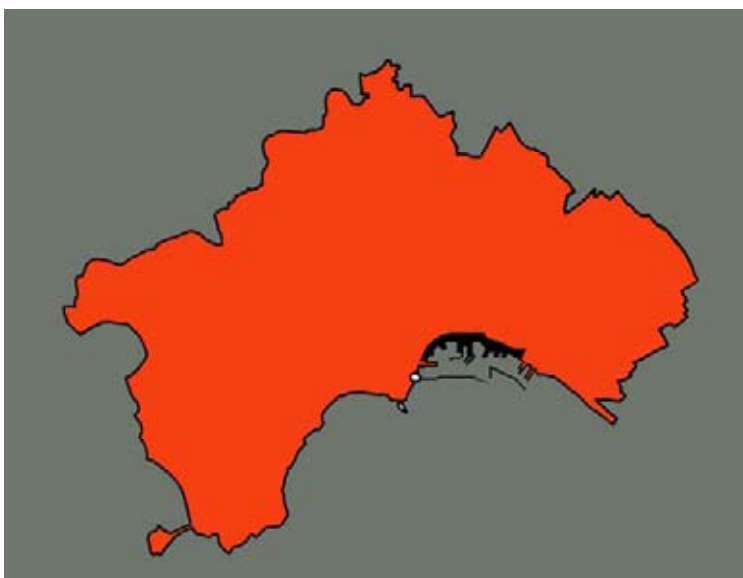
Zona Mare



tav. 4.1 **Elezioni circoscrizionali del 13 maggio 2001**
Napoli città



Napoli città



Elettori MF

849.908

Seggi da assegnare: 435



Votanti

valore assoluto: 579.204

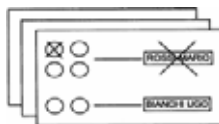
per 100 elettori: 68,1



Astenuti

valore assoluto: 270.704

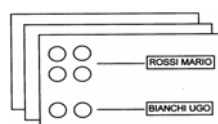
per 100 elettori: 31,9



Voti validi

valore assoluto: 538.364

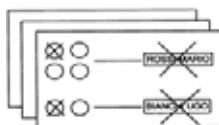
per 100 votanti: 92,9



Schede bianche

valore assoluto: 21.625

per 100 votanti: 3,7



Schede nulle

valore assoluto: 19.267

per 100 votanti: 3,3



Non voto

(schede bianche ,nulle, astenuti)

valore assoluto: 311.596

per 100 elettori: 36,7






Partiti e liste	Circoscrizionali 2001			Circoscrizionali 1997			Variazioni	
	voti validi	%	seggi	voti validi	%	seggi	%	seggi
AMP	1.094	0,2	-	* *	-	-	-	-
Alleanza Nazionale	56.462	10,6	51	68.769	14,6	59	- 4,0	- 8
CCD	19.007	3,6	20	28.546 ¹	6,1	27	- 2,5	- 7
CDL Martusciello Sind.	29.449	5,5	22	* *	-	-	-	+ 22
CDU	7.023	1,3	3	66.232 ²	14,0	62 ³	-	-
Forza Italia	90.340	16,9	79					
COBAS	604	0,1	-	* *	-	-	-	-
Comunisti Italiani	10.771	2,0	8	39.786 ⁴	8,4	37	-	-
Rifondazione Com.	26.615	5,0	26					
Democrazia Europea	13.352	2,5	8	* *	-	-	-	+ 8
Diritti e Doveri	4.598	0,9	1	* *	-	-	-	+ 1
Democratici di Sinistra	●106.770	20,0	96	●123.052	26,1	118	- 6,1	- 22
MS.Fiamma Tricolore	2.893	0,5	-	6.201	1,3	3	- 0,8	- 3
IDV-LDP	9.710	1,8	3	* *	-	-	-	+ 3
I Repubblicani	7.109	1,3	4	6.095	1,3	5	0,0	- 1
Per Napoli con Rutelli	3.896	0,7	2	* *	-	-	-	+ 2
Lista Donne	2.452	0,5	-	* *	-	-	-	-
LIBSPOR	1.673	0,3	-	* *	-	-	-	-
Movimento Giovanile	1.432	0,3	-	* *	-	-	-	-
Napoli Capitale	2.327	0,4	1	* *	-	-	-	+ 1
Lista Nappi	411	0,1	-	* *	-	-	-	-
Nuovo PSI	9.664	1,8	6	* *	-	-	-	+ 6
PDC	21.570	4,0	19	* *	-	-	-	+ 19
Partito Popolare It.	26.975	5,0	24	49.297	10,5	48	- 5,5	- 24
PPE	6.731	1,3	10	* *	-	-	-	+ 10
Rinnovamento Italiano	12.195	2,3	9	20.369	4,3	16	- 2,0	- 7
SDI	12.417	2,3	11	* *	-	-	-	+ 11
UDEUR	11.317	2,1	8	* *	-	-	-	+ 8
UPR	2.214	0,4	-	* *	-	-	-	-
Verdi	33.228	6,2	24	27.495 ⁵	5,8	22	+ 0,4	+ 2
Altri ⁶	-	-	-	33.114	7,6	-	-	-

● Primo partito. * * Lista non presente. 1) Lista unica "CCD-PS-LD". 2) Lista unica "FI-CDU". 3) Il dato comprende anche i 3 seggi conquistati dalla lista CDU a Secondigliano, dove si è presentata separata da FI. 4) Partito unico prima della scissione. 5) Lista unica "Verdi-La Rete". 6) Sono considerati "Altri"

- nelle Circoscrizionali 1997 : Riformisti per Napoli, P.Socialista-Socialdemocrazia-P. Liberale, Unione Democratica, Rinascita, Napoli Città Nuova, Movimento Cristiano Lavoratori, Lista civica SP.



tav. 4.2 Elezioni circoscrizionali del 13 maggio 2001 - Voti alle liste
Circoscrizioni di Napoli città - Valori assoluti e relativi

Circoscrizioni		 D. S.			 F. I.			 A. N.		
		Voti validi	%	seggi	Voti validi	%	seggi	Voti validi	%	seggi
1	Bagnoli	● 4.264	31,7	7	2.412	17,9	3	1.574	11,7	3
2	Fuorigrotta	● 9.725	21,8	7	5.288	11,9	2	4.608	10,4	3
3	Soccavo	● 4.338	16,7	5	3.829	14,7	2	2.238	8,6	1
4	Pianura	● 5.212	18,7	4	4.407	15,8	4	3.566	12,8	3
5	Chiaia, S. Ferd. Posillipo	● 8.854	18,3	4	8.423	17,4	5	7.220	14,9	6
6	S. Lorenzo, Vicaria	5.550	16,8	2	● 6.496	19,6	6	4.464	13,5	3
7	Mercato, Pendino	1.951	14,3	3	● 3.426	25,1	6	2.237	16,4	3
8	Avvoc.,Montec., S. Gius., Porto	● 6.933	20,1	7	4.975	14,4	3	4.170	12,1	4
9	Stella. S. Carlo all'Ar.	8.803	16,3	3	● 10.237	19,0	7	5.258	9,8	3
10	Vomero	● 5.859	20,4	5	4.185	14,5	1	3.744	13,0	2
11	Arenella	● 9.136	20,9	6	5.718	13,1	3	5.091	11,7	3
12	Piscinola	● 2.916	19,5	4	2.688	17,9	4	606	4,0	1
13	Miano	2.259	16,5	4	● 2.409	17,6	4	1.079	7,9	1
14	Chiaiano	1.503	12,2	1	● 2.860	23,3	4	1.242	10,1	2
15	Secondigliano	3.295	13,7	2	● 5.648	23,6	5	2.286	9,5	2
16	S. Pietro a Pat.	1.561	19,9	2	● 2.363	30,1	5	665	8,5	2
17	Poggioreale-Z. I.	● 3.606	22,1	3	2.977	18,3	5	1.942	11,9	3
18	Ponticelli	● 6.624	25,2	6	4.677	17,8	2	1.463	5,6	1
19	Barra	● 4.976	26,6	6	2.493	13,3	4	1.285	6,9	1
20	S.Giovanni a T.	● 5.170	39,0	9	1.686	12,7	2	808	6,1	2
21	Scampia	● 4.235	22,1	6	3.143	16,4	2	916	4,8	2
Napoli città		106.770 ●	20,0	96	90.340	16,9	79	56.462	10,6	51

● Primo partito.

* * Lista non presente

segue



segue tav. 4.2 **Elezioni circoscrizionali del 13 maggio 2001 - Voti alle liste**
Circoscrizioni di Napoli città - Valori assoluti e relativi

Circoscrizioni		 VERDI			 CDL MART.			 P .P. I.		
		Voti validi	%	seggi	Voti validi	%	seggi	Voti validi	%	seggi
1	Bagnoli	910	6,8	1	**	-	-	**	-	-
2	Fuorigrotta	2.746	6,2	2	1.986	4,5	1	1.870	4,2	1
3	Soccavo	1.398	5,4	1	1.624	6,2	1	1.011	3,9	1
4	Pianura	1.210	4,3	1	1.537	5,5	1	2.207	7,9	1
5	Chiaia, S. Ferd. Posillipo	3.518	7,3	1	3.476	7,2	2	1.943	4,0	1
6	S. Lorenzo, Vicaria	1.800	5,4	1	1.998	6,0	1	1.167	3,5	1
7	Mercato, Pendino	329	2,4	-	969	7,1	2	402	2,9	1
8	Avvoc., Montec., S. Gius., Porto	2.235	6,5	2	2.259	6,6	1	1.325	3,8	1
9	Stella. S. Carlo all'Ar.	3.826	7,1	1	3.417	6,3	2	2.271	4,2	2
10	Vomero	2.826	9,8	3	1.671	5,8	1	1.496	5,2	1
11	Arenella	5.423	12,4	4	3.060	7,0	1	2.263	5,2	1
12	Piscinola	431	2,9	1	445	3,0	-	1.351	9,0	3
13	Miano	233	1,7	-	365	2,7	-	2.065	15,0	4
14	Chiaiano	473	3,8	1	613	5,0	1	1.605	13,1	1
15	Secondigliano	661	2,8	-	1.614	6,7	2	1.089	4,5	1
16	S. Pietro a Pat.	71	0,9	-	283	3,6	1	**	-	-
17	Poggioreale-Z. I.	559	3,4	-	1.190	7,3	2	**	-	-
18	Ponticelli	944	3,6	1	1.229	4,7	1	1.545	5,9	1
19	Barra	2.503	13,4	2	929	5,0	1	1.190	6,4	1
20	S. Giovanni a T.	545	4,1	1	**	-	-	956	7,2	1
21	Scampia	587	3,1	1	784	4,1	1	1.219	6,4	1
Napoli città		33.228	6,2	24	29.449	5,5	22	26.975	5,0	24




● Primo partito.

* * Lista non presente

segue






tav. 4.2 Elezioni circoscrizionali del 13 maggio 2001 - Voti alle liste
Circoscrizioni di Napoli città - Valori assoluti e relativi

Circoscrizioni		 RIF. COM.			 P. D. C.			 C. C. D.		
		Voti validi	%	seggi	Voti validi	%	seggi	Voti validi	%	seggi
1	Bagnoli	700	5,2	2	375	2,8	-	630	4,7	1
2	Fuorigrotta	2.091	4,7	1	1.527	3,4	1	1.543	3,5	-
3	Soccavo	1.604	6,2	2	578	2,2	-	2.463	9,5	2
4	Pianura	1.214	4,3	1	1.101	3,9	2	2.131	7,6	2
5	Chiaia, S. Ferd. Posillipo	2.116	4,4	1	1.768	3,7	1	802	1,7	-
6	S. Lorenzo, Vicaria	1.675	5,1	1	1.564	4,7	1	900	2,7	1
7	Mercato, Pendino	618	4,5	1	291	2,1	-	380	2,8	2
8	Avvoc.,Montec., S. Gius., Porto	2.254	6,5	2	1.532	4,4	1	981	2,8	1
9	Stella. S. Carlo all'Ar.	1.982	3,7	1	2.653	4,9	1	1.931	3,6	1
10	Vomero	1.592	5,5	1	807	2,8	1	583	2,0	-
11	Arenella	2.208	5,1	1	935	2,1	0	1.110	2,5	1
12	Piscinola	788	5,3	1	1.512	10,1	1	826	5,5	1
13	Miano	908	6,6	2	1.065	7,8	2	493	3,6	1
14	Chiaiano	424	3,5	-	538	4,4	1	484	3,9	1
15	Secondigliano	850	3,5	2	1.141	4,8	1	431	1,8	2
16	S. Pietro a Pat.	291	3,7	1	601	7,7	1	322	4,1	1
17	Poggioreale-Z. I.	732	4,5	1	765	4,7	1	573	3,5	1
18	Ponticelli	1.860	7,1	2	1.093	4,2	2	811	3,1	-
19	Barra	960	5,1	1	627	3,3	1	455	2,4	-
20	S.Giovanni a T.	859	6,5	1	395	3,0	1	407	3,1	1
21	Scampia	889	4,6	1	702	3,7	0	751	3,9	1
Napoli città		26.615	5,0	26	21.570	4,0	19	19.007	3,6	20






segue tav. 4.2 **Elezioni circoscrizionali del 13 maggio 2001 - Voti alle liste**
Circoscrizioni di Napoli città - Valori assoluti e relativi

Circoscrizioni		 D. E.			 S. D. I.			 R. I.		
		Voti validi	%	seggi	Voti validi	%	seggi	Voti validi	%	seggi
1	Bagnoli	157	1,2	-	94	0,7	-	546	4,1	1
2	Fuorigrotta	577	1,3	-	518	1,2	-	1.493	3,4	1
3	Soccavo	544	2,1	-	566	2,2	1	564	2,2	1
4	Pianura	370	1,3	-	291	1,0	-	575	2,1	-
5	Chiaia, S. Ferd. Posillipo	1.618	3,3	1	713	1,5	-	824	1,7	-
6	S. Lorenzo, Vicaria	602	1,8	-	868	2,6	-	903	2,7	1
7	Mercato, Pendino	299	2,2	-	402	2,9	-	560	4,1	1
8	Avvoc., Montec., S. Gius., Porto	851	2,5	-	825	2,4	1	904	2,6	1
9	Stella. S. Carlo all'Ar.	1.086	2,0	-	1.631	3,0	1	1.158	2,1	-
10	Vomero	539	1,9	-	392	1,4	-	559	1,9	1
11	Arenella	1.301	3,0	1	629	1,4	-	834	1,9	1
12	Piscinola	626	4,2	1	505	3,4	1	157	1,0	-
13	Miano	143	1,0	-	884	6,4	1	155	1,1	-
14	Chiaiano	269	2,2	-	100	0,8	-	288	2,3	-
15	Secondigliano	724	3,0	-	903	3,8	1	490	2,0	-
16	S. Pietro a Pat.	592	7,5	1	554	7,1	1	27	0,3	-
17	Poggioreale-Z. I.	619	3,8	1	438	2,7	1	245	1,5	-
18	Ponticelli	750	2,9	1	638	2,4	1	612	2,3	-
19	Barra	293	1,6	-	229	1,2	1	531	2,8	-
20	S. Giovanni a T.	479	3,6	1	127	1,0	-	226	1,7	-
21	Scampia	913	4,8	1	1.110	5,8	1	544	2,8	1
Napoli città		13.352	2,5	8	12.417	2,3	11	12.195	2,3	9



segue tav. 4.2 **Elezioni circoscrizionali del 13 maggio 2001 - Voti alle liste**
Circoscrizioni di Napoli città - Valori assoluti e relativi

Circoscri zioni		 U. D. EUR			 COM. ITAL.			 I. D. V.-LDP		
		Voti validi	%	seggi	Voti validi	%	seggi	Voti validi	%	seggi
1	Bagnoli	* *	-	-	578	4,3	1	341	2,5	1
2	Fuorigrotta	2.131	4,8	1	1.044	2,3	1	854	1,9	1
3	Soccavo	978	3,8	2	286	1,1	-	569	2,2	-
4	Pianura	639	2,3	-	437	1,6	-	446	1,6	-
5	Chiaia, S. Ferd. Posillipo	713	1,5	-	506	1,0	-	971	2,0	-
6	S. Lorenzo, Vicaria	479	1,4	-	556	1,7	-	543	1,6	-
7	Mercato, Pendino	410	3,0	-	141	1,0	-	189	1,4	-
8	Avvoc., Montec., S. Gius., Porto	628	1,8	1	590	1,7	-	479	1,4	-
9	Stella. S. Carlo all'Ar.	1.377	2,6	-	851	1,6	-	1.065	2,0	-
10	Vomero	338	1,2	-	505	1,8	-	660	2,3	1
11	Arenella	727	1,7	1	658	1,5	-	980	2,2	-
12	Piscinola	440	2,9	1	391	2,6	1	199	1,3	-
13	Miano	119	0,9	-	239	1,7	-	* *	-	-
14	Chiaiano	204	1,7	-	626	5,1	2	158	1,3	-
15	Secondigliano	468	2,0	-	450	1,9	-	534	2,2	-
16	S. Pietro a Pat.	36	0,5	-	69	0,9	-	79	1,0	-
17	Poggioreale-Z. I.	293	1,8	-	617	3,8	1	368	2,3	-
18	Ponticelli	272	1,0	-	914	3,5	1	442	1,7	-
19	Barra	482	2,6	1	440	2,4	-	* *	-	-
20	S. Giovanni a T.	317	2,4	1	217	1,6	-	238	1,8	-
21	Scampia	266	1,4	-	656	3,4	1	595	3,1	-
Napoli città		11.317	2,1	8	10.771	2,0	8	9.710	1,8	3




● Primo partito.

* * Lista non presente

segue






segue tav. 4.2 **Elezioni circoscrizionali del 13 maggio 2001 - Voti alle liste**
Circoscrizioni di Napoli città - Valori assoluti e relativi

Circoscri zioni		 N. P. S. I.			 I REPUB.			 C. D. U.		
		Voti validi	%	seggi	Voti validi	%	seggi	Voti validi	%	seggi
1	Bagnoli	108	0,8	-	204	1,5	-	162	1,2	-
2	Fuorigrotta	574	1,3	-	702	1,6	1	522	1,2	-
3	Soccavo	223	0,9	-	308	1,2	-	267	1,0	-
4	Pianura	329	1,2	-	473	1,7	-	615	2,2	-
5	Chiaia, S. Ferd. Posillipo	600	1,2	-	1.160	2,4	1	578	1,2	1
6	S. Lorenzo, Vicaria	712	2,2	1	286	0,9	-	314	0,9	-
7	Mercato, Pendino	207	1,5	-	* *	-	-	107	0,8	-
8	Avvoc., Montec., S. Gius., Porto	506	1,5	-	469	1,4	-	531	1,5	-
9	Stella. S. Carlo all'Ar.	1.247	2,3	1	706	1,3	-	846	1,6	1
10	Vomero	398	1,4	-	623	2,2	1	377	1,3	1
11	Arenella	470	1,1	-	749	1,7	1	527	1,2	-
12	Piscinola	413	2,8	-	90	0,6	-	216	1,4	-
13	Miano	512	3,7	1	152	1,1	-	142	1,0	-
14	Chiaiano	72	0,6	-	91	0,7	-	166	1,4	-
15	Secondigliano	998	4,2	1	461	1,9	-	409	1,7	-
16	S. Pietro a Pat.	175	2,2	-	76	1,0	-	0	0,0	-
17	Poggioreale-Z. I.	302	1,9	-	* *	-	-	134	0,8	-
18	Ponticelli	683	2,6	1	356	1,4	-	487	1,9	-
19	Barra	256	1,4	-	* *	-	-	219	1,2	-
20	S. Giovanni a T.	200	1,5	-	* *	-	-	195	1,5	-
21	Scampia	679	3,5	1	203	1,1	-	209	1,1	-
Napoli città		9.664	1,8	6	7.109	1,3	4	7.023	1,3	3






segue tav. 4.2 **Elezioni circoscrizionali del 13 maggio 2001 - Voti alle liste**
Circoscrizioni di Napoli città - Valori assoluti e relativi

Circoscrizioni		 P. P. E.			 DIR. DOV.			 L. C. RUTELLI		
		Voti validi	%	seggi	Voti validi	%	seggi	Voti validi	%	seggi
1	Bagnoli	143	1,1	-	180	1,3	-	* *	-	-
2	Fuorigrotta	900	2,0	1	337	0,8	-	2.568	5,8	1
3	Soccavo	398	1,5	-	291	1,1	-	1.328	5,1	1
4	Pianura	195	0,7	1	203	0,7	-	* *	-	-
5	Chiaia, S. Ferd. Posillipo	561	1,2	-	611	1,3	1	* *	-	-
6	S. Lorenzo, Vicaria	430	1,3	1	173	0,5	-	* *	-	-
7	Mercato, Pendino	138	1,0	1	83	0,6	-	* *	-	-
8	Avvoc., Montec., S. Gius., Porto	527	1,5	-	599	1,7	-	* *	-	-
9	Stella. S. Carlo all'Ar.	585	1,1	1	402	0,7	-	* *	-	-
10	Vomero	201	0,7	-	363	1,3	-	* *	-	-
11	Arenella	704	1,6	1	403	0,9	-	* *	-	-
12	Piscinola	101	0,7	-	81	0,5	-	* *	-	-
13	Miano	157	1,1	-	41	0,3	-	* *	-	-
14	Chiaiano	165	1,3	1	68	0,6	-	* *	-	-
15	Secondigliano	256	1,1	1	58	0,2	-	* *	-	-
16	S. Pietro a Pat.	* *	-	-	* *	-	-	* *	-	-
17	Poggioreale-Z. I.	298	1,8	1	118	0,7	-	* *	-	-
18	Ponticelli	175	0,7	-	336	1,3	-	* *	-	-
19	Barra	392	2,1	1	86	0,5	-	* *	-	-
20	S. Giovanni a T.	166	1,3	-	70	0,5	-	* *	-	-
21	Scampia	239	1,2	-	95	0,5	-	* *	-	-
Napoli città		6.731	1,3	10	4.598	0,9	1	3.896	0,7	2



segue tav. 4.2 **Elezioni circoscrizionali del 13 maggio 2001 - Voti alle liste**
Circoscrizioni di Napoli città - Valori assoluti e relativi

Circoscri zioni		 F. TRIC.			 L. DONNE			 NAP. CAP.		
		Voti validi	%	seggi	Voti validi	%	seggi	Voti validi	%	seggi
1	Bagnoli	68	0,5	-	**	-	-	**	-	-
2	Fuorigrotta	205	0,5	-	256	0,6	-	**	-	-
3	Soccavo	122	0,5	-	74	0,3	-	310	1,2	-
4	Pianura	327	1,2	-	190	0,7	-	**	-	-
5	Chiaia, S. Ferd. Posillipo	217	0,4	-	111	0,2	-	313	0,6	-
6	S. Lorenzo, Vicaria	291	0,9	-	266	0,8	-	295	0,9	-
7	Mercato, Pendino	229	1,7	-	63	0,5	-	**	-	-
8	Avvoc., Montec., S. Gius., Porto	213	0,6	-	305	0,9	-	273	0,8	-
9	Stella. S. Carlo all'Ar.	248	0,5	-	450	0,8	-	755	1,4	-
10	Vomero	139	0,5	-	109	0,4	-	381	1,3	1
11	Arenella	165	0,4	-	256	0,6	-	**	-	-
12	Piscinola	75	0,5	-	**	-	-	**	-	-
13	Miano	87	0,6	-	**	-	-	**	-	-
14	Chiaiano	47	0,4	-	**	-	-	**	-	-
15	Secondigliano	142	0,6	-	91	0,4	-	**	-	-
16	S. Pietro a Pat.	45	0,6	-	**	-	-	**	-	-
17	Poggioreale-Z. I.	101	0,6	-	160	1,0	-	**	-	-
18	Ponticelli	81	0,3	-	**	-	-	**	-	-
19	Barra	**	-	-	121	0,6	-	**	-	-
20	S. Giovanni a T.	**	-	-	**	-	-	**	-	-
21	Scampia	91	0,5	-	**	-	-	**	-	-
Napoli città		2.893	0,5	-	2.452	0,5	-	2.327	0,4	1



segue tav. 4.2 **Elezioni circoscrizionali del 13 maggio 2001 - Voti alle liste**
Circoscrizioni di Napoli città - Valori assoluti e relativi

Circoscrizioni		 U.P.R.			 LIB. SPOR.			 MOV. GIOV.		
		Voti validi	%	seggi	Voti validi	%	seggi	Voti validi	%	seggi
1	Bagnoli	* *	-	-	* *	-	-	* *	-	-
2	Fuorigrotta	143	0,3	-	144	0,3	-	* *	-	-
3	Soccavo	* *	-	-	24	0,1	-	* *	-	-
4	Pianura	67	0,2	-	* *	-	-	* *	-	-
5	Chiaia, S. Ferd. Posillipo	206	0,4	-	40	0,1	-	* *	-	-
6	S. Lorenzo, Vicaria	165	0,5	-	135	0,4	-	333	1,0	-
7	Mercato, Pendino	41	0,3	-	23	0,2	-	* *	-	-
8	Avvoc., Montec., S. Gius., Porto	* *	-	-	* *	-	-	* *	-	-
9	Stella. S. Carlo all'Ar.	566	1,1	-	184	0,3	-	247	0,5	-
10	Vomero	198	0,7	-	42	0,1	-	129	0,4	-
11	Arenella	203	0,5	-	* *	-	-	126	0,3	-
12	Piscinola	* *	-	-	120	0,8	-	* *	-	-
13	Miano	* *	-	-	121	0,9	-	* *	-	-
14	Chiaiano	77	0,6	-	91	0,7	-	125	1,0	-
15	Secondigliano	282	1,2	-	439	1,8	-	187	0,8	-
16	S. Pietro a Pat.	21	0,3	-	* *	-	-	* *	-	-
17	Poggioreale-Z. I.	* *	-	-	37	0,2	-	* *	-	-
18	Ponticelli	110	0,4	-	* *	-	-	54	0,2	-
19	Barra	* *	-	-	32	0,2	-	176	0,9	-
20	S. Giovanni a T.	135	1,0	-	* *	-	-	55	0,4	-
21	Scampia	* *	-	-	241	1,3	-	* *	-	-
Napoli città		2.214	0,4	-	1.673	0,3	-	1.432	0,3	-




● Primo partito.

* * Lista non presente

segue



segue tav. 4.2 **Elezioni circoscrizionali del 13 maggio 2001 - Voti alle liste**
Circoscrizioni di Napoli città - Valori assoluti e relativi

Circoscrizioni		 A. M. P.			 COBAS			 NAPPI		
		Voti validi	%	seggi	Voti validi	%	seggi	Voti validi	%	seggi
1	Bagnoli	**	-	-	**	-	-	**	-	-
2	Fuorigrotta	94	0,2	-	75	0,2	-	**	-	-
3	Soccavo	60	0,2	-	**	-	-	**	-	-
4	Pianura	117	0,4	-	55	0,2	-	**	-	-
5	Chiaia, S. Ferd. Posillipo	112	0,2	-	**	-	-	400	0,8	-
6	S. Lorenzo, Vicaria	133	0,4	-	**	-	-	**	-	-
7	Mercato, Pendino	149	1,1	-	**	-	-	**	-	-
8	Avvoc., Montec., S. Gius., Porto	74	0,2	-	**	-	-	**	-	-
9	Stella. S. Carlo all'Ar.	120	0,2	-	**	-	-	**	-	-
10	Vomero	71	0,2	-	**	-	-	**	-	-
11	Arenella	**	-	-	**	-	-	**	-	-
12	Piscinola	**	-	-	**	-	-	**	-	-
13	Miano	**	-	-	95	0,7	-	**	-	-
14	Chiaiano	**	-	-	**	-	-	**	-	-
15	Secondigliano	**	-	-	75	0,3	-	**	-	-
16	S. Pietro a Pat.	**	-	-	**	-	-	11	0,1	-
17	Poggioreale-Z. I.	67	0,4	-	151	0,9	-	**	-	-
18	Ponticelli	33	0,1	-	64	0,2	-	**	-	-
19	Barra	45	0,2	-	**	-	-	**	-	-
20	S. Giovanni a T.	19	0,1	-	**	-	-	**	-	-
21	Scampia	**	-	-	89	0,5	-	**	-	-
Napoli città		1.094	0,2	-	604	0,1	-	411	0,1	-

● Primo partito.

* * Lista non presente

segue



segue tav. 4.2 **Elezioni circoscrizionali del 13 maggio 2001 - Voti alle liste**
Circoscrizioni di Napoli città - Valori assoluti e relativi

Circoscrizioni		Totale Voti validi		Totale seggi	Elettori MF	Votanti	
		Voti validi	x 100 votanti			valore assoluto	x 100 elettori
1	Bagnoli	13.446	92,3	20	21.621	14.568	67,4
2	Fuorigrotta	44.521	93,8	25	68.254	47.471	69,6
3	Soccavo	25.995	93,0	20	41.425	27.965	67,5
4	Pianura	27.914	92,3	20	44.370	30.231	68,1
5	Chiaia, S. Ferd. Posillipo	48.374	94,2	25	74.843	51.352	68,6
6	S. Lorenzo, Vicaria	33.098	90,9	20	56.164	36.410	64,8
7	Mercato, Pendino	13.644	92,4	20	22.853	14.765	64,6
8	Avvoc., Montec., S. Gius., Porto	34.438	89,2	25	59.897	38.605	64,5
9	Stella. S. Carlo all'Ar.	53.902	91,6	25	87.977	58.877	66,9
10	Vomero	28.787	95,4	20	43.283	30.178	69,7
11	Arenella	43.676	94,2	25	66.496	46.389	69,8
12	Piscinola	14.977	91,6	20	22.479	16.347	72,7
13	Miano	13.723	91,6	20	21.288	14.985	70,4
14	Chiaiano	12.289	89,6	15	18.297	13.721	75,0
15	Secondigliano	23.982	90,4	20	38.282	26.535	69,3
16	S. Pietro a Pat.	7.842	92,4	15	13.155	8.486	64,5
17	Poggioreale-Z. I.	16.292	92,2	20	26.346	17.665	67,1
18	Ponticelli	26.253	91,6	20	41.437	28.676	69,2
19	Barra	18.720	91,8	20	30.080	20.399	67,8
20	S. Giovanni a T.	13.270	93,2	20	20.792	14.243	68,5
21	Scampia	19.156	89,8	20	30.569	21.336	69,8
Napoli città		534.299	92,2	435	849.908	579.204	68,1

segue



segue tav. 4.2 **Elezioni circoscrizionali del 13 maggio 2001 - Voti alle liste**
Circoscrizioni di Napoli città - Valori assoluti e relativi

Circoscri zioni									
		Astenuti		Schede bianche		Schede nulle		Non voto ¹	
		valore assoluto	x 100 elettori	valore assoluto	x 100 votanti	valore assoluto	x 100 votanti	valore assoluto	x 100 elettori
1	Bagnoli	7.053	32,6	480	3,3	556	3,8	8.089	37,4
2	Fuorigrotta	20.783	30,4	1.238	2,6	1.551	3,3	23.572	34,5
3	Soccavo	13.460	32,5	976	3,5	949	3,4	15.385	37,1
4	Pianura	14.139	31,9	1.157	3,8	1.097	3,6	16.393	36,9
5	Chiaia, S. Ferd. Posillipo	23.491	31,4	1.208	2,4	1.542	3,0	26.241	35,1
6	S. Lorenzo, Vicaria	19.754	35,2	1.423	3,9	1.772	4,9	22.949	40,9
7	Mercato, Pendino	8.088	35,4	493	3,3	535	3,6	9.116	39,9
8	Avvoc., Montec., S. Gius., Porto	21.292	35,5	1.770	4,6	1.787	4,6	24.849	41,5
9	Stella. S. Carlo all'Ar.	29.100	33,1	2.130	3,6	2.945	5,0	34.175	38,8
10	Vomero	13.105	30,3	636	2,1	687	2,3	14.428	33,3
11	Arenella	20.107	30,2	914	2,0	1.205	2,6	22.226	33,4
12	Piscinola	6.132	27,3	666	4,1	746	4,6	7.544	33,6
13	Miano	6.303	29,6	547	3,7	642	4,3	7.492	35,2
14	Chiaiano	4.576	25,0	552	4,0	588	4,3	5.716	31,2
15	Secondigliano	11.747	30,7	1.251	4,7	1.269	4,8	14.267	37,3
16	S. Pietro a Pat.	4.669	35,5	363	4,3	273	3,2	5.305	40,3
17	Poggioreale-Z. I.	8.681	32,9	577	3,3	735	4,2	9.993	37,9
18	Ponticelli	12.761	30,8	1.141	4,0	1.273	4,4	15.175	36,6
19	Barra	9.681	32,2	813	4,0	831	4,1	11.325	37,6
20	S. Giovanni a T.	6.549	31,5	465	3,3	473	3,3	7.487	36,0
21	Scampia	9.233	30,2	991	4,6	1.464	6,9	11.688	38,2
Napoli città		270.704	31,9	19.791	3,4	22.920	4,0	313.415	33,0

1) Schede bianche, nulle e astenuti.



tav. 4.3 **Elezioni circoscrizionali del 13 maggio 2001**
Circoscrizioni di Napoli città

1

Bagnoli



Elettori MF

21.621

Seggi da attribuire: 20



Votanti

valore assoluto: 14.568

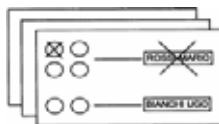
per 100 elettori: 67,4



Astenuti

valore assoluto: 7.053

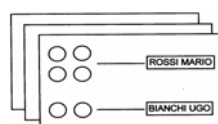
per 100 elettori: 32,6



Voti validi

valore assoluto: 13.446

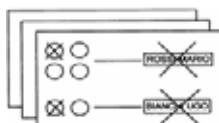
per 100 votanti: 92,3



Schede bianche

valore assoluto: 480

per 100 votanti: 3,3



Schede nulle

valore assoluto: 556

per 100 votanti: 3,8



Non voto

(schede bianche ,nulle, astenuti)

valore assoluto: 8.089

per 100 elettori: 37,4





Partiti e liste	Circoscrizionali 2001			Circoscrizionali 1997			Variazioni	
	voti validi	%	seggi	voti validi	%	seggi	%	seggi
AMP	**	-	-	**	-	-	-	-
Alleanza Nazionale	1.574	11,7	3	1.606	12,1	2	- 0,4	+ 1
CCD	630	4,7	1	272 ¹	2,1	1	+ 2,6	0
CDL Martusciello Sind.	**	-	-	**	-	-	-	-
CDU	162	1,2	-	1.185 ²	9,0	2	-	-
Forza Italia	2.412	17,9	3					
COBAS	**	-	-	**	-	-	-	-
Comunisti Italiani	578	4,3	1	1.443 ³	10,9	3	-	-
Rifondazione Com.	700	5,2	2					
Democrazia Europea	157	1,2	-	**	-	-	-	-
Diritti e Doveri	180	1,3	-	**	-	-	-	-
Democratici di Sinistra	● 4.264	31,7	7	● 5.131	38,8	7	- 7,1	0
MS.Fiamma Tricolore	68	0,5	-	110	0,8	-	- 0,3	-
IDV-LDP	341	2,5	1	**	-	-	-	+ 1
I Repubblicani	204	1,5	-	**	-	-	-	-
Per Napoli con Rutelli	**	-	-	**	-	-	-	-
Lista Donne	**	-	-	**	-	-	-	-
LIBSPOR	**	-	-	**	-	-	-	-
Movimento Giovanile	**	-	-	**	-	-	-	-
Napoli Capitale	**	-	-	**	-	-	-	-
Lista Nappi	**	-	-	**	-	-	-	-
Nuovo PSI	108	0,8	-	**	-	-	-	-
PDC	375	2,8	-	**	-	-	-	-
Partito Popolare It.	**	-	-	1.572	11,9	3	-	-
PPE	143	1,1	-	**	-	-	-	-
Rinnovamento Italiano	546	4,1	1	594	4,4	1	- 0,3	0
SDI	94	0,7	-	**	-	-	-	-
UDEUR	**	-	-	**	-	-	-	-
UPR	**	-	-	**	-	-	-	-
Verdi	910	6,8	1	801 ⁴	6,0	1	+ 0,8	0
Altri ⁵	-	-	-	526	4,0	-	-	-

● Primo partito. ** Lista non presente. 1) Lista unica "CCD-PS-LD". 2) Lista unica "FI-CDU". 3) Partito unico prima della scissione.

4) Lista unica "Verdi-La Rete".


5) Sono considerati "Altri"

- nelle Circoscrizionali 1997 : PS-PSS-PL, UD, Rinascita.


tav. 4.4 **Elezioni circoscrizionali del 13 maggio 2001**
Circoscrizioni di Napoli città


2 **Fuorigrotta**

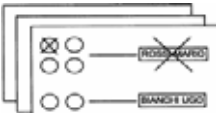


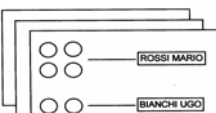
 **Elettori MF**
68.254

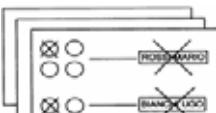
Seggi da assegnare: 25


 **Votanti**
valore assoluto: 47.471
per 100 elettori: 69,6

 **Astenuti**
valore assoluto: 20.783
per 100 elettori: 30,4

 **Voti validi**
valore assoluto: 44.521
per 100 votanti: 93,8

 **Schede bianche**
valore assoluto: 1.238
per 100 votanti: 2,6

 **Schede nulle**
valore assoluto: 1.551
per 100 votanti: 3,3

 **Non voto**
(schede bianche ,nulle, astenuti)
valore assoluto: 23.572
per 100 elettori: 34,5



Partiti e liste	Circoscrizionali 2001			Circoscrizionali 1997			Variazioni	
	voti validi	%	seggi	voti validi	%	seggi	%	seggi
AMP	94	0,2	-	* *	-	-	-	-
Alleanza Nazionale	4.608	10,4	3	3.716	14,1	4	- 3,7	- 1
CCD	1.543	3,5	-	2.587 ¹	9,8	2	+ 2,6	- 2
CDL Martusciello Sind.	1.986	4,5	1	* *	-	-	-	-
CDU	522	1,2	-	3.029 ²	11,5	2	-	-
Forza Italia	5.288	11,9	2					
COBAS	75	0,2	-	* *	-	-	-	-
Comunisti Italiani	1.044	2,3	1	2.315 ³	8,8	2	-	-
Rifondazione Com.	2.091	4,7	1					
Democrazia Europea	577	1,3	-	* *	-	-	-	-
Diritti e Doveri	337	0,8	-	* *	-	-	-	-
Democratici di Sinistra	● 9.725	21,8	7	● 5.771	21,9	6	- 0,1	+ 1
MS.Fiamma Tricolore	205	0,5	-	240	0,9	-	- 0,4	-
IDV-LDP	854	1,9	1	* *	-	-	-	+ 1
I Repubblicani	702	1,6	1	1.069	4,1	1	- 2,5	0
Per Napoli con Rutelli	2.568	5,8	1	* *	-	-	-	+ 1
Lista Donne	256	0,6	-	* *	-	-	-	-
LIBSPOR	144	0,3	-	* *	-	-	-	-
Movimento Giovanile	* *	-	-	* *	-	-	-	-
Napoli Capitale	* *	-	-	* *	-	-	-	-
Lista Nappi	* *	-	-	* *	-	-	-	-
Nuovo PSI	574	1,3	-	* *	-	-	-	-
PDC	1.527	3,4	1	* *	-	-	-	+ 1
Partito Popolare It.	1.870	4,2	1	2.640	10,0	2	- 5,8	- 1
PPE	900	2,0	1	* *	-	-	-	-
Rinnovamento Italiano	1.493	3,4	1	1.606	6,1	1	- 2,7	0
SDI	518	1,2	-	* *	-	-	-	-
UDEUR	2.131	4,8	1	* *	-	-	-	+ 1
UPR	143	0,3	-	* *	-	-	-	-
Verdi	2.746	6,2	2	869 ⁴	3,3	1	+ 2,9	+ 1
Altri ⁵	-	-	-	2.482	9,5	4	-	-

● Primo partito. * * Lista non presente. 1) Lista unica "CCD-PS-LD". 2) Lista unica "FI-CDU". 3) Partito unico prima della scissione.

4) Lista unica "Verdi-La Rete".

5) Sono considerati "Altri"

- nelle Circoscrizionali 1997 : Riformisti per Napoli, PS-PSS-PL, UD, Rinascita.



Circoscrizione
Soccavo

tav. 4.5 **Elezioni circoscrizionali del 13 maggio 2001**
Circoscrizioni di Napoli città

3

Soccavo



Elettori MF

41.425

Seggi da assegnare: 20



Votanti

valore assoluto: 27.965

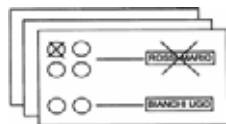
per 100 elettori: 67,5



Astenuti

valore assoluto: 13.460

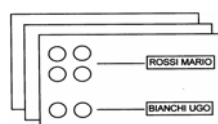
per 100 elettori: 32,5



Voti validi

valore assoluto: 25.995

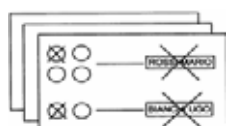
per 100 votanti: 93,0



Schede bianche

valore assoluto: 976

per 100 votanti: 3,5



Schede nulle

valore assoluto: 949

per 100 votanti: 3,4



Non voto

(schede bianche ,nulle, astenuti)

valore assoluto: 15.385

per 100 elettori: 37,1





Partiti e liste	Circoscrizionali 2001			Circoscrizionali 1997			Variazioni	
	voti validi	%	seggi	voti validi	%	seggi	%	seggi
AMP	60	0,2	-	* *	-	-	-	-
Alleanza Nazionale	2.238	8,6	1	2.639	15,1	2	- 6,5	- 1
CCD	2.463	9,5	2	3.307 ¹	18,9	3	- 9,4	- 1
CDL Martusciello Sind.	1.624	6,2	1	* *	-	-	-	+ 1
CDU	267	1,0	-	1.647 ²	9,4	2	-	-
Forza Italia	3.829	14,7	2					
COBAS	* *	-	-	* *	-	-	-	-
Comunisti Italiani	286	1,1	-	1.199 ³	6,9	1	-	-
Rifondazione Com.	1.604	6,2	2					
Democrazia Europea	544	2,1	-	* *	-	-	-	-
Diritti e Doveri	291	1,1	-	* *	-	-	-	-
Democratici di Sinistra	● 4.338	16,7	5	● 3.366	19,3	4	- 2,6	+ 1
MS.Fiamma Tricolore	122	0,5	-	216	1,2	-	- 0,7	-
IDV-LDP	569	2,2	-	* *	-	-	-	-
I Repubblicani	308	1,2	-	* *	-	-	-	-
Per Napoli con Rutelli	1.328	5,1	1	* *	-	-	-	+ 1
Lista Donne	74	0,3	-	* *	-	-	-	-
LIBSPOR	24	0,1	-	* *	-	-	-	-
Movimento Giovanile	* *	-	-	* *	-	-	-	-
Napoli Capitale	310	1,2	-	* *	-	-	-	-
Lista Nappi	* *	-	-	* *	-	-	-	-
Nuovo PSI	223	0,9	-	* *	-	-	-	-
PDC	578	2,2	-	* *	-	-	-	-
Partito Popolare It.	1.011	3,9	1	1.407	8,1	2	- 4,2	- 1
PPE	398	1,5	-	* *	-	-	-	-
Rinnovamento Italiano	564	2,2	1	1.169	6,7	1	- 4,5	0
SDI	566	2,2	1	* *	-	-	-	+ 1
UDEUR	978	3,8	2	* *	-	-	-	+ 2
UPR	* *	-	-	* *	-	-	-	-
Verdi	1.398	5,4	1	531 ⁴	3,0	1	+ 2,4	0
Altri ⁵	-	-	-	1.975	11,4	4	-	-

● Primo partito. * * Lista non presente. 1) Lista unica "CCD-PS-LD". 2) Lista unica "FI-CDU". 3) Partito unico prima della scissione.

4) Lista unica "Verdi-La Rete".

5) Sono considerati "Altri"

- nelle Circoscrizionali 1997 : Riformisti per Napoli, PS-PSS-PL, UD, Rinascita.



Circoscrizione
Pianura

tav. 4.6 **Elezioni circoscrizionali del 13 maggio 2001**
Circoscrizioni di Napoli città

4

Pianura



Elettori MF

44.370

Seggi da assegnare: 20



Votanti

valore assoluto: 30.231

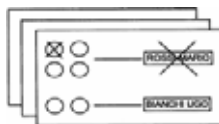
per 100 elettori: 68,1



Astenuti

valore assoluto: 14.139

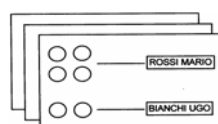
per 100 elettori: 31,9



Voti validi

valore assoluto: 27.914

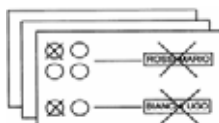
per 100 votanti: 92,3



Schede bianche

valore assoluto: 1.157

per 100 votanti: 3,8



Schede nulle

valore assoluto: 1.097

per 100 votanti: 3,6



Non voto

(schede bianche ,nulle, astenuti)

valore assoluto: 16.393

per 100 elettori: 36,9





Partiti e liste	Circoscrizionali 2001			Circoscrizionali 1997			Variazioni	
	voti validi	%	seggi	voti validi	%	seggi	%	seggi
AMP	117	0,4	-	**	-	-	-	-
Alleanza Nazionale	3.566	12,8	3	3.505	14,0	3	- 1,2	0
CCD	2.131	7,6	2	1.436 ¹	5,7	1	+ 1,9	+ 1
CDL Martusciello Sind.	1.537	5,5	1	**	-	-	-	+ 1
CDU	615	2,2	-	3.530 ²	14,1	3	-	-
Forza Italia	4.407	15,8	4					
COBAS	55	0,2	-	**	-	-	-	-
Comunisti Italiani	437	1,6	-	2.076 ³	8,3	1	-	-
Rifondazione Com.	1.214	4,3	1					
Democrazia Europea	370	1,3	-	**	-	-	-	-
Diritti e Doveri	203	0,7	-	**	-	-	-	-
Democratici di Sinistra	● 5.212	18,7	4	● 6.754	27,0	5	- 8,3	- 1
MS.Fiamma Tricolore	327	1,2	-	595	2,4	1	- 1,2	- 1
IDV-LDP	446	1,6	-	**	-	-	-	-
I Repubblicani	473	1,7	-	349	1,4	-	-	-
Per Napoli con Rutelli	**	-	-	**	-	-	-	-
Lista Donne	190	0,7	-	**	-	-	-	-
LIBSPOR	**	-	-	**	-	-	-	-
Movimento Giovanile	**	-	-	**	-	-	-	-
Napoli Capitale	**	-	-	**	-	-	-	-
Lista Nappi	**	-	-	**	-	-	-	-
Nuovo PSI	329	1,2	-	**	-	-	-	-
PDC	1.101	3,9	2	**	-	-	-	+ 2
Partito Popolare It.	2.207	7,9	1	3.696	14,8	4	- 6,9	- 3
PPE	195	0,7	1	**	-	-	-	+ 1
Rinnovamento Italiano	575	2,1	-	958	3,8	1	- 1,7	- 1
SDI	291	1,0	-	**	-	-	-	-
UDEUR	639	2,3	-	**	-	-	-	-
UPR	67	0,2	-	**	-	-	-	-
Verdi	1.210	4,3	1	737 ⁴	2,9	1	+ 1,4	0
Altri ⁵	-	-	-	1.376	5,6	-	-	-

● Primo partito. ** Lista non presente. 1) Lista unica "CCD-PS-LD". 2) Lista unica "FI-CDU". 3) Partito unico prima della scissione.

4) Lista unica "Verdi-La Rete".

5) Sono considerati "Altri"

- nelle Circoscrizionali 1997 : Riformisti per Napoli, PS-PSS-PL, UD, Rinascita.



tav. 4.7 **Elezioni circoscrizionali del 13 maggio 2001**
Circoscrizioni di Napoli città

5

Chiaia-San Ferdinando-Posillipo



Elettori MF

74.843

Seggi da assegnare: 25



Votanti

valore assoluto: 51.352

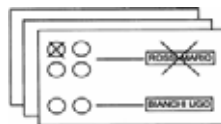
per 100 elettori: 68,6



Astenuti

valore assoluto: 23.491

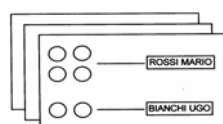
per 100 elettori: 31,4



Voti validi

valore assoluto: 48.374

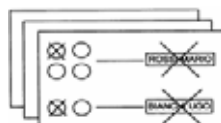
per 100 votanti: 94,2



Schede bianche

valore assoluto: 1.208

per 100 votanti: 2,4



Schede nulle

valore assoluto: 1.542

per 100 votanti: 3,0



Non voto

(schede bianche ,nulle, astenuti)

valore assoluto: 26.241

per 100 elettori: 35,1





Partiti e liste	Circoscrizionali 2001			Circoscrizionali 1997			Variazioni	
	voti validi	%	seggi	voti validi	%	seggi	%	seggi
AMP	112	0,2	-	**	-	-	-	-
Alleanza Nazionale	7.220	14,9	6	8.556	18,8	5	- 3,9	+ 1
CCD	802	1,7	-	2.726 ¹	6,0	1	- 4,3	- 1
CDL Martusciello Sind.	3.476	7,2	2	**	-	-	-	+ 2
CDU	578	1,2	1	6.707 ²	14,7	3	-	-
Forza Italia	8.423	17,4	5					
COBAS	**	-	-	**	-	-	-	-
Comunisti Italiani	506	1,0	-	2.769 ³	6,1	2	-	-
Rifondazione Com.	2.116	4,4	1					
Democrazia Europea	1.618	3,3	1	**	-	-	-	+ 1
Diritti e Doveri	611	1,3	1	**	-	-	-	+ 1
Democratici di Sinistra	● 8.854	18,3	4	● 11.207	24,6	7	- 6,3	- 3
MS.Fiamma Tricolore	217	0,4	-	560	1,2	1	- 0,8	- 1
IDV-LDP	971	2,0	-	**	-	-	-	-
I Repubblicani	1.160	2,4	1	1.127	2,5	1	- 0,1	0
Per Napoli con Rutelli	**	-	-	**	-	-	-	-
Lista Donne	111	0,2	-	**	-	-	-	-
LIBSPOR	40	0,1	-	**	-	-	-	-
Movimento Giovanile	**	-	-	**	-	-	-	-
Napoli Capitale	313	0,6	-	**	-	-	-	-
Lista Nappi	400	0,8	-	**	-	-	-	-
Nuovo PSI	600	1,2	-	**	-	-	-	-
PDC	1.768	3,7	1	**	-	-	-	+ 1
Partito Popolare It.	1.943	4,0	1	4.030	8,8	2	- 4,8	- 1
PPE	561	1,2	-	**	-	-	-	-
Rinnovamento Italiano	824	1,7	-	2.733	6,0	1	- 4,3	- 1
SDI	713	1,5	-	**	-	-	-	-
UDEUR	713	1,5	-	**	-	-	-	-
UPR	206	0,4	-	**	-	-	-	-
Verdi	3.518	7,3	1	3.084 ⁴	6,8	2	- 0,5	- 1
Altri ⁵	-	-	-	2.098	4,5	-	-	-

● Primo partito. ** Lista non presente. 1) Lista unica "CCD-PS-LD". 2) Lista unica "FI-CDU". 3) Partito unico prima della scissione.

4) Lista unica "Verdi-La Rete".

5) Sono considerati "Altri"

- nelle Circoscrizionali 1997 : Riformisti per Napoli, PS-PSS-PL, UD, Rinascita.



Circoscrizione
S.Lorenzo-Vicaria

tav. 4.8 **Elezioni circoscrizionali del 13 maggio 2001**
Circoscrizioni di Napoli città

6

Vicaria-San Lorenzo



Elettori MF

56.164

Seggi da assegnare: 20



Votanti

valore assoluto: 36.410

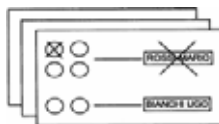
per 100 elettori: 64,8



Astenuti

valore assoluto: 19.754

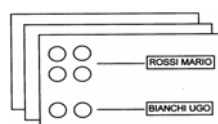
per 100 elettori: 35,2



Voti validi

valore assoluto: 33.098

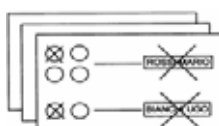
per 100 votanti: 90,9



Schede bianche

valore assoluto: 1.423

per 100 votanti: 3,9



Schede nulle

valore assoluto: 1.772

per 100 votanti: 4,9



Non voto

(schede bianche ,nulle, astenuti)

valore assoluto: 22.949

per 100 elettori: 40,9





Partiti e liste	Circoscrizionali 2001			Circoscrizionali 1997			Variazioni	
	voti validi	%	seggi	voti validi	%	seggi	%	seggi
AMP	133	0,4	-	* *	-	-	-	-
Alleanza Nazionale	4.464	13,5	3	6.263	19,9	4	- 6,4	- 1
CCD	900	2,7	1	1.908 ¹	6,1	1	- 3,4	0
CDL Martusciello Sind.	1.998	6,0	1	* *	-	-	-	+ 1
CDU	314	0,9	-	4.172 ²	13,2	2	-	-
Forza Italia	● 6.496	19,6	6					
COBAS	* *	-	-	* *	-	-	-	-
Comunisti Italiani	556	1,7	-	1.981 ³	6,3	1	-	-
Rifondazione Com.	1.675	5,1	1					
Democrazia Europea	602	1,8	-	* *	-	-	-	-
Diritti e Doveri	173	0,5	-	* *	-	-	-	-
Democratici di Sinistra	5.550	16,8	2	● 7.948	25,2	5	- 8,4	- 3
MS.Fiamma Tricolore	291	0,9	-	979	3,1	1	- 2,2	- 1
IDV-LDP	543	1,6	-	* *	-	-	-	-
I Repubblicani	286	0,9	-	502	1,7	-	- 0,8	-
Per Napoli con Rutelli	* *	-	-	* *	-	-	-	-
Lista Donne	266	0,8	-	* *	-	-	-	-
LIBSPOR	135	0,4	-	* *	-	-	-	-
Movimento Giovanile	333	1,0	-	* *	-	-	-	-
Napoli Capitale	295	0,9	-	* *	-	-	-	-
Lista Nappi	* *	-	-	* *	-	-	-	-
Nuovo PSI	712	2,2	1	* *	-	-	-	+ 1
PDC	1.564	4,7	1	* *	-	-	-	+ 1
Partito Popolare It.	1.167	3,5	1	2.965	9,4	2	- 5,9	- 1
PPE	430	1,3	1	* *	-	-	-	+ 1
Rinnovamento Italiano	903	2,7	1	1.528	4,9	1	- 2,2	0
SDI	868	2,6	-	* *	-	-	-	-
UDEUR	479	1,4	-	* *	-	-	-	-
UPR	165	0,5	-	* *	-	-	-	-
Verdi	1.800	5,4	1	1.232 ⁴	3,9	1	+ 1,5	0
Altri ⁵	-	-	-	2.000	6,3	2	-	-

● Primo partito. * * Lista non presente. 1) Lista unica "CCD-PS-LD". 2) Lista unica "FI-CDU". 3) Partito unico prima della scissione.

4) Lista unica "Verdi-La Rete".

5) Sono considerati "Altri"

- nelle Circoscrizionali 1997 : Riformisti per Napoli, PS-PSS-PL, UD, Rinascita.



tav. 4.9 Elezioni circoscrizionali del 13 maggio 2001
Circoscrizioni di Napoli città

7 **Mercato-Pendino**



Elettori MF

22.853

Seggi da assegnare: 20



Votanti

valore assoluto: 14.765

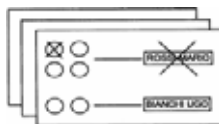
per 100 elettori: 64,6



Astenuti

valore assoluto: 8.088

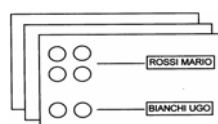
per 100 elettori: 35,4



Voti validi

valore assoluto: 13.644

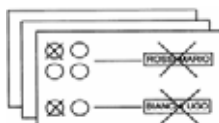
per 100 votanti: 92,4



Schede bianche

valore assoluto: 493

per 100 votanti: 3,3



Schede nulle

valore assoluto: 535

per 100 votanti: 3,6



Non voto

(schede bianche, nulle, astenuti)

valore assoluto: 9.116

per 100 elettori: 39,9

Partiti e liste	Circoscrizionali 2001			Circoscrizionali 1997			Variazioni	
	voti validi	%	seggi	voti validi	%	seggi	%	seggi
AMP	149	1,1	-	* *	-	-	-	-
Alleanza Nazionale	2.237	16,4	3	● 3.276	26,1	7	- 9,7	- 4
CCD	380	2,8	2	1.219 ¹	9,7	1	- 6,9	+ 1
CDL Martusciello Sind.	969	7,1	2	* *	-	-	-	+ 2
CDU	107	0,8	-	2.006 ²	16,0	5	-	-
Forza Italia	● 3.426	25,1	6					
COBAS	* *	-	-	* *	-	-	-	-
Comunisti Italiani	141	1,0	-	930 ³	7,4	1	-	-
Rifondazione Com.	618	4,5	1					
Democrazia Europea	299	2,2	-	* *	-	-	-	-
Diritti e Doveri	83	0,6	-	* *	-	-	-	-
Democratici di Sinistra	1.951	14,3	3	2.743	21,8	2	- 7,5	+ 1
MS.Fiamma Tricolore	229	1,7	-	537	4,3	1	- 2,6	- 1
IDV-LDP	189	1,4	-	* *	-	-	-	-
I Repubblicani	* *	-	-	* *	-	-	-	-
Per Napoli con Rutelli	* *	-	-	* *	-	-	-	-
Lista Donne	63	0,5	-	* *	-	-	-	-
LIBSPOR	23	0,2	-	* *	-	-	-	-
Movimento Giovanile	* *	-	-	* *	-	-	-	-
Napoli Capitale	* *	-	-	* *	-	-	-	-
Lista Nappi	* *	-	-	* *	-	-	-	-
Nuovo PSI	207	1,5	-	* *	-	-	-	-
PDC	291	2,1	-	* *	-	-	-	-
Partito Popolare It.	402	2,9	1	* *	-	-	-	+ 1
PPE	138	1,0	1	* *	-	-	-	+ 1
Rinnovamento Italiano	560	4,1	1	576	4,6	1	- 0,5	0
SDI	402	2,9	-	* *	-	-	-	-
UDEUR	410	3,0	-	* *	-	-	-	-
UPR	41	0,3	-	* *	-	-	-	-
Verdi	329	2,4	-	352 ⁴	2,8	-	- 0,4	-
Altri ⁵	-	-	-	925	7,3	2	-	-

● Primo partito. * * Lista non presente. 1) Lista unica "CCD-PS-LD". 2) Lista unica "FI-CDU". 3) Partito unico prima della scissione.

4) Lista unica "Verdi-La Rete".

5) Sono considerati "Altri"

- nelle Circoscrizionali 1997 : Riformisti per Napoli, PS-PSS-PL, UD, Rinascita.



tav. 4.10 **Elezioni circoscrizionali del 13 maggio 2001**
Circoscrizioni di Napoli città

8

Avvocata-Montecalvario
San Giuseppe-Porto



Elettori MF

59.897

Seggi da assegnare: 25



Votanti

valore assoluto: 38.605

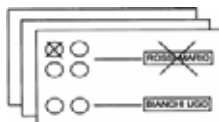
per 100 elettori: 64,5



Astenuti

valore assoluto: 21.292

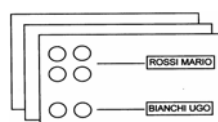
per 100 elettori: 35,5



Voti validi

valore assoluto: 34.438

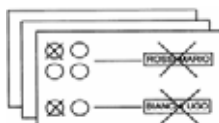
per 100 votanti: 89,2



Schede bianche

valore assoluto: 1.770

per 100 votanti: 4,6



Schede nulle

valore assoluto: 1.787

per 100 votanti: 4,6



Non voto

(schede bianche ,nulle, astenuti)

valore assoluto: 24.849

per 100 elettori: 41,5



Partiti e liste	Circoscrizionali 2001			Circoscrizionali 1997			Variazioni	
	voti validi	%	seggi	voti validi	%	seggi	%	seggi
AMP	74	0,2	-	**	-	-	-	-
Alleanza Nazionale	4.170	12,1	4	6.386	18,1	4	- 6,0	0
CCD	981	2,8	1	1.216 ¹	3,4	1	- 0,6	0
CDL Martusciello Sind.	2.259	6,6	1	**	-	-	-	+ 1
CDU	531	1,5	-	6.037 ²	17,1	4	-	-
Forza Italia	4.975	14,4	3					
COBAS	**	-	-	**	-	-	-	-
Comunisti Italiani	590	1,7	-	3.073 ³	8,7	2	-	-
Rifondazione Com.	2.254	6,5	2					
Democrazia Europea	851	2,5	-	**	-	-	-	-
Diritti e Doveri	599	1,7	-	**	-	-	-	-
Democratici di Sinistra	● 6.933	20,1	7	● 8.821	25,0	7	- 4,9	0
MS.Fiamma Tricolore	213	0,6	-	537	4,3	-	- 3,7	-
IDV-LDP	479	1,4	-	**	-	-	-	-
I Repubblicani	469	1,4	-	708	2,0	-	- 0,6	-
Per Napoli con Rutelli	**	-	-	**	-	-	-	-
Lista Donne	305	0,9	-	**	-	-	-	-
LIBSPOR	**	-	-	**	-	-	-	-
Movimento Giovanile	**	-	-	**	-	-	-	-
Napoli Capitale	273	0,8	-	**	-	-	-	-
Lista Nappi	**	-	-	**	-	-	-	-
Nuovo PSI	506	1,5	-	**	-	-	-	-
PDC	1.532	4,4	1	**	-	-	-	+ 1
Partito Popolare It.	1.325	3,8	1	2.612	7,4	2	- 3,6	- 1
PPE	527	1,5	-	**	-	-	-	-
Rinnovamento Italiano	904	2,6	1	576	4,6	1	- 2,0	0
SDI	825	2,4	1	**	-	-	-	+ 1
UDEUR	628	1,8	1	**	-	-	-	+ 1
UPR	**	-	-	**	-	-	-	-
Verdi	2.235	6,5	2	1.170 ⁴	3,3	2	+ 3,2	0
Altri ⁵	-	-	-	2.238	6,1	2	-	-

● Primo partito. ** Lista non presente. 1) Lista unica "CCD-PS-LD". 2) Lista unica "FI-CDU". 3) Partito unico prima della scissione.

4) Lista unica "Verdi-La Rete".

5) Sono considerati "Altri"

- nelle Circoscrizionali 1997 : Riformisti per Napoli, PS-PSS-PL, Rinascita.



Circoscrizione
Stella.S.Carlo all'Arena

tav. 4.11 **Elezioni circoscrizionali del 13 maggio 2001**
Circoscrizioni di Napoli città

9

Stella-San Carlo all'Arena



Elettori MF

87.977

Seggi da assegnare: 25



Votanti

valore assoluto: 58.877

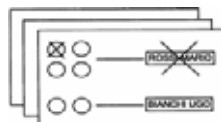
per 100 elettori: 66,9



Astenuti

valore assoluto: 29.100

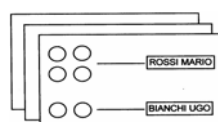
per 100 elettori: 33,1



Voti validi

valore assoluto: 53.902

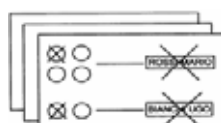
per 100 votanti: 91,6



Schede bianche

valore assoluto: 2.130

per 100 votanti: 3,6



Schede nulle

valore assoluto: 2.945

per 100 votanti: 5,0



Non voto

(schede bianche ,nulle, astenuti)

valore assoluto: 34.175

per 100 elettori: 38,8



Partiti e liste	Circoscrizionali 2001			Circoscrizionali 1997			Variazioni	
	voti validi	%	seggi	voti validi	%	seggi	%	seggi
AMP	120	0,2	-	**	-	-	-	-
Alleanza Nazionale	5.258	9,8	3	6.386	15,3	4	- 5,5	- 1
CCD	1.931	3,6	1	2.363 ¹	7,8	2	- 4,2	- 1
CDL Martusciello Sind.	3.417	6,3	2	**	-	-	-	+ 2
CDU	846	1,6	1	3.362 ²	11,1	3	-	-
Forza Italia	● 10.237	19,0	7					
COBAS	**	-	-	**	-	-	-	-
Comunisti Italiani	851	1,6	-	1.600 ³	5,3	1	-	-
Rifondazione Com.	1.982	3,7	1					
Democrazia Europea	1.086	2,0	-	**	-	-	-	-
Diritti e Doveri	402	0,7	-	**	-	-	-	-
Democratici di Sinistra	8.803	16,3	3	● 6.438	21,2	5	- 4,9	- 2
MS.Fiamma Tricolore	248	0,5	-	265	0,9	-	- 0,4	-
IDV-LDP	1.065	2,0	-	**	-	-	-	-
I Repubblicani	706	1,3	-	**	-	-	-	-
Per Napoli con Rutelli	**	-	-	**	-	-	-	-
Lista Donne	450	0,8	-	**	-	-	-	-
LIBSPOR	184	0,3	-	**	-	-	-	-
Movimento Giovanile	247	0,5	-	**	-	-	-	-
Napoli Capitale	755	1,4	-	**	-	-	-	-
Lista Nappi	**	-	-	**	-	-	-	-
Nuovo PSI	1.247	2,3	1	**	-	-	-	+ 1
PDC	2.653	4,9	1	**	-	-	-	+ 1
Partito Popolare It.	2.271	4,2	2	4.491	14,8	4	- 10,6	- 2
PPE	585	1,1	1	**	-	-	-	+ 1
Rinnovamento Italiano	1.158	2,1	-	1.712	5,6	1	- 3,5	- 1
SDI	1.631	3,0	1	**	-	-	-	+ 1
UDEUR	1.377	2,6	-	**	-	-	-	-
UPR	566	1,1	-	**	-	-	-	-
Verdi	3.826	7,1	1	2.291 ⁴	7,5	3	- 0,4	- 2
Altri ⁵	-	-	-	3.221	10,5	2	-	-

● Primo partito. ** Lista non presente. 1) Lista unica "CCD-PS-LD". 2) Lista unica "FI-CDU". 3) Partito unico prima della scissione.

4) Lista unica "Verdi-La Rete".

5) Sono considerati "Altri"

- nelle Circoscrizionali 1997 : Riformisti per Napoli, PS-PSS-PL, UD, Rinascita.



Circoscrizione
Vomero

tav. 4.12 **Elezioni circoscrizionali del 13 maggio 2001**
Circoscrizioni di Napoli città

10

Vomero



Elettori MF

43.283

Seggi da assegnare: 20



Votanti

valore assoluto: 30.178

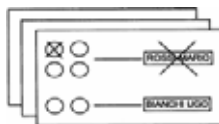
per 100 elettori: 69,7



Astenuti

valore assoluto: 13.105

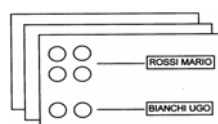
per 100 elettori: 30,3



Voti validi

valore assoluto: 28.787

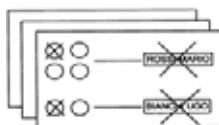
per 100 votanti: 95,4



Schede bianche

valore assoluto: 636

per 100 votanti: 2,1



Schede nulle

valore assoluto: 687

per 100 votanti: 2,3



Non voto

(schede bianche ,nulle, astenuti)

valore assoluto: 14.428

per 100 elettori: 33,3





Partiti e liste	Circoscrizionali 2001			Circoscrizionali 1997			Variazioni	
	voti validi	%	seggi	voti validi	%	seggi	%	seggi
AMP	71	0,2	-	* *	-	-	-	-
Alleanza Nazionale	3.744	13,0	2	5.475	19,3	4	- 6,3	- 2
CCD	583	2,0	-	1.369 ¹	4,8	1	- 2,8	- 1
CDL Martusciello Sind.	1.671	5,8	1	* *	-	-	-	+ 1
CDU	377	1,3	1	3.537 ²	12,5	3	-	-
Forza Italia	4.185	14,5	1					
COBAS	* *	-	-	* *	-	-	-	-
Comunisti Italiani	505	1,8	-	2.407 ³	8,5	1	-	-
Rifondazione Com.	1.592	5,5	1					
Democrazia Europea	539	1,9	-	* *	-	-	-	-
Diritti e Doveri	363	1,3	-	* *	-	-	-	-
Democratici di Sinistra	● 5.859	20,4	5	● 7.229	25,8	6	- 5,4	- 1
MS.Fiamma Tricolore	139	0,5	-	561	2,0	-	- 1,5	-
IDV-LDP	660	2,3	1	* *	-	-	-	+ 1
I Repubblicani	623	2,2	1	914	3,2	-	-	+ 1
Per Napoli con Rutelli	* *	-	-	* *	-	-	-	-
Lista Donne	109	0,4	-	* *	-	-	-	-
LIBSPOR	42	0,1	-	* *	-	-	-	-
Movimento Giovanile	129	0,4	-	* *	-	-	-	-
Napoli Capitale	381	1,3	1	* *	-	-	-	+ 1
Lista Nappi	* *	-	-	* *	-	-	-	-
Nuovo PSI	398	1,4	-	* *	-	-	-	-
PDC	807	2,8	1	* *	-	-	-	+ 1
Partito Popolare It.	1.496	5,2	1	2.199	7,8	1	- 2,6	0
PPE	201	0,7	-	* *	-	-	-	-
Rinnovamento Italiano	559	1,9	1	1.115	3,9	1	- 2,0	0
SDI	392	1,4	-	* *	-	-	-	-
UDEUR	338	1,2	-	* *	-	-	-	-
UPR	198	0,7	-	* *	-	-	-	-
Verdi	2.826	9,8	3	2.841 ⁴	10,0	2	- 0,2	+ 1
Altri ⁵	-	-	-	619	2,2	1	-	-

● Primo partito. * * Lista non presente. 1) Lista unica "CCD-PS-LD". 2) Lista unica "FI-CDU". 3) Partito unico prima della scissione.

4) Lista unica "Verdi-La Rete".

5) Sono considerati "Altri"

- nelle Circoscrizionali 1997 : PS-PSS-PL, Rinascita.



Circoscrizione
Arenella

tav. 4.13 **Elezioni circoscrizionali del 13 maggio 2001**
Circoscrizioni di Napoli città

11 Arenella



Elettori MF

66.496

Seggi da assegnare: 25



Votanti

valore assoluto: 46.389

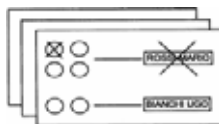
per 100 elettori: 69,8



Astenuti

valore assoluto: 20.107

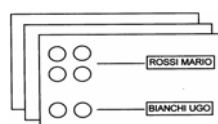
per 100 elettori: 30,2



Voti validi

valore assoluto: 43.676

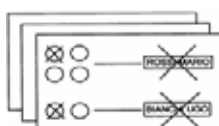
per 100 votanti: 94,2



Schede bianche

valore assoluto: 914

per 100 votanti: 2,0



Schede nulle

valore assoluto: 1.205

per 100 votanti: 2,6



Non voto

(schede bianche ,nulle, astenuti)

valore assoluto: 22.226

per 100 elettori: 33,4

Partiti e liste	Circoscrizionali 2001			Circoscrizionali 1997			Variazioni	
	voti validi	%	seggi	voti validi	%	seggi	%	seggi
AMP	**	-	-	**	-	-	-	-
Alleanza Nazionale	5.091	11,7	3	6.948	15,7	4	- 4,0	- 1
CCD	1.110	2,5	1	2.146 ¹	4,8	1	- 2,3	0
CDL Martusciello Sind.	3.060	7,0	1	**	-	-	-	+ 1
CDU	527	1,2	-	5.057 ²	11,4	3	-	-
Forza Italia	5.718	13,1	3					
COBAS	**	-	-	**	-	-	-	-
Comunisti Italiani	658	1,5	-	3.408 ³	7,7	2	-	-
Rifondazione Com.	2.208	5,1	1					
Democrazia Europea	1.301	3,0	1	**	-	-	-	+ 1
Diritti e Doveri	403	0,9	-	**	-	-	-	-
Democratici di Sinistra	● 9.136	20,9	6	● 10.808	24,4	6	- 3,5	0
MS.Fiamma Tricolore	165	0,4	-	385	0,9	-	- 0,5	-
IDV-LDP	980	2,2	-	**	-	-	-	-
I Repubblicani	749	1,7	1	560	1,3	-	-	+ 1
Per Napoli con Rutelli	**	-	-	**	-	-	-	-
Lista Donne	256	0,6	-	**	-	-	-	-
LIBSPOR	**	-	-	**	-	-	-	-
Movimento Giovanile	126	0,3	-	**	-	-	-	-
Napoli Capitale	**	-	-	**	-	-	-	-
Lista Nappi	**	-	-	**	-	-	-	-
Nuovo PSI	470	1,1	-	**	-	-	-	-
PDC	935	2,1	-	**	-	-	-	-
Partito Popolare It.	2.263	5,2	1	2.199	8,5	2	- 3,3	- 1
PPE	704	1,6	1	**	-	-	-	+ 1
Rinnovamento Italiano	834	1,9	1	1.867	4,2	1	- 2,3	0
SDI	629	1,4	-	**	-	-	-	-
UDEUR	727	1,7	1	**	-	-	-	+ 1
UPR	203	0,5	-	**	-	-	-	-
Verdi	5.423	12,4	4	6.833 ⁴	15,4	5	- 3,0	- 1
Altri ⁵	-	-	-	2.523	5,7	1	-	-

● Primo partito. ** Lista non presente. 1) Lista unica "CCD-PS-LD". 2) Lista unica "FI-CDU". 3) Partito unico prima della scissione.

4) Lista unica "Verdi-La Rete".

5) Sono considerati "Altri"

- nelle Circoscrizionali 1997 : UD, Rinascita, Napoli Città Nuova.



tav. 4.14 **Elezioni circoscrizionali del 13 maggio 2001**
Circoscrizioni di Napoli città

12 **Piscinola-Marianella**



Elettori MF

22.479

Seggi da assegnare: 20



Votanti

valore assoluto: 16.347

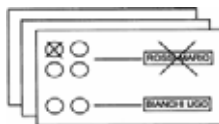
per 100 elettori: 72,7



Astenuti

valore assoluto: 6.132

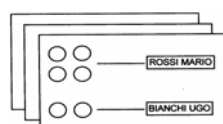
per 100 elettori: 27,3



Voti validi

valore assoluto: 14.977

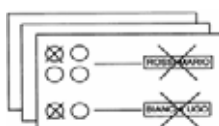
per 100 votanti: 91,6



Schede bianche

valore assoluto: 666

per 100 votanti: 4,1



Schede nulle

valore assoluto: 746

per 100 votanti: 4,6



Non voto

(schede bianche ,nulle, astenuti)

valore assoluto: 7.544

per 100 elettori: 33,6





Partiti e liste	Circoscrizionali 2001			Circoscrizionali 1997			Variazioni	
	voti validi	%	seggi	voti validi	%	seggi	%	seggi
AMP	**	-	-	**	-	-	-	-
Alleanza Nazionale	606	4,0	1	1.078	7,4	1	- 3,4	0
CCD	826	5,5	1	1.272 ¹	8,8	2	- 3,3	- 1
CDL Martusciello Sind.	445	3,0	-	**	-	-	-	-
CDU	216	1,4	-	2.997 ²	20,7	4	-	-
Forza Italia	2.688	17,9	4					
COBAS	**	-	-	**	-	-	-	-
Comunisti Italiani	391	2,6	1	1.226 ³	8,5	2	-	-
Rifondazione Com.	788	5,3	1					
Democrazia Europea	626	4,2	1	**	-	-	-	+ 1
Diritti e Doveri	81	0,5	-	**	-	-	-	-
Democratici di Sinistra	● 2.916	19,5	4	● 3.978	27,5	6	- 8,0	- 2
MS.Fiamma Tricolore	75	0,5	-	206	1,4	-	- 0,9	-
IDV-LDP	199	1,3	-	**	-	-	-	-
I Repubblicani	90	0,6	-	**	-	-	-	-
Per Napoli con Rutelli	**	-	-	**	-	-	-	-
Lista Donne	**	-	-	**	-	-	-	-
LIBSPOR	120	0,8	-	**	-	-	-	-
Movimento Giovanile	**	-	-	**	-	-	-	-
Napoli Capitale	**	-	-	**	-	-	-	-
Lista Nappi	**	-	-	**	-	-	-	-
Nuovo PSI	413	2,8	-	**	-	-	-	-
PDC	1.512	10,1	1	**	-	-	-	+ 1
Partito Popolare It.	1.351	9,0	3	2.473	17,1	3	- 8,1	0
PPE	101	0,7	-	**	-	-	-	-
Rinnovamento Italiano	157	1,0	-	**	-	-	-	-
SDI	505	3,4	1	**	-	-	-	+ 1
UDEUR	440	2,9	1	**	-	-	-	+ 1
UPR	**	-	-	**	-	-	-	-
Verdi	431	2,9	1	316 ⁴	2,2	-	- 0,7	+ 1
Altri ⁵	-	-	-	927	6,4	2	-	-

● Primo partito. ** Lista non presente. 1) Lista unica "CCD-PS-LD". 2) Lista unica "FI-CDU". 3) Partito unico prima della scissione.

4) Lista unica "Verdi-La Rete".

5) Sono considerati "Altri"

- nelle Circoscrizionali 1997 : Riformisti per Napoli, PS-PSS-PL.



Circoscrizione
Miano

tav. 4.15 **Elezioni circoscrizionali del 13 maggio 2001**
Circoscrizioni di Napoli città

13 **Miano**



Elettori MF

21.288

Seggi da assegnare: 20



Votanti

valore assoluto: 14.985

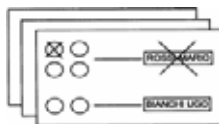
per 100 elettori: 70,4



Astenuti

valore assoluto: 6.303

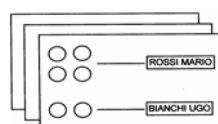
per 100 elettori: 29,6



Voti validi

valore assoluto: 13.723

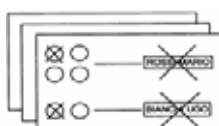
per 100 votanti: 91,6



Schede bianche

valore assoluto: 547

per 100 elettori: 3,7



Schede nulle

valore assoluto: 642

per 100 votanti: 4,3



Non voto

(schede bianche ,nulle, astenuti)

valore assoluto: 7.492

per 100 elettori: 35,2



Partiti e liste	Circoscrizionali 2001			Circoscrizionali 1997			Variazioni	
	voti validi	%	seggi	voti validi	%	seggi	%	seggi
AMP	**	-	-	**	-	-	-	-
Alleanza Nazionale	1.079	7,9	1	1.476	11,0	3	- 3,1	- 2
CCD	493	3,6	1	239 ¹	1,8	1	+ 1,8	0
CDL Martusciello Sind.	365	2,7	-	**	-	-	-	-
CDU	142	1,0	-	2.816 ²	21,0	3	-	-
Forza Italia	● 2.409	17,6	4	**	-	-	-	-
COBAS	95	0,7	-	**	-	-	-	-
Comunisti Italiani	239	1,7	-	1.057 ³	7,9	2	-	-
Rifondazione Com.	908	6,6	2	**	-	-	-	+ 1
Democrazia Europea	143	1,0	-	**	-	-	-	-
Diritti e Doveri	41	0,3	-	**	-	-	-	-
Democratici di Sinistra	2.259	16,5	4	2.616	19,5	4	- 3,0	0
MS.Fiamma Tricolore	87	0,6	-	237	1,8	-	- 1,2	-
IDV-LDP	**	-	-	**	-	-	-	-
I Repubblicani	152	1,1	-	**	-	-	-	-
Per Napoli con Rutelli	**	-	-	**	-	-	-	-
Lista Donne	**	-	-	**	-	-	-	-
LIBSPOR	121	0,9	-	**	-	-	-	-
Movimento Giovanile	**	-	-	**	-	-	-	-
Napoli Capitale	**	-	-	**	-	-	-	-
Lista Nappi	**	-	-	**	-	-	-	-
Nuovo PSI	512	3,7	1	**	-	-	-	+ 1
PDC	1.065	7,8	2	**	-	-	-	+ 2
Partito Popolare It.	2.065	15,0	4	● 2.952	22,0	5	- 7,0	- 1
PPE	157	1,1	-	**	-	-	-	-
Rinnovamento Italiano	155	1,1	-	284	2,1	-	- 1,0	-
SDI	884	6,4	1	**	-	-	-	+ 1
UDEUR	119	0,9	-	**	-	-	-	-
UPR	**	-	-	**	-	-	-	-
Verdi	233	1,7	-	170 ⁴	1,3	-	+ 0,4	-
Altri ⁵	-	-	-	1.578	11,6	2	-	-

● Primo partito. ** Lista non presente. 1) Lista unica "CCD-PS-LD". 2) Lista unica "FI-CDU". 3) Partito unico prima della scissione.

4) Lista unica "Verdi-La Rete".

5) Sono considerati "Altri"

- nelle Circoscrizionali 1997 : Riformisti per Napoli, PS-PSS-PL.



Circoscrizione
Chiaiano

tav. 4.16 **Elezioni circoscrizionali del 13 maggio 2001**
Circoscrizioni di Napoli città

14 **Chiaiano**



Elettori MF

18.297

Seggi da assegnare: 15



Votanti

valore assoluto: 13.271

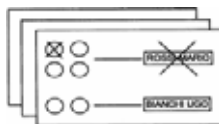
per 100 elettori: 75,0



Astenuti

valore assoluto: 4.576

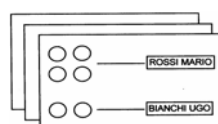
per 100 elettori: 25,0



Voti validi

valore assoluto: 12.289

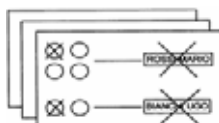
per 100 votanti: 89,6



Schede bianche

valore assoluto: 552

per 100 votanti: 4,0



Schede nulle

valore assoluto: 588

per 100 votanti: 4,3



Non voto

(schede bianche, nulle, astenuti)

valore assoluto: 5.716

per 100 elettori: 31,2





Partiti e liste	Circoscrizionali 2001			Circoscrizionali 1997			Variazioni	
	voti validi	%	seggi	voti validi	%	seggi	%	seggi
AMP	**	-	-	**	-	-	-	-
Alleanza Nazionale	1.242	10,1	2	1.317	11,7	1	- 1,6	+ 1
CCD	484	3,9	1	618 ¹	5,5	1	- 1,6	0
CDL Martusciello Sind.	613	5,0	1	**	-	-	-	+ 1
CDU	166	1,4	-	2.367 ²	21,0	4	-	-
Forza Italia	● 2.860	23,3	4					
COBAS	**	-	-	**	-	-	-	-
Comunisti Italiani	626	5,1	2	1.122 ³	10,0	2	-	-
Rifondazione Com.	424	3,5	-					
Democrazia Europea	269	2,2	-	**	-	-	-	-
Diritti e Doveri	68	0,6	-	**	-	-	-	-
Democratici di Sinistra	1.503	12,2	1	2.384	21,2	3	- 9,0	- 2
MS.Fiamma Tricolore	47	0,4	-	93	0,8	-	- 0,4	-
IDV-LDP	158	1,3	-	**	-	-	-	-
I Repubblicani	91	0,7	-	**	-	-	-	-
Per Napoli con Rutelli	**	-	-	**	-	-	-	-
Lista Donne	**	-	-	**	-	-	-	-
LIBSPOR	91	0,7	-	**	-	-	-	-
Movimento Giovanile	125	1,0	-	**	-	-	-	-
Napoli Capitale	**	-	-	**	-	-	-	-
Lista Nappi	**	-	-	**	-	-	-	-
Nuovo PSI	72	0,6	-	**	-	-	-	-
PDC	538	4,4	1	**	-	-	-	+ 1
Partito Popolare It.	1.605	13,1	1	● 2.678	23,8	3	- 10,7	- 2
PPE	165	1,3	1	**	-	-	-	+ 1
Rinnovamento Italiano	288	2,3	-	313	2,8	1	- 0,5	-
SDI	100	0,8	-	**	-	-	-	-
UDEUR	204	1,7	-	**	-	-	-	-
UPR	77	0,6	-	**	-	-	-	-
Verdi	473	3,8	1	**	-	-	-	+ 1
Altri ⁴	-	-	-	365	3,2	-	-	-

● Primo partito. ** Lista non presente. 1) Lista unica "CCD-PS-LD". 2) Lista unica "FI-CDU". 3) Partito unico prima della scissione.

4) Sono considerati "Altri"

- nelle Circoscrizionali 1997 : Riformisti per Napoli, PS-PSS-PL.



tav. 4.17 **Elezioni circoscrizionali del 13 maggio 2001**
Circoscrizioni di Napoli città

15 **Secondigliano**



Elettori MF

38.282

Seggi da assegnare: 20



Votanti

valore assoluto: 26.535

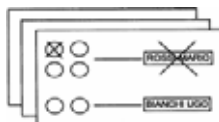
per 100 elettori: 69,3



Astenuti

valore assoluto: 11.747

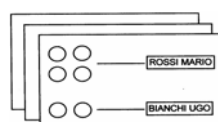
per 100 elettori: 30,7



Voti validi

valore assoluto: 23.982

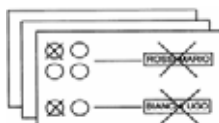
per 100 votanti: 90,4



Schede bianche

valore assoluto: 1.251

per 100 votanti: 4,7



Schede nulle

valore assoluto: 1.269

per 100 votanti: 4,8



Non voto

(schede bianche ,nulle, astenuti)

valore assoluto: 14.267

per 100 elettori: 37,3





Partiti e liste	Circoscrizionali 2001			Circoscrizionali 1997			Variazioni	
	voti validi	%	seggi	voti validi	%	seggi	%	seggi
AMP	* *	-	-	* *	-	-	-	-
Alleanza Nazionale	2.286	9,5	2	2.410	10,3	1	- 0,8	+ 1
CCD	431	1,8	1	1.094 ¹	4,7	1	- 2,9	0
CDL Martusciello Sind.	1.614	6,7	2	* *	-	-	-	+ 2
CDU	409	1,7	-	2.778 ²	11,9	3	- 10,2	- 3
Forza Italia	● 5.648	23,6	5	3.873 ²	16,6	2	+ 7,0	+ 3
COBAS	75	0,3	-	* *	-	-	-	-
Comunisti Italiani	450	1,9	-	1.969 ³	8,4	3	-	-
Rifondazione Com.	850	3,5	2					
Democrazia Europea	724	3,0	1	* *	-	-	-	+ 1
Diritti e Doveri	58	0,2	-	* *	-	-	-	-
Democratici di Sinistra	3.295	13,7	2	● 4.642	19,9	5	- 6,2	- 3
MS.Fiamma Tricolore	142	0,6	-	351	1,5	-	- 0,9	-
IDV-LDP	534	2,2	-	* *	-	-	-	-
I Repubblicani	461	1,9	-	524	2,2	-	- 0,3	-
Per Napoli con Rutelli	* *	-	-	* *	-	-	-	-
Lista Donne	91	0,4	-	* *	-	-	-	-
LIBSPOR	439	1,8	-	* *	-	-	-	-
Movimento Giovanile	187	0,8	-	* *	-	-	-	-
Napoli Capitale	* *	-	-	* *	-	-	-	-
Lista Nappi	* *	-	-	* *	-	-	-	-
Nuovo PSI	998	4,2	1	* *	-	-	-	+ 1
PDC	1.141	4,8	1	* *	-	-	-	+ 2
Partito Popolare It.	1.089	4,5	1	2.376	10,2	2	- 5,7	- 1
PPE	256	1,1	1	* *	-	-	-	+ 1
Rinnovamento Italiano	490	2,0	-	678	2,9	1	- 0,9	-
SDI	903	3,8	1	* *	-	-	-	+ 1
UDEUR	468	2,0	-	* *	-	-	-	-
UPR	282	1,2	-	* *	-	-	-	-
Verdi	661	2,8	-	483 ⁴	2,1	-	+ 0,7	-
Altri ⁵	-	-	-	2.134	9,3	2	-	-

● Primo partito. * * Lista non presente. 1) Lista unica "CCD-PS-LD". 2) In questa circoscrizione FI e CDU si sono presentati separatamente. 3) Partito unico prima della scissione. 4) Lista unica "Verdi-La Rete".

5) Sono considerati "Altri"

- nelle Circoscrizionali 1997 : Riformisti per Napoli, PS-PSS-PL, Rinascita.



Circoscrizione
S. Pietro a Patierno

tav. 4.18 **Elezioni circoscrizionali del 13 maggio 2001**
Circoscrizioni di Napoli città

16 **San Pietro a Patierno**



Elettori MF

13.155

Seggi da assegnare: 15



Votanti

valore assoluto: 8.486

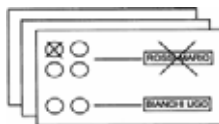
per 100 elettori: 64,5



Astenuti

valore assoluto: 4.669

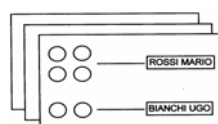
per 100 elettori: 35,5



Voti validi

valore assoluto: 7.842

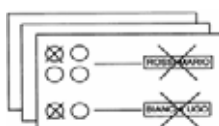
per 100 votanti: 92,4



Schede bianche

valore assoluto: 363

per 100 votanti: 4,3



Schede nulle

valore assoluto: 273

per 100 votanti: 3,2



Non voto

(schede bianche ,nulle, astenuti)

valore assoluto: 5.305

per 100 elettori: 40,3



Partiti e liste	Circoscrizionali 2001			Circoscrizionali 1997			Variazioni	
	voti validi	%	seggi	voti validi	%	seggi	%	seggi
AMP	**	-	-	**	-	-	-	-
Alleanza Nazionale	665	8,9	2	704	8,9	1	0,0	+ 1
CCD	322	4,3	1	495 ¹	6,2	1	- 1,9	0
CDL Martusciello Sind.	283	3,8	1	**	-	-	-	+ 1
CDU	**	-	-	1.733 ²	21,8	4	-	-
Forza Italia	● 2.363	31,6	5	●				
COBAS	**	-	-	**	-	-	-	-
Comunisti Italiani	69	0,9	-	391 ³	4,9	1	-	-
Rifondazione Com.	291	3,9	1					
Democrazia Europea	592	7,9	1	**	-	-	-	+ 1
Diritti e Doveri	**	-	-	**	-	-	-	-
Democratici di Sinistra	1.561	20,9	2	1.529	19,2	3	+ 1,7	- 1
MS.Fiamma Tricolore	45	0,6	-	90	1,1	-	- 0,5	-
IDV-LDP	79	1,1	-	**	-	-	-	-
I Repubblicani	76	1,0	-	**	-	-	-	-
Per Napoli con Rutelli	**	-	-	**	-	-	-	-
Lista Donne	**	-	-	**	-	-	-	-
LIBSPOR	**	-	-	**	-	-	-	-
Movimento Giovanile	**	-	-	**	-	-	-	-
Napoli Capitale	**	-	-	**	-	-	-	-
Lista Nappi	11	0,1	-	**	-	-	-	-
Nuovo PSI	175	2,3	-	**	-	-	-	-
PDC	601	8,0	1	**	-	-	-	+ 1
Partito Popolare It.	**	-	-	729	9,2	2	-	-
PPE	**	-	-	**	-	-	-	-
Rinnovamento Italiano	27	0,4	-	208	2,6	-	- 2,2	-
SDI	554	7,4	1	**	-	-	-	+ 1
UDEUR	36	0,5	-	**	-	-	-	-
UPR	21	0,3	-	**	-	-	-	-
Verdi	71	0,9	-	64 ⁴	0,8	-	+ 0,1	-
Altri ⁵	-	-	-	2.001	25,3	3	-	-

● Primo partito. ** Lista non presente. 1) Lista unica "CCD-PS-LD". 2) Lista unica "FI-CDU". 3) Partito unico prima della scissione.

4) Lista unica "Verdi-La Rete".

5) Sono considerati "Altri"

- nelle Circoscrizionali 1997 : Riformisti per Napoli, PS-PSS-PL, Movimento Cristiano Riformatore.



tav. 4.19 **Elezioni circoscrizionali del 13 maggio 2001**
Circoscrizioni di Napoli città

17 **Poggioreale-Zona Industriale**



Elettori MF

26.346

Seggi da assegnare: 20



Votanti

valore assoluto: 17.655

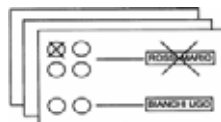
per 100 elettori: 67,1



Astenuti

valore assoluto: 8.681

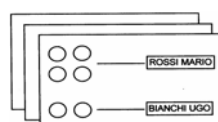
per 100 elettori: 32,9



Voti validi

valore assoluto: 16.292

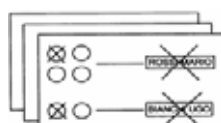
per 100 votanti: 92,2



Schede bianche

valore assoluto: 577

per 100 votanti: 3,3



Schede nulle

valore assoluto: 736

per 100 votanti: 4,2



Non voto

(schede bianche ,nulle, astenuti)

valore assoluto: 9.993

per 100 elettori: 37,9



Partiti e liste	Circoscrizionali 2001			Circoscrizionali 1997			Variazioni	
	voti validi	%	seggi	voti validi	%	seggi	%	seggi
AMP	67	0,4	-	* *	-	-	-	-
Alleanza Nazionale	1.942	11,9	3	2.305	14,6	2	- 2,7	+ 1
CCD	573	3,5	1	1.040 ¹	6,6	1	- 3,1	0
CDL Martusciello Sind.	1.190	7,3	2	* *	-	-	-	+ 2
CDU	134	0,8	-	2.401 ²	15,2	4	-	-
Forza Italia	2.977	18,3	5					
COBAS	151	0,9	-	* *	-	-	-	-
Comunisti Italiani	617	3,8	1	1.396 ³	8,8	1	-	-
Rifondazione Com.	732	4,5	1					
Democrazia Europea	619	3,8	1	* *	-	-	-	+ 1
Diritti e Doveri	118	0,7	-	* *	-	-	-	-
Democratici di Sinistra	● 3.606	22,1	3	● 5.507	34,9	7	- 12,8	- 4
MS.Fiamma Tricolore	101	0,6	-	139	0,9	-	- 0,3	-
IDV-LDP	368	2,3	-	* *	-	-	-	-
I Repubblicani	* *	-	-	* *	-	2	-	-
Per Napoli con Rutelli	* *	-	-	* *	-	-	-	-
Lista Donne	160	1,0	-	* *	-	-	-	-
LIBSPOR	37	0,2	-	* *	-	-	-	-
Movimento Giovanile	* *	-	-	* *	-	-	-	-
Napoli Capitale	* *	-	-	* *	-	-	-	-
Lista Nappi	* *	-	-	* *	-	-	-	-
Nuovo PSI	302	1,9	-	* *	-	-	-	-
PDC	765	4,7	1	* *	-	-	-	+ 1
Partito Popolare It.	* *	-	-	1.330	8,4	1	-	-
PPE	298	1,8	1	* *	-	-	-	+ 1
Rinnovamento Italiano	245	1,5	-	683	4,3	-	- 2,8	-
SDI	438	2,7	1	* *	-	-	-	+ 1
UDEUR	293	1,8	-	* *	-	-	-	-
UPR	* *	-	-	* *	-	-	-	-
Verdi	559	3,4	-	* *	-	-	-	-
Altri ⁵	-	-	-	996	6,3	2	-	-

● Primo partito. * * Lista non presente. 1) Lista unica "CCD-PS-LD". 2) Lista unica "FI-CDU". 3) Partito unico prima della scissione.

4) Lista unica "Verdi-La Rete".

5) Sono considerati "Altri"

- nelle Circoscrizionali 1997 : Riformisti per Napoli, PS-PSS-PL.



Circoscrizione
Ponticelli

tav. 4.20 **Elezioni circoscrizionali del 13 maggio 2001**
Circoscrizioni di Napoli città

18 Ponticelli



Elettori MF

41.437

Seggi da assegnare: 20



Votanti

valore assoluto: 28.676

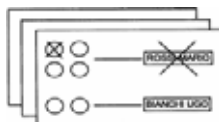
per 100 elettori: 69,2



Astenuti

valore assoluto: 12.761

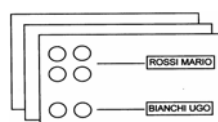
per 100 elettori: 30,8



Voti validi

valore assoluto: 26.253

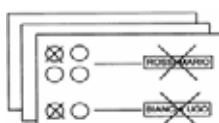
per 100 votanti: 91,6



Schede bianche

valore assoluto: 1.141

per 100 votanti: 4,0



Schede nulle

valore assoluto: 1.273

per 100 votanti: 4,4



Non voto

(schede bianche ,nulle, astenuti)

valore assoluto: 15.175

per 100 elettori: 36,6

Partiti e liste	Circoscrizionali 2001			Circoscrizionali 1997			Variazioni	
	voti validi	%	seggi	voti validi	%	seggi	%	seggi
AMP	33	0,1	-	**	-	-	-	-
Alleanza Nazionale	1.463	5,6	1	2.100	8,5	2	- 2,9	- 1
CCD	811	3,1	-	642 ¹	2,6	1	+ 0,5	- 1
CDL Martusciello Sind.	1.229	4,7	1	**	-	-	-	+ 1
CDU	487	1,9	-	4.095 ²	16,6	3	-	-
Forza Italia	4.677	17,8	2					
COBAS	64	0,2	-	**	-	-	-	-
Comunisti Italiani	914	3,5	1	3.692 ³	14,9	3	-	-
Rifondazione Com.	1.860	7,1	2					
Democrazia Europea	750	2,9	1	**	-	-	-	+ 1
Diritti e Doveri	336	1,3	-	**	-	-	-	-
Democratici di Sinistra	● 6.624	25,2	6	● 8.049	32,6	7	- 7,4	- 1
MS.Fiamma Tricolore	81	0,3	-	193	0,8	-	- 0,5	-
IDV-LDP	442	1,7	-	**	-	-	-	-
I Repubblicani	356	1,4	-	324	1,3	-	+ 0,1	-
Per Napoli con Rutelli	**	-	-	**	-	-	-	-
Lista Donne	**	-	-	**	-	-	-	-
LIBSPOR	**	-	-	**	-	-	-	-
Movimento Giovanile	54	0,2	-	**	-	-	-	-
Napoli Capitale	**	-	-	**	-	-	-	-
Lista Nappi	**	-	-	**	-	-	-	-
Nuovo PSI	683	2,6	1	**	-	-	-	+ 1
PDC	1.093	4,2	2	**	-	-	-	+ 2
Partito Popolare It.	1.545	5,9	1	2.111	8,5	1	- 2,6	0
PPE	175	0,7	-	**	-	-	-	-
Rinnovamento Italiano	612	2,3	-	1.000	4,0	1	- 1,7	-
SDI	638	2,4	1	**	-	-	-	+ 1
UDEUR	272	1,0	-	**	-	-	-	-
UPR	110	0,4	-	**	-	-	-	-
Verdi	944	3,6	1	829 ⁴	3,4	1	+ 0,2	0
Altri ⁵	-	-	-	1.669	6,8	1	-	-

● Primo partito. ** Lista non presente. 1) Lista unica "CCD-PS-LD". 2) Lista unica "FI-CDU". 3) Partito unico prima della scissione.

4) Lista unica "Verdi-La Rete".

5) Sono considerati "Altri"

- nelle Circoscrizionali 1997 : Riformisti per Napoli, PS-PSS-PL.



Circoscrizione
Barra

tav. 4.21 **Elezioni circoscrizionali del 13 maggio 2001**
Circoscrizioni di Napoli città

19 Barra



Elettori MF

30.080

Seggi da assegnare: 20



Votanti

valore assoluto: 20.399

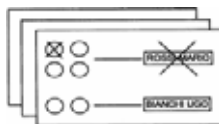
per 100 elettori: 67,8



Astenuti

valore assoluto: 9.681

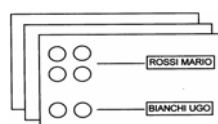
per 100 elettori: 32,2



Voti validi

valore assoluto: 18.720

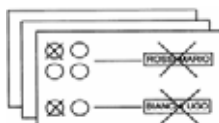
per 100 votanti: 91,8



Schede bianche

valore assoluto: 813

per 100 votanti: 4,0



Schede nulle

valore assoluto: 831

per 100 votanti: 4,1



Non voto

(schede bianche ,nulle, astenuti)

valore assoluto: 11.325

per 100 elettori: 37,6



Partiti e liste	Circoscrizionali 2001			Circoscrizionali 1997			Variazioni	
	voti validi	%	seggi	voti validi	%	seggi	%	seggi
AMP	45	0,2	-	**	-	-	-	-
Alleanza Nazionale	1.285	6,9	1	1.718	8,6	2	- 1,7	- 1
CCD	455	2,4	-	976 ¹	4,9	1	- 2,5	- 1
CDL Martusciello Sind.	929	5,0	1	**	-	-	-	+ 1
CDU	219	1,2	-	1.784 ²	9,0	1	-	-
Forza Italia	2.493	13,3	4					
COBAS	**	-	-	**	-	-	-	-
Comunisti Italiani	440	2,4	-	1.943 ³	9,8	2	-	-
Rifondazione Com.	960	5,1	1					
Democrazia Europea	293	1,6	-	**	-	-	-	-
Diritti e Doveri	86	0,5	-	**	-	-	-	-
Democratici di Sinistra	● 4.976	26,6	6	● 7.464	37,5	8	- 10,9	- 2
MS.Fiamma Tricolore	**	-	-	149	0,7	-	-	-
IDV-LDP	**	-	-	**	-	-	-	-
I Repubblicani	**	-	-	**	-	-	-	-
Per Napoli con Rutelli	**	-	-	**	-	-	-	-
Lista Donne	121	0,6	-	**	-	-	-	-
LIBSPOR	32	0,2	-	**	-	-	-	-
Movimento Giovanile	176	0,9	-	**	-	-	-	-
Napoli Capitale	**	-	-	**	-	-	-	-
Lista Nappi	**	-	-	**	-	-	-	-
Nuovo PSI	256	1,4	-	**	-	-	-	-
PDC	627	3,3	1	**	-	-	-	+ 1
Partito Popolare It.	1.190	6,4	1	1.696	8,5	2	- 2,1	- 1
PPE	392	2,1	1	**	-	-	-	+ 1
Rinnovamento Italiano	531	2,8	-	1.074	5,4	1	- 2,6	-
SDI	229	1,2	1	**	-	-	-	+ 1
UDEUR	482	2,6	1	**	-	-	-	+ 1
UPR	**	-	-	**	-	-	-	-
Verdi	2.503	13,4	2	2.334 ⁴	11,7	2	+ 1,7	0
Altri ⁵	-	-	-	786	3,9	1	-	-

● Primo partito. ** Lista non presente. 1) Lista unica "CCD-PS-LD". 2) Lista unica "FI-CDU". 3) Partito unico prima della scissione.

4) Lista unica "Verdi-La Rete".

5) Sono considerati "Altri"

- nelle Circoscrizionali 1997 : Riformisti per Napoli, PS-PSS-PL, UD, Rinascita, Napoli Città Nuova, MCR, SP.



Circoscrizione
S. Giovanni a Ted.

tav. 4.22 **Elezioni circoscrizionali del 13 maggio 2001**
Circoscrizioni di Napoli città

20

San Giovanni a Teduccio



Elettori MF

20.792

Seggi da assegnare: 20



Votanti

valore assoluto: 14.243

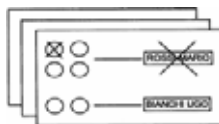
per 100 elettori: 68,5



Astenuti

valore assoluto: 6.549

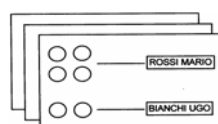
per 100 elettori: 31,5



Voti validi

valore assoluto: 13.270

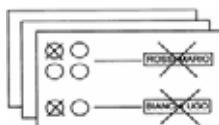
per 100 votanti: 93,2



Schede bianche

valore assoluto: 465

per 100 votanti: 3,3



Schede nulle

valore assoluto: 473

per 100 votanti: 3,3



Non voto

(schede bianche ,nulle, astenuti)

valore assoluto: 7.487

per 100 elettori: 36,0

Partiti e liste	Circoscrizionali 2001			Circoscrizionali 1997			Variazioni	
	voti validi	%	seggi	voti validi	%	seggi	%	seggi
AMP	19	0,1	-	* *	-	-	-	-
Alleanza Nazionale	808	6,1	2	933	7,1	2	- 1,0	0
CCD	407	3,1	1	1.002 ¹	7,6	2	- 4,5	- 1
CDL Martusciello Sind.	* *	-	-	* *	-	-	-	-
CDU	195	1,5	-	1.094 ²	8,4	1	-	-
Forza Italia	1.686	12,7	2					
COBAS	* *	-	-	* *	-	-	-	-
Comunisti Italiani	217	1,6	-	1.648 ³	12,6	2	-	-
Rifondazione Com.	859	6,5	1					
Democrazia Europea	479	3,6	1	* *	-	-	-	+ 1
Diritti e Doveri	70	0,5	-	* *	-	-	-	-
Democratici di Sinistra	● 5.170	39,0	9	● 5.462	41,7	9	- 2,7	0
MS.Fiamma Tricolore	* *	-	-	85	0,6	-	-	-
IDV-LDP	238	1,8	-	* *	-	-	-	-
I Repubblicani	* *	-	-	* *	-	-	-	-
Per Napoli con Rutelli	* *	-	-	* *	-	-	-	-
Lista Donne	* *	-	-	* *	-	-	-	-
LIBSPOR	* *	-	-	* *	-	-	-	-
Movimento Giovanile	55	0,4	-	* *	-	-	-	-
Napoli Capitale	* *	-	-	* *	-	-	-	-
Lista Nappi	* *	-	-	* *	-	-	-	-
Nuovo PSI	200	1,5	-	* *	-	-	-	-
PDC	395	3,0	1	* *	-	-	-	+ 1
Partito Popolare It.	956	7,2	1	1.227	9,4	2	- 2,2	- 1
PPE	166	1,3	-	* *	-	-	-	-
Rinnovamento Italiano	226	1,7	-	371	2,8	1	- 1,1	- 1
SDI	127	1,0	-	* *	-	-	-	-
UDEUR	317	2,4	1	* *	-	-	-	+ 1
UPR	135	1,0	-	* *	-	-	-	-
Verdi	545	4,1	1	714 ⁴	5,5	-	- 1,4	+ 1
Altri ⁵	-	-	-	564	4,3	1	-	-

● Primo partito. * * Lista non presente. 1) Lista unica "CCD-PS-LD". 2) Lista unica "FI-CDU". 3) Partito unico prima della scissione.

4) Lista unica "Verdi-La Rete".

5) Sono considerati "Altri"

- nelle Circoscrizionali 1997 : PS-PSS-PL.



Circoscrizione
Scampia

tav. 4.23 **Elezioni circoscrizionali del 13 maggio 2001**
Circoscrizioni di Napoli città

21 **Scampia**



Elettori MF

30.569

Seggi da assegnare: 20



Votanti

valore assoluto: 21.336

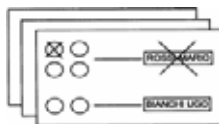
per 100 elettori: 69,8



Astenuti

valore assoluto: 9.233

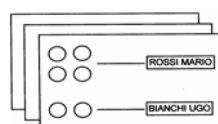
per 100 elettori: 30,2



Voti validi

valore assoluto: 19.156

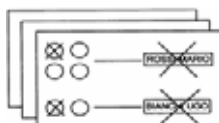
per 100 votanti: 89,8



Schede bianche

valore assoluto: 991

per 100 votanti: 4,6



Schede nulle

valore assoluto: 1.464

per 100 votanti: 6,9



Non voto

(schede bianche, nulle, astenuti)

valore assoluto: 11.688

per 100 elettori: 38,2



Partiti e liste	Circoscrizionali 2001			Circoscrizionali 1997			Variazioni	
	voti validi	%	seggi	voti validi	%	seggi	%	seggi
AMP	**	-	-	**	-	-	-	-
Alleanza Nazionale	916	4,8	2	1.695	9,5	2	- 4,7	0
CCD	751	3,9	1	619 ¹	3,5	1	+ 0,4	0
CDL Martusciello Sind.	784	4,1	1	**	-	-	-	+ 1
CDU	209	1,1	-	2.803 ²	15,7	3	-	-
Forza Italia	3.143	16,4	2					
COBAS	89	0,5	-	**	-	-	-	-
Comunisti Italiani	656	3,4	1	2.141 ³	12,0	2	-	-
Rifondazione Com.	889	4,6	1					
Democrazia Europea	913	4,8	1	**	-	-	-	+ 1
Diritti e Doveri	95	0,5	-	**	-	-	-	-
Democratici di Sinistra	● 4.235	22,1	6	● 5.135	28,8	6	- 6,7	0
MS.Fiamma Tricolore	91	0,5	-	210	1,2	-	- 0,7	-
IDV-LDP	595	3,1	-	**	-	-	-	-
I Repubblicani	203	1,1	-	**	-	-	-	-
Per Napoli con Rutelli	**	-	-	**	-	-	-	-
Lista Donne	**	-	-	**	-	-	-	-
LIBSPOR	241	1,3	-	**	-	-	-	-
Movimento Giovanile	**	-	-	**	-	-	-	-
Napoli Capitale	**	-	-	**	-	-	-	-
Lista Nappi	**	-	-	**	-	-	-	-
Nuovo PSI	679	3,5	1	**	-	-	-	+ 1
PDC	702	3,7	-	**	-	-	-	-
Partito Popolare It.	1.219	6,4	1	2.357	13,2	3	- 6,8	- 2
PPE	239	1,2	-	**	-	-	-	-
Rinnovamento Italiano	544	2,8	1	730	4,1	1	- 1,3	0
SDI	1.110	5,8	1	**	-	-	-	+ 1
UDEUR	266	1,4	-	**	-	-	-	+ 1
UPR	**	-	-	**	-	-	-	-
Verdi	587	3,1	1	**	-	-	-	+ 1
Altri ⁵	-	-	-	2.111	12,0	2	-	-

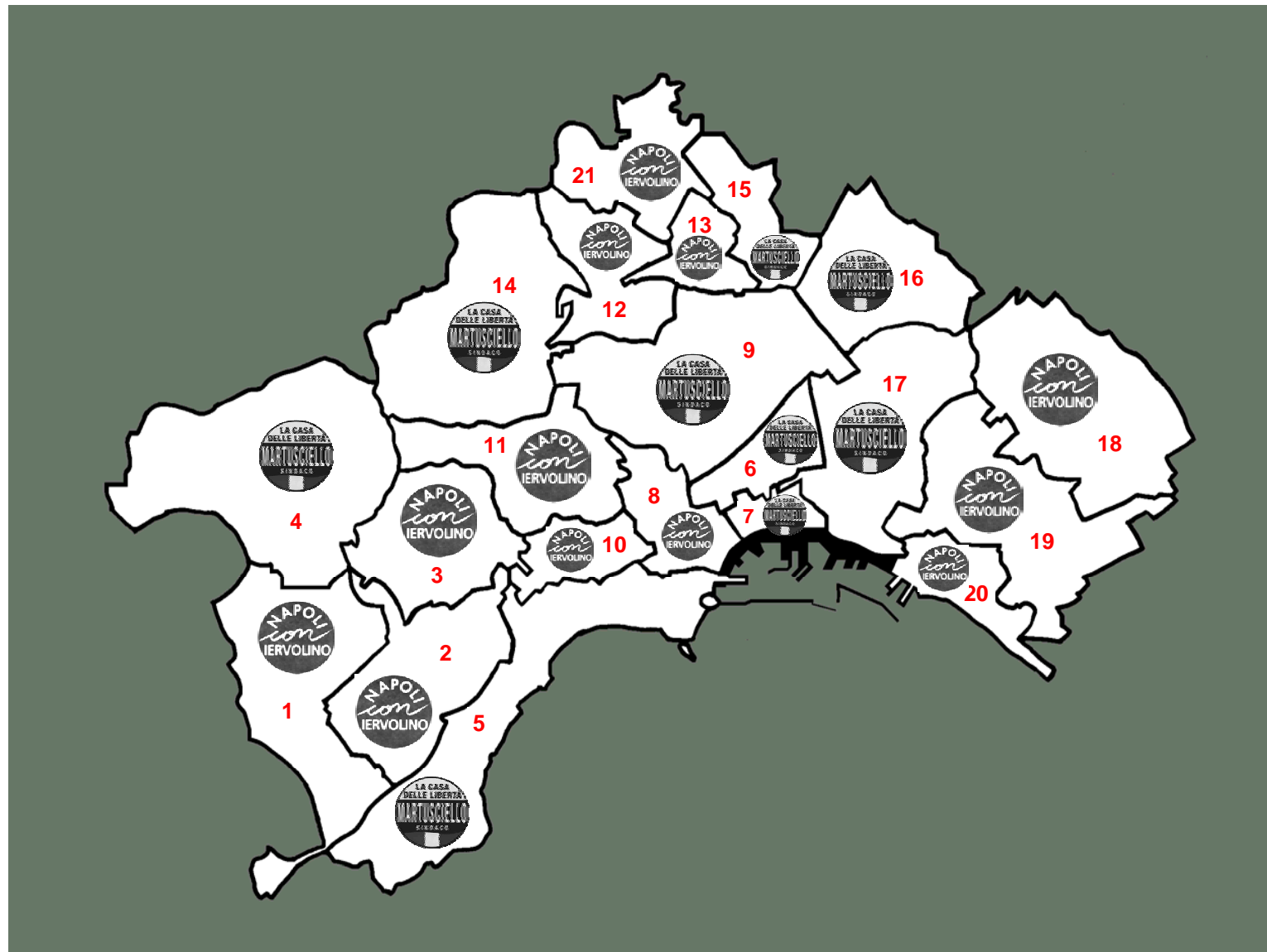
● Primo partito. ** Lista non presente. 1) Lista unica "CCD-PS-LD". 2) Lista unica "FI-CDU". 3) Partito unico prima della scissione.

4) Lista unica "Verdi-La Rete".

5) Sono considerati "Altri"

- nelle Circoscrizionali 1997 : PS-PSS-PL, Lista civica SP.

Elezioni circoscrizionali del 13 maggio 2001 - Coalizioni vincenti Circoscrizioni di Napoli città



Legenda



- 1 Bagnoli
- 2 Fuorigrotta
- 3 Soccavo
- 4 Pianura
- 5 Chiaia-S.Ferdinando
- 6 Posillipo
- 6 S. Lorenzo-Vicaria
- 7 Mercato-Pendino
- 8 Avvocata-Montecalv.
- 8 S. Giuseppe-Porto
- 9 Stella-S.Carlo all'A.
- 10 Vomero
- 11 Arenella
- 12 Piscinola
- 13 Miano
- 14 Chiaiano
- 15 Secondigliano
- 16 San Pietro a Patierno
- 17 Poggioreale-Z.I.
- 18 Ponticelli
- 19 Barra
- 20 San Giovanni a Ted.
- 21 Scampia
- Zona mare

Elezioni Circoscrizionali del 13 maggio 2001









Gli eletti

tav. 5.1 Elezioni circoscrizionali del 13 maggio 2001
Circoscrizioni di Napoli città - Consiglieri eletti

1

Bagnoli

Seggi da assegnare : 20





Partiti e liste	Seggi assegnati	Candidati eletti	Voti
 D.S.	7	Amoretti Aldo Liborio Fusco Gennaro Manzoni Rosa Marino Salvatore Nazzaro Silvana Russo Luigi Smelzc	190 153 282 204 126 123 260
 P.R.C.	2	Antonella Camardella Luca Simeone	Cand. a Pres. 112
 P.d.C.I.	1	Domenico De Maio	45
 R.I.	1	Giuseppe Mastrorilli	89
 Verdi	1	Roberto Russo	86
 A.N.	3	Giuseppe Di Guida Bruno Foderini Antonio Lenci	Cand. a Pres. 163 98
 F.I.	3	Antonio Di Dio Giuseppe Fierro Pasquale Sedia	180 160 87
 C.C.D.	1	Domenico Farina	58
 IDV-L.Di P.	1	Fortunato Esposito	Cand. a Pres.

tav. 5.2 Elezioni circostrizionali del 13 maggio 2001
Circostrizioni di Napoli città - Consigliari eletti

2

Fuorigrotta

Seggi da assegnare : 25













Partiti e liste	Seggi assegnati	Candidati eletti	Voti
 D.S.	7	Clelia Modesti Raffaele Amato Antonio Cartagine Alessia Caso Vincenzo Luongo Antonio Mirengi Ivan Russo	Cand. a Pres. 362 375 353 235 486 272
 I Repub.	1	Gaetano Bausano	110
 P.d.C.I.	1	Lorenzo Mobilio	73
 P.R.C.	1	Vincenzo Sansone	133
 P.P.I.	1	Angela Cammarota	566
 R.I.	1	Carmine Sangiovanni	220
 U.D.eu.R.	1	Giuseppe Luongo	263
 Verdi	2	Michele Giunio Giandomenico Primo	140 264
 A.N.	3	Alberto Falco Paolo Falanga Giuseppe Volpe	Cand. a Pres. 382 377
 F.I.	2	Massimo Mautone Coglitore Rosario	116 92
 CdL	1	Michele Mosca	51
 P.D.C.	1	Luca Tufano	180
 IDV-L.Di P.	1	Sossio Costanzo	Cand. a Pres.
 L. Rutelli	1	Oreste Di Maio	Cand. a Pres.
 P.P.E.	1	Marco Perrotta	Cand. a Pres.

tav. 5.3 Elezioni circostrizionali del 13 maggio 2001
Circostrizioni di Napoli città - Consigliere eletti

3

Soccavo

Seggi da assegnare : 20











Partiti e liste	Seggi assegnati	Candidati eletti	Voti
 D.S.	5	Adriana Addati Immacolata Bartiromo Raffaele Cucciniello Mario Gelormini Enzo Polverino	169 144 327 121 325
 P.R.C.	2	Vincenzo De Ciccc Fabio Tirelli	89 234
 U.D.eu.R.	2	Espedito Lanzaro Giuseppe Carotenuto	Cand. a Pres. 193
 L. Rutelli	1	Sergio Luongo	94
 P.P.I.	1	Aldo Tosti	949
 R.I.	1	Michele Lotierzo	95
 S.D.I.	1	Giovanni Giuliano	137
 Verdi	1	Alberto Elefante	83
 F.I.	2	Giovanni Amato Angelo Bianco	300 183
 A.N.	1	Salvatore Paolillo	Cand. a Pres.
 CdL	1	Dario Russo	74
 C.C.D.	2	Giovanni Peluso Antonio Luongo	Cand. a Pres. 335

tav. 5.4 Elezioni circoscrizionali del 13 maggio 2001
 Circoscrizioni di Napoli città - Consiglieri eletti

4

Pianura

Seggi da assegnare : 20

Partiti e liste	Seggi assegnati	Candidati eletti	Voti
 D.S.	4	Salvatore Russo Emilio Di Marzo Luigi Manna Salvatore Fabio Russo	Cand. a Pres. 593 280 511
 P.R.C.	1	Emilia Lanzaro	83
 P.P.I.	1	Corrado Manganiello	280
 Verdi	1	Roberto Falcone	104
 F.I.	4	Claudio Ciotola Massimo Girasole Mario Paudice Mario Tuccia	156 104 275 103
 A.N.	3	Vincenzo Criscuoli Marco Nonno Francesco Topo	210 527 251
 C.C.D.	2	Maurizio Lezzi Antonio Volpe	380 238
 P.D.C.	2	Natalino Zarra Alfonso Spavone	Cand. a Pres. 93
 CdL	1	Alessio Romano	94
 P.P.E.	1	Ida Giardino	Cand. a Pres.

tav. 5.5 Elezioni circostrizionali del 13 maggio 2001
Circostrizioni di Napoli città - Consigliari eletti

5

Chiaia-San Ferdinando-Posillipo

Seggi da assegnare : 25













Partiti e liste	Seggi assegnati	Candidati eletti	Voti
 D.S.	4	Ferdinando Tricarico Laura Capobianco Martello Matrusciano Vincenzo Serio	Cand. a Pres. 311 247 267
 I Repub.	1	Stefano Maione	148
 P.R.C.	1	Carlo Giordano	164
 P.P.I.	1	Consiglio Salvatore Lange	249
 Verdi	1	Davide D'Alterio	204
 A.N.	6	Fabio Chiosi Ugo Maria Chirico Francesco De Giovanni di S. Giuseppe de Magistris Alessandro Mazzone Alberto Pierantoni	Cand. a Pres. 325 420 273 320 352
 F.I.	5	Giuliani Artieri Alfonso Brancaccio Vittorio Bui Mario Mele Maurizio Tesorone	214 233 239 187 177
 CdL	2	Massimo Gallotta Andrea Magri	91 86
 C.D.U.	1	Antonio Amato	52
 P.D.C.	1	Alfonso Alajio	726
 D.E.	1	Alberto Boccalatte	Cand. a Pres.
 Dir. E Dov.	1	Mario Scoppa	Cand. a Pres.

tav. 5.6 Elezioni circostrizionali del 13 maggio 2001
Circostrizioni di Napoli città - Consigliere eletti

6

San Lorenzo-Vicaria

Seggi da assegnare : 20









Partiti e liste	Seggi assegnati	Candidati eletti	Voti
 D.S.	2	Ciro Galiero Antonio Squillante	269 211
 P.R.C.	1	Armando Simeone	213
 P.P.I.	1	Ernesto Mastellone	128
 R.I.	1	Raffaele Broccardo	Cand. a Pres.
 Verdi	1	Mario D'Esposito	109
 F.I.	6	Giuseppe Tortora Pasquale Casillo Ciro Dolce Raffaele Luciano Achille Masullo Giuseppe Pacella	Cand. a Pres. 181 145 177 164 210
 A.N.	3	Enrico Cella Antonio Cristiani Ciro Salcinc	250 284 326
 CdL	1	Alberto Mentone	97
 C.C.D.	1	Mario Costagliola	172
 P.D.C.	1	Antonio Dioniso	140
 Nuovo PSI	1	Giovanni di Trapani	Cand. a Pres.
 P.P.E.	1	Gennaro Nappi	Cand. a Pres.

tav. 5.7 Elezioni circoscrizionali del 13 maggio 2001
Circoscrizioni di Napoli città - Consiglieri eletti

7

Mercato-Pendino

Seggi da assegnare : 20













Partiti e liste	Seggi assegnati	Candidati eletti	Voti
 D.S.	3	Carmine Serena Rosaria Giugliano Fausto Imperatore	Cand. a Pres. 269 91
 P.R.C.	1	Francesco Siviero	56
 P.P.I.	1	Vincenzo Gallotto	103
 R.I.	1	Salvatore Castiello	160
 F.I.	6	Donato Pulcini Giuseppe Aufiero Antonio Buonocore Pasquale Corcione Alessandro Impinto Sergio Iorio	Cand. a Pres. 183 216 135 201 137
 A.N.	3	Maurizio Fusco Luigi Pascarella Carmine Raspaolo	203 327 191
 CdL	2	Marco Bocchetti Antonio Infante	87 60
 C.C.D.	2	Giovanni Wrzburger Nunzio Della Ragione	Cand. a Pres. 62

tav. 5.8 Elezioni circostrizionali del 13 maggio 2001
Circostrizioni di Napoli città - Consigliari eletti

8

**Avvocata-Montecalvario
San Giuseppe-Porto**

Seggi da assegnare : 25







Partiti e liste	Seggi assegnati	Candidati eletti	Voti
 D.S.	7	Elisabetta Gambardella Giuseppe R. De Stasio Gianluca De Vincentiis Vittorio Delle Donne Gelsomina Marotta Rita Sepe Filomena Tancredi	Cand. a Pres. 216 250 190 180 342 189
 P.R.C.	2	Mario Aiello Maria Luisa Rega	117 113
 P.P.I.	1	Pio Francesco Messuri	108
 R.I.	1	Claudio Nasti	115
 S.D.I.	1	Luigi Tramontano	93
 U.D.eu.R.	1	Umberto Pini	141
 Verdi	2	Francesco Chirico Mario Mancuso	75 100
 A.N.	4	Giuseppe D'Aprile Cristofaro Battinelli Francesco Bruno Salvatore Lezzi	Cand. a Pres. 206 163 232
 F.I.	3	Vincenzo Angrisano Enrico Campagna Manlio Padovanc	133 160 152
 C.C.D.	1	Claudio Capuozzo	143
 CdL	1	Ciro Gentile	115
 P.D.C.	1	Umberto Santoro	194

tav. 5.9 Elezioni circostrizionali del 13 maggio 2001
Circostrizioni di Napoli città - Consigliere eletti

9

Stella-San Carlo all'Arena

Seggi da assegnare : 25





Partiti e liste	Seggi assegnati	Candidati eletti	Voti
 D.S.	3	Mario Capuano Sergio Galletto Luciano Polverino	237 305 281
 P.P.I.	2	Vincenzo Riccio Luigi Amato	Cand. a Pres. 141
 P.R.C.	1	Nicola Vetrano	80
 S.D.I.	1	Vincenzo Terribile	314
 Verdi	1	Bruno Passaro	490
 F.I.	7	Giuseppe Poerio Giulio Cappelli Giuseppe Conson Ernesto Damora Fulvio Frezza Mario Guida Salvatore Solombrino	Cand. a Pres. 202 127 157 259 624 201
 A.N.	3	Pasquale Cioce Vincenzo Perez Antonio Scalesse	220 273 279
 CdL	2	Pasquale Di Bitonto Ciro Provitera	93 120
 C.C.D.	1	Dario Palumbo	251
 C.D.U.	1	Raffaele Esposito	36
 P.D.C.	1	Salvatore Pirozzi	291
 Nuovo PSI	1	Ciro Omaggio	Cand. a Pres.
 P.P.E.	1	Annamaria Brancaccio	Cand. a Pres.

tav. 5.10 **Elezioni circostrizionali del 13 maggio 2001**
Circostrizioni di Napoli città - Consigliari eletti

10

Vomero

Seggi da assegnare : **20**

Partiti e liste	Seggi assegnati	Candidati eletti	Voti
 D.S.	5	Biagio Biancardi Giuliano De Cristofari Paola De Gennaro Massimiliano De Masi Armando Marone	200 186 380 313 200
 Verdi	3	Francesco Licastro Annamaria Cacciatore Luca Monsurrò	Cand. a Pres. 131 110
 I Repub.	1	Mario Morelli	115
 P.R.C.	1	Lidya Mastrantuoni	211
 P.P.I.	1	Massimo Costa	155
 R.I.	1	Marcello Acierno	30
 A.N.	2	Romano Bellerè Aldo Di Pinto	192 193
 F.I.	1	Francesco Cipriani Marinelli	171
 CdL	1	Manuela Esposito	72
 C.D.U.	1	Renato Catone	Cand. a Pres.
 P.D.C.	1	Pietro Cipollaro	126
 IDV-L.Di P.	1	Gianluca D'Auria	Cand. a Pres.
 Napoli C.	1	Giuseppe Brandi	Cand. a Pres.

tav. 5.11 Elezioni circostrizionali del 13 maggio 2001
Circostrizioni di Napoli città - Consigliere eletti

11

Arenella

Seggi da assegnare : 25



Partiti e liste	Seggi assegnati	Candidati eletti	Voti
 D.S.	6	Alessandro Capone Giuseppe D'Angelico Maria De Marco Alfredo Milone Salvatore Ruocco Antonio Simeoli	535 275 287 227 194 258
 Verdi	4	Alberto Patrino Giovanni Balassone Gennaro Nasti Elia Vitale	Cand. a Pres. 392 301 217
 I Repub.	1	Paolo De Luca	124
 P.R.C.	1	Giuseppe Crosio	242
 P.P.I.	1	Giovanni Colaleo	490
 R.I.	1	Mario Gaudino	59
 U.D.eu.R.	1	Claudia Carrieri	60
 A.N.	3	Andrea Santoro Maria Campanella Ciro Manzo	Cand. a Pres. 289 336
 F.I.	3	Clementina Cozzolino Raffaele De Stefano Luigi Trimarco	155 143 117
 CdL	1	Enrico Lucci	205
 C.C.D.	1	Guido Guida	78
 D.E.	1	Andrea Puzo	Cand. a Pres.
 P.P.E.	1	Salvatore Toro	Cand. a Pres.

tav. 5.12 **Elezioni circostrizionali del 13 maggio 2001**
Circostrizioni di Napoli città - Consigliere eletti

12

Piscinola-Marianella

Seggi da assegnare : **20**










Partiti e liste	Seggi assegnati	Candidati eletti	Voti
 D.S.	4	Rosario Andreozzi Michelangelo Aspromonte Vincenzo Bencivenga Vincenzo Gentile	329 112 159 257
 P.P.I.	3	Nicola Tortorella Domenico Lanzuise Luigi Uccello	Cand. a Pres. 160 151
 P.d.C.I.	1	Anna Boccia	71
 P.R.C.	1	Vincenzo Cozzolino	217
 S.D.I.	1	Salvatore Bottone	104
 U.D.eu.R.	1	Francesco Caiazza	72
 Verdi	1	Mario Pesce	58
 F.I.	4	Salvatore Guanci Antonio Iovine Nicola Palladino Giuseppe Somma	Cand. a Pres. 128 113 79
 A.N.	1	Benito Di Guida	64
 C.C.D.	1	Antonio Fiorenza	188
 P.D.C.	1	Alfredo Palumbo	421
 D.E.	1	Vincenzo Cozzolino	Cand. a Pres.

tav. 5.13 Elezioni circostrizionali del 13 maggio 2001
Circostrizioni di Napoli città - Consigliere eletti

13

Miano

Seggi da assegnare : 20











Partiti e liste	Seggi assegnati	Candidati eletti	Voti
 D.S.	4	Raffaele Celli Salvatore Gatta Giovanni Ippolito Mario Riflettivo	125 255 207 163
 P.P.I.	4	Giuseppe Esposito Giovanni De Cesare Antonio Mauro Armando Palma	Cand. a Pres. 284 313 243
 P.R.C.	2	Michele Ferro Patrizia Pedata	251 124
 S.D.I.	1	Francesco Errichelli	117
 F.I.	4	Giovanni Lubrano Francesco Cicatiello Vincenzo Pasca Rosario Varra	Cand. a Pres. 230 144 180
 A.N.	1	Giuseppe Errichelli	117
 C.C.D.	1	Giuseppe Vignati	137
 P.D.C.	2	Salvatore Matuozzo Francesco Mattiucci	Cand. a Pres. 249
 Nuovo PSI	1	Gennaro Esposito	Cand. a Pres.

tav. 5.14 **Elezioni circostrizionali del 13 maggio 2001**
Circostrizioni di Napoli città - Consigliari eletti

14

Chiaiano

Seggi da assegnare : **15**












Partiti e liste	Seggi assegnati	Candidati eletti	Voti
 P.d.C.I.	2	<i>Agostino Di Lorenzo</i> <i>Michele Sarnelli</i>	Cand. a Pres. 96
 D.S.	1	<i>Roberto Monteasi</i>	142
 P.P.I.	1	<i>Giovanni Lattanzio</i>	106
 Verdi	1	<i>Gennaro Sepe</i>	156
 F.I.	4	<i>Abdulay Barrak</i> <i>Raffaele Martino</i> <i>Francesco Ruggiero</i> <i>Giovanni Sollo</i>	81 177 387 379
 A.N.	2	<i>Elio Di Martino</i> <i>Giuseppe Rusciano</i>	Cand. a Pres. 122
 CdL	1	<i>Giuseppe Trocciola</i>	81
 C.C.D.	1	<i>Maria Rosaria Fioretti</i>	86
 P.D.C.	1	<i>Salvatore Venturini</i>	124
 P.P.E.	1	<i>Arsenio Perrotta</i>	Cand. a Pres.

tav. 5.15 Elezioni circoscrizionali del 13 maggio 2001
Circoscrizioni di Napoli città - Consiglieri eletti

15

Secondigliano

Seggi da assegnare : 20



Partiti e liste	Seggi assegnati	Candidati eletti	Voti
 D.S.	2	Paolo Cardone Vincenzo Mancini	201 212
 P.R.C.	2	Vincenzo Vanacore Antonio Sermon	Cand. a Pres. 65
 P.P.I.	1	Gennaro Ferro	174
 S.D.I.	1	Luigi Russo	165
 F.I.	5	Pasquale Abbate Eduardo Acampa Nunzia Barbato Arturo De Marco Gaetano Salomone	148 212 308 110 508
 A.N.	2	Francesco Cotugno Claudio Pollio	138 266
 CdL	2	Carmelo Febbraio Giuseppe Monti	74 78
 C.C.D.	2	Maria Merolla Maurizio Moshetti	Cand. a Pres. 52
 P.D.C.	1	Antonio Castaldo	349
 Nuovo PSI	1	Michele Costabile	Cand. a Pres.
 P.P.E.	1	Mario Rosario Mansueto	Cand. a Pres.

tav. 5.16 **Elezioni circoscrizionali del 13 maggio 2001**
Circoscrizioni di Napoli città - Consiglieri eletti

16

San Pietro a Patierno

Seggi da assegnare : **15**








<i>Partiti e liste</i>	<i>Seggi assegnati</i>	<i>Candidati eletti</i>	<i>Voti</i>
 D.S.	2	Giovanni Fioravante Carmine Ioric	96 240
 P.R.C.	1	Antonietta Iodice	66
 S.D.I.	1	Luigi Russo	165
 F.I.	5	Vincenzo Solombrino Antonio Liccardo Giuseppe Mango Sabato Pelliccia Giuseppe Ruggiero	Cand. a Pres. 168 265 116 140
 A.N.	2	Mauro Marotta Antonio Parisi	114 152
 CdL	1	Giuseppe Pistone	73
 C.C.D.	1	Mario Iodice	188
 P.D.C.	1	Ciro Russo	122
 D.E.	1	Eduardo Meo	Cand. a Pres.

tav. 5.17 Elezioni circoscrizionali del 13 maggio 2001
Circoscrizioni di Napoli città - Consiglieri eletti

17

Poggioreale-Zona Industriale

Seggi da assegnare : 20











Partiti e liste	Seggi assegnati	Candidati eletti	Voti
 D.S.	3	Giuseppina Atteo Giulio Napolitano Alberto Scuotto	205 202 205
 P.d.C.I.	1	Salvatore Zarlengo	177
 P.R.C.	1	Ciro Aniello	54
 S.D.I.	1	Ciro Esposito	Cand. a Pres.
 F.I.	5	Alfredo Finicelli Domenico De Santis Emma Mauro Salvatore Pane Guido Ruocco	Cand. a Pres. 128 180
 A.N.	3	Santo Carusio Rosario Piscopo Fabio Testa	95 165 112
 CdL	2	Gianfranco Anceschi Giuseppe Basile	64 84
 C.C.D.	1	Tommaso Tazza	126
 P.D.C.	1	Armando Lanzetta	100
 D.E.	1	Antonio Esposito	Cand. a Pres.
 P.P.E.	1	Antonio Esposito	Cand. a Pres.

tav. 5.18 **Elezioni circostrizionali del 13 maggio 2001**
Circostrizioni di Napoli città - Consigliere eletti

18

Ponticelli

Seggi da assegnare : **20**












Partiti e liste	Seggi assegnati	Candidati eletti	Voti
 D.S.	6	Cand. a Pres. Vincenzo De Cicco Cesare Pietro Ferraro Nazario Malandrino Antonio Mastroianni Francesco Musella Antonietta Romano	 396 271 292 228 314
 P.R.C.	2	Antonio Di Costanzo Carmine Esposito	162 110
 P.d.C.I.	1	Luigi Borrelli	94
 P.P.I.	1	Massimo Cilenti	233
 S.D.I.	1	Antonio Capasso	62
 Verdi	1	Luigi Zimbaldi	241
 F.I.	2	Alberto Testa Giovanni Vellotto	216 202
 P.D.C.	2	Cand. a Pres. Pasquale Fiume Enrico Lettieri	 204
 A.N.	1	Pasquale Di Torrice	181
 CdL	1	Gianluca Maglione	95
 D.E.	1	Pasquale Longo	Cand. a Pres.
 Nuovo PSI	1	Salvatore Beltrami	Cand. a Pres.

tav. 5.19 Elezioni circoscrizionali del 13 maggio 2001
Circoscrizioni di Napoli città - Consiglieri eletti

19

Barra

Seggi da assegnare : 20











Partiti e liste	Seggi assegnati	Candidati eletti	Voti
 D.S.	6	Amodio Grimaldi Umberto Bottone Massimo Cefalo Massimo Micera Carlo Truppi Aniello Ventura	Cand. a Pres. 308 187 193 245 255
 Verdi	2	Ciro Borriello Mario Cacciola	316 598
 P.R.C.	1	Patrizio Gagnano	137
 P.P.I.	1	Antonio Madonna	243
 R.I.	1	Domenico Martullo	203
 U.D.eu.R.	1	Mario D'Amore	78
 F.I.	4	Armando Cascio Carmine Cozzolino Luigi Credo Gennaro Neri	Cand. a Pres. 91 105 175
 A.N.	1	Emilio Valentino	118
 CdL	1	Andrea Riccardi	51
 P.D.C.	1	Pasquale Farinelli	145
 P.P.E.	1	Rosario Russo	Cand. a Pres.

tav. 5.20 **Elezioni circostrizionali del 13 maggio 2001**
Circostrizioni di Napoli città - Consigliari eletti

20

San Giovanni a Teduccio

Seggi da assegnare : **20**











Partiti e liste	Seggi assegnati	Candidati eletti	Voti
 D.S.	9	<i>Antonio Borriello</i> <i>Gennaro Cierro</i> <i>Ciro De Simone</i> <i>Aniello Esposito</i> <i>Alfonso Filardi</i> <i>Raffaele Fondacaro</i> <i>Sergio Lecce</i> <i>Anna Petillo</i> <i>Patrizia Sannino</i>	Cand. a Pres. 532 204 439 269 134 213 96 385
 P.R.C.	1	<i>Giovanni Re</i>	153
 P.P.I.	1	<i>Ciro Cardillo</i>	101
 U.D.eu.R.	1	<i>Pasqualia Miele</i>	100
 Verdi	1	<i>Marco Russo</i>	104
 A.N.	2	<i>Ione Abbatangelo</i> <i>Giuseppe Fonisto</i>	Cand. a Pres. 86
 F.I.	2	<i>Gennaro Finocchio</i> <i>Gaetano Micera</i>	66 46
 C.C.D.	1	<i>Angelo Esposito</i>	164
 P.D.C.	1	<i>Luigi Eliberti</i>	137
 D.E.	1	<i>Emilio Bruno</i>	Cand. a Pres.

tav. 5.21 **Elezioni circoscrizionali del 13 maggio 2001**
Circoscrizioni di Napoli città - Consiglieri eletti

21

Scampia

Seggi da assegnare : **20**

Partiti e liste	Seggi assegnati	Candidati eletti	Voti
 D.S.	6	<i>Raffaele Varriale Lucio Acciavatti Giovanni De Pascale Giuseppe Esposito Gianluca Marino Carlo Uccella</i>	Cand. a Pres. 172 159 151 141 168
 P.d.C.I.	1	<i>Gennaro Cotroneo</i>	68
 P.R.C.	1	<i>Antonio Fogliano</i>	36
 P.P.I.	1	<i>Gerardo Onorato</i>	144
 R.I.	1	<i>Ciro Cocozza</i>	76
 S.D.I.	1	<i>Achille Asler</i>	132
 Verdi	1	<i>Salvatore Amoroso</i>	68
 A.N.	2	<i>Vincenzo Sorrentino Gennaro De Felice</i>	Cand. a Pres. 93
 F.I.	2	<i>Ciro Esposito Caudio Ferrara</i>	217 267
 CdL	1	<i>Pasquale Della Corte</i>	49
 C.C.D.	1	<i>Anna Merolla</i>	179
 D.E.	1	<i>Antonello Calvino</i>	Cand. a Pres.
 Nuovo PSI	1	<i>Vincenzo Di Clemente</i>	Cand. a Pres.



Composizione dei consigli circoscrizionali per sesso Elezioni del 13 maggio 2001

Legenda




M
395
90,8



F
40
9,2



MF
435



Elezione del Sindaco

del 27 Maggio 2001

ballottaggio



Napoli città



I quartieri



tav. 6.1 **Elezione del Sindaco (ballottaggio) del 27 maggio 2001**
Candidati a Sindaco - Partiti e liste collegate

Candidati a Sindaco



IERVOLINO RUSSO ROSA¹

Partiti e liste collegate



D.S.



P.P.I.



RIF. COM.



VERDI



L.C. Rutelli



COM. ITA.



R. I.



S.D.I.



U.D.EUR.



I REPUB.



MARTUSCIELLO ANTONIO²



D. E.



F. I.



A. N.



CDL MART.



P.D.C.



C.C.D.



N. P.S.I.



P.P.E.



C.D.U.



U.P.R.



L. DONNE



A.M.P.



LEGA SUD



NAP. CAP.



LIB.SPOR.

1) La lista Italia dei Valori-Lista Di Pietro nel ballottaggio ha sostenuto il candidato a Sindaco Rosa Russo Iervolino.

2) La lista Democrazia Europea nel ballottaggio si è apparentata con la Casa delle Libertà. Le liste Nappi, Diritti e Doveri e Movimento Sociale Fiamma Tricolore hanno sostenuto il candidato a Sindaco Antonio Martusciello.



tav. 6.2 Elezione del Sindaco del 27 maggio 2001
Napoli città (ballottaggio)



Napoli città



Elettori MF

849.929



Votanti

valore assoluto: 534.590

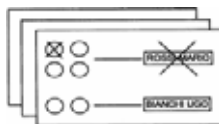
per 100 elettori: 62,9



Astenuti

valore assoluto: 315.339

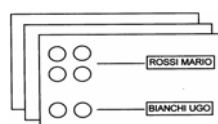
per 100 elettori: 37,1



Voti validi ai candidati a Sindaco

valore assoluto: 525.747

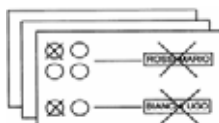
per 100 votanti: 98,3



Schede bianche

valore assoluto: 2.008

per 100 votanti: 0,4



Schede nulle

valore assoluto: 6.835

per 100 votanti: 1,3



Non voto

(schede bianche ,nulle, astenuti)

valore assoluto: 324.182

per 100 elettori: 38,1





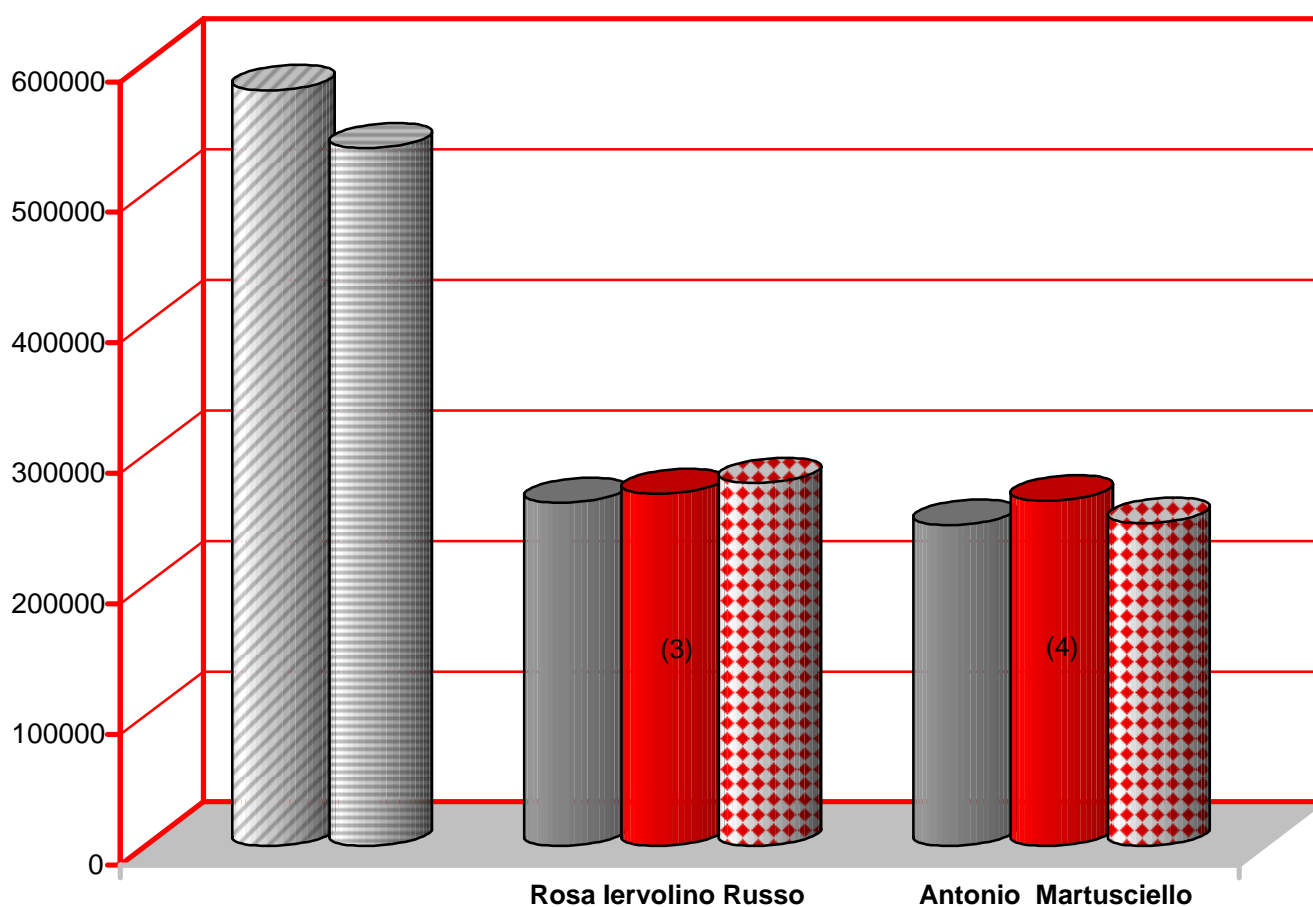
Candidati a Sindaco	Liste collegate	Ballottaggio		Primo turno		Variazioni	
		voti validi	%	voti validi	%	assoluta	%
Iervolino Russo Rosa	(1)	278.183	52,9	262.818	48,8	15.365	+ 5,8
Martusciello Antonio	(2)	247.564	47,1	246.089	45,7	1.475	+ 0,6

1) DS, PPI, Per Napoli con Rutelli, UDEUR, Rin.IT., PdCI, Rif.Com., I Repubblicani, Verdi, SDI.

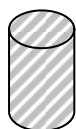
2) Democrazia Europea, FI, AN, CDL Martusciello Sindaco, PDC, CCD, CDU, Nuovo Psi, Lega Sud, PPE, UPR, Lista Donne, Napoli Capitale, AMP, LIBSPOR.



Sindaco eletto : Rosa Iervolino Russo 52,9 %



Legenda del grafico



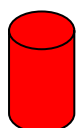
Votanti
primo turno



Votanti
ballottaggio



Voti
primo turno



Somma dei voti conseguiti al 1° turno dal candidato a Sindaco e dalla lista/e che per il ballottaggio si sono apparentate o dichiarate a favore dello stesso.




Voti
ballottaggio

3) La lista Italia dei Valori-Lista Di Pietro nel ballottaggio ha sostenuto il candidato a Sindaco Rosa Russo Iervolino.

4) La lista Democrazia Europea nel ballottaggio si è apparentata con la Casa delle Libertà. Le liste Nappi, Diritti e Doveri e Movimento Sociale Fiamma Tricolore hanno sostenuto il candidato a Sindaco Antonio Martusciello.




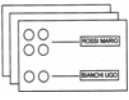
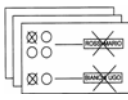
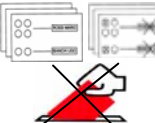
tav. 6.3 Elezione del Sindaco del 27 maggio 2001 - **Ballottaggio**

Quartieri	 Iervolino Russo Rosa			 Martusciello Antonio		
	Voti validi		Incremento Decremento	Voti validi		Incremento Decremento
	Ballottaggio	Primo Turno		Ballottaggio	Primo Turno	
S. Ferdinando	● 5.029	4.585	+ 444	5.001	● 4.994	+ 7
Chiaia	● 12.652	● 11.620	+ 1.032	11.931	11.546	+ 385
S. Giuseppe	● 1.771	● 1.538	+ 233	1.592	1.412	+ 180
Montecalvario	● 6.127	● 5.711	+ 416	5.371	5.291	+ 80
Avvocata	● 10.364	● 9.326	+ 1.038	7.915	7.825	+ 90
Stella	● 7.295	6.788	+ 507	7.244	● 7.420	- 176
S. Carlo all' Arena	● 19.554	19.014	+ 540	18.936	● 19.419	- 483
Vicaria	3.940	● 4.053	- 113	● 4.132	4.011	+ 121
S. Lorenzo	10.545	10.331	+ 214	● 12.914	● 13.493	- 579
Mercato	1.990	1.895	+ 95	● 2.777	● 3.003	- 226
Pendino	2.962	3.194	- 232	● 4.480	● 4.877	- 397
Porto	● 1.414	● 1.369	+ 45	1.271	1.198	+ 73
Vomero	● 16.485	● 15.216	+ 1.269	13.070	12.475	+ 595
Arenella	● 25.863	● 23.650	+ 2.213	19.500	18.394	+ 1.106
Posillipo	6.285	6.047	+ 238	● 7.229	● 7.249	- 20
Poggioreale-Zona I.	● 7.954	7.574	+ 380	7.768	● 7.738	+ 30
Bagnoli	● 8.397	● 7.690	+ 707	5.017	5.239	- 222
Fuorigrotta	● 25.975	● 24.431	+ 1.544	18.086	17.964	+ 122
Soccavo	● 13.853	12.281	+ 1.572	12.244	● 12.381	- 137
Pianura	13.324	12.659	+ 665	● 14.666	● 13.893	+ 773
Chiaiano	5.712	5.706	+ 6	● 6.482	● 6.267	+ 215
Piscinola	● 7.325	6.931	+ 394	6.639	● 7.026	- 387
Miano	5.908	6.377	- 469	● 6.439	● 6.507	- 68
Secondigliano	9.941	9.966	- 25	● 12.367	● 12.408	- 41
Scampia	● 9.278	● 9.119	+ 159	8.834	8.495	+ 339
S. Pietro a Patierno	3.181	2.913	+ 268	● 4.517	● 3.921	+ 596
Ponticelli	● 15.254	● 14.301	+ 953	10.123	10.089	+ 34
Barra	● 11.686	● 10.806	+ 880	6.877	7.034	- 157
S.Giovanni a Ted.	● 8.119	● 7.727	+ 392	4.142	4.520	- 378
Napoli città	278.183	262.818	+ 13.365	247.564	246.089	+ 1.475



● Primo candidato.

1) Schede bianche, nulle e astenuti

- Voti ai Candidati - Quartieri di Napoli città - Valori assoluti

Totale voti validi							
Ballottaggio	Primo turno	Elettori MF	Votanti	Astenuti	Schede bianche	Schede nulle	Non voto ¹
10.030	10.178	16.753	10.152	6.601	19	103	6.723
24.583	24.739	37.438	24.866	12.572	41	242	12.855
3.363	3.135	5.268	3.416	1.852	7	46	1.905
11.498	11.561	20.017	11.684	8.333	36	150	8.519
18.279	18.137	29.847	18.574	11.273	58	237	11.568
14.539	14.863	25.627	14.824	10.803	63	222	11.088
38.490	40.354	62.353	39.176	23.177	145	541	23.863
8.072	8.497	13.585	8.213	5.372	20	121	5.513
23.459	25.067	42.581	23.865	18.716	91	315	19.122
4.767	5.179	8.231	4.819	3.412	10	42	3.464
7.442	8.463	14.622	7.557	7.065	30	85	7.180
2.685	2.753	4.770	2.712	2.058	7	20	2.085
29.555	29.216	43.285	29.864	13.421	59	250	13.730
45.363	44.385	66.496	45.929	20.567	113	453	21.133
13.514	14.343	20.656	13.638	7.018	33	91	7.142
15.722	16.483	26.346	15.939	10.407	40	177	10.624
13.414	13.603	21.621	13.620	8.001	49	157	8.207
44.061	44.706	68.254	44.726	23.528	122	543	24.193
26.097	25.939	41.426	26.618	14.808	93	428	15.329
27.990	27.951	44.371	28.456	15.915	132	334	16.381
12.194	12.533	18.298	12.391	5.907	47	150	6.104
13.964	14.847	22.479	14.279	8.200	95	220	8.515
12.347	13.524	21.288	12.706	8.582	82	277	8.941
22.308	23.754	38.283	22.871	15.412	148	415	15.975
18.112	19.186	30.569	18.526	12.043	107	307	12.457
7.698	7.590	13.155	7.835	5.320	40	97	5.457
25.377	25.835	41.438	25.932	15.506	170	385	16.061
18.563	18.624	30.080	18.924	11.156	98	263	11.517
12.261	12.919	20.792	12.478	8.314	53	164	8.531
525.747	538.364	849.929	534.590	315.339	2.008	6.835	324.182




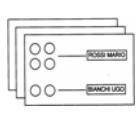
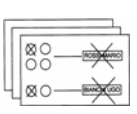

tav. 6.4 Elezione del Sindaco del 27 maggio 2001 - **Ballottaggio**

Quartieri	 Iervolino Russo Rosa			 Martusciello Antonio		
	Voti validi		Incremento Decremento	Voti validi		Incremento Decremento
	Ballottaggio	Primo Turno		Ballottaggio	Primo Turno	
S. Ferdinando	50,1	45,0	+ 9,7	49,9	49,1	+ 0,1
Chiaia	51,5	47,0	+ 8,9	48,5	46,7	+ 3,3
S. Giuseppe	52,7	49,1	+ 15,1	47,3	45,0	+ 12,7
Montecalvario	53,3	49,4	+ 7,3	46,7	45,8	+ 1,5
Avvocata	56,7	51,4	+ 11,1	43,3	43,1	+ 1,2
Stella	50,2	45,7	+ 7,5	49,8	49,9	- 2,4
S. Carlo all' Arena	50,8	47,1	+ 2,8	49,2	48,1	- 2,5
Vicaria	48,8	47,7	- 2,8	51,2	47,2	+ 3,0
S. Lorenzo	45,0	41,2	+ 2,1	55,0	53,8	- 4,3
Mercato	41,7	36,6	+ 5,0	58,3	58,0	- 7,5
Pendino	39,8	37,7	- 7,3	60,2	57,6	- 8,1
Porto	52,7	49,7	+ 3,3	47,3	43,5	+ 6,1
Vomero	55,8	52,1	+ 8,3	44,2	42,7	+ 4,8
Arenella	57,0	53,3	+ 9,4	43,0	41,4	+ 6,0
Posillipo	46,5	42,2	+ 3,9	53,5	50,5	- 0,3
Poggioreale-Zona I.	50,6	46,0	+ 5,0	49,4	46,9	+ 0,4
Bagnoli	62,6	56,5	+ 9,2	37,4	38,5	- 4,2
Fuorigrotta	59,0	54,6	+ 6,3	41,0	40,2	+ 0,7
Soccavo	53,1	47,3	+ 12,8	46,9	47,7	- 1,1
Pianura	47,6	45,3	+ 5,3	52,4	49,7	+ 5,6
Chiaiano	46,8	45,5	+ 0,1	53,2	50,0	+ 3,4
Piscinola	52,5	46,7	+ 5,7	47,5	47,3	- 5,5
Miano	47,8	47,2	- 7,4	52,2	48,1	- 1,0
Secondigliano	44,6	42,0	- 0,3	55,4	52,2	- 0,3
Scampia	51,2	47,5	+ 1,7	48,8	44,3	+ 4,0
S. Pietro a Patierno	41,3	38,4	+ 9,2	58,7	51,7	+ 15,2
Ponticelli	60,1	55,4	+ 6,7	39,9	39,1	+ 0,3
Barra	63,0	58,0	+ 8,1	37,0	37,8	- 2,2
S.Giovanni a Ted.	66,2	59,8	+ 5,1	33,8	35,0	- 8,4
Napoli città	52,9	48,8	+ 5,8	47,1	45,7	+ 0,6

● Primo candidato.

1) Schede bianche, nulle e astenuti

- Voti ai Candidati - Quartieri di Napoli città - Valori relativi

Totale voti validi x 100 votanti Ballottaggio Primo turno		 Elettore MF	 Votanti x 100 elettore	 Astenuti x 100 elettore	 Schede bianche x 100 votanti	 Schede nulle x 100 votanti	 Non voto ¹ x 100 elettore
98,8	94,0	-	60,6	39,4	0,2	1,0	40,1
98,9	96,4	-	66,4	33,6	0,2	1,0	34,3
98,4	94,6	-	64,8	35,2	0,2	1,3	36,2
98,4	88,9	-	58,4	41,6	0,3	1,3	42,6
98,4	93,7	-	62,2	37,8	0,3	1,3	38,8
98,1	92,4	-	57,8	42,2	0,4	1,5	43,3
98,2	94,3	-	62,8	37,2	0,4	1,4	38,3
98,3	93,0	-	60,5	39,5	0,2	1,5	40,6
98,3	91,9	-	56,0	44,0	0,4	1,3	44,9
98,9	92,8	-	58,5	41,5	0,2	0,9	42,1
98,5	92,1	-	51,7	48,3	0,4	1,1	49,1
99,0	93,8	-	56,9	43,1	0,3	0,7	43,7
99,0	96,8	-	69,0	31,0	0,2	0,8	31,7
98,8	95,7	-	69,1	30,9	0,2	1,0	31,8
99,1	96,4	-	66,0	34,0	0,2	0,7	34,6
98,6	93,3	-	60,5	39,5	0,3	1,1	40,3
98,5	93,4	-	63,0	37,0	0,4	1,2	38,0
98,5	94,2	-	65,5	34,5	0,3	1,2	35,4
98,0	92,8	-	64,3	35,7	0,3	1,6	37,0
98,4	92,5	-	64,1	35,9	0,5	1,2	36,9
98,4	91,3	-	67,7	32,3	0,4	1,2	33,4
97,8	90,8	-	63,5	36,5	0,7	1,5	37,9
97,2	90,3	-	59,7	40,3	0,6	2,2	42,0
97,5	89,5	-	59,7	40,3	0,6	1,8	41,7
97,8	89,9	-	60,6	39,4	0,6	1,7	40,8
98,3	89,4	-	59,6	40,4	0,5	1,2	41,5
97,9	90,1	-	62,6	37,4	0,7	1,5	38,8
98,1	91,3	-	62,9	37,1	0,5	1,4	38,3
98,3	90,7	-	60,0	40,0	0,4	1,3	41,0
98,3	92,9	-	62,9	37,1	0,4	1,3	38,1



tav. 6.5 **Elezione del Sindaco del 27 maggio 2001**
Quartieri di Napoli città (ballottaggio)

1

San Ferdinando



Elettori MF

16.573



Votanti

valore assoluto: 10.152

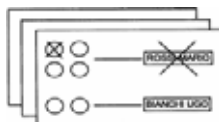
per 100 elettori: 60,6



Astenuti

valore assoluto: 6.601

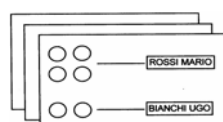
per 100 elettori: 39,4



Voti validi ai candidati a Sindaco

valore assoluto: 10.030

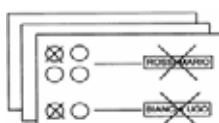
per 100 votanti: 98,8



Schede bianche

valore assoluto: 19

per 100 votanti: 0,2



Schede nulle

valore assoluto: 103

per 100 votanti: 1,0



Non voto

(schede bianche ,nulle, astenuti)

valore assoluto: 6.723

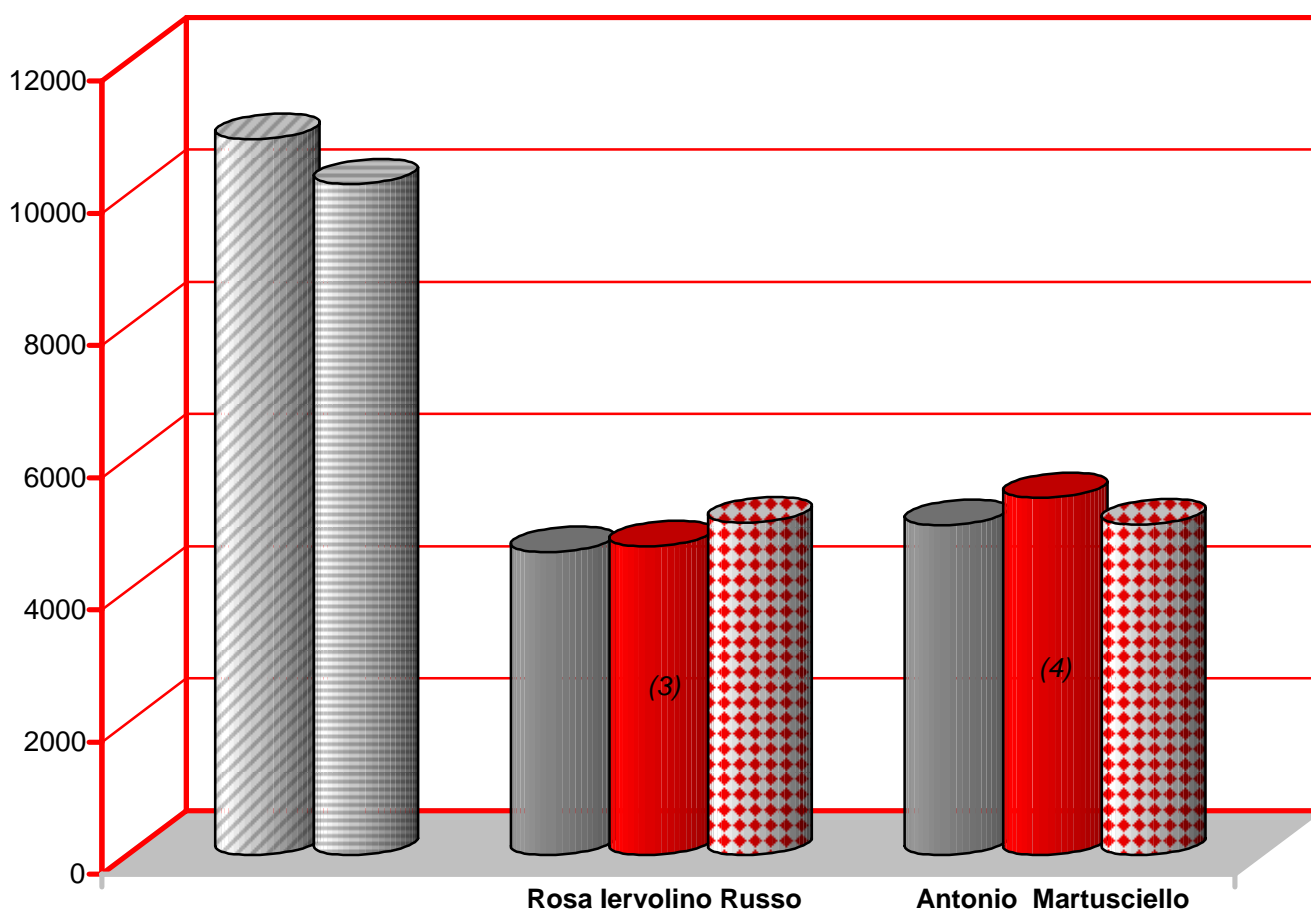
per 100 elettori: 40,1



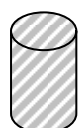
Candidati a Sindaco	Liste collegate	Ballottaggio		Primo turno		Variazioni	
		voti validi	%	voti validi	%	assoluta	%
Iervolino Russo Rosa	(1)	● 5.029	50,1	4.585	45,0	444	+ 9,7
Martusciello Antonio	(2)	5.001	49,9	● 4.994	49,1	7	+ 0,1

● Primo candidato. 1) DS, PPI, Per Napoli con Rutelli, UDEUR, Rin.IT., PdCI, Rif.Com., I Repubblicani, Verdi, SDI.

2) Democrazia Europea, FI, AN, CDL Martusciello Sindaco, PDC, CCD, CDU, Nuovo Psi, Lega Sud, PPE, UPR, Lista Donne, Napoli Capitale, AMP, LIBSPOR.



Legenda del grafico




Votanti
primo turno



Votanti
ballottaggio



Voti
primo turno



Somma dei voti conseguiti al 1° turno dal candidato a Sindaco e dalla lista/e che per il ballottaggio si sono appresentate o dichiarate a favore dello stesso.



Voti
ballottaggio


3) La lista Italia dei Valori-Lista Di Pietro nel ballottaggio ha sostenuto il candidato a Sindaco Rosa Russo Iervolino.


4) La lista Democrazia Europea nel ballottaggio si è appresentata con la Casa delle Libertà. Le liste Nappi, Diritti e Doveri e Movimento Sociale Fiamma Tricolore hanno sostenuto il candidato a Sindaco Antonio Martusciello.


tav. 6.6 **Elezione del Sindaco del 27 maggio 2001**
Quartieri di Napoli città (ballottaggio)

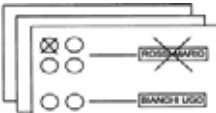
2 Chiaia

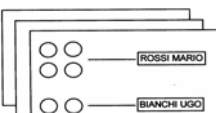


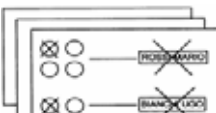
 **Elettori MF**
37.438


 **Votanti**
valore assoluto: 24.886
per 100 elettori: 66,4

 **Astenuti**
valore assoluto: 12.572
per 100 elettori: 33,6

 **Voti validi ai candidati a Sindaco**
valore assoluto: 24.583
per 100 votanti: 98,9

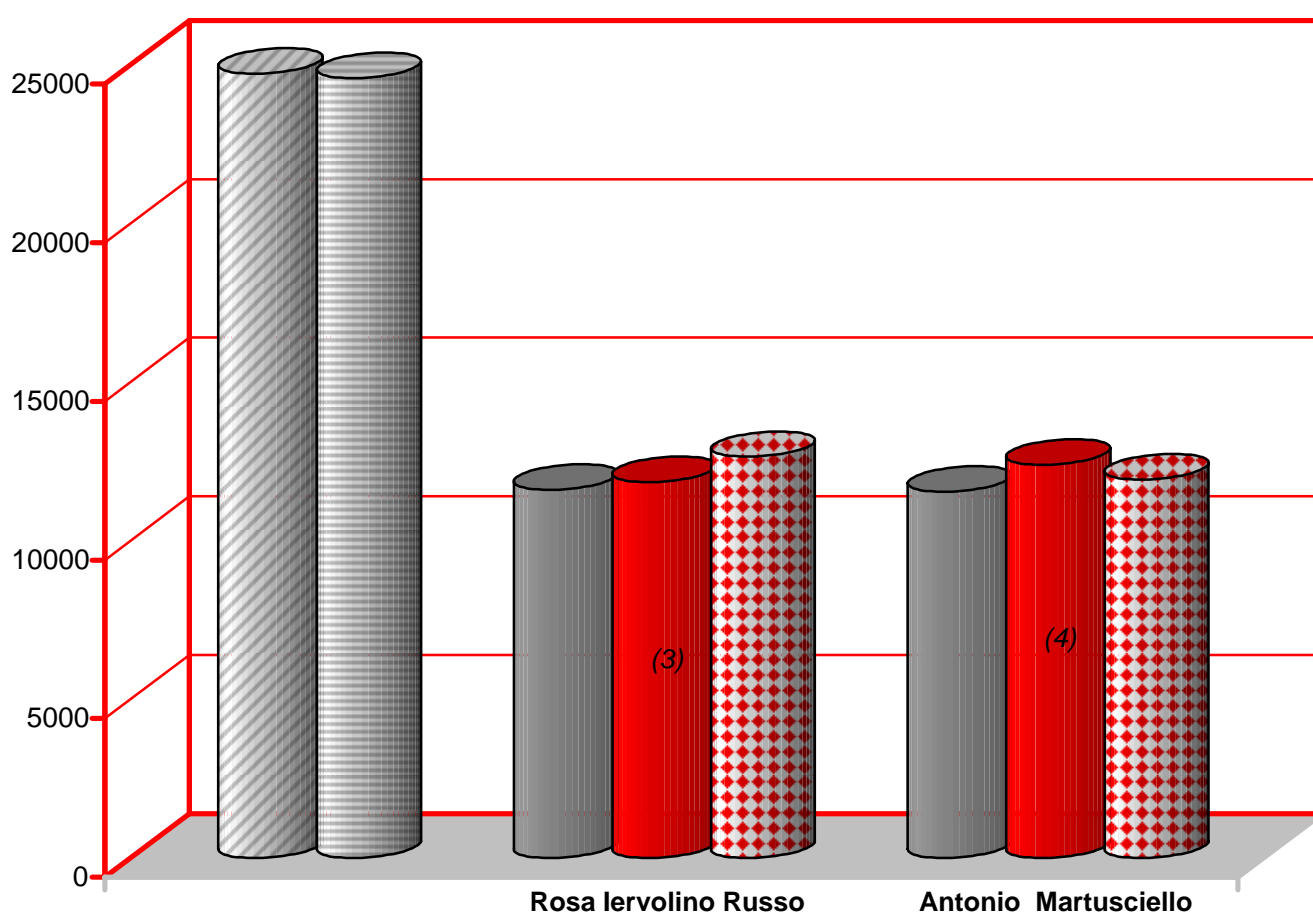
 **Schede bianche**
valore assoluto: 41
per 100 votanti: 0,2

 **Schede nulle**
valore assoluto: 242
per 100 votanti: 1,0

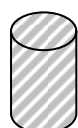
 **Non voto**
(schede bianche ,nulle, astenuti)
valore assoluto: 12.855
per 100 elettori: 34,3

Candidati a Sindaco	Liste collegate	Ballottaggio		Primo turno		Variazioni	
		voti validi	%	voti validi	%	assoluta	%
Iervolino Russo Rosa	(1)	● 12.652	51,5	● 11.620	47,0	1.032	+ 8,9
Martusciello Antonio	(2)	11.931	48,5	11.546	46,7	385	+ 3,3

● Primo candidato. 1) DS, PPI, Per Napoli con Rutelli, UDEUR, Rin.IT., PdCI, Rif.Com., I Repubblicani, Verdi, SDI.
2) Democrazia Europea, FI, AN, CDL Martusciello Sindaco, PDC, CCD, CDU, Nuovo Psi, Lega Sud, PPE, UPR, Lista Donne, Napoli Capitale, AMP, LIBSPOR.



Legenda del grafico




Votanti
primo turno



Votanti
ballottaggio



Voti
primo turno



Somma dei voti conseguiti al 1° turno dal candidato a Sindaco e dalla lista/e che per il ballottaggio si sono appresentate o dichiarate a favore dello stesso.



Voti
ballottaggio

3) La lista Italia dei Valori-Lista Di Pietro nel ballottaggio ha sostenuto il candidato a Sindaco Rosa Russo Iervolino.

4) La lista Democrazia Europea nel ballottaggio si è appresentata con la Casa delle Libertà. Le liste Nappi, Diritti e Doveri e Movimento Sociale Fiamma Tricolore hanno sostenuto il candidato a Sindaco Antonio Martusciello.



tav. 6.7 **Elezione del Sindaco del 27 maggio 2001**
Quartieri di Napoli città (ballottaggio)

3

San Giuseppe



Elettori MF

5.268



Votanti

valore assoluto: 3.416

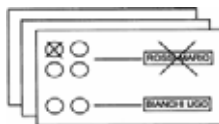
per 100 elettori: 64,8



Astenuti

valore assoluto: 1.852

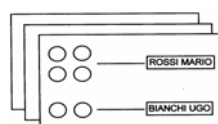
per 100 elettori: 35,2



Voti validi ai candidati a Sindaco

valore assoluto: 3.363

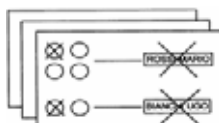
per 100 votanti: 98,4



Schede bianche

valore assoluto: 7

per 100 votanti: 0,2



Schede nulle

valore assoluto: 46

per 100 votanti: 1,3



Non voto

(schede bianche, nulle, astenuti)

valore assoluto: 1.905

per 100 elettori: 36,2

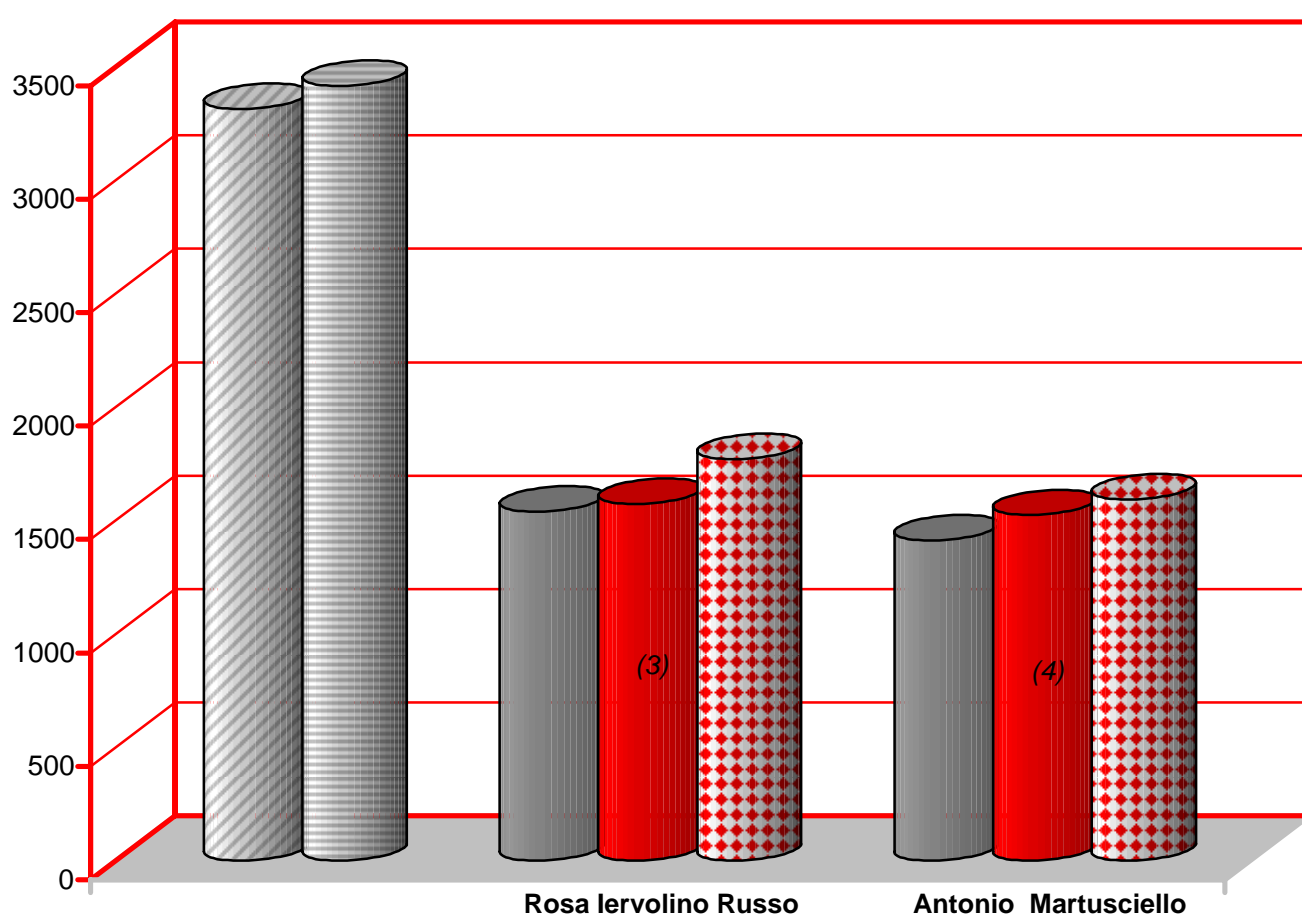




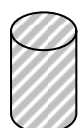
Candidati a Sindaco	Liste collegate	Ballottaggio		Primo turno		Variazioni	
		voti validi	%	voti validi	%	assoluta	%
Iervolino Russo Rosa	(1)	● 1.771	52,7	● 1.538	49,1	233	+ 15,1
Martusciello Antonio	(2)	1.592	47,3	1.412	45,0	180	+ 12,7

● Primo candidato. 1) DS, PPI, Per Napoli con Rutelli, UDEUR, Rin.IT., PdCI, Rif.Com., I Repubblicani, Verdi, SDI.

2) Democrazia Europea, FI, AN, CDL Martusciello Sindaco, PDC, CCD, CDU, Nuovo Psi, Lega Sud, PPE, UPR, Lista Donne, Napoli Capitale, AMP, LIBSPOR.



Legenda del grafico




Votanti
primo turno



Votanti
ballottaggio



Voti
primo turno



Somma dei voti conseguiti al 1° turno dal candidato a Sindaco e dalla lista/e che per il ballottaggio si sono apparentate o dichiarate a favore dello stesso.



Voti
ballottaggio

3) La lista Italia dei Valori-Lista Di Pietro nel ballottaggio ha sostenuto il candidato a Sindaco Rosa Russo Iervolino.

4) La lista Democrazia Europea nel ballottaggio si è apparentata con la Casa delle Libertà. Le liste Nappi, Diritti e Doveri e Movimento Sociale Fiamma Tricolore hanno sostenuto il candidato a Sindaco Antonio Martusciello.



tav. 6.8 **Elezione del Sindaco del 27 maggio 2001**
Quartieri di Napoli città (ballottaggio)

4

Montecalvario



Elettori MF

20.017



Votanti

valore assoluto: 11.684

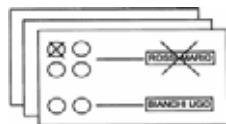
per 100 elettori: 58,4



Astenuti

valore assoluto: 8.333

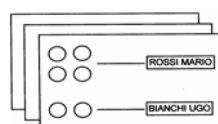
per 100 elettori: 41,6



Voti validi ai candidati a Sindaco

valore assoluto: 11.498

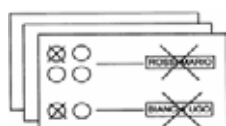
per 100 votanti: 98,4



Schede bianche

valore assoluto: 36

per 100 votanti: 0,3



Schede nulle

valore assoluto: 150

per 100 votanti: 1,3



Non voto

(schede bianche ,nulle, astenuti)

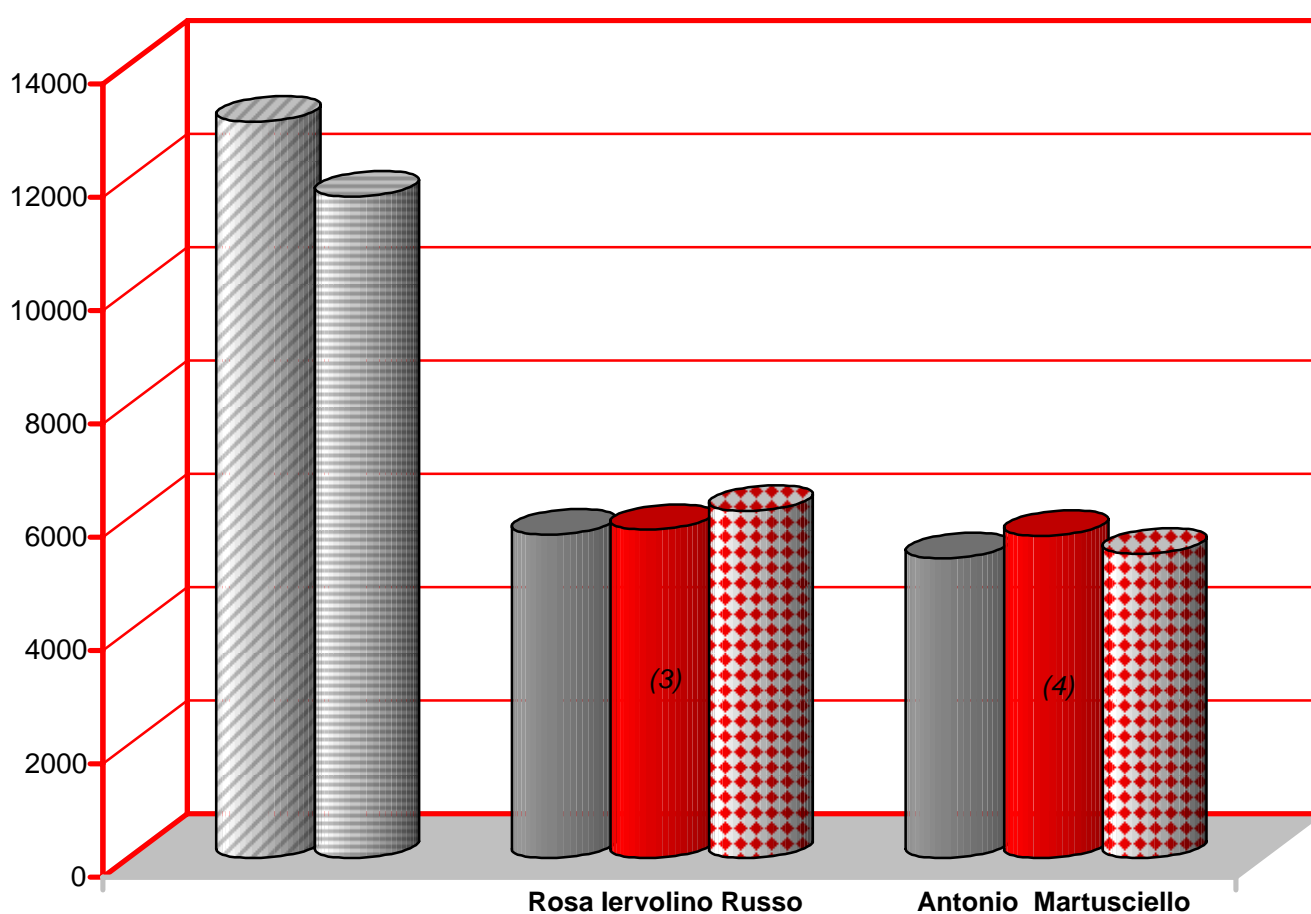
valore assoluto: 8.519

per 100 elettori: 42,6

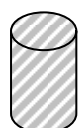


Candidati a Sindaco	Liste collegate	Ballottaggio		Primo turno		Variazioni	
		voti validi	%	voti validi	%	assoluta	%
Iervolino Russo Rosa	(1)	● 6.127	53,3	● 5.711	49,4	416	+ 7,3
Martusciello Antonio	(2)	5.371	46,7	5.291	45,8	80	+ 1,5

● Primo candidato. 1) DS, PPI, Per Napoli con Rutelli, UDEUR, Rin.IT., PdCI, Rif.Com., I Repubblicani, Verdi, SDI.
2) Democrazia Europea, FI, AN, CDL Martusciello Sindaco, PDC, CCD, CDU, Nuovo Psi, Lega Sud, PPE, UPR, Lista Donne, Napoli Capitale, AMP, LIBSPOR.



Legenda del grafico




Votanti
primo turno



Votanti
ballottaggio



Voti
primo turno



Somma dei voti conseguiti al 1° turno dal candidato a Sindaco e dalla lista/e che per il ballottaggio si sono apparentate o dichiarate a favore dello stesso.



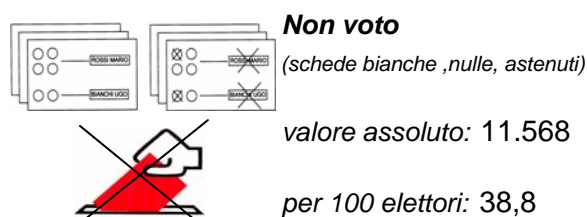
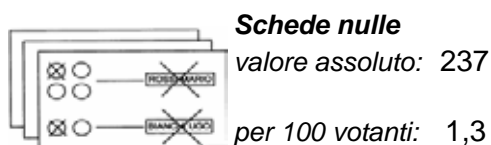
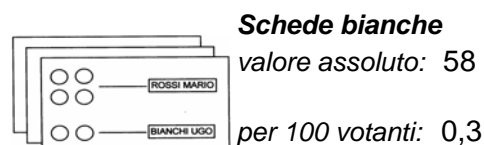
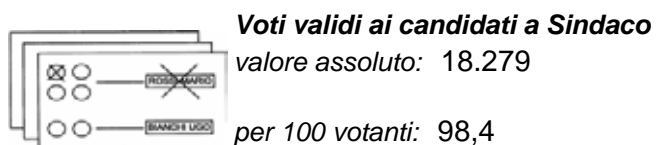
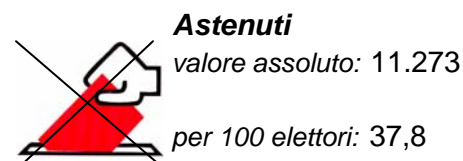
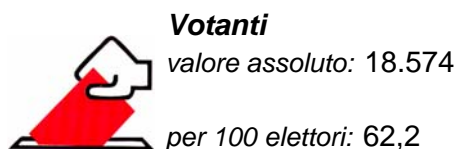

Voti
ballottaggio

3) La lista Italia dei Valori-Lista Di Pietro nel ballottaggio ha sostenuto il candidato a Sindaco Rosa Russo Iervolino.

4) La lista Democrazia Europea nel ballottaggio si è apparentata con la Casa delle Libertà. Le liste Nappi, Diritti e Doveri e Movimento Sociale Fiamma Tricolore hanno sostenuto il candidato a Sindaco Antonio Martusciello.

tav. 6.9 **Elezione del Sindaco del 27 maggio 2001**
Quartieri di Napoli città (*ballottaggio*)

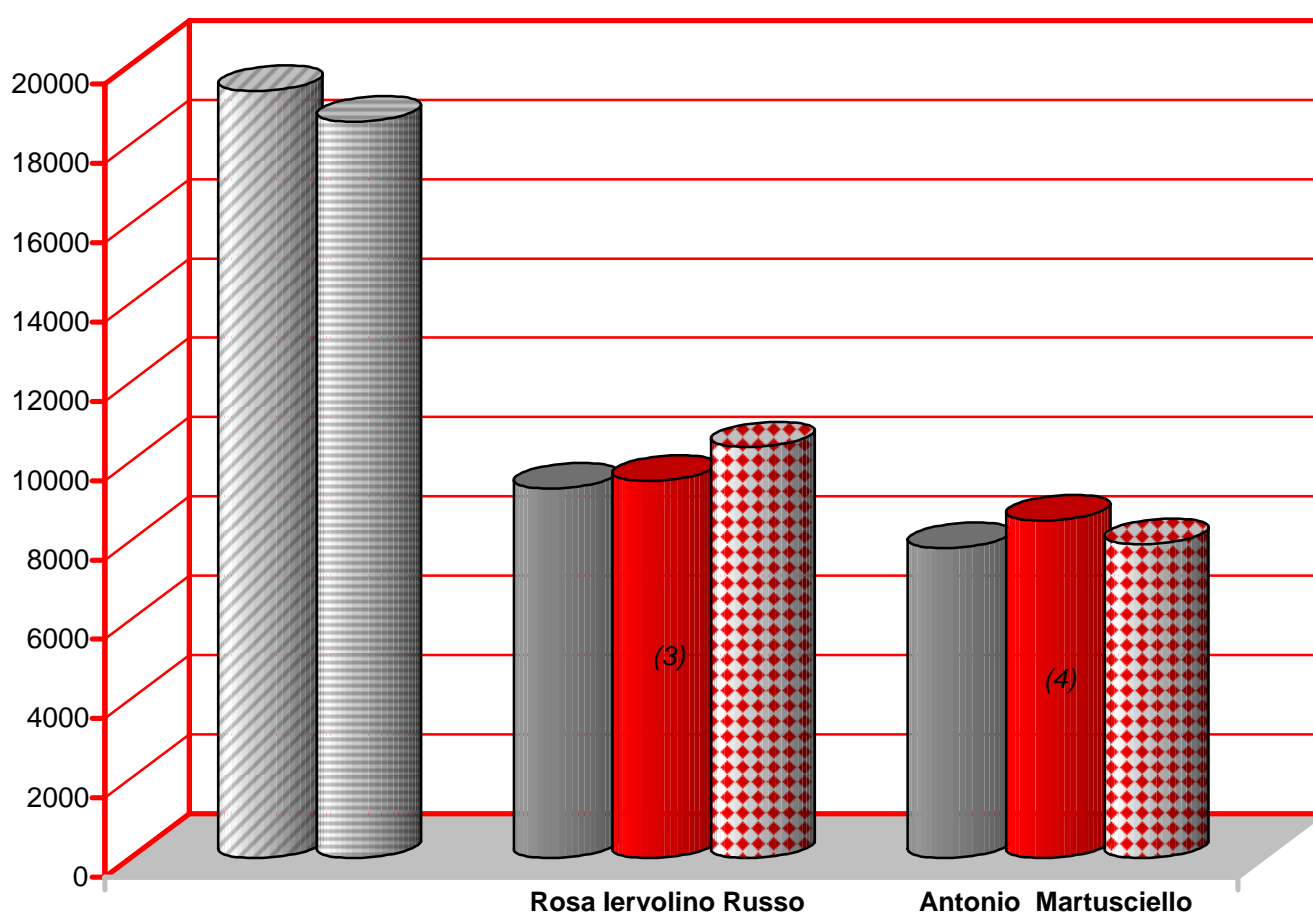
5 **Avvocata**



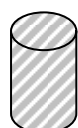


Candidati a Sindaco	Liste collegate	Ballottaggio		Primo turno		Variazioni	
		voti validi	%	voti validi	%	assoluta	%
Iervolino Russo Rosa	(1)	● 10.364	56,7	● 9.326	51,4	1.038	+ 11,1
Martusciello Antonio	(2)	7.915	43,3	7.825	43,1	90	+ 1,2

● Primo candidato. 1) DS, PPI, Per Napoli con Rutelli, UDEUR, Rin.IT., PdCI, Rif.Com., I Repubblicani, Verdi, SDI.
2) Democrazia Europea, FI, AN, CDL Martusciello Sindaco, PDC, CCD, CDU, Nuovo Psi, Lega Sud, PPE, UPR, Lista Donne, Napoli Capitale, AMP, LIBSPOR.



Legenda del grafico




Votanti
primo turno



Votanti
ballottaggio



Voti
primo turno



Somma dei voti conseguiti al 1° turno dal candidato a Sindaco e dalla lista/e che per il ballottaggio si sono apparentate o dichiarate a favore dello stesso.



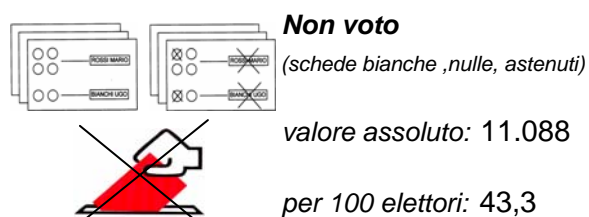
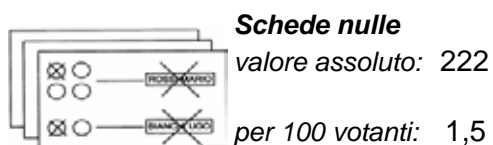
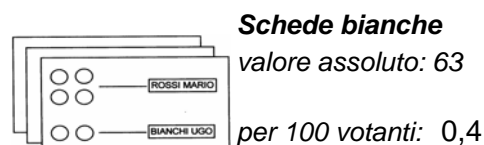
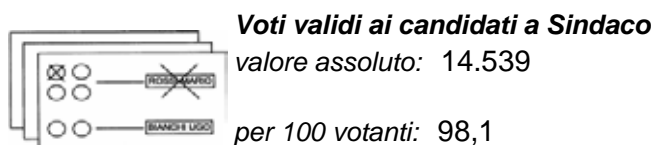
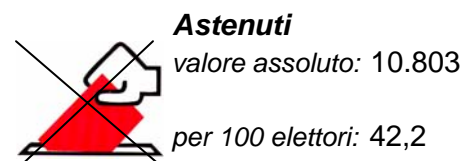
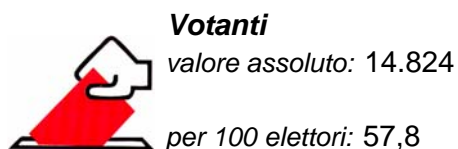
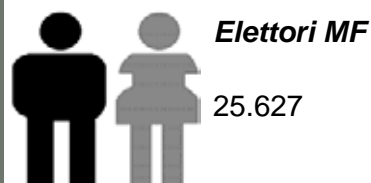
Voti
ballottaggio

3) La lista Italia dei Valori-Lista Di Pietro nel ballottaggio ha sostenuto il candidato a Sindaco Rosa Russo Iervolino.

4) La lista Democrazia Europea nel ballottaggio si è apparentata con la Casa delle Libertà. Le liste Nappi, Diritti e Doveri e Movimento Sociale Fiamma Tricolore hanno sostenuto il candidato a Sindaco Antonio Martusciello.

tav. 6.10 **Elezione del Sindaco del 27 maggio 2001**
Quartieri di Napoli città (ballottaggio)

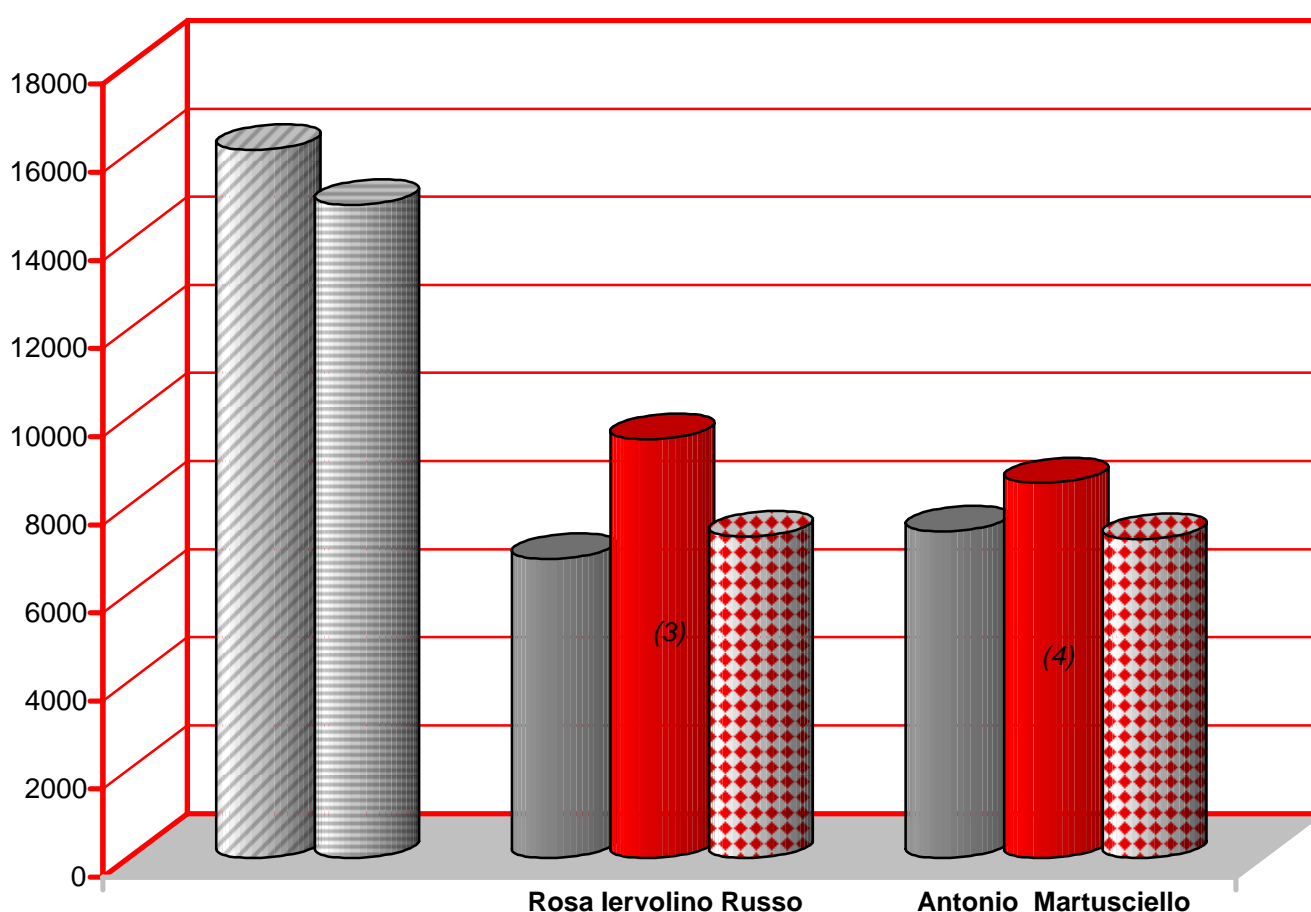
6 Stella



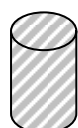


Candidati a Sindaco	Liste collegate	Ballottaggio		Primo turno		Variazioni	
		voti validi	%	voti validi	%	assoluta	%
Iervolino Russo Rosa	(1)	● 7.295	50,2	6.788	45,7	507	+ 7,5
Martusciello Antonio	(2)	7.244	49,8	● 7.420	49,9	-176	- 2,4

● Primo candidato. 1) DS, PPI, Per Napoli con Rutelli, UDEUR, Rin.IT., PdCI, Rif.Com., I Repubblicani, Verdi, SDI.
2) Democrazia Europea, FI, AN, CDL Martusciello Sindaco, PDC, CCD, CDU, Nuovo Psi, Lega Sud, PPE, UPR, Lista Donne, Napoli Capitale, AMP, LIBSPOR.



Legenda del grafico




Votanti
primo turno



Votanti
ballottaggio



Voti
primo turno



Somma dei voti conseguiti al 1° turno dal candidato a Sindaco e dalla lista/e che per il ballottaggio si sono appresentate o dichiarate a favore dello stesso.



Voti
ballottaggio

3) La lista Italia dei Valori-Lista Di Pietro nel ballottaggio ha sostenuto il candidato a Sindaco Rosa Russo Iervolino.

4) La lista Democrazia Europea nel ballottaggio si è appresentata con la Casa delle Libertà. Le liste Nappi, Diritti e Doveri e Movimento Sociale Fiamma Tricolore hanno sostenuto il candidato a Sindaco Antonio Martusciello.



S. Carlo all'Arena
ballottaggio

tav. 6.11 **Elezione del Sindaco del 27 maggio 2001**
Quartieri di Napoli città (ballottaggio)

7

San Carlo all'Arena



Elettori MF

62.353



Votanti

valore assoluto: 39.176

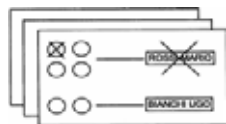
per 100 elettori: 62,8



Astenuti

valore assoluto: 23.177

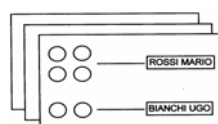
per 100 elettori: 37,2



Voti validi ai candidati a Sindaco

valore assoluto: 38490

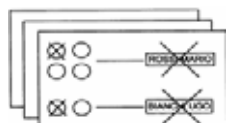
per 100 votanti: 98,2



Schede bianche

valore assoluto: 145

per 100 votanti: 0,4



Schede nulle

valore assoluto: 541

per 100 votanti: 1,4



Non voto

(schede bianche ,nulle, astenuti)

valore assoluto: 23.863

per 100 elettori: 38,3

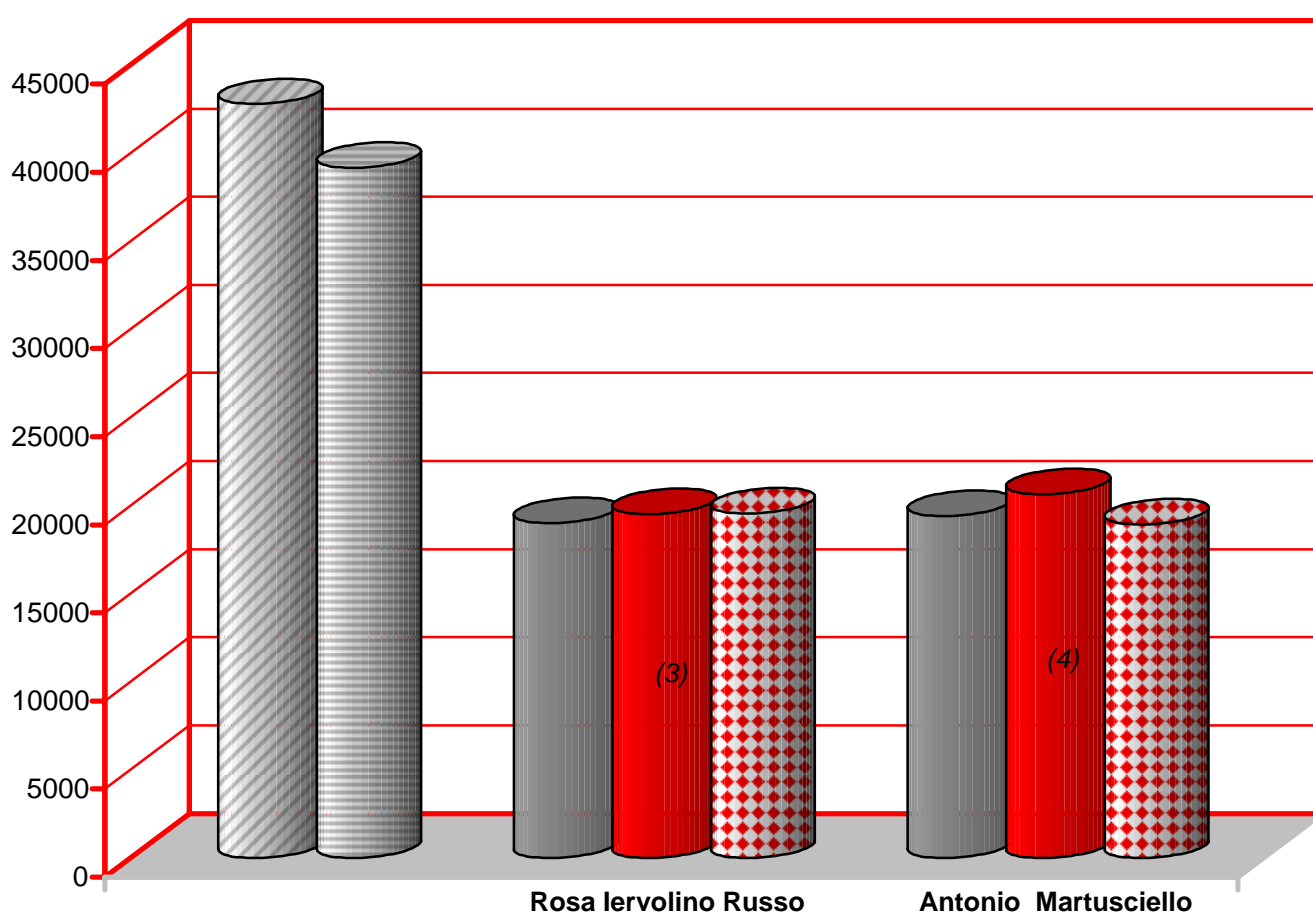




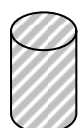
Candidati a Sindaco	Liste collegate	Ballottaggio		Primo turno		Variazioni	
		voti validi	%	voti validi	%	assoluta	%
Iervolino Russo Rosa	(1)	● 19.554	50,8	19.014	47,1	540	+ 2,8
Martusciello Antonio	(2)	18.936	49,2	● 19.419	48,1	-483	- 2,5

● Primo candidato. 1) DS, PPI, Per Napoli con Rutelli, UDEUR, Rin.IT., PdCI, Rif.Com., I Repubblicani, Verdi, SDI.

2) Democrazia Europea, FI, AN, CDL Martusciello Sindaco, PDC, CCD, CDU, Nuovo Psi, Lega Sud, PPE, UPR, Lista Donne, Napoli Capitale, AMP, LIBSPOR.



Legenda del grafico




Votanti
primo turno



Votanti
ballottaggio



Voti
primo turno



Somma dei voti conseguiti al 1° turno dal candidato a Sindaco e dalla lista/e che per il ballottaggio si sono appresentate o dichiarate a favore dello stesso.



Voti
ballottaggio

3) La lista Italia dei Valori-Lista Di Pietro nel ballottaggio ha sostenuto il candidato a Sindaco Rosa Russo Iervolino.

4) La lista Democrazia Europea nel ballottaggio si è appresentata con la Casa delle Libertà. Le liste Nappi, Diritti e Doveri e Movimento Sociale Fiamma Tricolore hanno sostenuto il candidato a Sindaco Antonio Martusciello.



tav. 6.12 **Elezione del Sindaco del 27 maggio 2001**
Quartieri di Napoli città (ballottaggio)

8

Vicaria



Elettori MF

13.585



Votanti

valore assoluto: 8.213

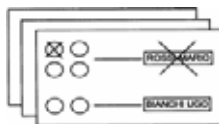
per 100 elettori: 60,5



Astenuti

valore assoluto: 5.372

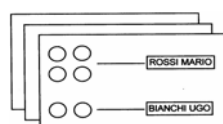
per 100 elettori: 39,5



Voti validi ai candidati a Sindaco

valore assoluto: 8.072

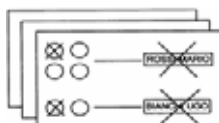
per 100 votanti: 98,3



Schede bianche

valore assoluto: 20

per 100 votanti: 0,2



Schede nulle

valore assoluto: 121

per 100 votanti: 1,5



Non voto

(schede bianche, nulle, astenuti)

valore assoluto: 5.513

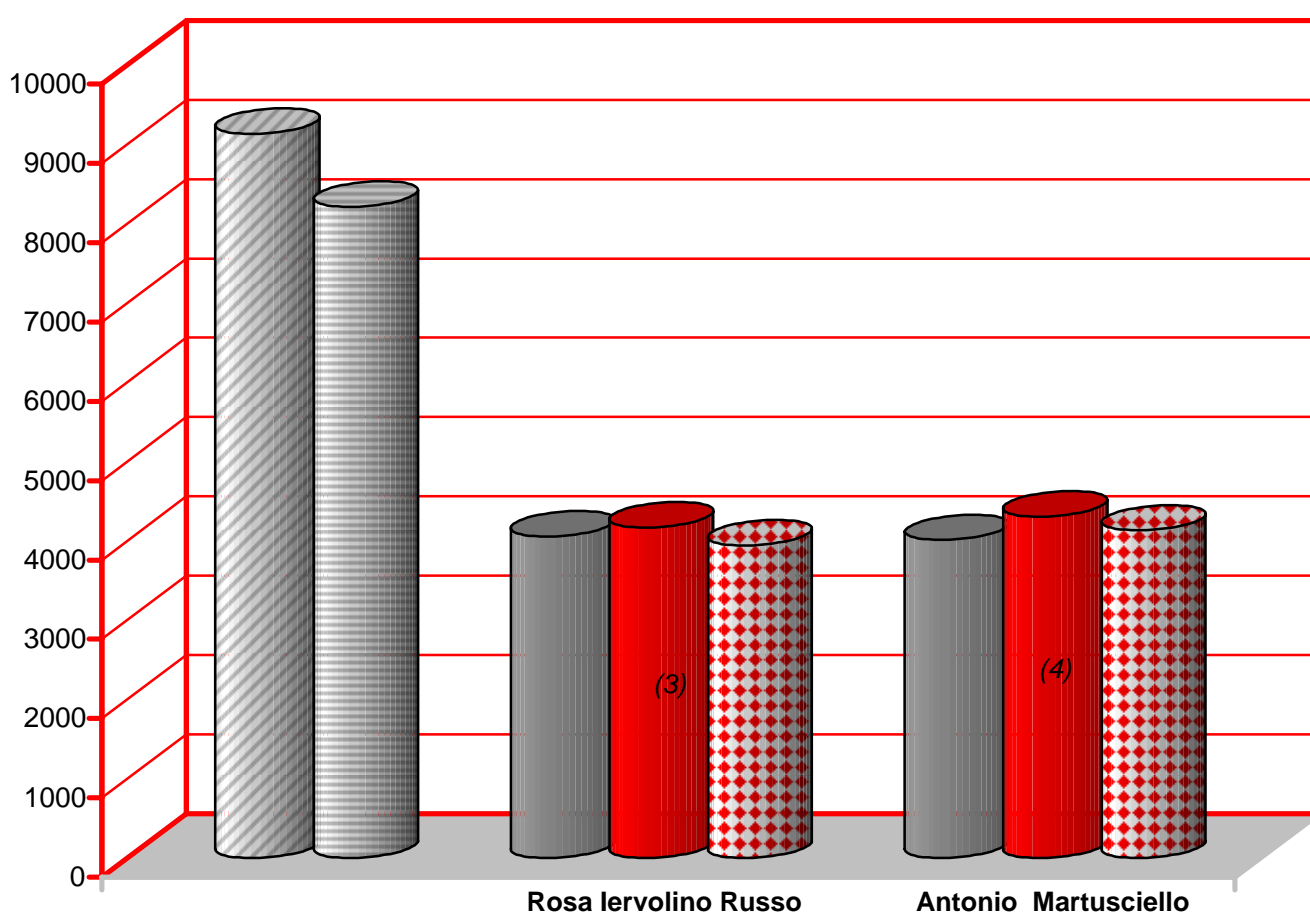
per 100 elettori: 40,6



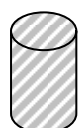


Candidati a Sindaco	Liste collegate	Ballottaggio		Primo turno		Variazioni	
		voti validi	%	voti validi	%	assoluta	%
Iervolino Russo Rosa	(1)	3.940	48,8	● 4.053	47,7	-113	- 2,8
Martusciello Antonio	(2)	● 4.132	51,2	4.011	47,2	121	+ 3,0

● Primo candidato. 1) DS, PPI, Per Napoli con Rutelli, UDEUR, Rin.IT., PdCI, Rif.Com., I Repubblicani, Verdi, SDI.
2) Democrazia Europea, FI, AN, CDL Martusciello Sindaco, PDC, CCD, CDU, Nuovo Psi, Lega Sud, PPE, UPR, Lista Donne, Napoli Capitale, AMP, LIBSPOR.



Legenda del grafico




Votanti
primo turno



Votanti
ballottaggio



Voti
primo turno



Somma dei voti conseguiti al 1° turno dal candidato a Sindaco e dalla lista/e che per il ballottaggio si sono appentate o dichiarate a favore dello stesso.



Voti
ballottaggio


3) La lista Italia dei Valori-Lista Di Pietro nel ballottaggio ha sostenuto il candidato a Sindaco Rosa Russo Iervolino.


4) La lista Democrazia Europea nel ballottaggio si è appentata con la Casa delle Libertà. Le liste Nappi, Diritti e Doveri e Movimento Sociale Fiamma Tricolore hanno sostenuto il candidato a Sindaco Antonio Martusciello.


tav. 6.13 **Elezione del Sindaco del 27 maggio 2001**
Quartieri di Napoli città (*ballottaggio*)

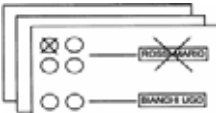
9 San Lorenzo

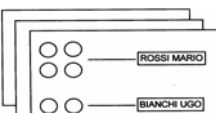


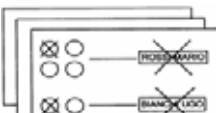
 **Elettori MF**
42.581

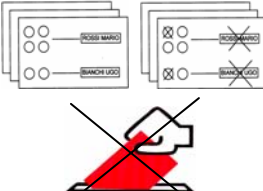
 **Votanti**
valore assoluto: 23.865
per 100 elettori: 56,0

 **Astenuti**
valore assoluto: 18.716
per 100 elettori: 44,0

 **Voti validi ai candidati a Sindaco**
valore assoluto: 23459
per 100 votanti: 98,3

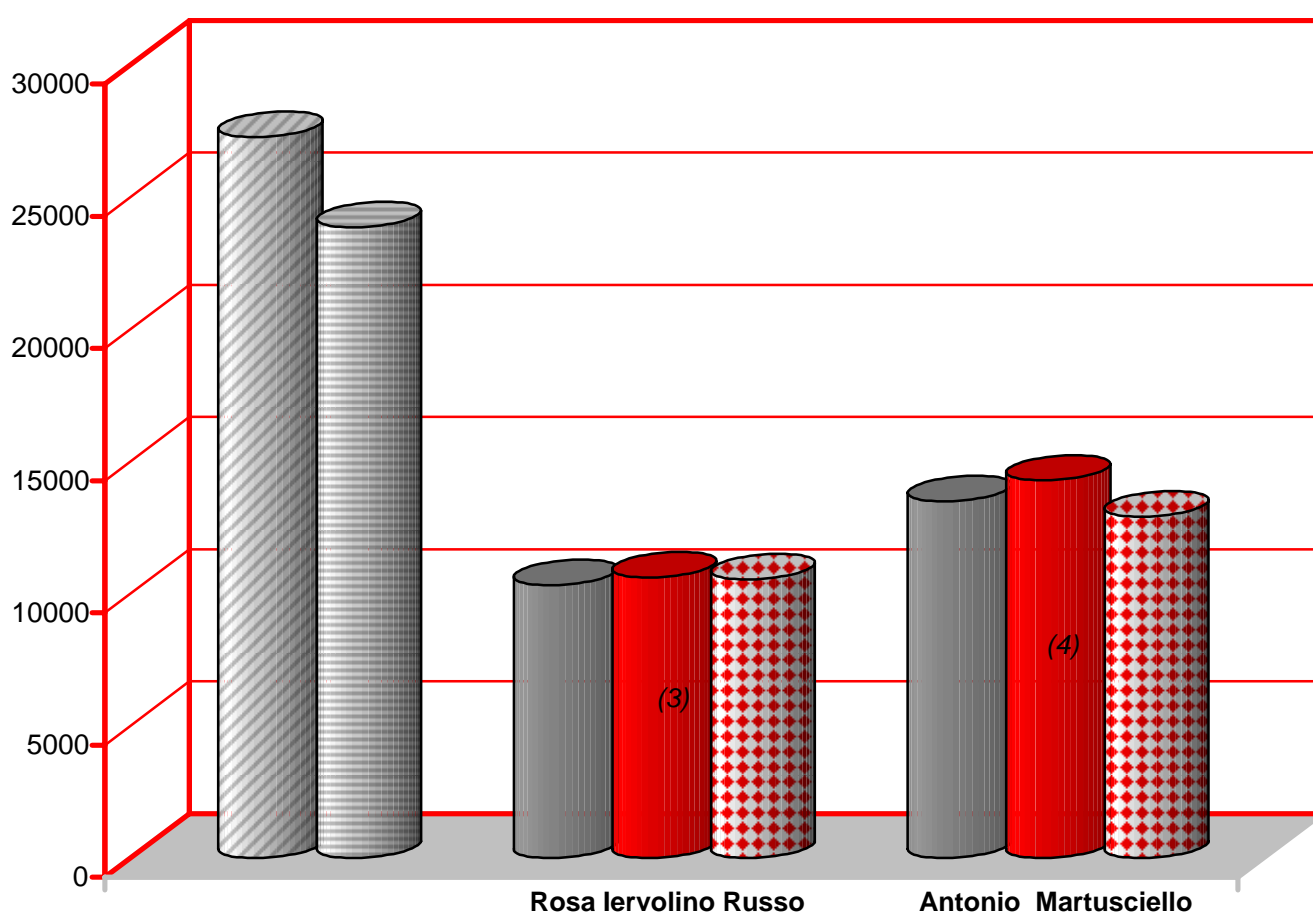
 **Schede bianche**
valore assoluto: 91
per 100 votanti: 0,4

 **Schede nulle**
valore assoluto: 315
per 100 votanti: 1,3

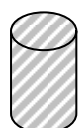
 **Non voto**
(schede bianche ,nulle, astenuti)
valore assoluto: 19.122
per 100 elettori: 44,9

Candidati a Sindaco	Liste collegate	Ballottaggio		Primo turno		Variazioni	
		voti validi	%	voti validi	%	assoluta	%
Iervolino Russo Rosa	(1)	10.545	45,0	10.331	41,2	214	+ 2,1
Martusciello Antonio	(2)	● 12.914	55,0	● 13.493	53,8	-579	- 4,3

● Primo candidato. 1) DS, PPI, Per Napoli con Rutelli, UDEUR, Rin.IT., PdCI, Rif.Com., I Repubblicani, Verdi, SDI.
2) Democrazia Europea, FI, AN, CDL Martusciello Sindaco, PDC, CCD,CDU, Nuovo Psi, Lega Sud, PPE, UPR, Lista Donne, Napoli Capitale, AMP, LIBSPOR.



Legenda del grafico




Votanti
primo turno



Votanti
ballottaggio



Voti
primo turno



Somma dei voti conseguiti al 1°turno dal candidato a Sindaco e dalla lista/e che per il ballottaggio si sono apparentate o dichiarate a favore dello stesso.



Voti
ballottaggio

3) La lista Italia dei Valori-Lista Di Pietro nel ballottaggio ha sostenuto il candidato a Sindaco Rosa Russo Iervolino.

4) La lista Democrazia Europea nel ballottaggio si è apparentata con la Casa delle Libertà. Le liste Nappi, Diritti e Doveri e Movimento Sociale Fiamma Tricolore hanno sostenuto il candidato a Sindaco Antonio Martusciello.



tav. 6.14 **Elezione del Sindaco del 27 maggio 2001**
Quartieri di Napoli città (ballottaggio)

10 Mercato



Elettori MF

8.231



Votanti

valore assoluto: 4.819

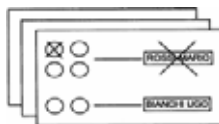
per 100 elettori: 58,5



Astenuti

valore assoluto: 3.412

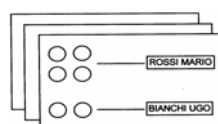
per 100 elettori: 41,5



Voti validi ai candidati a Sindaco

valore assoluto: 4.767

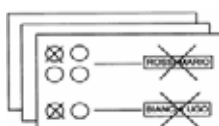
per 100 votanti: 98,9



Schede bianche

valore assoluto: 10

per 100 votanti: 0,2



Schede nulle

valore assoluto: 42

per 100 votanti: 0,9



Non voto

(schede bianche ,nulle, astenuti)

valore assoluto: 3.464

per 100 elettori: 42,1

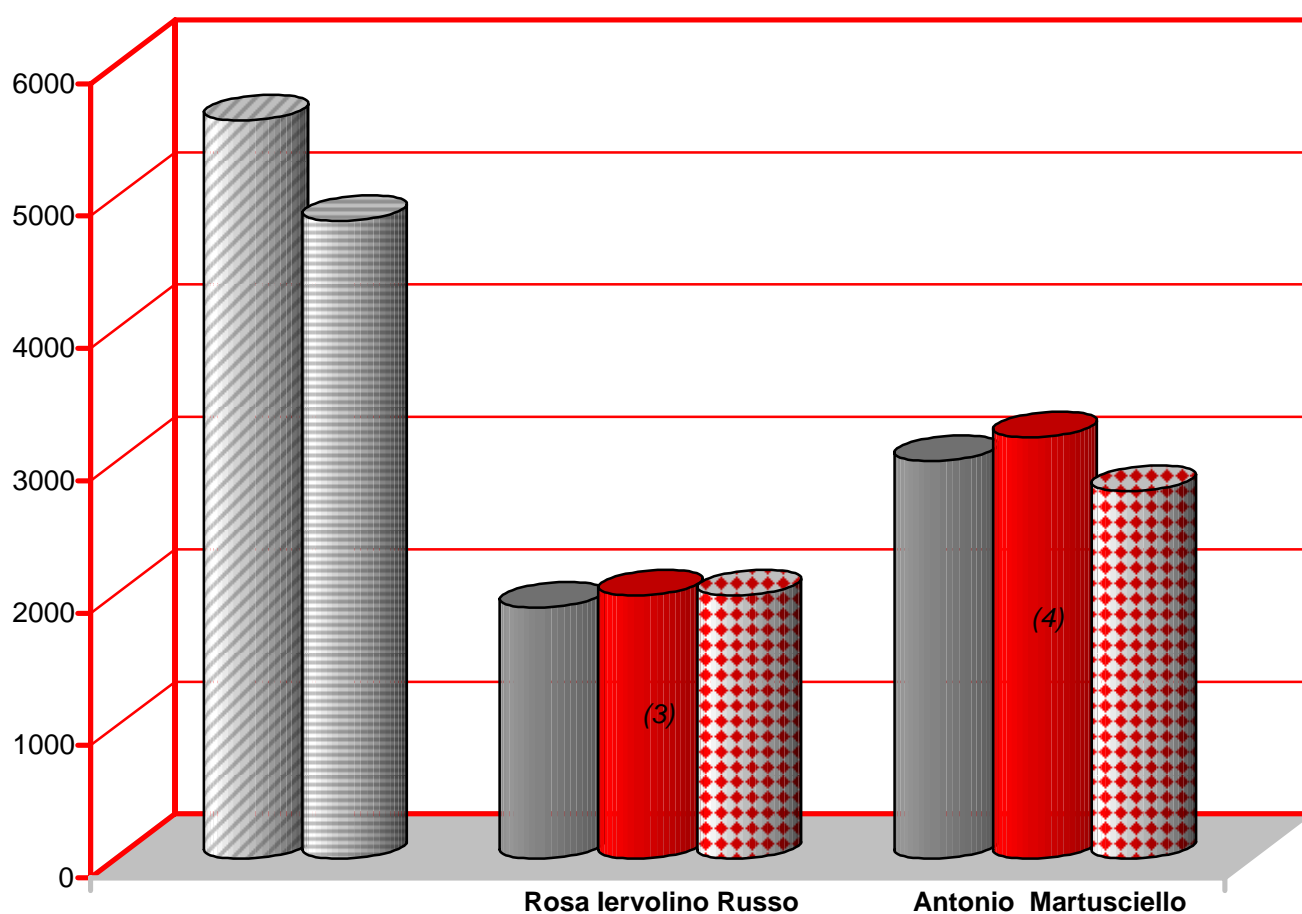




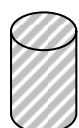
Candidati a Sindaco	Liste collegate	Ballottaggio		Primo turno		Variazioni	
		voti validi	%	voti validi	%	assoluta	%
Iervolino Russo Rosa	(1)	1.990	41,7	1.895	36,6	95	+ 5,0
Martusciello Antonio	(2)	● 2.777	58,3	● 3.003	58,0	-226	- 7,5

● Primo candidato. 1) DS, PPI, Per Napoli con Rutelli, UDEUR, Rin.IT., PdCI, Rif.Com., I Repubblicani, Verdi, SDI.

2) Democrazia Europea, FI, AN, CDL Martusciello Sindaco, PDC, CCD, CDU, Nuovo Psi, Lega Sud, PPE, UPR, Lista Donne, Napoli Capitale, AMP, LIBSPOR.



Legenda del grafico




Votanti
primo turno



Votanti
ballottaggio



Voti
primo turno



Somma dei voti conseguiti al 1° turno dal candidato a Sindaco e dalla lista/e che per il ballottaggio si sono appentate o dichiarate a favore dello stesso.



Voti
ballottaggio

3) La lista Italia dei Valori-Lista Di Pietro nel ballottaggio ha sostenuto il candidato a Sindaco Rosa Russo Iervolino.


4) La lista Democrazia Europea nel ballottaggio si è appentata con la Casa delle Libertà. Le liste Nappi, Diritti e Doveri e Movimento Sociale Fiamma Tricolore hanno sostenuto il candidato a Sindaco Antonio Martusciello.

tav. 6.15 **Elezione del Sindaco del 27 maggio 2001**
Quartieri di Napoli città (ballottaggio)


11 Pendino




Elettori MF
14.622



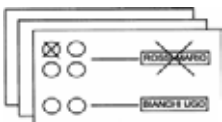
Votanti
valore assoluto: 7.557
per 100 elettori: 51,7



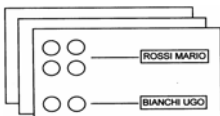
Astenuti
valore assoluto: 7.065
per 100 elettori: 48,3



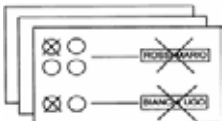
Voti validi ai candidati a Sindaco
valore assoluto: 7.442
per 100 votanti: 98,5



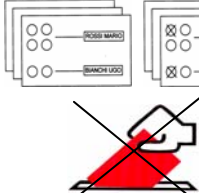
Schede bianche
valore assoluto: 30
per 100 votanti: 0,4



Schede nulle
valore assoluto: 85
per 100 votanti: 1,1



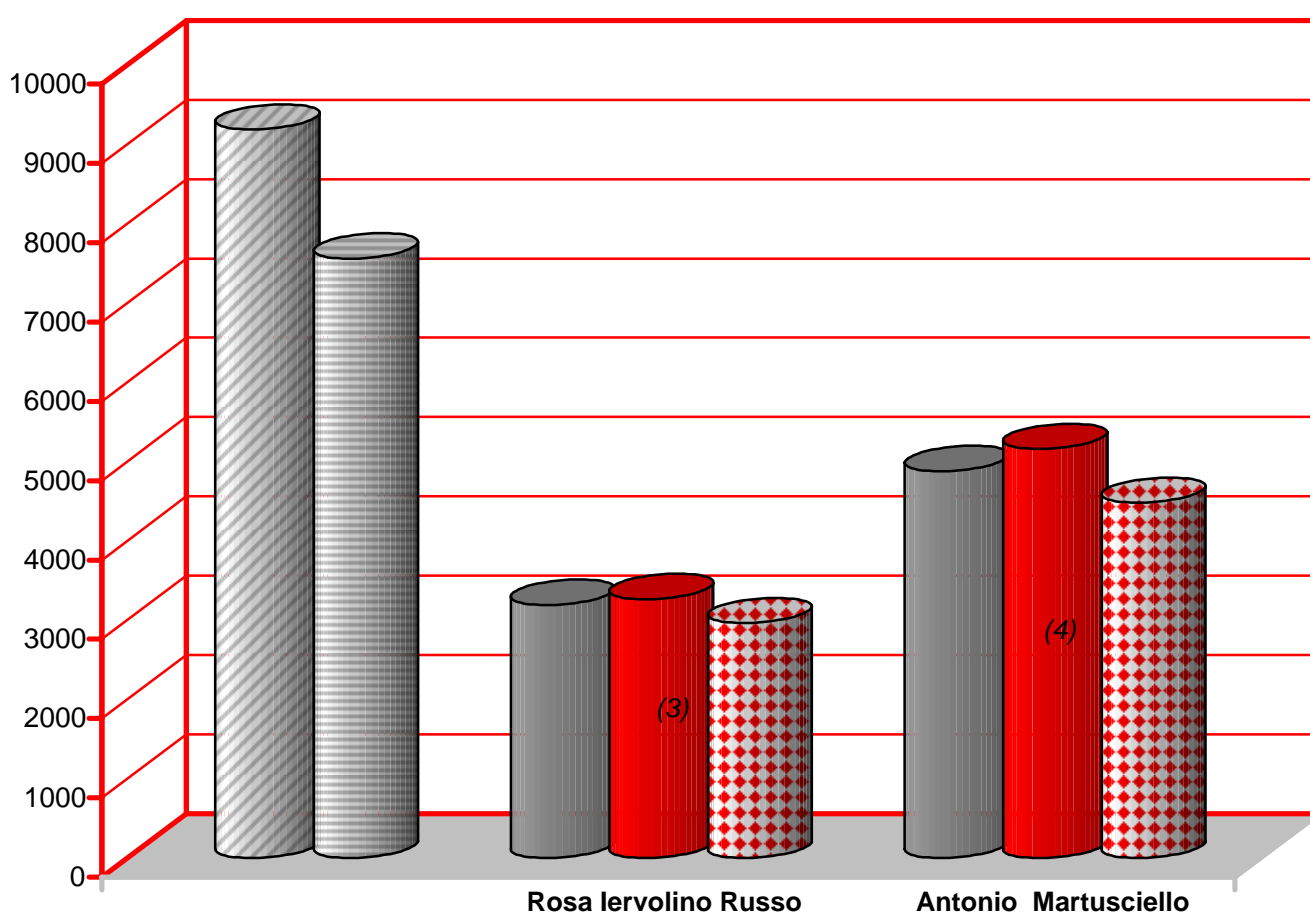
Non voto
(schede bianche, nulle, astenuti)
valore assoluto: 7.180
per 100 elettori: 49,1



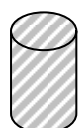


Candidati a Sindaco	Liste collegate	Ballottaggio		Primo turno		Variazioni	
		voti validi	%	voti validi	%	assoluta	%
Iervolino Russo Rosa	(1)	2.962	39,8	3.194	37,7	-232	- 7,3
Martusciello Antonio	(2)	● 4.480	60,2	● 4.877	57,6	-397	- 8,1

● Primo candidato. 1) DS, PPI, Per Napoli con Rutelli, UDEUR, Rin.IT., PdCI, Rif.Com., I Repubblicani, Verdi, SDI.
2) Democrazia Europea, FI, AN, CDL Martusciello Sindaco, PDC, CCD, CDU, Nuovo Psi, Lega Sud, PPE, UPR, Lista Donne, Napoli Capitale, AMP, LIBSPOR.



Legenda del grafico




Votanti
primo turno



Votanti
ballottaggio



Voti
primo turno



Somma dei voti conseguiti al 1° turno dal candidato a Sindaco e dalla lista/e che per il ballottaggio si sono apparentate o dichiarate a favore dello stesso.



Voti
ballottaggio

3) La lista Italia dei Valori-Lista Di Pietro nel ballottaggio ha sostenuto il candidato a Sindaco Rosa Russo Iervolino.

4) La lista Democrazia Europea nel ballottaggio si è apparentata con la Casa delle Libertà. Le liste Nappi, Diritti e Doveri e Movimento Sociale Fiamma Tricolore hanno sostenuto il candidato a Sindaco Antonio Martusciello.



Porto
ballottaggio

tav. 6.16 **Elezione del Sindaco del 27 maggio 2001**
Quartieri di Napoli città (ballottaggio)

12 Porto



Elettori MF

4.770



Votanti

valore assoluto: 2.712

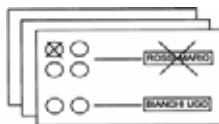
per 100 elettori: 56,9



Astenuti

valore assoluto: 2.058

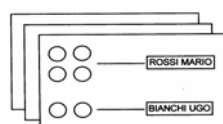
per 100 elettori: 43,1



Voti validi ai candidati a Sindaco

valore assoluto: 2.685

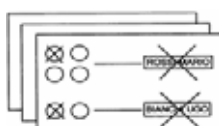
per 100 votanti: 99,0



Schede bianche

valore assoluto: 7

per 100 votanti: 0,3



Schede nulle

valore assoluto: 20

per 100 votanti: 0,7



Non voto

(schede bianche, nulle, astenuti)

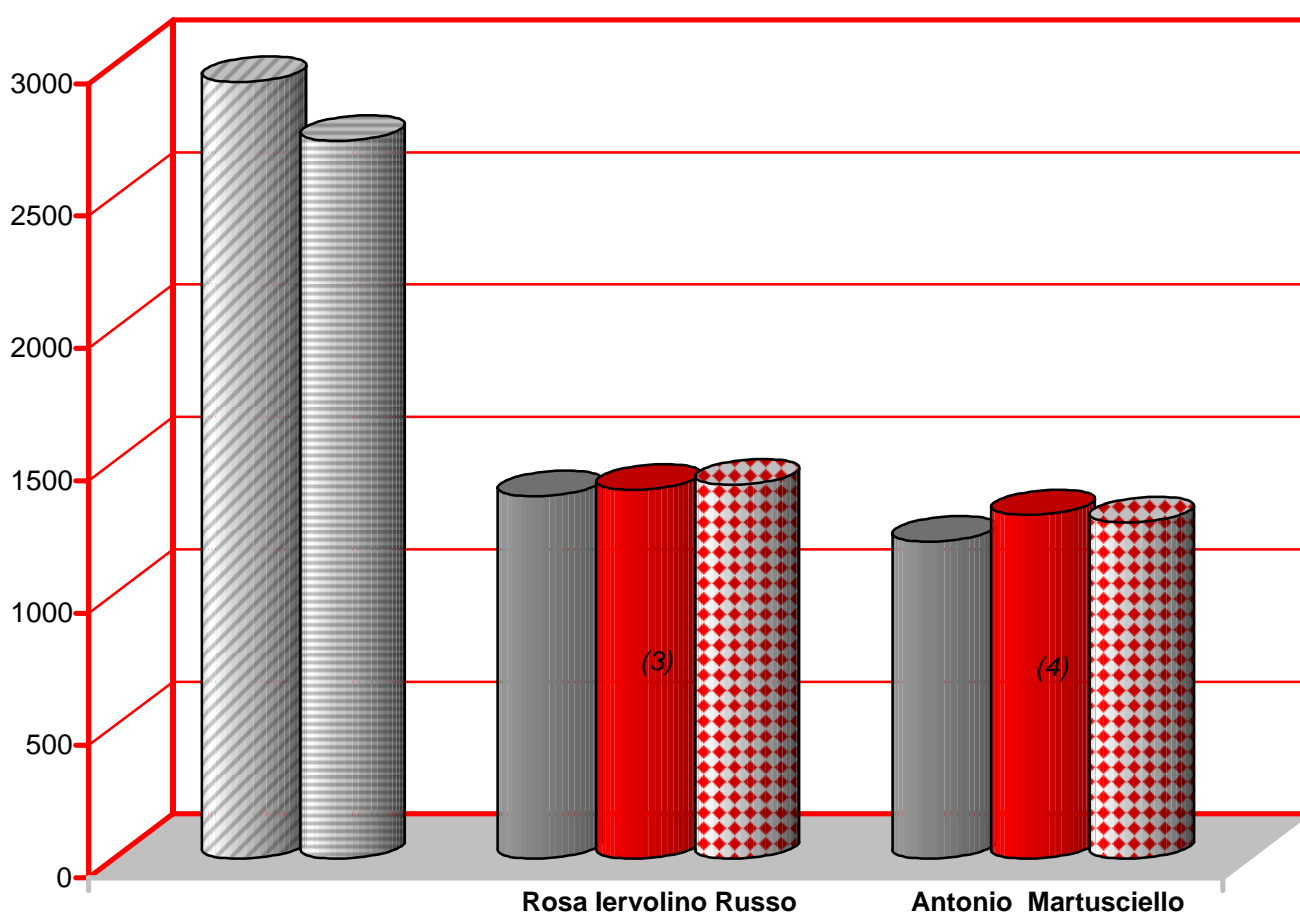
valore assoluto: 2.085

per 100 elettori: 43,7

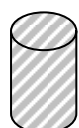


Candidati a Sindaco	Liste collegate	Ballottaggio		Primo turno		Variazioni	
		voti validi	%	voti validi	%	assoluta	%
Iervolino Russo Rosa	(1)	● 1.414	52,7	● 1.369	49,7	45	+ 3,3
Martusciello Antonio	(2)	1.271	47,3	1.198	43,5	73	+ 6,1

● Primo candidato. 1) DS, PPI, Per Napoli con Rutelli, UDEUR, Rin.IT., PdCI, Rif.Com., I Repubblicani, Verdi, SDI.
2) Democrazia Europea, FI, AN, CDL Martusciello Sindaco, PDC, CCD, CDU, Nuovo Psi, Lega Sud, PPE, UPR, Lista Donne, Napoli Capitale, AMP, LIBSPOR.



Legenda del grafico




Votanti
primo turno



Votanti
ballottaggio



Voti
primo turno



Somma dei voti conseguiti al 1° turno dal candidato a Sindaco e dalla lista/e che per il ballottaggio si sono apparentate o dichiarate a favore dello stesso.



Voti
ballottaggio


3) La lista Italia dei Valori-Lista Di Pietro nel ballottaggio ha sostenuto il candidato a Sindaco Rosa Russo Iervolino.


4) La lista Democrazia Europea nel ballottaggio si è apparentata con la Casa delle Libertà. Le liste Nappi, Diritti e Doveri e Movimento Sociale Fiamma Tricolore hanno sostenuto il candidato a Sindaco Antonio Martusciello.


tav. 6.17 **Elezione del Sindaco del 27 maggio 2001**
Quartieri di Napoli città (ballottaggio)

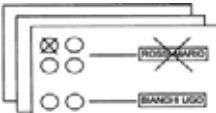
13 Vomero

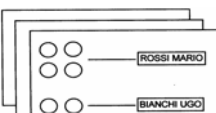


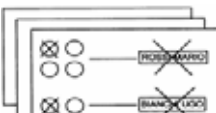
 **Elettori MF**
43.285


 **Votanti**
valore assoluto: 29.864
per 100 elettori: 69,0

 **Astenuti**
valore assoluto: 13.421
per 100 elettori: 31,0

 **Voti validi ai candidati a Sindaco**
valore assoluto: 29.555
per 100 votanti: 99,0

 **Schede bianche**
valore assoluto: 59
per 100 votanti: 0,2

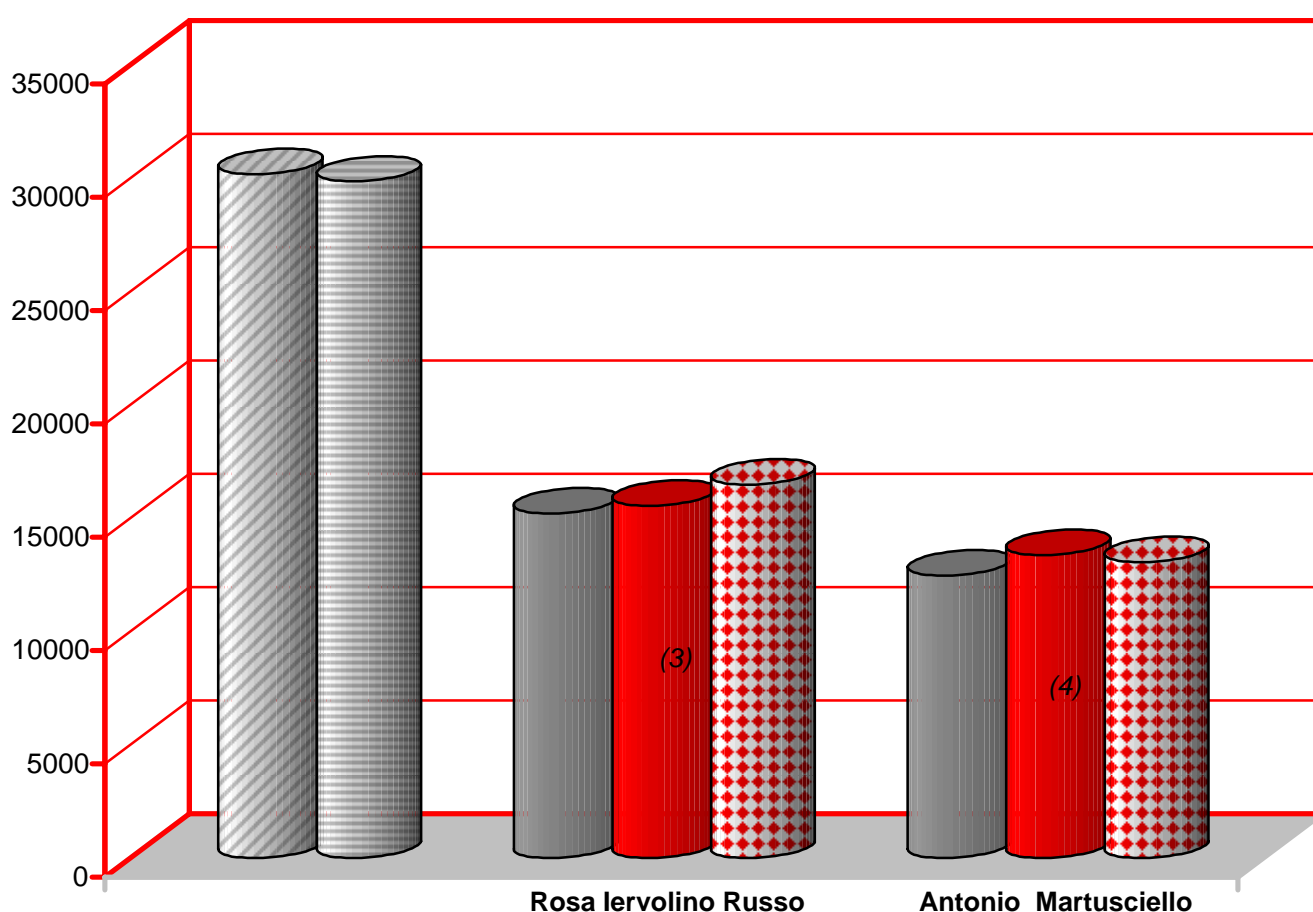
 **Schede nulle**
valore assoluto: 250
per 100 votanti: 0,8

 **Non voto**
(schede bianche ,nulle, astenuti)
valore assoluto: 13.730
per 100 elettori: 31,7

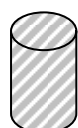


Candidati a Sindaco	Liste collegate	Ballottaggio		Primo turno		Variazioni	
		voti validi	%	voti validi	%	assoluta	%
Iervolino Russo Rosa	(1)	● 16.485	55,8	● 15.216	52,1	1.269	+ 8,3
Martusciello Antonio	(2)	13.070	44,2	12.475	42,7	595	+ 4,8

● Primo candidato. 1) DS, PPI, Per Napoli con Rutelli, UDEUR, Rin.IT., PdCI, Rif.Com., I Repubblicani, Verdi, SDI.
2) Democrazia Europea, FI, AN, CDL Martusciello Sindaco, PDC, CCD, CDU, Nuovo Psi, Lega Sud, PPE, UPR, Lista Donne, Napoli Capitale, AMP, LIBSPOR.



Legenda del grafico




Votanti
primo turno



Votanti
ballottaggio



Voti
primo turno



Somma dei voti conseguiti al 1° turno dal candidato a Sindaco e dalla lista/e che per il ballottaggio si sono appresentate o dichiarate a favore dello stesso.



Voti
ballottaggio


3) La lista Italia dei Valori-Lista Di Pietro nel ballottaggio ha sostenuto il candidato a Sindaco Rosa Russo Iervolino.


4) La lista Democrazia Europea nel ballottaggio si è appresentata con la Casa delle Libertà. Le liste Nappi, Diritti e Doveri e Movimento Sociale Fiamma Tricolore hanno sostenuto il candidato a Sindaco Antonio Martusciello.


tav. 6.18 **Elezione del Sindaco del 27 maggio 2001**
Quartieri di Napoli città (ballottaggio)

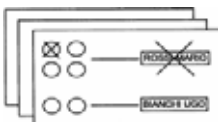
14 Arenella

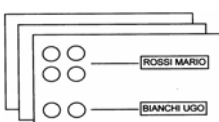


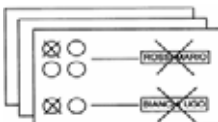
 **Elettori MF**
66.496

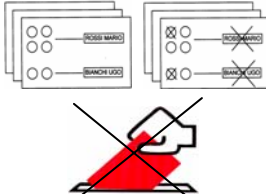
 **Votanti**
valore assoluto: 45.929
per 100 elettori: 69,1

 **Astenuti**
valore assoluto: 20.567
per 100 elettori: 30,9

 **Voti validi ai candidati a Sindaco**
valore assoluto: 45.363
per 100 votanti: 98,8

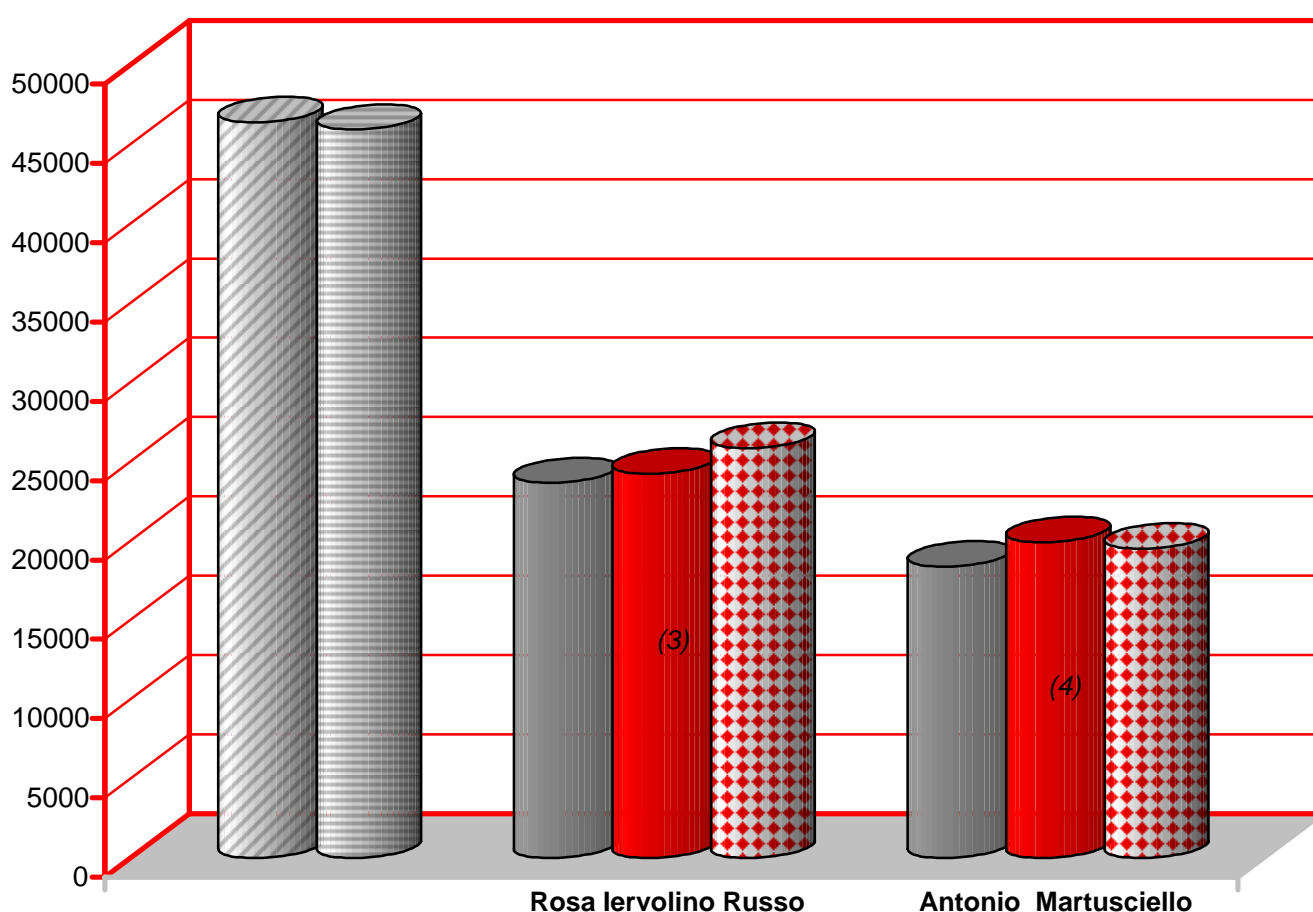
 **Schede bianche**
valore assoluto: 113
per 100 votanti: 0,2

 **Schede nulle**
valore assoluto: 453
per 100 votanti: 1,0

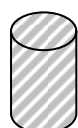
 **Non voto**
(schede bianche ,nulle, astenuti)
valore assoluto: 21.133
per 100 elettori: 31,8

Candidati a Sindaco	Liste collegate	Ballottaggio		Primo turno		Variazioni	
		voti validi	%	voti validi	%	assoluta	%
Iervolino Russo Rosa	(1)	● 25.863	57,0	● 23.650	53,3	2.213	+ 9,4
Martusciello Antonio	(2)	19.500	726,3	18.394	668,1	1.106	+ 6,0

● Primo candidato. 1) DS, PPI, Per Napoli con Rutelli, UDEUR, Rin.IT., PdCI, Rif.Com., I Repubblicani, Verdi, SDI.
2) Democrazia Europea, FI, AN, CDL Martusciello Sindaco, PDC, CCD,CDU, Nuovo Psi, Lega Sud, PPE, UPR, Lista Donne, Napoli Capitale, AMP, LIBSPOR.



Legenda del grafico




Votanti
primo turno



Votanti
ballottaggio



Voti
primo turno



Somma dei voti conseguiti al 1° turno dal candidato a Sindaco e dalla lista/e che per il ballottaggio si sono apparentate o dichiarate a favore dello stesso.



Voti
ballottaggio

3) La lista Italia dei Valori-Lista Di Pietro nel ballottaggio ha sostenuto il candidato a Sindaco Rosa Russo Iervolino.

4) La lista Democrazia Europea nel ballottaggio si è apparentata con la Casa delle Libertà. Le liste Nappi, Diritti e Doveri e Movimento Sociale Fiamma Tricolore hanno sostenuto il candidato a Sindaco Antonio Martusciello.



tav. 6.19 **Elezione del Sindaco del 27 maggio 2001**
Quartieri di Napoli città (ballottaggio)

15 **Posillipo**



Elettori MF

20.656



Votanti

valore assoluto: 13.638

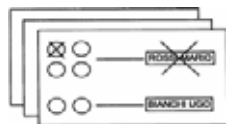
per 100 elettori: 66,0



Astenuti

valore assoluto: 7.018

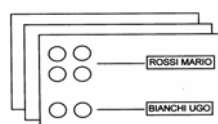
per 100 elettori: 34,0



Voti validi ai candidati a Sindaco

valore assoluto: 13.514

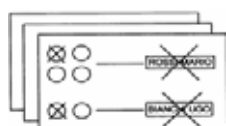
per 100 votanti: 99,1



Schede bianche

valore assoluto: 33

per 100 votanti: 0,2



Schede nulle

valore assoluto: 91

per 100 votanti: 0,7



Non voto

(schede bianche ,nulle, astenuti)

valore assoluto: 7.142

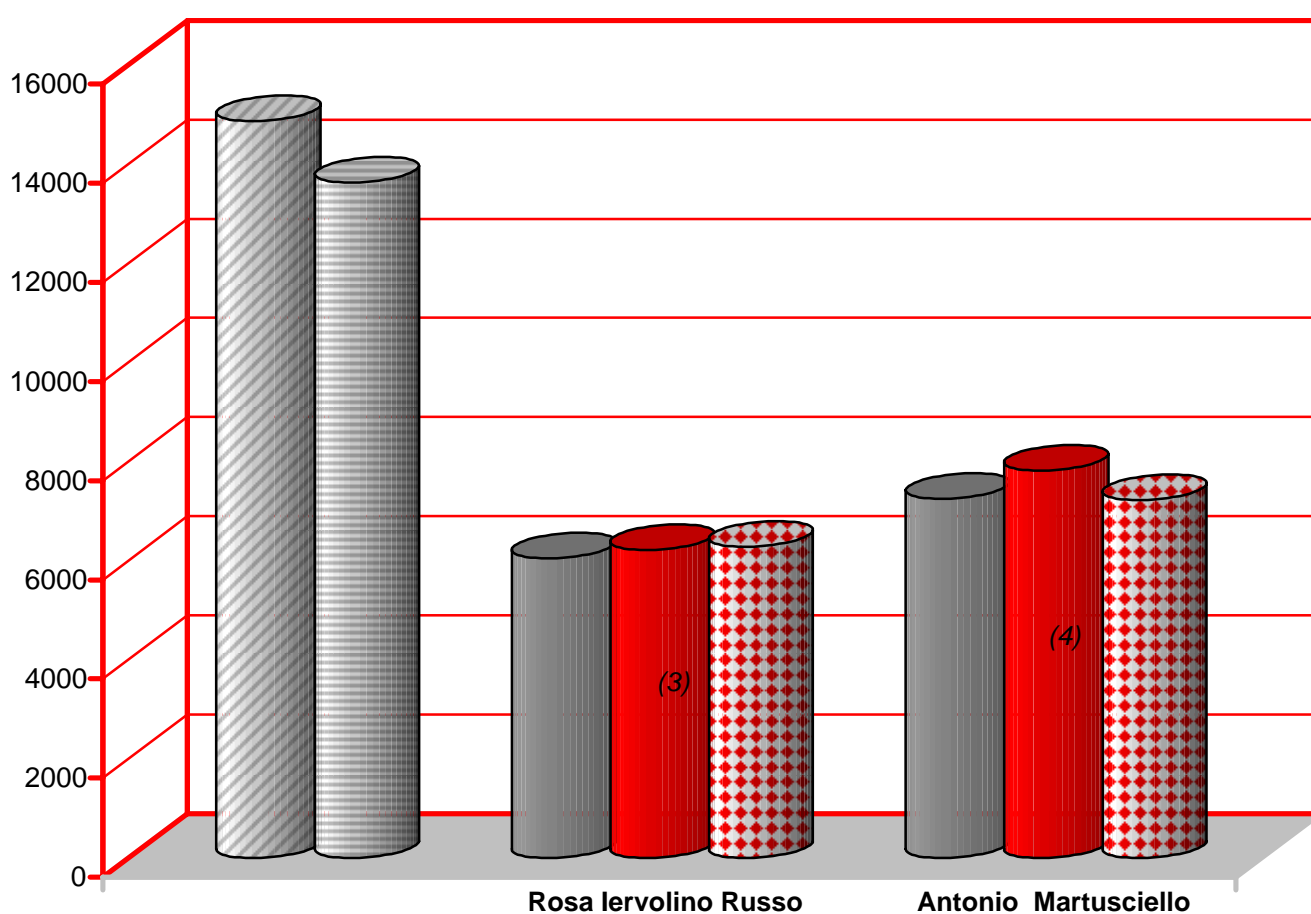
per 100 elettori: 34,6



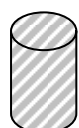


Candidati a Sindaco	Liste collegate	Ballottaggio		Primo turno		Variazioni	
		voti validi	%	voti validi	%	assoluta	%
Iervolino Russo Rosa	(1)	6.285	46,5	6.047	42,2	238	+ 3,9
Martusciello Antonio	(2)	● 7.229	53,5	● 7.249	50,5	-20	- 0,3

● Primo candidato. 1) DS, PPI, Per Napoli con Rutelli, UDEUR, Rin.IT., PdCI, Rif.Com., I Repubblicani, Verdi, SDI.
2) Democrazia Europea, FI, AN, CDL Martusciello Sindaco, PDC, CCD, CDU, Nuovo Psi, Lega Sud, PPE, UPR, Lista Donne, Napoli Capitale, AMP, LIBSPOR.



Legenda del grafico




Votanti
primo turno



Votanti
ballottaggio



Voti
primo turno



Somma dei voti conseguiti al 1° turno dal candidato a Sindaco e dalla lista/e che per il ballottaggio si sono appresentate o dichiarate a favore dello stesso.



Voti
ballottaggio

3) La lista Italia dei Valori-Lista Di Pietro nel ballottaggio ha sostenuto il candidato a Sindaco Rosa Russo Iervolino.

4) La lista Democrazia Europea nel ballottaggio si è appresentata con la Casa delle Libertà. Le liste Nappi, Diritti e Doveri e Movimento Sociale Fiamma Tricolore hanno sostenuto il candidato a Sindaco Antonio Martusciello.



Poggioreale-Z.I.
ballottaggio

tav. 6.20 **Elezione del Sindaco del 27 maggio 2001**
Quartieri di Napoli città (ballottaggio)

16 **Poggioreale - Zona Industriale**



Elettori MF

26.346



Votanti

valore assoluto: 15.939

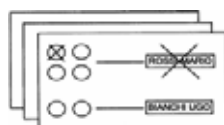
per 100 elettori: 60,5



Astenuti

valore assoluto: 10.407

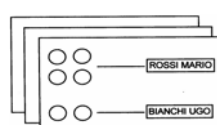
per 100 elettori: 39,5



Voti validi ai candidati a Sindaco

valore assoluto: 15.722

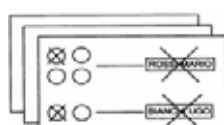
per 100 votanti: 98,6



Schede bianche

valore assoluto: 40

per 100 votanti: 0,3



Schede nulle

valore assoluto: 177

per 100 votanti: 1,1



Non voto

(schede bianche ,nulle, astenuti)

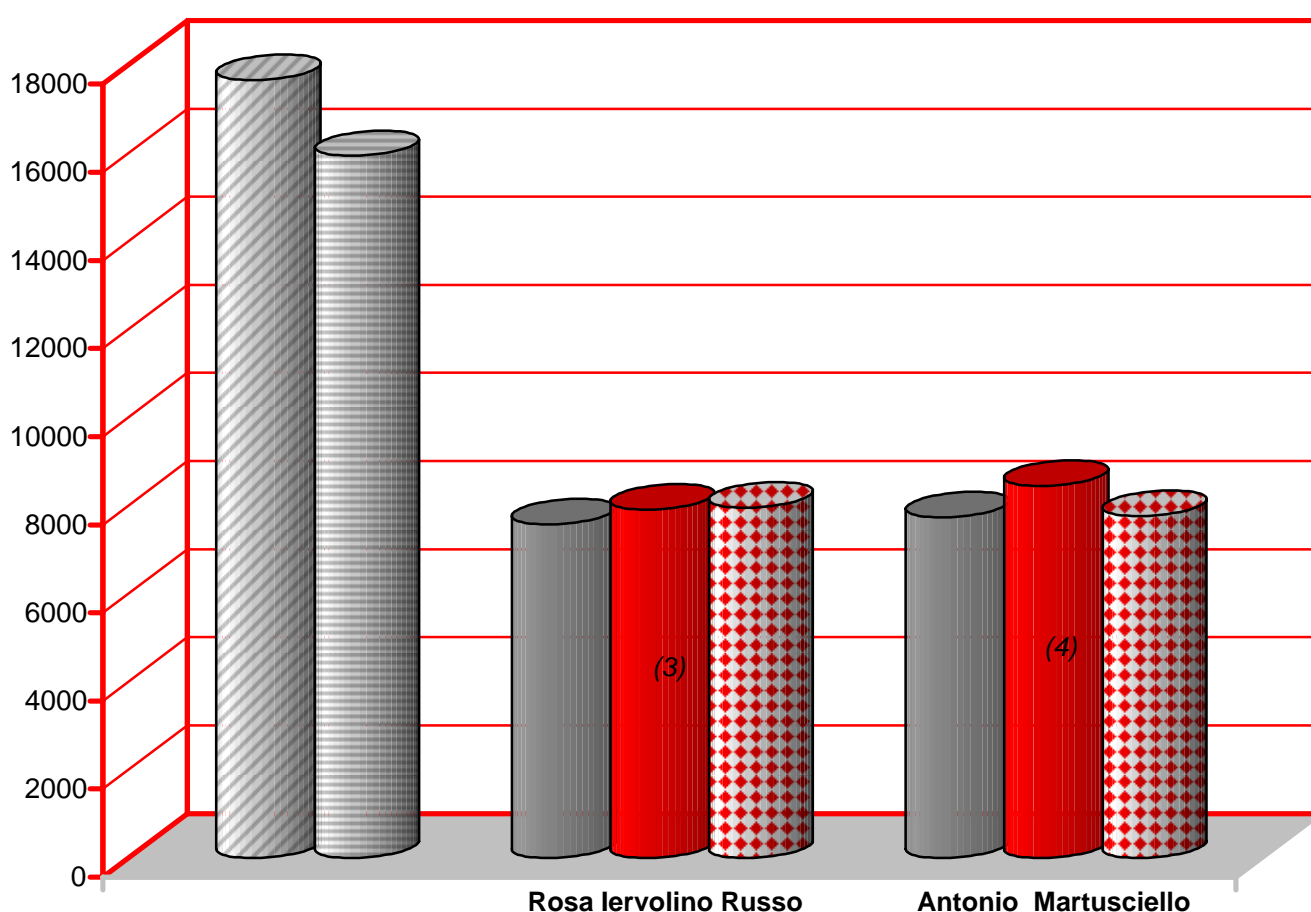
valore assoluto: 10.624

per 100 elettori: 40,3

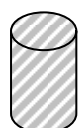


Candidati a Sindaco	Liste collegate	Ballottaggio		Primo turno		Variazioni	
		voti validi	%	voti validi	%	assoluta	%
Iervolino Russo Rosa	(1)	● 7.954	50,6	7.574	46,0	380	+ 5,0
Martusciello Antonio	(2)	7.768	49,4	● 7.738	46,9	30	+ 0,4

● Primo candidato. 1) DS, PPI, Per Napoli con Rutelli, UDEUR, Rin.IT., PdCI, Rif.Com., I Repubblicani, Verdi, SDI.
2) Democrazia Europea, FI, AN, CDL Martusciello Sindaco, PDC, CCD, CDU, Nuovo Psi, Lega Sud, PPE, UPR, Lista Donne, Napoli Capitale, AMP, LIBSPOR.



Legenda del grafico




Votanti
primo turno



Votanti
ballottaggio



Voti
primo turno



Somma dei voti conseguiti al 1° turno dal candidato a Sindaco e dalla lista/e che per il ballottaggio si sono apparentate o dichiarate a favore dello stesso.



Voti
ballottaggio

3) La lista Italia dei Valori-Lista Di Pietro nel ballottaggio ha sostenuto il candidato a Sindaco Rosa Russo Iervolino.

4) La lista Democrazia Europea nel ballottaggio si è apparentata con la Casa delle Libertà. Le liste Nappi, Diritti e Doveri e Movimento Sociale Fiamma Tricolore hanno sostenuto il candidato a Sindaco Antonio Martusciello.



tav. 6.21 **Elezione del Sindaco del 27 maggio 2001**
Quartieri di Napoli città (ballottaggio)

17 Bagnoli



Elettori MF

21.621



Votanti

valore assoluto: 13.620

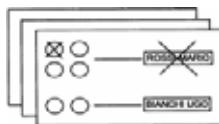
per 100 elettori: 63,0



Astenuti

valore assoluto: 8.001

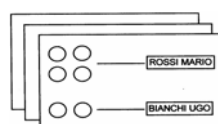
per 100 elettori: 37,0



Voti validi ai candidati a Sindaco

valore assoluto: 13.414

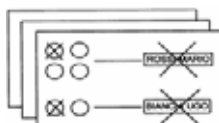
per 100 votanti: 98,5



Schede bianche

valore assoluto: 49

per 100 votanti: 0,4



Schede nulle

valore assoluto: 157

per 100 votanti: 1,2



Non voto

(schede bianche ,nulle, astenuti)

valore assoluto: 8.207

per 100 elettori: 38,0

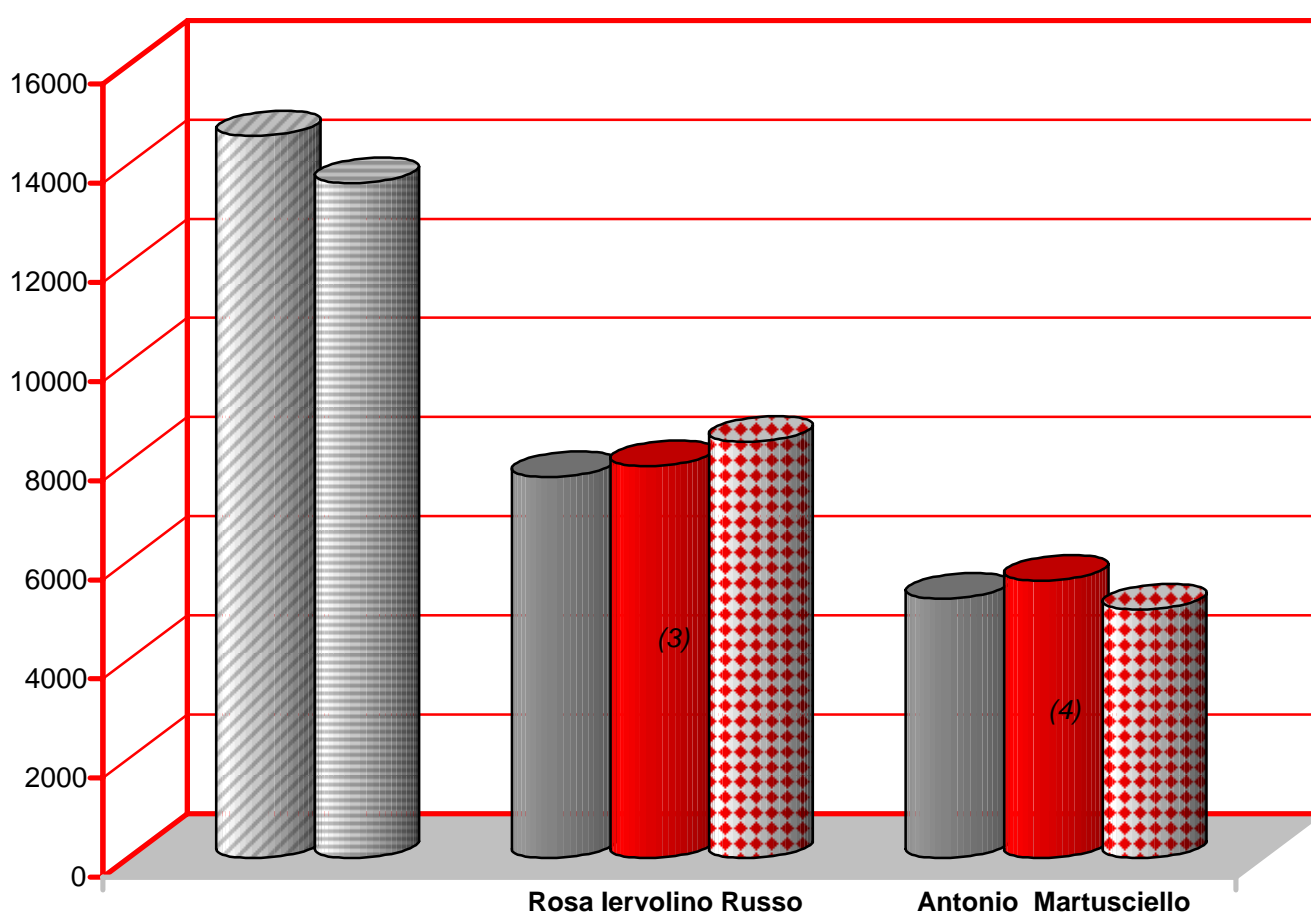




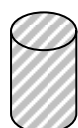
Candidati a Sindaco	Liste collegate	Ballottaggio		Primo turno		Variazioni	
		voti validi	%	voti validi	%	assoluta	%
Iervolino Russo Rosa	(1)	● 8.397	62,6	● 7.690	56,5	707	+ 9,2
Martusciello Antonio	(2)	5.017	37,4	5.239	38,5	-222	- 4,2

● Primo candidato. 1) DS, PPI, Per Napoli con Rutelli, UDEUR, Rin.IT., PdCI, Rif.Com., I Repubblicani, Verdi, SDI.

2) Democrazia Europea, FI, AN, CDL Martusciello Sindaco, PDC, CCD, CDU, Nuovo Psi, Lega Sud, PPE, UPR, Lista Donne, Napoli Capitale, AMP, LIBSPOR.



Legenda del grafico




Votanti
primo turno



Votanti
ballottaggio



Voti
primo turno



Somma dei voti conseguiti al 1° turno dal candidato a Sindaco e dalla lista/e che per il ballottaggio si sono apparentate o dichiarate a favore dello stesso.



Voti
ballottaggio


3) La lista Italia dei Valori-Lista Di Pietro nel ballottaggio ha sostenuto il candidato a Sindaco Rosa Russo Iervolino.


4) La lista Democrazia Europea nel ballottaggio si è apparentata con la Casa delle Libertà. Le liste Nappi, Diritti e Doveri e Movimento Sociale Fiamma Tricolore hanno sostenuto il candidato a Sindaco Antonio Martusciello.


tav. 6.22 **Elezione del Sindaco del 27 maggio 2001**
Quartieri di Napoli città (ballottaggio)

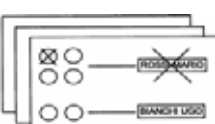
18 **Fuorigrotta**

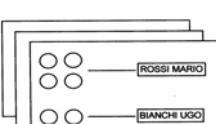


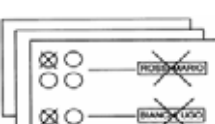
 **Elettori MF**
68.254


 **Votanti**
valore assoluto: 44276
per 100 elettori: 65,5

 **Astenuti**
valore assoluto: 23.528
per 100 elettori: 34,5

 **Voti validi ai candidati a Sindaco**
valore assoluto: 44.061
per 100 votanti: 98,5

 **Schede bianche**
valore assoluto: 122
per 100 votanti: 0,3

 **Schede nulle**
valore assoluto: 543
per 100 votanti: 1,2

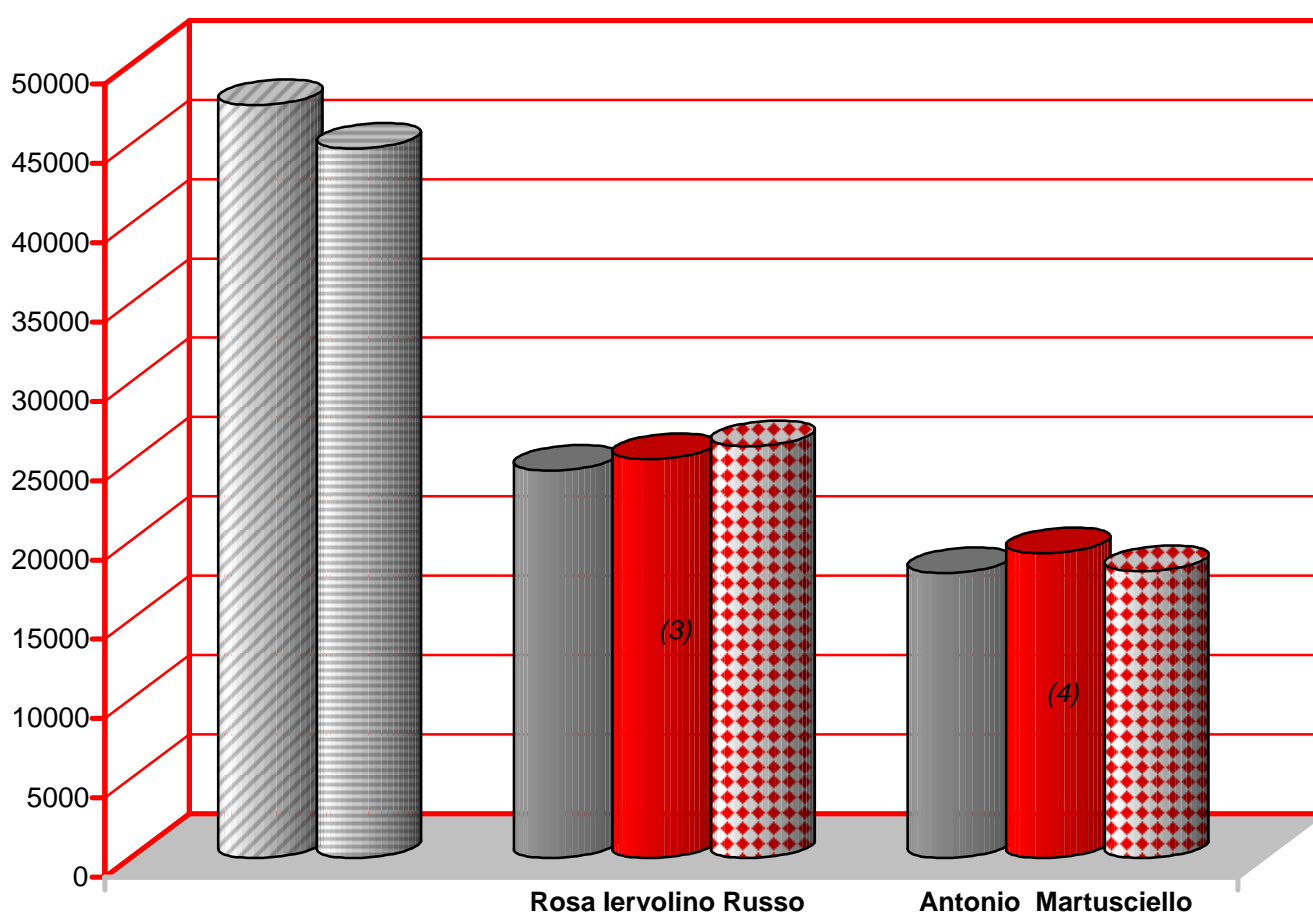
 **Non voto**
(schede bianche ,nulle, astenuti)
valore assoluto: 24.193
per 100 elettori: 35,4



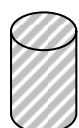
Candidati a Sindaco	Liste collegate	Ballottaggio		Primo turno		Variazioni	
		voti validi	%	voti validi	%	assoluta	%
Iervolino Russo Rosa	(1)	● 25.975	59,0	● 24.431	54,6	1.544	+ 6,3
Martusciello Antonio	(2)	18.086	41,0	17.964	40,2	122	+ 0,7

● Primo candidato. 1) DS, PPI, Per Napoli con Rutelli, UDEUR, Rin.IT., PdCI, Rif.Com., I Repubblicani, Verdi, SDI.

2) Democrazia Europea, FI, AN, CDL Martusciello Sindaco, PDC, CCD, CDU, Nuovo Psi, Lega Sud, PPE, UPR, Lista Donne, Napoli Capitale, AMP, LIBSPOR.



Legenda del grafico




Votanti
primo turno



Votanti
ballottaggio



Voti
primo turno



Somma dei voti conseguiti al 1° turno dal candidato a Sindaco e dalla lista/e che per il ballottaggio si sono apparentate o dichiarate a favore dello stesso.



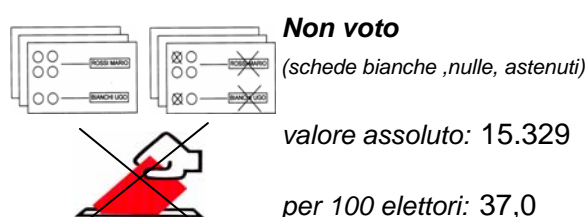
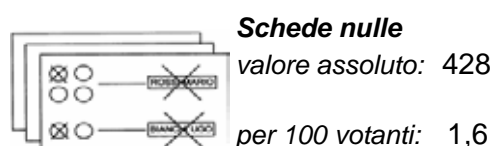
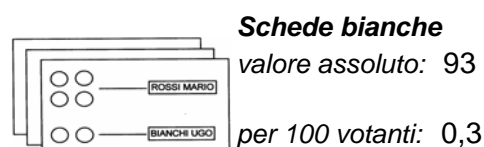
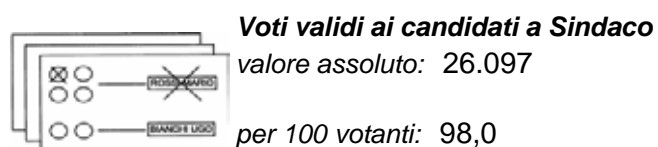
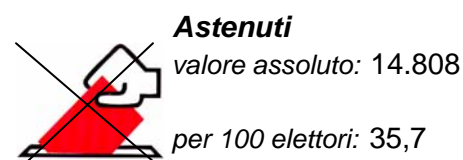
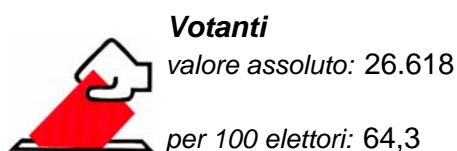

Voti
ballottaggio

3) La lista Italia dei Valori-Lista Di Pietro nel ballottaggio ha sostenuto il candidato a Sindaco Rosa Russo Iervolino.

4) La lista Democrazia Europea nel ballottaggio si è apparentata con la Casa delle Libertà. Le liste Nappi, Diritti e Doveri e Movimento Sociale Fiamma Tricolore hanno sostenuto il candidato a Sindaco Antonio Martusciello.

tav. 6.23 **Elezione del Sindaco del 27 maggio 2001**
Quartieri di Napoli città (ballottaggio)

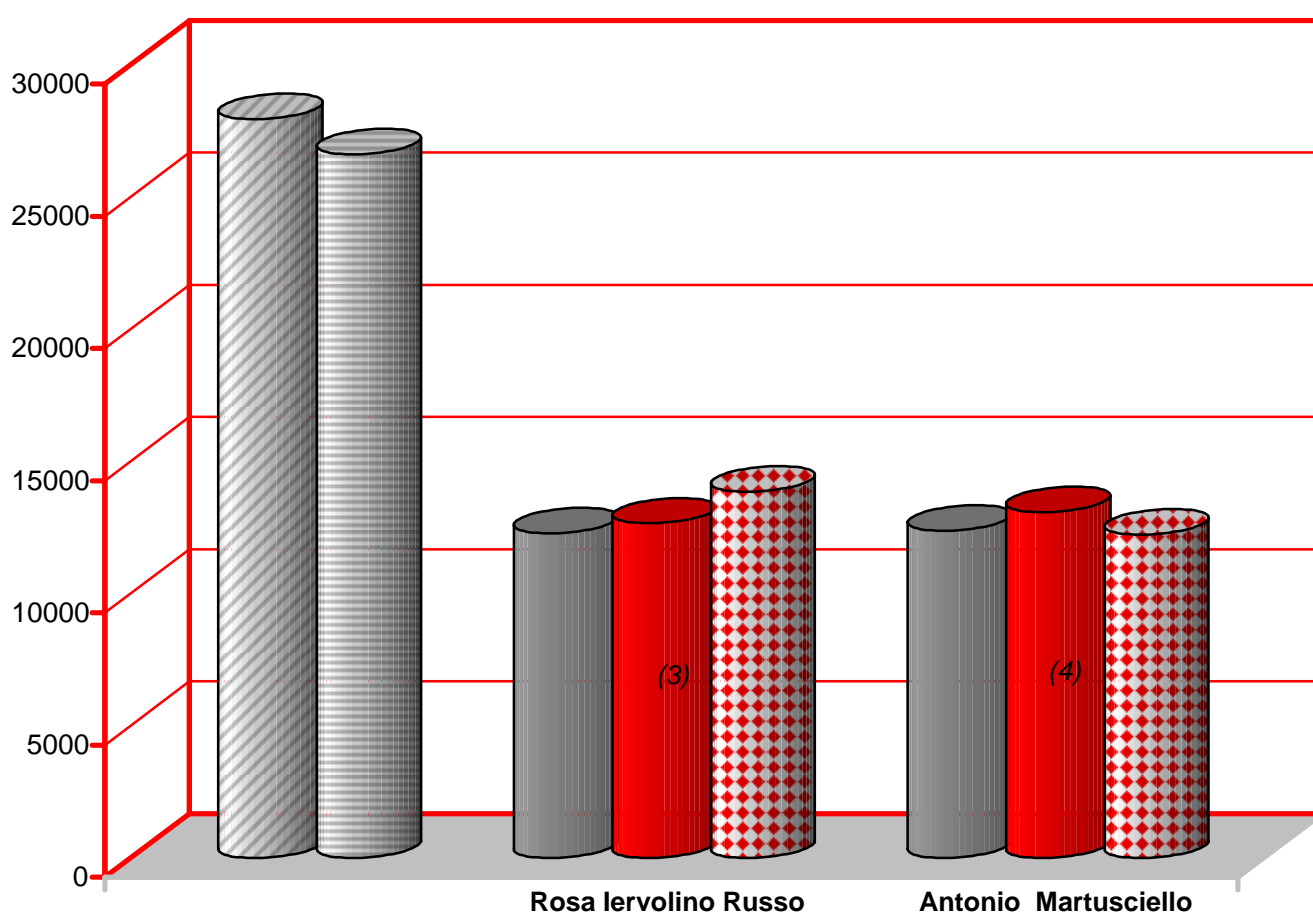
19 Soccavo



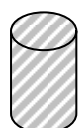


Candidati a Sindaco	Liste collegate	Ballottaggio		Primo turno		Variazioni	
		voti validi	%	voti validi	%	assoluta	%
Iervolino Russo Rosa	(1)	● 13.853	53,1	12.281	47,3	1.572	+ 12,8
Martusciello Antonio	(2)	12.244	46,9	● 12.381	47,7	-137	- 1,1

● Primo candidato. 1) DS, PPI, Per Napoli con Rutelli, UDEUR, Rin.IT., PdCI, Rif.Com., I Repubblicani, Verdi, SDI.
2) Democrazia Europea, FI, AN, CDL Martusciello Sindaco, PDC, CCD, CDU, Nuovo Psi, Lega Sud, PPE, UPR, Lista Donne, Napoli Capitale, AMP, LIBSPOR.



Legenda del grafico




Votanti
primo turno



Votanti
ballottaggio



Voti
primo turno



Somma dei voti conseguiti al 1° turno dal candidato a Sindaco e dalla lista/e che per il ballottaggio si sono appresentate o dichiarate a favore dello stesso.



Voti
ballottaggio


3) La lista Italia dei Valori-Lista Di Pietro nel ballottaggio ha sostenuto il candidato a Sindaco Rosa Russo Iervolino.


4) La lista Democrazia Europea nel ballottaggio si è appresentata con la Casa delle Libertà. Le liste Nappi, Diritti e Doveri e Movimento Sociale Fiamma Tricolore hanno sostenuto il candidato a Sindaco Antonio Martusciello.


tav. 6.24 **Elezione del Sindaco del 27 maggio 2001**
Quartieri di Napoli città (*ballottaggio*)

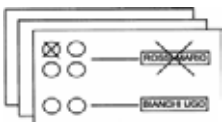
20 **Pianura**

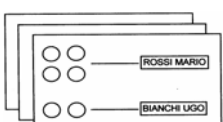


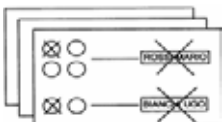
 **Elettori MF**
44.371

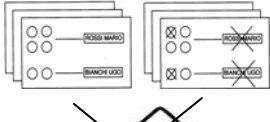
 **Votanti**
valore assoluto: 28.456
per 100 elettori: 64,1

 **Astenuti**
valore assoluto: 15.915
per 100 elettori: 35,9

 **Voti validi ai candidati a Sindaco**
valore assoluto: 27.990
per 100 votanti: 98,4

 **Schede bianche**
valore assoluto: 132
per 100 votanti: 0,5

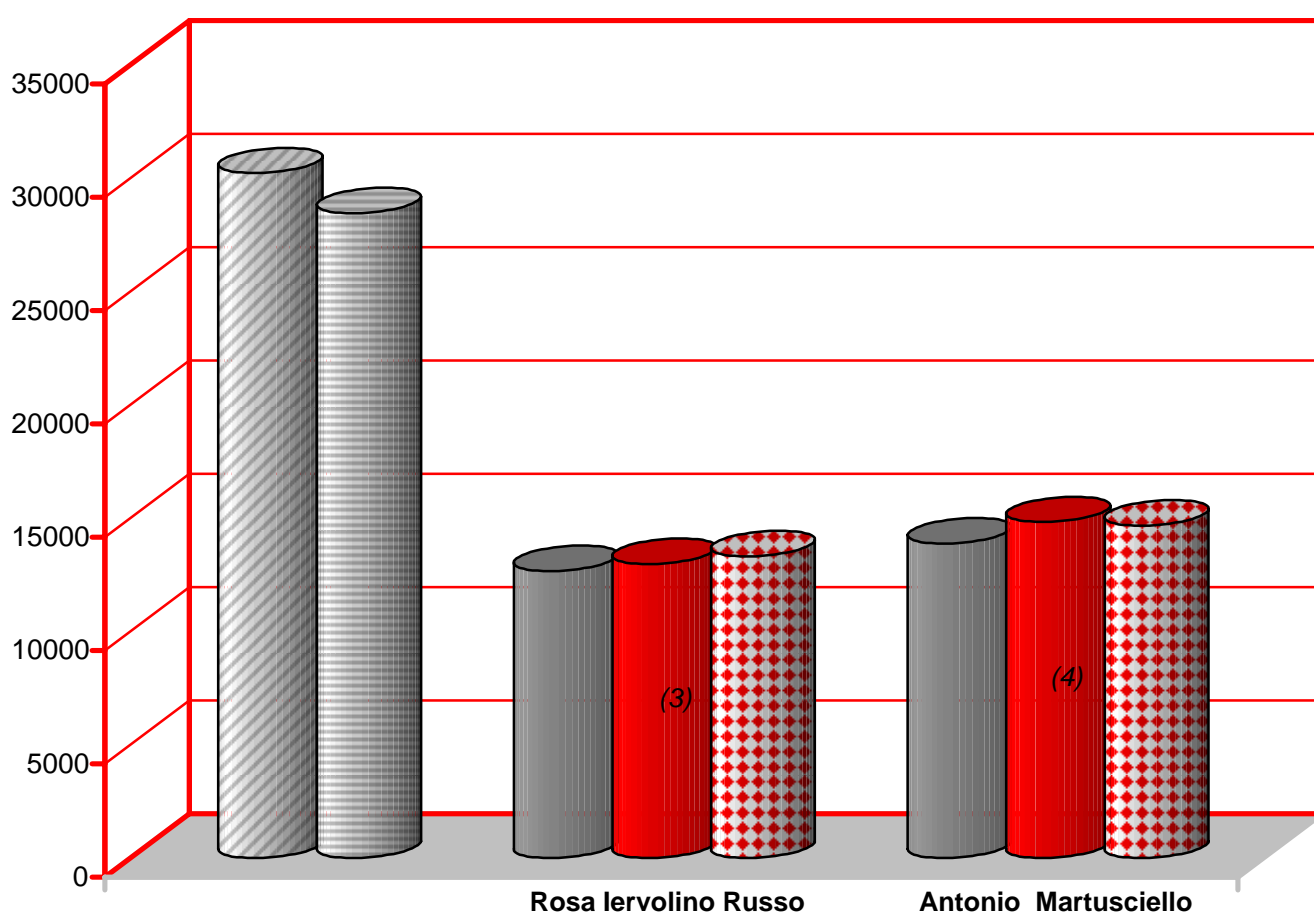
 **Schede nulle**
valore assoluto: 334
per 100 votanti: 1,2

 **Non voto**
(schede bianche ,nulle, astenuti)
valore assoluto: 16.381
per 100 elettori: 36,9

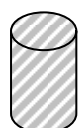


Candidati a Sindaco	Liste collegate	Ballottaggio		Primo turno		Variazioni	
		voti validi	%	voti validi	%	assoluta	%
Iervolino Russo Rosa	(1)	13.324	47,6	12.659	45,3	665	+ 5,3
Martusciello Antonio	(2)	● 14.666	52,4	● 13.893	49,7	773	+ 5,6

● Primo candidato. 1) DS, PPI, Per Napoli con Rutelli, UDEUR, Rin.IT., PdCI, Rif.Com., I Repubblicani, Verdi, SDI.
2) Democrazia Europea, FI, AN, CDL Martusciello Sindaco, PDC, CCD, CDU, Nuovo Psi, Lega Sud, PPE, UPR, Lista Donne, Napoli Capitale, AMP, LIBSPOR.



Legenda del grafico




Votanti
primo turno



Votanti
ballottaggio



Voti
primo turno



Somma dei voti conseguiti al 1° turno dal candidato a Sindaco e dalla lista/e che per il ballottaggio si sono apparentate o dichiarate a favore dello stesso.



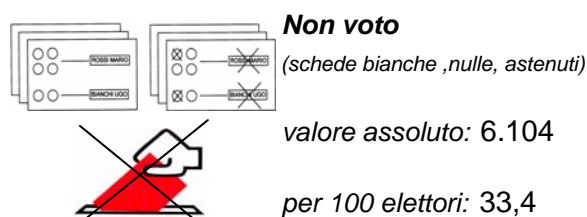
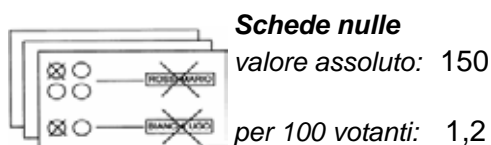
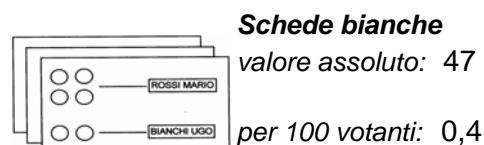
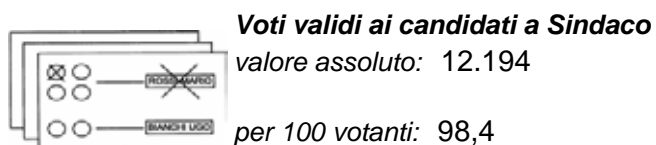
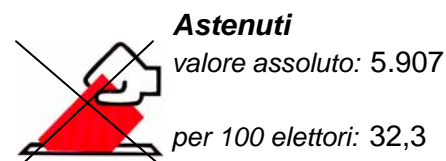
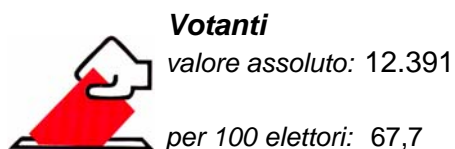

Voti
ballottaggio

3) La lista Italia dei Valori-Lista Di Pietro nel ballottaggio ha sostenuto il candidato a Sindaco Rosa Russo Iervolino.

4) La lista Democrazia Europea nel ballottaggio si è apparentata con la Casa delle Libertà. Le liste Nappi, Diritti e Doveri e Movimento Sociale Fiamma Tricolore hanno sostenuto il candidato a Sindaco Antonio Martusciello.

tav. 6.25 **Elezione del Sindaco del 27 maggio 2001**
Quartieri di Napoli città (*ballottaggio*)

21 **Chiaiano**

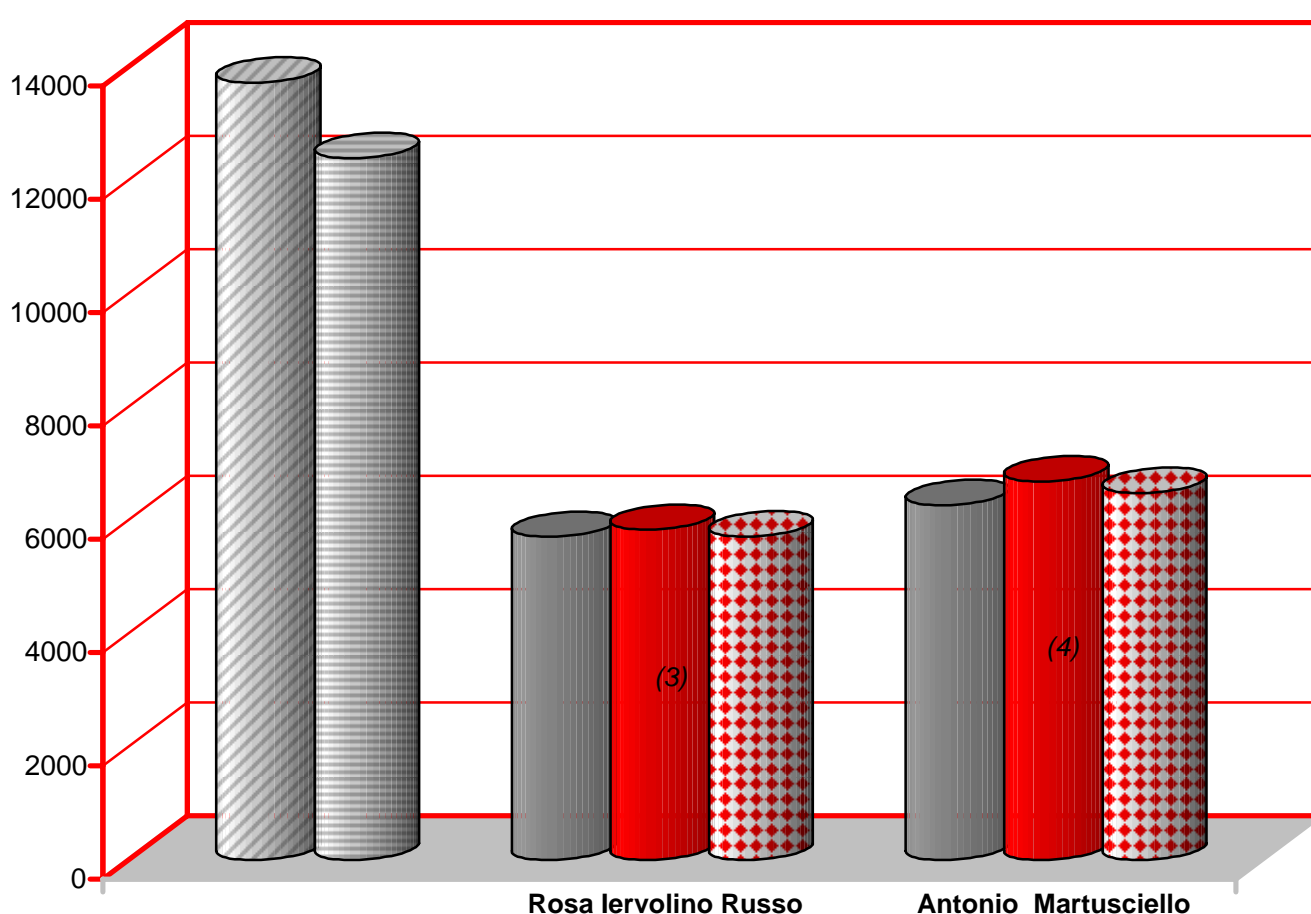




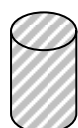
Candidati a Sindaco	Liste collegate	Ballottaggio		Primo turno		Variazioni	
		voti validi	%	voti validi	%	assoluta	%
Iervolino Russo Rosa	(1)	5.712	46,8	5.706	45,5	6	+ 0,1
Martusciello Antonio	(2)	● 6.482	53,2	● 6.267	50,0	215	+ 3,4

● Primo candidato. 1) DS, PPI, Per Napoli con Rutelli, UDEUR, Rin.IT., PdCI, Rif.Com., I Repubblicani, Verdi, SDI.

2) Democrazia Europea, FI, AN, CDL Martusciello Sindaco, PDC, CCD, CDU, Nuovo Psi, Lega Sud, PPE, UPR, Lista Donne, Napoli Capitale, AMP, LIBSPOR.



Legenda del grafico




Votanti
primo turno



Votanti
ballottaggio



Voti
primo turno



Somma dei voti conseguiti al 1° turno dal candidato a Sindaco e dalla lista/e che per il ballottaggio si sono apparentate o dichiarate a favore dello stesso.



Voti
ballottaggio

3) La lista Italia dei Valori-Lista Di Pietro nel ballottaggio ha sostenuto il candidato a Sindaco Rosa Russo Iervolino.

4) La lista Democrazia Europea nel ballottaggio si è apparentata con la Casa delle Libertà. Le liste Nappi, Diritti e Doveri e Movimento Sociale Fiamma Tricolore hanno sostenuto il candidato a Sindaco Antonio Martusciello.



tav. 6.26 **Elezione del Sindaco del 27 maggio 2001**
Quartieri di Napoli città (ballottaggio)

22 **Piscinola - Marianella**



Elettori MF

22.479



Votanti

valore assoluto: 14.279

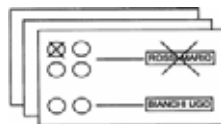
per 100 elettori: 63,5



Astenuti

valore assoluto: 8.200

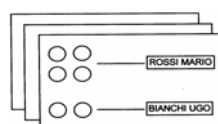
per 100 elettori: 36,5



Voti validi ai candidati a Sindaco

valore assoluto: 13.964

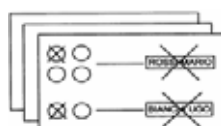
per 100 votanti: 97,8



Schede bianche

valore assoluto: 95

per 100 votanti: 0,7



Schede nulle

valore assoluto: 220

per 100 votanti: 1,5



Non voto

(schede bianche ,nulle, astenuti)

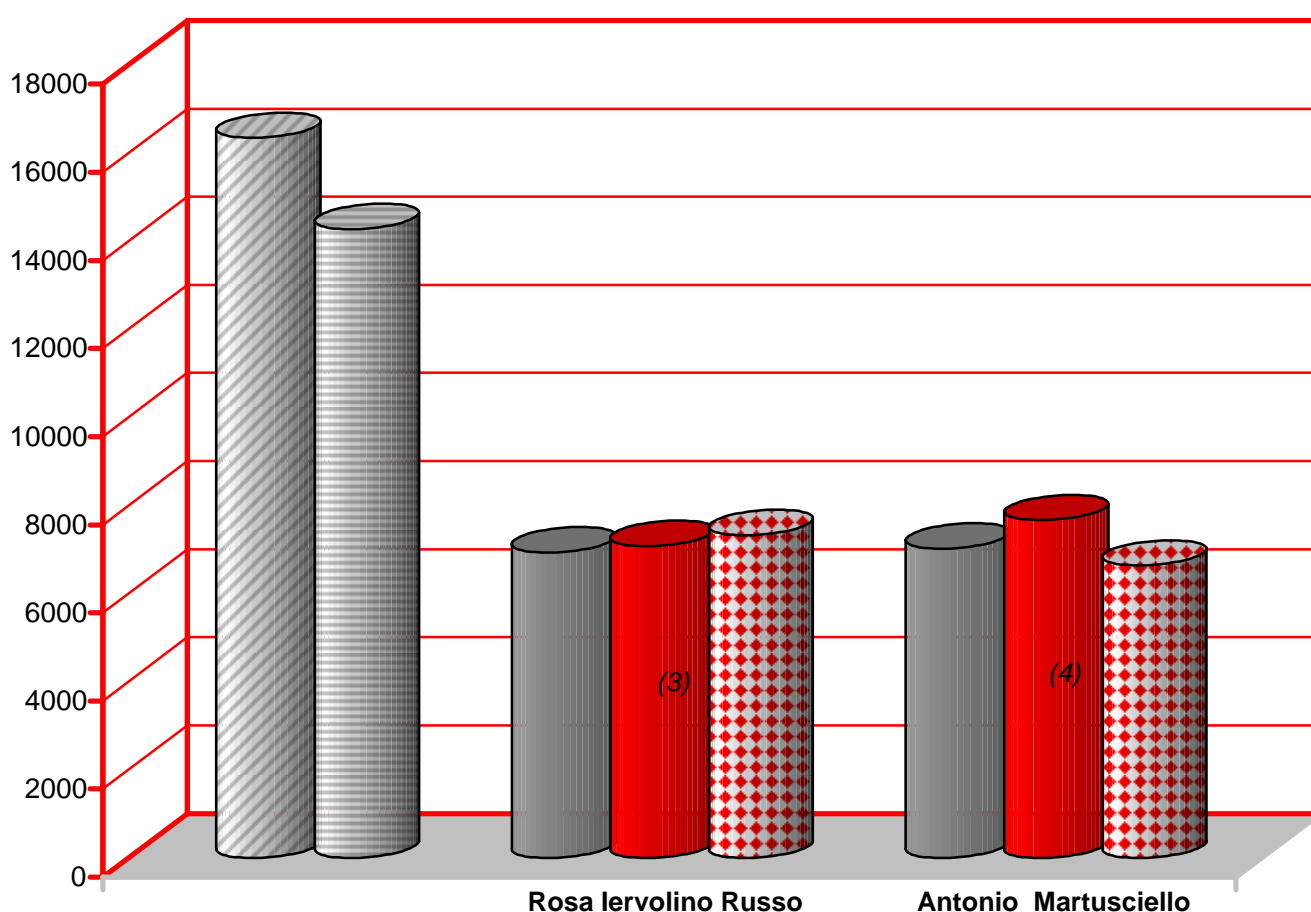
valore assoluto: 8.515

per 100 elettori: 37,9

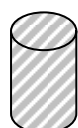


Candidati a Sindaco	Liste collegate	Ballottaggio		Primo turno		Variazioni	
		voti validi	%	voti validi	%	assoluta	%
Iervolino Russo Rosa	(1)	● 7.325	52,5	6.931	46,7	394	+ 5,7
Martusciello Antonio	(2)	6.639	47,5	● 7.026	47,3	-387	- 5,5

● Primo candidato. 1) DS, PPI, Per Napoli con Rutelli, UDEUR, Rin.IT., PdCI, Rif.Com., I Repubblicani, Verdi, SDI.
2) Democrazia Europea, FI, AN, CDL Martusciello Sindaco, PDC, CCD, CDU, Nuovo Psi, Lega Sud, PPE, UPR, Lista Donne, Napoli Capitale, AMP, LIBSPOR.



Legenda del grafico




Votanti
primo turno



Votanti
ballottaggio



Voti
primo turno



Somma dei voti conseguiti al 1° turno dal candidato a Sindaco e dalla lista/e che per il ballottaggio si sono appresentate o dichiarate a favore dello stesso.



Voti
ballottaggio


3) La lista Italia dei Valori-Lista Di Pietro nel ballottaggio ha sostenuto il candidato a Sindaco Rosa Russo Iervolino.


4) La lista Democrazia Europea nel ballottaggio si è appresentata con la Casa delle Libertà. Le liste Nappi, Diritti e Doveri e Movimento Sociale Fiamma Tricolore hanno sostenuto il candidato a Sindaco Antonio Martusciello.

tav. 6.27 **Elezione del Sindaco del 27 maggio 2001**
Quartieri di Napoli città (ballottaggio)

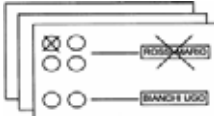
23 Miano

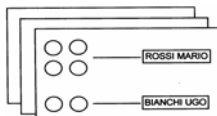



 **Elettori MF**
21.288

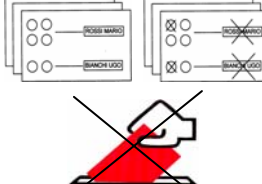
 **Votanti**
valore assoluto: 12.706
per 100 elettori: 59,7

 **Astenuti**
valore assoluto: 8.582
per 100 elettori: 40,3

 **Voti validi ai candidati a Sindaco**
valore assoluto: 12.347
per 100 votanti: 97,2

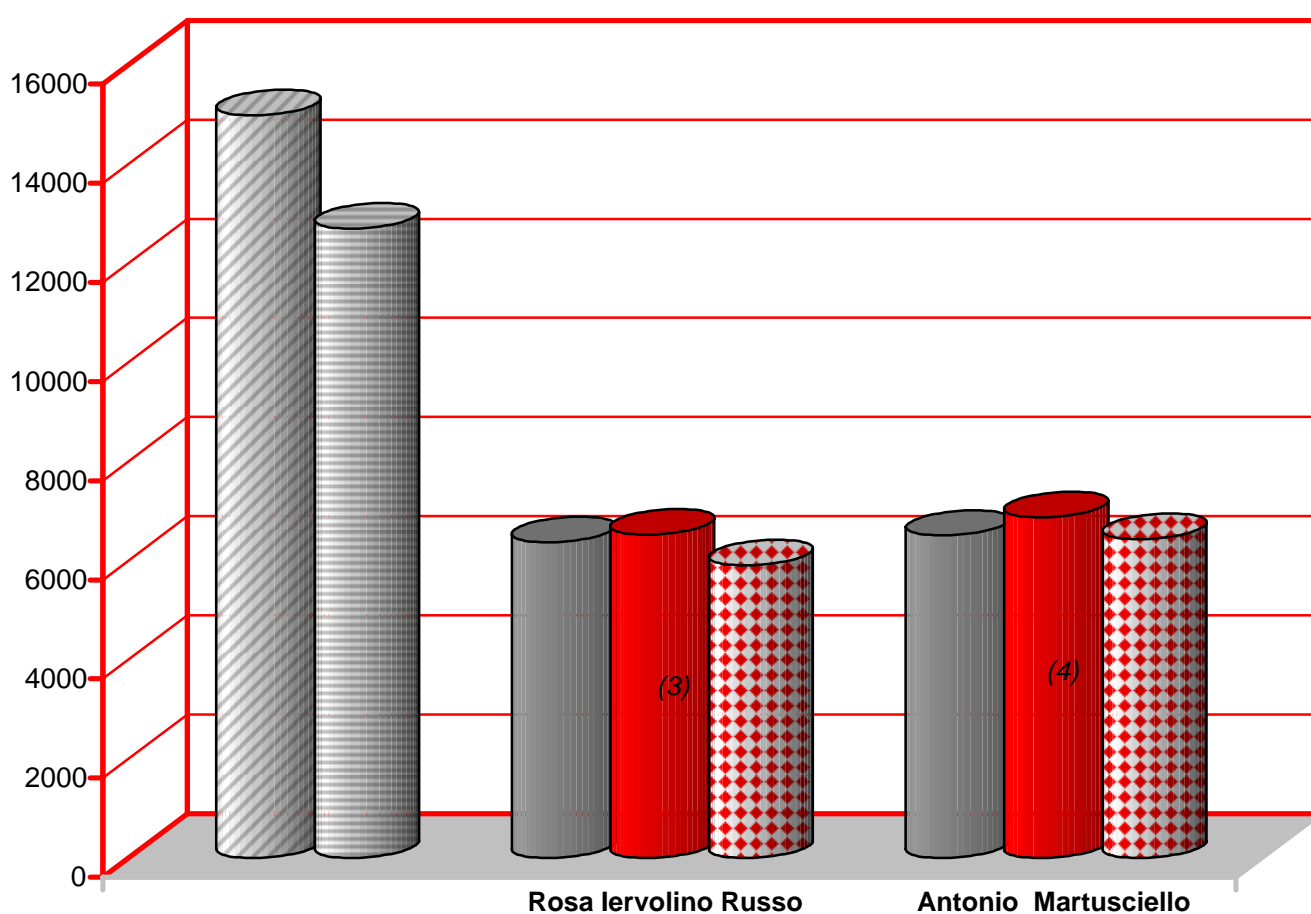
 **Schede bianche**
valore assoluto: 82
per 100 votanti: 0,6

 **Schede nulle**
valore assoluto: 277
per 100 votanti: 2,2

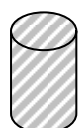
 **Non voto**
(schede bianche ,nulle, astenuti)
valore assoluto: 8.941
per 100 elettori: 42,0

Candidati a Sindaco	Liste collegate	Ballottaggio		Primo turno		Variazioni	
		voti validi	%	voti validi	%	assoluta	%
Iervolino Russo Rosa	(1)	5.908	47,8	6.377	47,2	-469	- 7,4
Martusciello Antonio	(2)	● 6.439	52,2	● 6.507	48,1	-68	- 1,0

● Primo candidato. 1) DS, PPI, Per Napoli con Rutelli, UDEUR, Rin.IT., PdCI, Rif.Com., I Repubblicani, Verdi, SDI.
2) Democrazia Europea, FI, AN, CDL Martusciello Sindaco, PDC, CCD, CDU, Nuovo Psi, Lega Sud, PPE, UPR, Lista Donne, Napoli Capitale, AMP, LIBSPOR.



Legenda del grafico




Votanti
primo turno



Votanti
ballottaggio



Voti
primo turno



Somma dei voti conseguiti al 1° turno dal candidato a Sindaco e dalla lista/e che per il ballottaggio si sono apparentate o dichiarate a favore dello stesso.



Voti
ballottaggio

3) La lista Italia dei Valori-Lista Di Pietro nel ballottaggio ha sostenuto il candidato a Sindaco Rosa Russo Iervolino.

4) La lista Democrazia Europea nel ballottaggio si è apparentata con la Casa delle Libertà. Le liste Nappi, Diritti e Doveri e Movimento Sociale Fiamma Tricolore hanno sostenuto il candidato a Sindaco Antonio Martusciello.



tav. 6.28 **Elezione del Sindaco del 27 maggio 2001**
Quartieri di Napoli città (ballottaggio)

24 **Secondigliano**



Elettori MF

38.283



Votanti

valore assoluto: 22.871

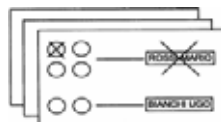
per 100 elettori: 59,7



Astenuti

valore assoluto: 15.412

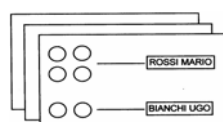
per 100 elettori: 40,3



Voti validi ai candidati a Sindaco

valore assoluto: 22.308

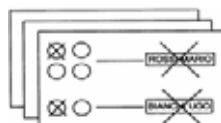
per 100 votanti: 97,5



Schede bianche

valore assoluto: 148

per 100 votanti: 0,6



Schede nulle

valore assoluto: 415

per 100 votanti: 1,8



Non voto

(schede bianche ,nulle, astenuti)

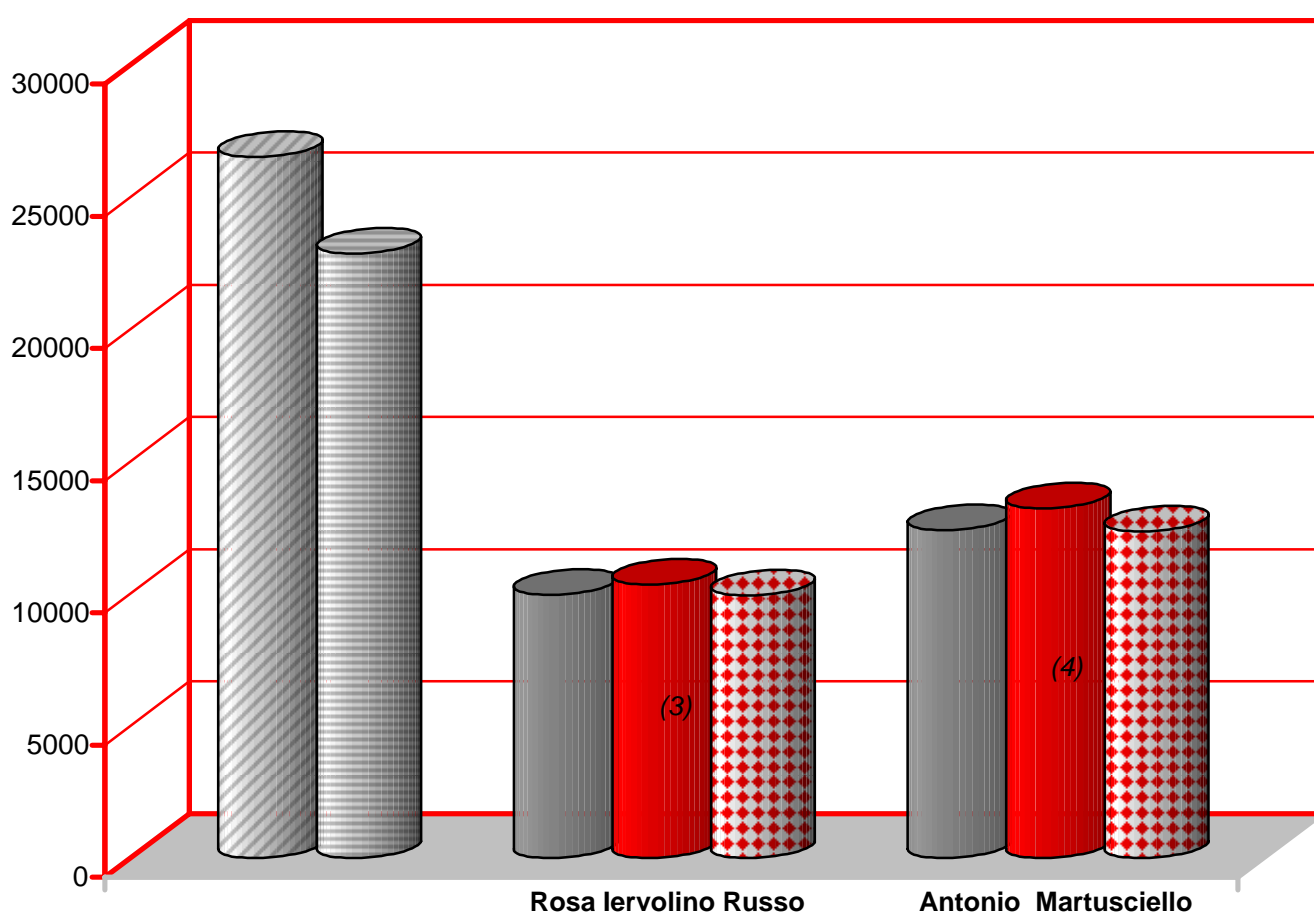
valore assoluto: 15.975

per 100 elettori: 41,7

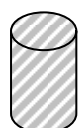


Candidati a Sindaco	Liste collegate	Ballottaggio		Primo turno		Variazioni	
		voti validi	%	voti validi	%	assoluta	%
Iervolino Russo Rosa	(1)	9.941	44,6	9.966	42,0	-25	- 0,3
Martusciello Antonio	(2)	● 12.367	55,4	● 12.408	52,2	-41	- 0,3

● Primo candidato. 1) DS, PPI, Per Napoli con Rutelli, UDEUR, Rin.IT., PdCI, Rif.Com., I Repubblicani, Verdi, SDI.
2) Democrazia Europea, FI, AN, CDL Martusciello Sindaco, PDC, CCD, CDU, Nuovo Psi, Lega Sud, PPE, UPR, Lista Donne, Napoli Capitale, AMP, LIBSPOR.



Legenda del grafico




Votanti
primo turno



Votanti
ballottaggio



Voti
primo turno



Somma dei voti conseguiti al 1° turno dal candidato a Sindaco e dalla lista/e che per il ballottaggio si sono appresentate o dichiarate a favore dello stesso.



Voti
ballottaggio


3) La lista Italia dei Valori-Lista Di Pietro nel ballottaggio ha sostenuto il candidato a Sindaco Rosa Russo Iervolino.


4) La lista Democrazia Europea nel ballottaggio si è appresentata con la Casa delle Libertà. Le liste Nappi, Diritti e Doveri e Movimento Sociale Fiamma Tricolore hanno sostenuto il candidato a Sindaco Antonio Martusciello.


tav. 6.29 **Elezione del Sindaco del 27 maggio 2001**
Quartieri di Napoli città (ballottaggio)

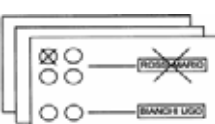
25 Scampia

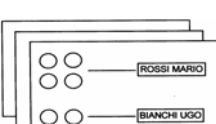


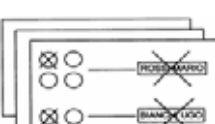
 **Elettori MF**
30.569


 **Votanti**
valore assoluto: 18.526
per 100 elettori: 60,6

 **Astenuti**
valore assoluto: 12.043
per 100 elettori: 39,4

 **Voti validi ai candidati a Sindaco**
valore assoluto: 18.112
per 100 votanti: 97,8

 **Schede bianche**
valore assoluto: 107
per 100 votanti: 0,6

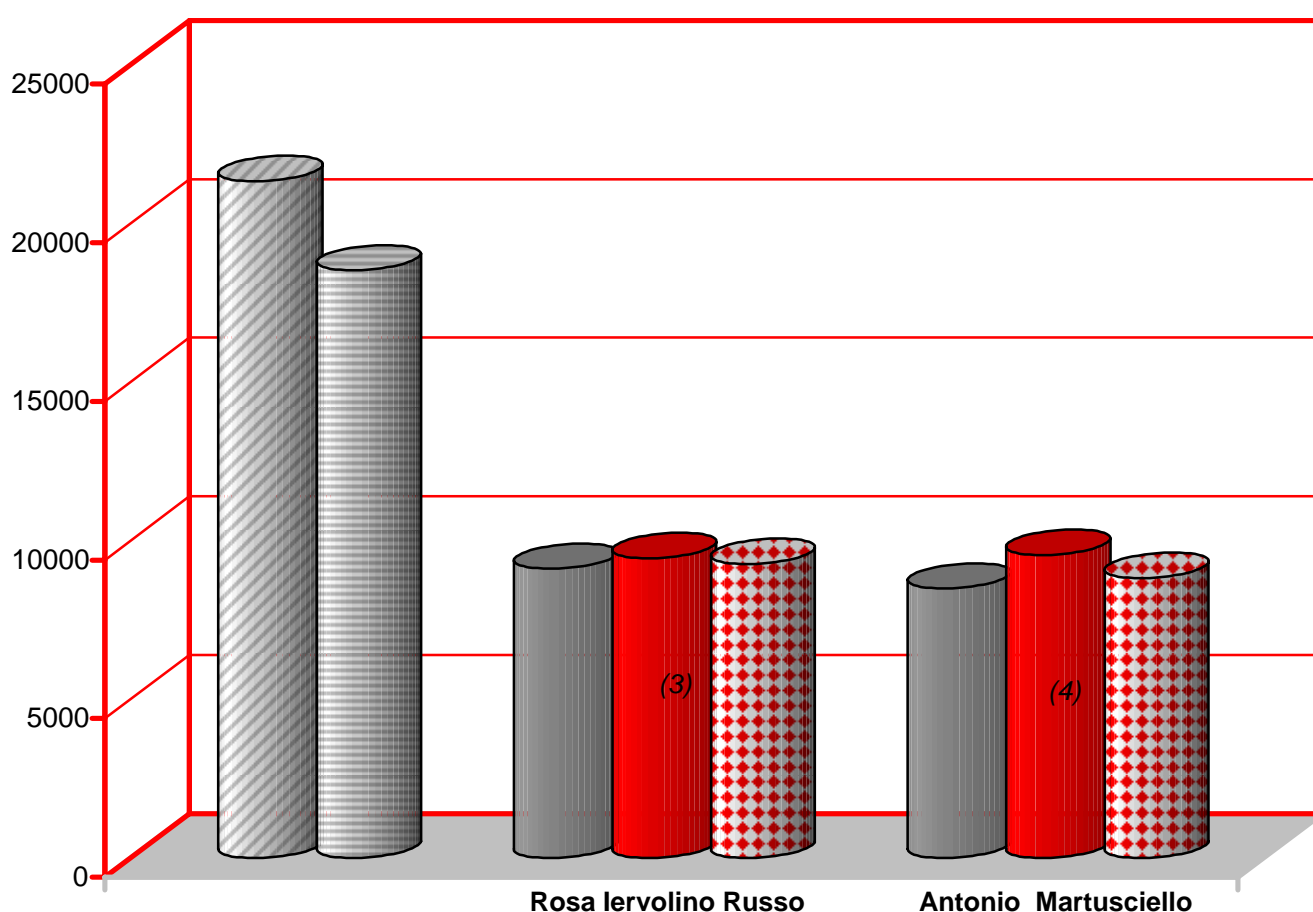
 **Schede nulle**
valore assoluto: 307
per 100 votanti: 1,7

 **Non voto**
(schede bianche ,nulle, astenuti)
valore assoluto: 12.457
per 100 elettori: 40,8

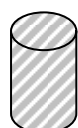


Candidati a Sindaco	Liste collegate	Ballottaggio		Primo turno		Variazioni	
		voti validi	%	voti validi	%	assoluta	%
Iervolino Russo Rosa	(1)	● 9.278	51,2	● 9.119	47,5	159	+ 1,7
Martusciello Antonio	(2)	8.834	48,8	8.495	44,3	339	+ 4,0

● Primo candidato. 1) DS, PPI, Per Napoli con Rutelli, UDEUR, Rin.IT., PdCI, Rif.Com., I Repubblicani, Verdi, SDI.
2) Democrazia Europea, FI, AN, CDL Martusciello Sindaco, PDC, CCD, CDU, Nuovo Psi, Lega Sud, PPE, UPR, Lista Donne, Napoli Capitale, AMP, LIBSPOR.



Legenda del grafico




Votanti
primo turno



Votanti
ballottaggio



Voti
primo turno



Somma dei voti conseguiti al 1° turno dal candidato a Sindaco e dalla lista/e che per il ballottaggio si sono appentate o dichiarate a favore dello stesso.



Voti
ballottaggio

3) La lista Italia dei Valori-Lista Di Pietro nel ballottaggio ha sostenuto il candidato a Sindaco Rosa Russo Iervolino.

4) La lista Democrazia Europea nel ballottaggio si è appentata con la Casa delle Libertà. Le liste Nappi, Diritti e Doveri e Movimento Sociale Fiamma Tricolore hanno sostenuto il candidato a Sindaco Antonio Martusciello.



San Pietro a Pat.
ballottaggio

tav. 6.30 **Elezione del Sindaco del 27 maggio 2001**
Quartieri di Napoli città (ballottaggio)

26

San Pietro a Paternò



Elettori MF

13.155



Votanti

valore assoluto: 7.835

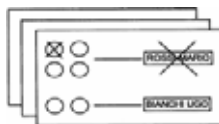
per 100 elettori: 59,6



Astenuti

valore assoluto: 5.320

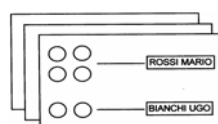
per 100 elettori: 40,4



Voti validi ai candidati a Sindaco

valore assoluto: 7.698

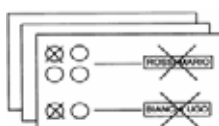
per 100 votanti: 92,9



Schede bianche

valore assoluto: 40

per 100 votanti: 0,5



Schede nulle

valore assoluto: 97

per 100 votanti: 1,2



Non voto

(schede bianche ,nulle, astenuti)

valore assoluto: 5.457

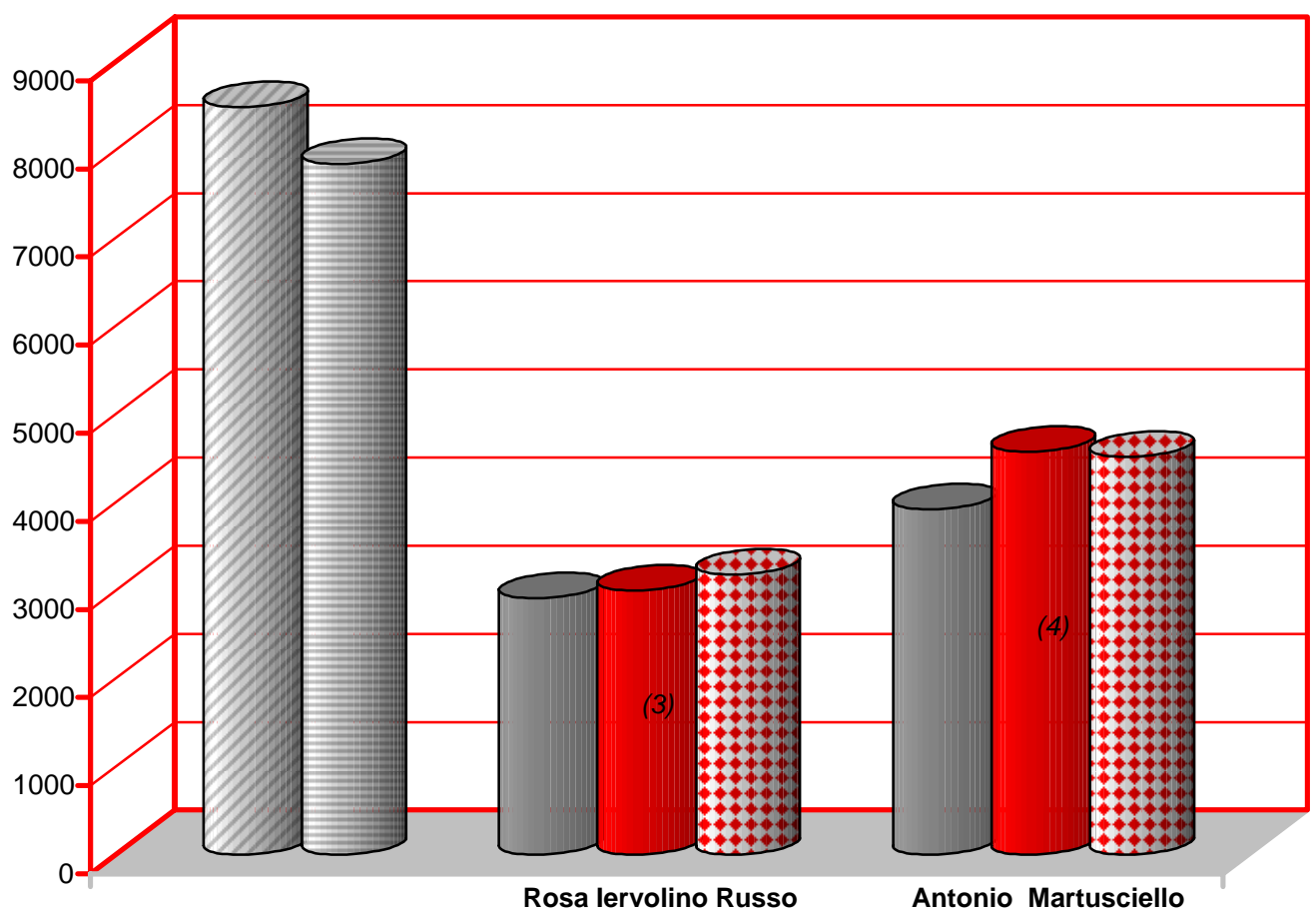
per 100 elettori: 41,5





Candidati a Sindaco	Liste collegate	Ballottaggio		Primo turno		Variazioni	
		voti validi	%	voti validi	%	assoluta	%
Iervolino Russo Rosa	(1)	3.181	41,3	2.913	38,4	268	+ 9,2
Martusciello Antonio	(2)	● 4.517	58,7	● 3.921	51,7	596	+ 15,2

● Primo candidato. 1) DS, PPI, Per Napoli con Rutelli, UDEUR, Rin.IT., PdCI, Rif.Com., I Repubblicani, Verdi, SDI.
2) Democrazia Europea, FI, AN, CDL Martusciello Sindaco, PDC, CCD, CDU, Nuovo Psi, Lega Sud, PPE, UPR, Lista Donne, Napoli Capitale, AMP, LIBSPOR.



Legenda del grafico



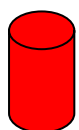
Votanti
primo turno



Votanti
ballottaggio



Voti
primo turno



Somma dei voti conseguiti al 1° turno dal candidato a Sindaco e dalla lista/e che per il ballottaggio si sono appresentate o dichiarate a favore dello stesso.



Voti
ballottaggio

3) La lista Italia dei Valori-Lista Di Pietro nel ballottaggio ha sostenuto il candidato a Sindaco Rosa Russo Iervolino.

4) La lista Democrazia Europea nel ballottaggio si è appresentata con la Casa delle Libertà. Le liste Nappi, Diritti e Doveri e Movimento Sociale Fiamma Tricolore hanno sostenuto il candidato a Sindaco Antonio Martusciello.

tav. 6.31 **Elezione del Sindaco del 27 maggio 2001**
Quartieri di Napoli città (ballottaggio)

27 Ponticelli



Elettori MF

41.438



Votanti

valore assoluto: 25.932

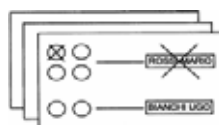
per 100 elettori: 62,6



Astenuti

valore assoluto: 15.506

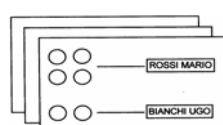
per 100 elettori: 37,4



Voti validi ai candidati a Sindaco

valore assoluto: 25.377

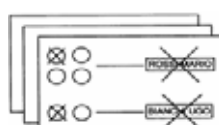
per 100 votanti: 97,9



Schede bianche

valore assoluto: 170

per 100 votanti: 0,7



Schede nulle

valore assoluto: 385

per 100 votanti: 1,5



Non voto

(schede bianche ,nulle, astenuti)

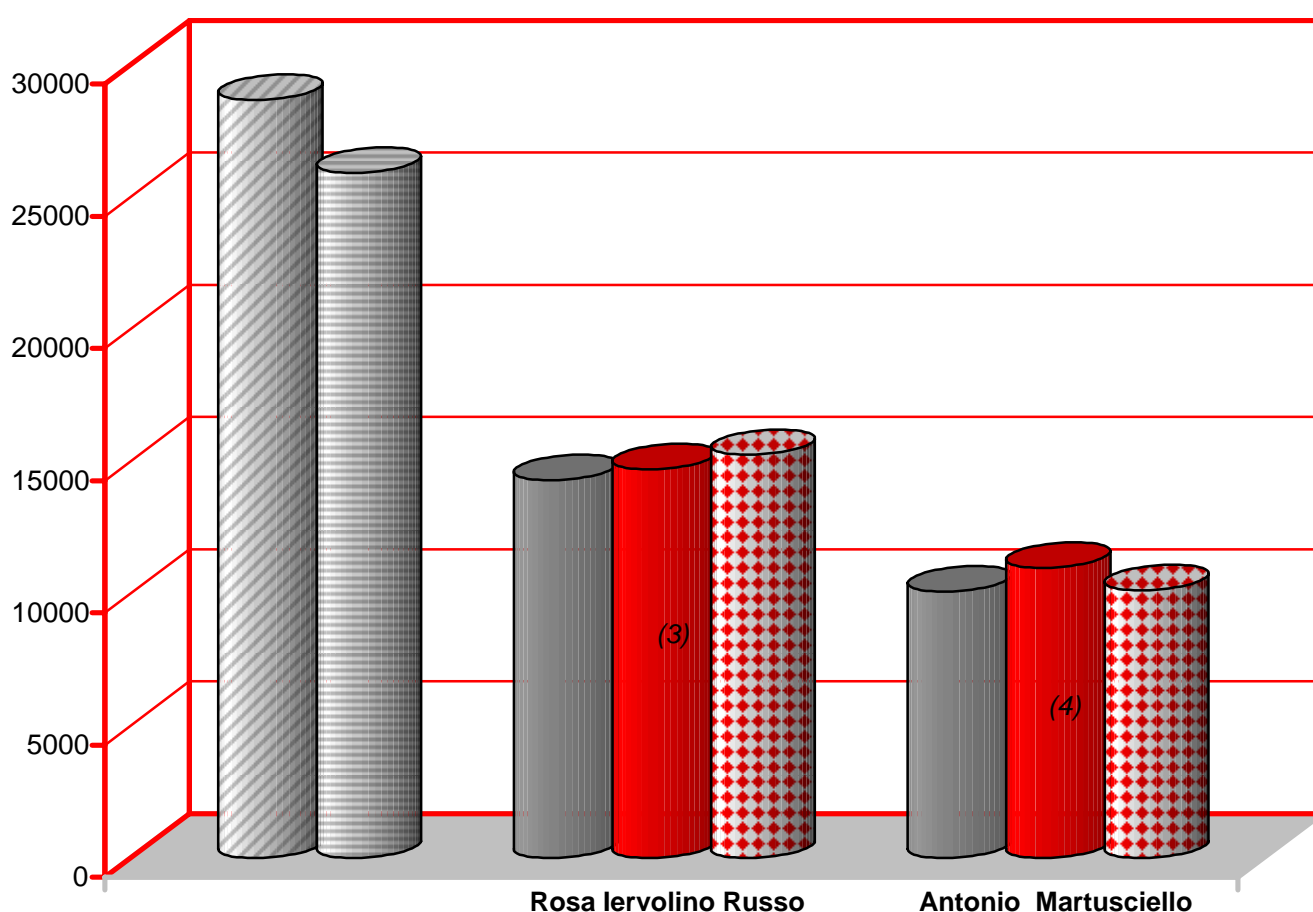
valore assoluto: 16.061

per 100 elettori: 38,8

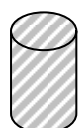


Candidati a Sindaco	Liste collegate	Ballottaggio		Primo turno		Variazioni	
		voti validi	%	voti validi	%	assoluta	%
Iervolino Russo Rosa	(1)	● 15.254	60,1	● 14.301	55,4	953	+ 6,7
Martusciello Antonio	(2)	10.123	39,9	10.089	39,1	34	+ 0,3

● Primo candidato. 1) DS, PPI, Per Napoli con Rutelli, UDEUR, Rin.IT., PdCI, Rif.Com., I Repubblicani, Verdi, SDI.
2) Democrazia Europea, FI, AN, CDL Martusciello Sindaco, PDC, CCD, CDU, Nuovo Psi, Lega Sud, PPE, UPR, Lista Donne, Napoli Capitale, AMP, LIBSPOR.



Legenda del grafico




Votanti
primo turno



Votanti
ballottaggio



Voti
primo turno



Somma dei voti conseguiti al 1° turno dal candidato a Sindaco e dalla lista/e che per il ballottaggio si sono appresentate o dichiarate a favore dello stesso.



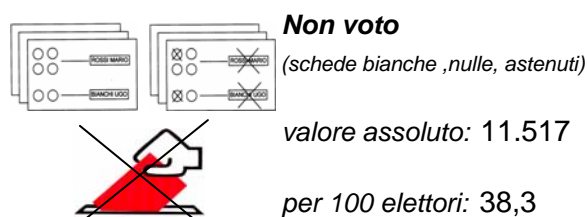
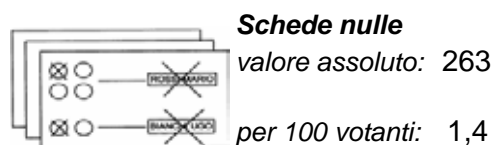
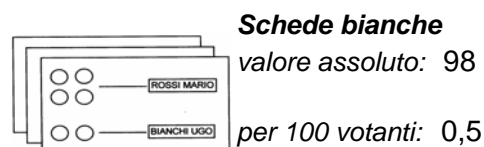
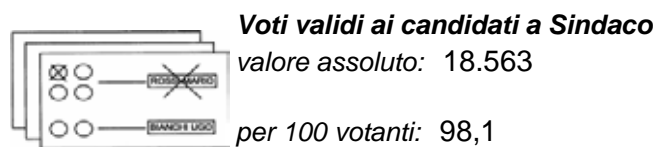
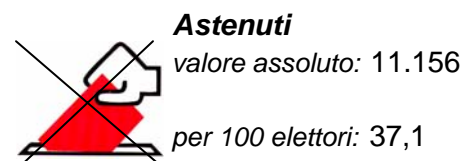
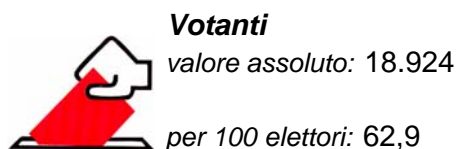

Voti
ballottaggio

3) La lista Italia dei Valori-Lista Di Pietro nel ballottaggio ha sostenuto il candidato a Sindaco Rosa Russo Iervolino.

4) La lista Democrazia Europea nel ballottaggio si è appresentata con la Casa delle Libertà. Le liste Nappi, Diritti e Doveri e Movimento Sociale Fiamma Tricolore hanno sostenuto il candidato a Sindaco Antonio Martusciello.

tav. 6.32 **Elezione del Sindaco del 27 maggio 2001**
Quartieri di Napoli città (ballottaggio)

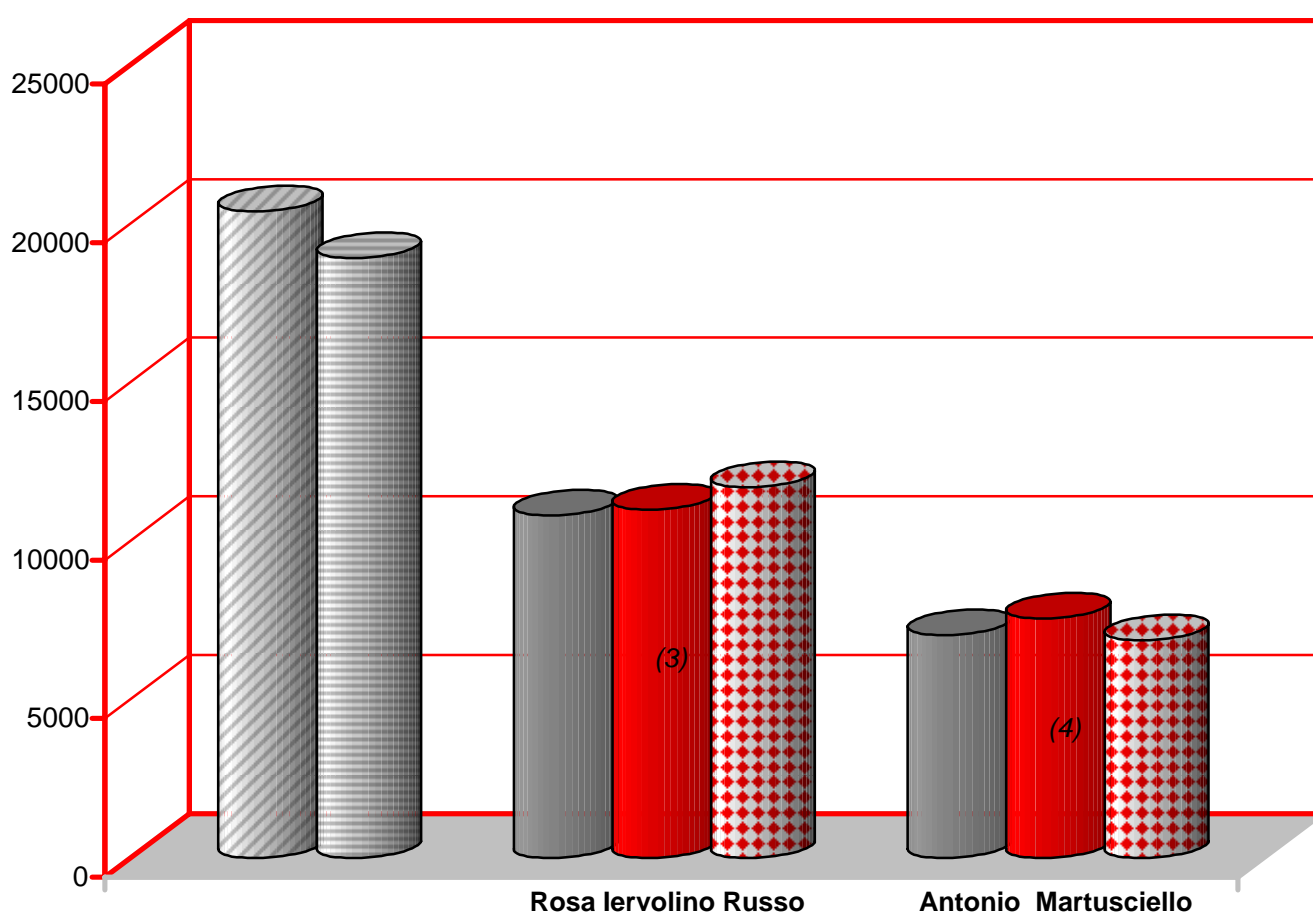
28 Barra



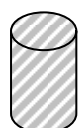


Candidati a Sindaco	Liste collegate	Ballottaggio		Primo turno		Variazioni	
		voti validi	%	voti validi	%	assoluta	%
Iervolino Russo Rosa	(1)	● 11.686	63,0	● 10.806	58,0	880	+ 8,1
Martusciello Antonio	(2)	6.877	37,0	7.034	37,8	-157	- 2,2

● Primo candidato. 1) DS, PPI, Per Napoli con Rutelli, UDEUR, Rin.IT., PdCI, Rif.Com., I Repubblicani, Verdi, SDI.
2) Democrazia Europea, FI, AN, CDL Martusciello Sindaco, PDC, CCD, CDU, Nuovo Psi, Lega Sud, PPE, UPR, Lista Donne, Napoli Capitale, AMP, LIBSPOR.



Legenda del grafico




Votanti
primo turno



Votanti
ballottaggio



Voti
primo turno



Somma dei voti conseguiti al 1° turno dal candidato a Sindaco e dalla lista/e che per il ballottaggio si sono apparentate o dichiarate a favore dello stesso.



Voti
ballottaggio

3) La lista Italia dei Valori-Lista Di Pietro nel ballottaggio ha sostenuto il candidato a Sindaco Rosa Russo Iervolino.

4) La lista Democrazia Europea nel ballottaggio si è apparentata con la Casa delle Libertà. Le liste Nappi, Diritti e Doveri e Movimento Sociale Fiamma Tricolore hanno sostenuto il candidato a Sindaco Antonio Martusciello.



tav. 6.33 **Elezione del Sindaco del 27 maggio 2001**
Quartieri di Napoli città (ballottaggio)

29

San Giovanni a Teduccio



Elettori MF

20.792



Votanti

valore assoluto: 12.478

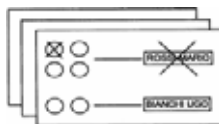
per 100 elettori: 60,0



Astenuti

valore assoluto: 8.314

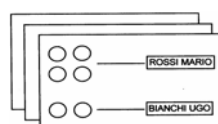
per 100 elettori: 40,0



Voti validi ai candidati a Sindaco

valore assoluto: 12.261

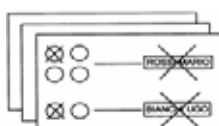
per 100 votanti: 98,3



Schede bianche

valore assoluto: 53

per 100 votanti: 0,4



Schede nulle

valore assoluto: 164

per 100 votanti: 1,3



Non voto

(schede bianche ,nulle, astenuti)

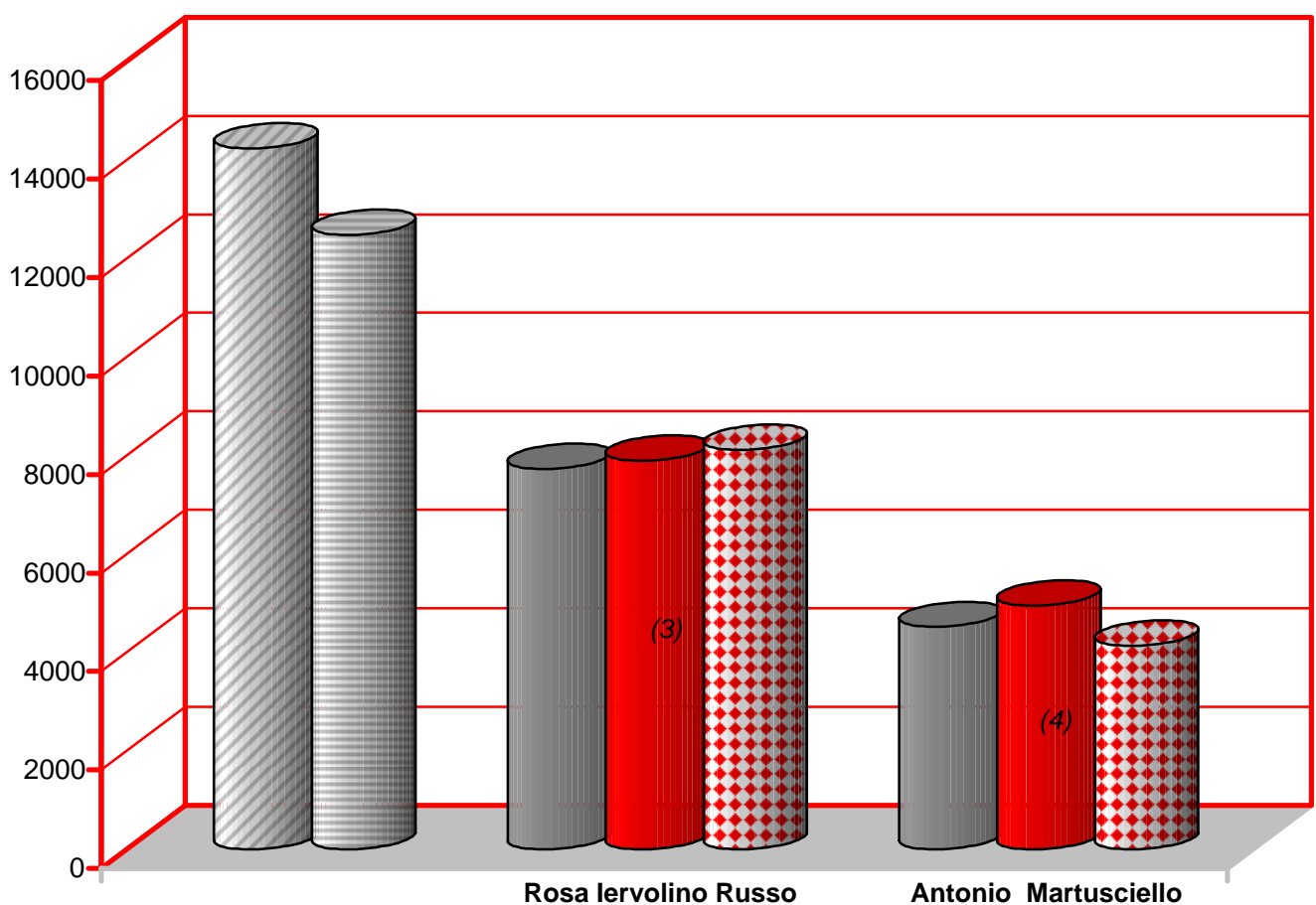
valore assoluto: 8.531

per 100 elettori: 41,0

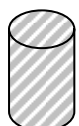


Candidati a Sindaco	Liste collegate	Ballottaggio		Primo turno		Variazioni	
		voti validi	%	voti validi	%	assoluta	%
Iervolino Russo Rosa	(1)	● 8.119	66,2	● 7.727	59,8	392	+ 5,1
Martusciello Antonio	(2)	4.142	33,8	4.520	35,0	-378	- 8,4

● Primo candidato. 1) DS, PPI, Per Napoli con Rutelli, UDEUR, Rin.IT., PdCI, Rif.Com., I Repubblicani, Verdi, SDI.
2) Democrazia Europea, FI, AN, CDL Martusciello Sindaco, PDC, CCD, CDU, Nuovo Psi, Lega Sud, PPE, UPR, Lista Donne, Napoli Capitale, AMP, LIBSPOR.



Legenda del grafico



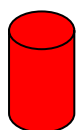
Votanti
primo turno



Votanti
ballottaggio



Voti
primo turno



Somma dei voti conseguiti al 1° turno dal candidato a Sindaco e dalla lista/e che per il ballottaggio si sono appresentate o dichiarate a favore dello stesso.

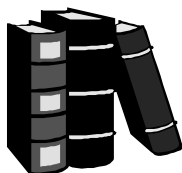


Voti
ballottaggio

3) La lista Italia dei Valori-Lista Di Pietro nel ballottaggio ha sostenuto il candidato a Sindaco Rosa Russo Iervolino.

4) La lista Democrazia Europea nel ballottaggio si è appresentata con la Casa delle Libertà. Le liste Nappi, Diritti e Doveri e Movimento Sociale Fiamma Tricolore hanno sostenuto il candidato a Sindaco Antonio Martusciello.

I Servizi Statistici del Comune di Napoli sulla materia elettorale hanno prodotto i seguenti "Quaderni di documentazione e studio"



Le elezioni provinciali a Napoli dal 1952 al 1985

Il voto amministrativo del 7 giugno 1992 - 21 novembre 1993

Il voto a Napoli. Elezioni politiche del 21 aprile 1996

Le elezioni a Napoli dal 1946 al 1997

Le elezioni regionali : il voto a Napoli dal 1970 al 2000

Le elezioni a Napoli del 13 maggio 2001