











## Elezioni della Camera dei Deputati del 24 e 25 febbraio 2013

### Quartieri e Municipalità di Napoli, liste<sup>1</sup> - valori relativi

Quartieri Municipalità	 PDL	 PD	 M5S	 Lista C. Monti	 Sin, Ecol Libertà	 Rivol. Civile	 Fratelli d'Italia	 UDC	 G.Sud MPA	 Altri	Totale voti validi
S.Ferdinando	28,34	22,55	21,37	9,27	5,36	2,84	2,21	1,09	1,99	4,99	100,00
Chiaia	24,87	23,93	19,08	13,97	5,73	2,08	3,00	1,24	1,28	4,81	100,00
Posillipo	26,97	20,16	18,60	14,05	4,29	1,95	4,26	1,79	1,80	6,13	100,00
<b>Municipalità 1</b>	<b>26,17</b>	<b>22,54</b>	<b>19,39</b>	<b>13,07</b>	<b>5,23</b>	<b>2,19</b>	<b>3,22</b>	<b>1,38</b>	<b>1,58</b>	<b>5,24</b>	<b>100,00</b>
Avvocata	20,49	27,23	25,33	6,09	7,72	4,80	1,03	1,11	0,86	5,35	100,00
Montecalvario	27,83	23,87	22,72	6,20	5,98	3,40	1,35	1,07	2,49	5,11	100,00
San Giuseppe	22,16	23,01	22,66	11,31	7,22	4,58	1,76	1,69	1,27	4,33	100,00
Mercato	32,59	20,04	23,99	3,98	2,06	2,12	8,96	0,92	0,58	4,76	100,00
Pendino	35,76	17,95	22,95	5,40	3,66	3,24	4,46	0,64	0,61	5,32	100,00
Porto	24,01	25,60	21,16	8,74	8,61	4,44	1,59	1,18	0,72	3,94	100,00
<b>Municipalità 2</b>	<b>26,06</b>	<b>23,91</b>	<b>23,80</b>	<b>6,34</b>	<b>6,16</b>	<b>3,95</b>	<b>2,47</b>	<b>1,05</b>	<b>1,19</b>	<b>5,09</b>	<b>100,00</b>
Stella	25,69	22,56	24,43	5,51	5,03	3,17	1,05	1,21	4,80	6,57	100,00
San Carlo all' A.	25,23	25,22	25,65	6,56	4,50	3,98	1,11	1,18	1,23	5,35	100,00
<b>Municipalità 3</b>	<b>25,46</b>	<b>24,61</b>	<b>25,43</b>	<b>6,31</b>	<b>4,66</b>	<b>3,78</b>	<b>1,10</b>	<b>1,19</b>	<b>2,18</b>	<b>5,69</b>	<b>100,41</b>
Vicaria	26,69	22,41	27,35	5,84	3,80	3,26	3,71	1,10	0,73	5,12	100,00
San Lorenzo	31,08	21,09	24,06	5,22	5,06	3,43	2,36	1,15	1,02	5,53	100,00
Poggioreale-Z. I.	24,45	23,31	25,68	4,95	3,45	3,34	4,38	0,97	1,87	7,59	100,00
<b>Municipalità 4</b>	<b>28,02</b>	<b>22,09</b>	<b>25,20</b>	<b>5,24</b>	<b>4,28</b>	<b>3,37</b>	<b>3,30</b>	<b>1,08</b>	<b>1,26</b>	<b>6,17</b>	<b>100,00</b>
Vomero	19,57	28,82	21,91	10,53	7,16	3,97	1,69	1,16	0,57	4,62	100,00
Arenella	18,03	30,13	24,02	8,75	6,81	4,19	1,64	1,23	0,54	4,66	100,00
<b>Municipalità 5</b>	<b>18,64</b>	<b>29,60</b>	<b>23,18</b>	<b>9,46</b>	<b>6,95</b>	<b>4,11</b>	<b>1,66</b>	<b>1,20</b>	<b>0,55</b>	<b>4,64</b>	<b>100,00</b>
Ponticelli	25,96	26,95	24,45	5,13	3,24	3,45	2,12	1,11	1,77	5,81	100,00
Barra	23,48	28,91	25,95	4,61	5,75	2,55	0,66	1,35	1,59	5,14	100,00
S. Giovanni a T.	22,09	36,37	22,66	4,27	3,63	2,75	0,57	1,25	1,23	5,20	100,00
<b>Municipalità 6</b>	<b>24,35</b>	<b>29,53</b>	<b>24,58</b>	<b>4,78</b>	<b>4,15</b>	<b>3,01</b>	<b>1,32</b>	<b>1,22</b>	<b>1,60</b>	<b>5,46</b>	<b>100,00</b>
Miano	29,85	19,78	24,37	7,07	1,94	3,61	1,15	2,86	2,01	7,37	100,00
Secondigliano	32,25	20,81	24,81	5,41	2,59	2,82	2,22	1,10	1,24	6,76	100,00
San Pietro a P.	43,14	14,59	21,89	4,03	2,38	1,87	1,37	1,05	3,34	6,32	100,00
<b>Municipalità 7</b>	<b>33,88</b>	<b>19,23</b>	<b>24,08</b>	<b>5,57</b>	<b>2,37</b>	<b>2,83</b>	<b>1,75</b>	<b>1,56</b>	<b>1,89</b>	<b>6,83</b>	<b>100,00</b>
Chiaiano	28,03	19,86	27,46	5,52	3,58	4,03	1,04	2,56	1,87	6,07	100,00
Piscinola	29,89	21,46	25,03	6,39	2,42	3,63	1,16	2,59	0,81	6,60	100,00
Scampia	24,84	22,63	25,26	4,24	4,78	4,47	0,89	0,96	1,81	10,12	100,00
<b>Municipalità 8</b>	<b>27,40</b>	<b>21,42</b>	<b>25,86</b>	<b>5,31</b>	<b>3,67</b>	<b>4,07</b>	<b>1,02</b>	<b>1,96</b>	<b>1,52</b>	<b>7,77</b>	<b>100,00</b>
Pianura	29,68	20,82	27,13	4,57	2,07	3,53	4,89	0,78	0,50	6,02	100,00
Soccavo	24,94	25,23	26,77	5,38	3,53	5,10	1,13	1,97	0,80	5,14	100,00
<b>Municipalità 9</b>	<b>27,48</b>	<b>22,87</b>	<b>26,96</b>	<b>4,95</b>	<b>2,75</b>	<b>4,26</b>	<b>3,14</b>	<b>1,33</b>	<b>0,64</b>	<b>5,61</b>	<b>100,00</b>
Bagnoli	19,20	28,87	28,43	5,26	4,84	6,29	1,03	1,08	0,74	4,25	100,00
Fuorigrotta	19,25	29,04	26,77	6,68	4,63	4,31	1,53	1,68	0,88	5,23	100,00
<b>Municipalità 10</b>	<b>19,24</b>	<b>29,00</b>	<b>27,16</b>	<b>6,35</b>	<b>4,68</b>	<b>4,77</b>	<b>1,41</b>	<b>1,54</b>	<b>0,85</b>	<b>5,00</b>	<b>100,00</b>
<b>Napoli città</b>	<b>25,01</b>	<b>25,00</b>	<b>24,55</b>	<b>6,87</b>	<b>4,63</b>	<b>3,69</b>	<b>2,01</b>	<b>1,34</b>	<b>1,26</b>	<b>5,64</b>	<b>100,00</b>

1) Partiti e liste con una percentuale di voti validi maggiore dell'1%

Fonte: Servizio Sviluppo Applicativi del Comune di Napoli.