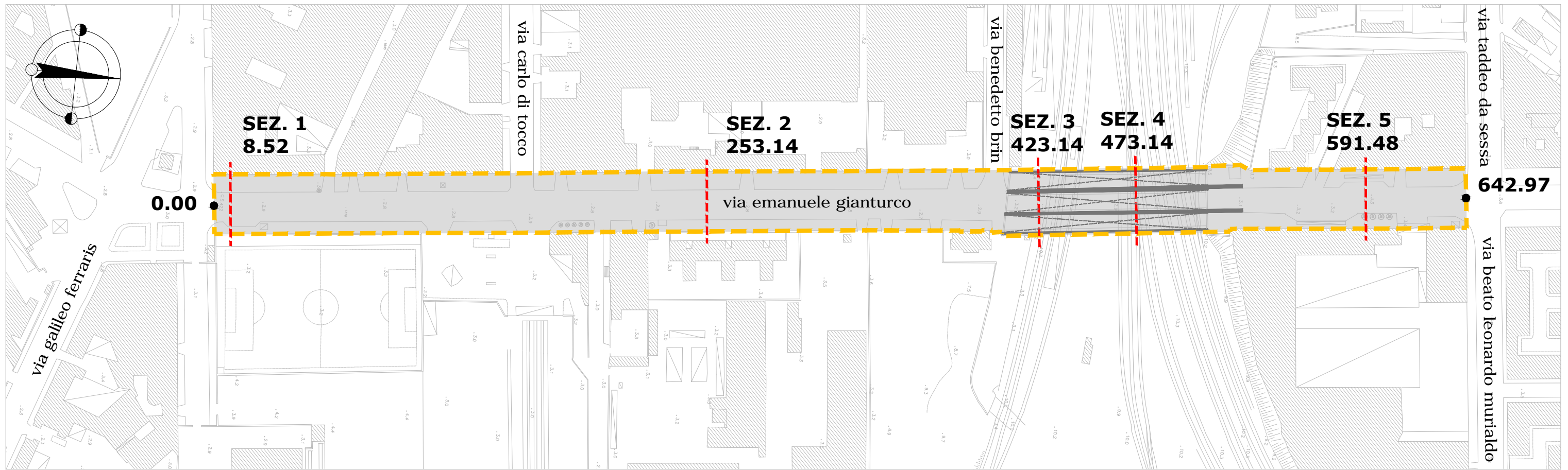



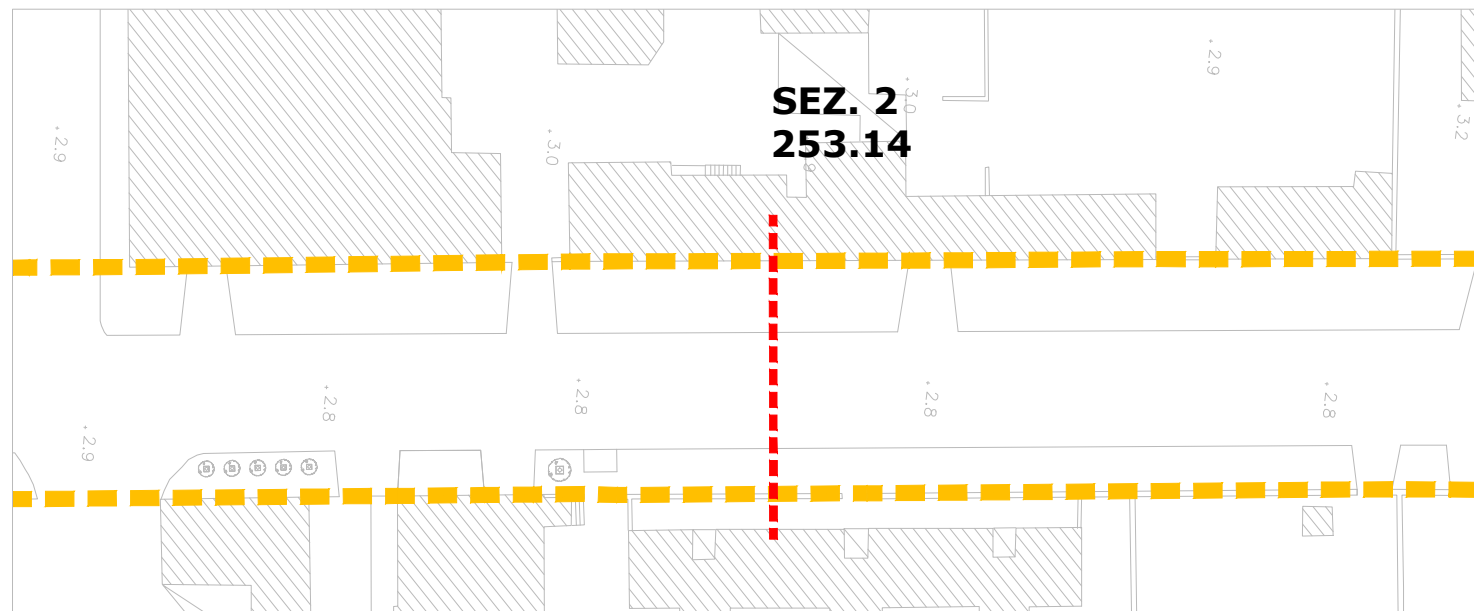
via Emanuele Gianturco



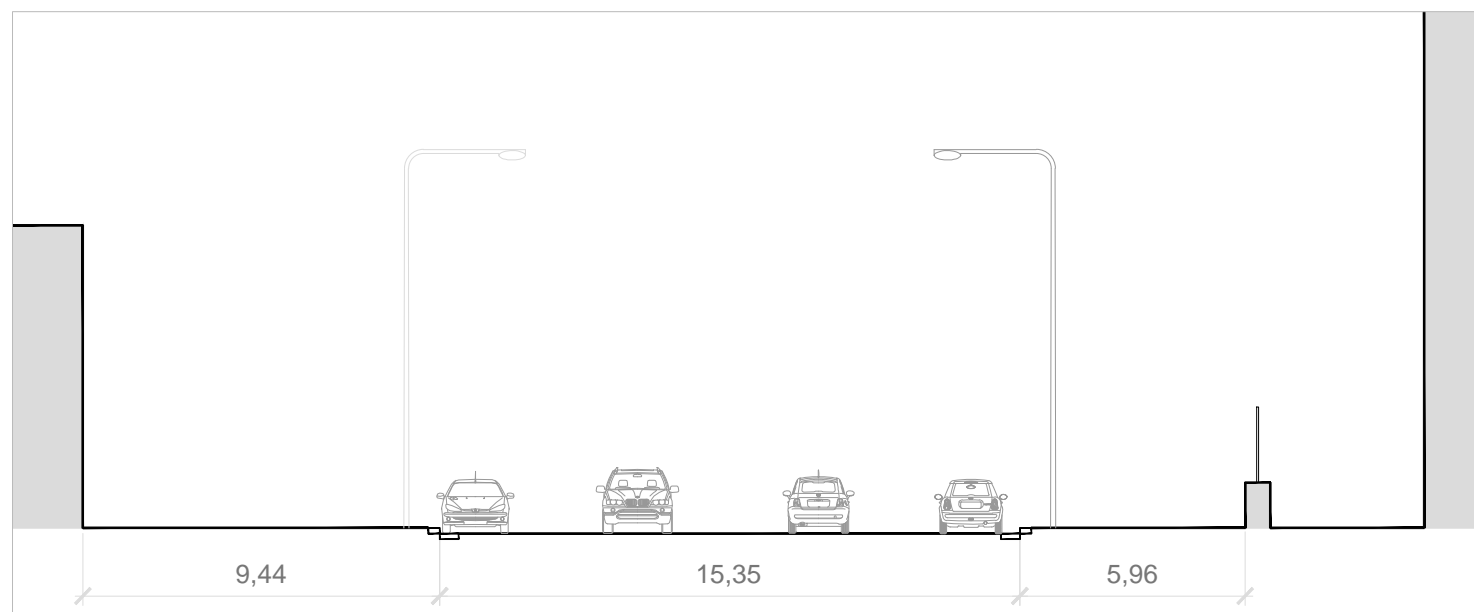
Via Emanuele Gianturco, tratta via Galileo Ferraris/via Taddeo da Sessa - planimetria scala 1:2000



Via Emanuele Gianturco, tratta via Galileo Ferraris/via Taddeo da Sessa - ortofoto scala 1:2000



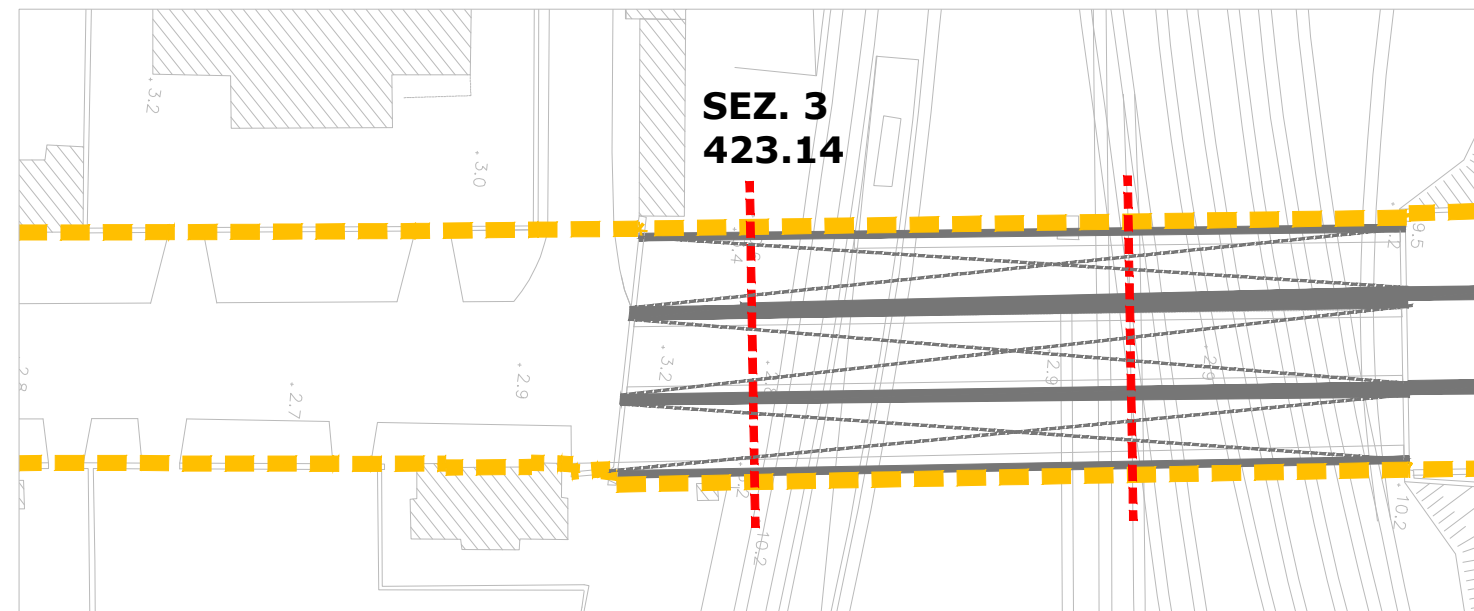
Via Emanuele Gianturco, tratta via Carlo di Tocco/via Benedetto Brin - scala 1:1000



Via Emanuele Gianturco - SEZ. 2, scala 1:200



Via Emanuele Gianturco, tratta via Carlo di Tocco/via Benedetto Brin



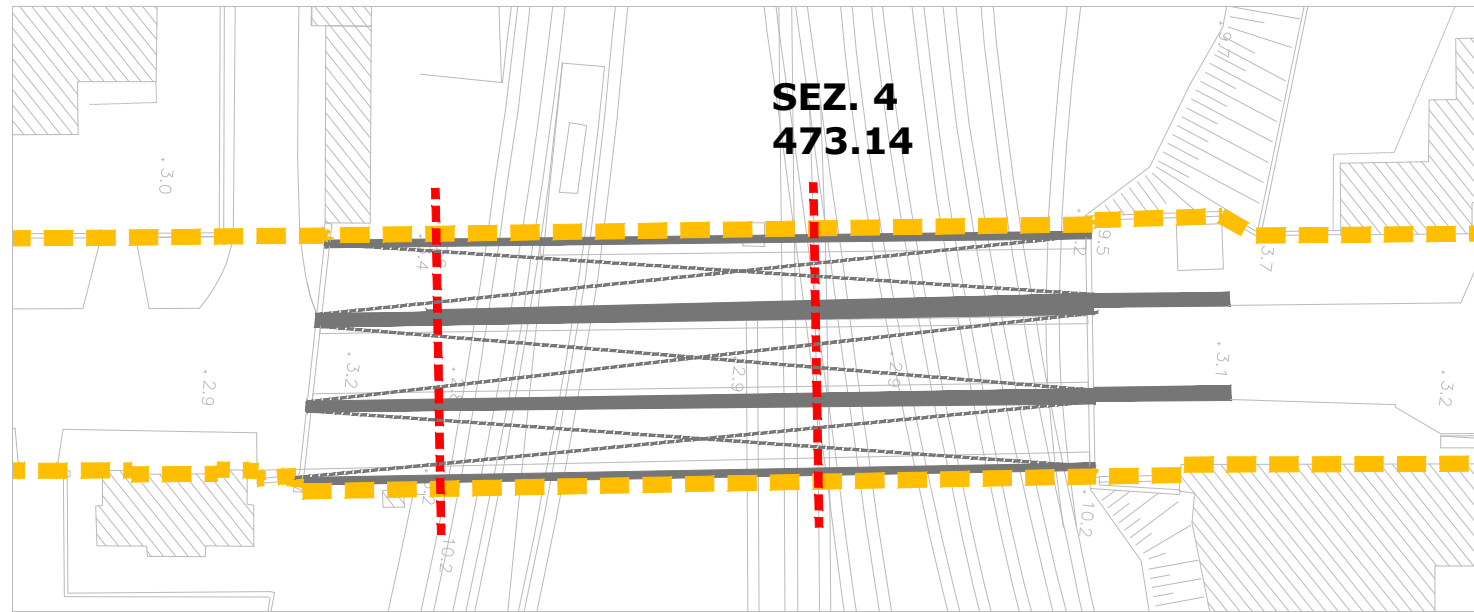
Via Emanuele Gianturco, tratta via Benedetto Brin/via Taddeo da Sessa - scala 1:1000



Via Emanuele Gianturco - SEZ. 3, scala 1:200



Via Emanuele Gianturco, tratta via Benedetto Brin/via Taddeo da Sessa



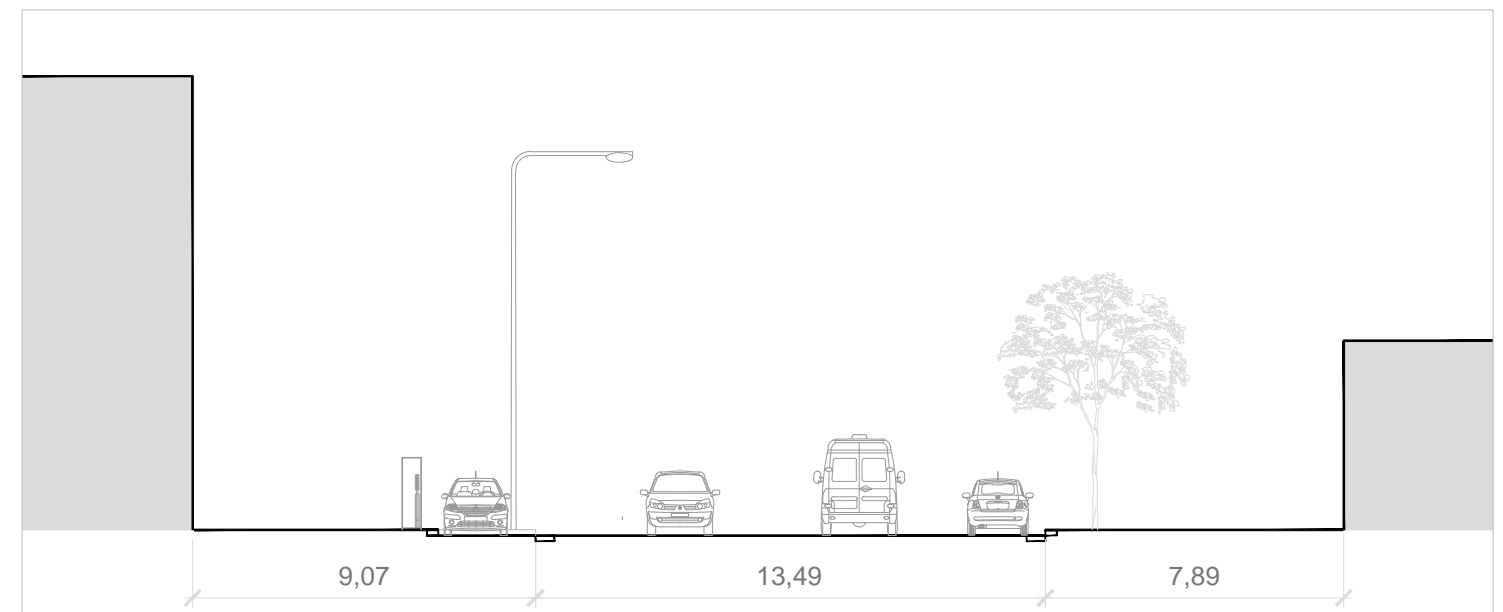
Via Emanuele Gianturco, tratta via Benedetto Brin/via Taddeo da Sessa - scala 1:1000



Via Emanuele Gianturco, tratta via Benedetto Brin/via Taddeo da Sessa - scala 1:1000



Via Emanuele Gianturco - SEZ. 4, scala 1:200



Via Emanuele Gianturco - SEZ. 5, scala 1:200



Via Emanuele Gianturco, tratta via Benedetto Brin/via Taddeo da Sessa



Via Emanuele Gianturco, tratta via Benedetto Brin/via Taddeo da Sessa

Via Emanuele Gianturco

Sezione	Lunghezza		Sede stradale										Pubblica illuminazione	Impianti fognari	Raccolta acque piattaforma	Altri sottoservizi							Verde	Occupazione suolo					Trasporto pubblico	Note					
	parziali	progressive	larghezza totale	Carreggiata		Marciapiede sx				Marciapiede dx						ARIN	ENEL	NAPOLETANAGAS	TERNA	EPLANET	FASTWEB	TELECOM		WIND	CHIOSCHI/EDICOLE	COMMERCIO	DISTRIBUTORI CARBURANTI	ELETTORALE			PUBBLICITA'	AUTOBUS	FILOBUS	TRAM	
				larghezza	pavimentazione	larghezza	pavimentazione	cordolo	zanella	larghezza	pavimentazione	cordolo																							zanella
1	8,52	8,52	30,71	15,16	asfalto	9,33	asfalto	pietra lavica 30 cm		6,22	asfalto	pietra lavica 30 cm		sx/dx su pali (a quinconce) passo 33-39 metri	4 manufatti oltre al collettore 60x160 e 200x170 a sx; 200x160 e 70x140 a dx;	caditoie passo 23-25 metri	SX		SX DX 2 attr			SX	SX attr	SX		DX	SX		DX	SX DX	SX DX				passo carraio in cubetti e zanella a dx; dissuasori dx
2	244,62	253,14	30,75	15,35	asfalto	9,44	asfalto	pietra lavica 30 cm		5,96	asfalto	pietra lavica 30 cm		sx/dx su pali passo 33-39 metri	4 manufatti oltre al collettore 60x160 e 200x170 a sx; 200x160 e 70x140 a dx;	caditoie passo 23-25 metri	SX DX		SX DX 3 attr			SX attr	SX 2 attr	SX 2 attr						SX DX	SX DX				dissuasori dx e sx
3	170,00	423,14		8,00	asfalto	9,36+1,10	asfalto e cemento			9,36+1,10	asfalto e cemento			proiettori laterali	3 manufatti oltre al collettore 230x185 e 230x180 a sx; 80x160 al c;		DX	SX C	SX DX C			SX C		SX											
4	50,00	473,14		8,00	asfalto	8,97+1,00	asfalto e cemento			8,97+1,00	asfalto e cemento			proiettori laterale e a sx su pali passo 32 m	4 manufatti oltre al collettore 230x185 e 230x180 a sx; 80x160 e 210x160 al c;		DX	SX C	SX DX C attr			SX C attr	SX	SX attr											
5	118,34	591,48 (+51,49)	30,41	13,49	asfalto su cubetti porfido	9,07	asfalto	pietra lavica 30 cm		7,85	asfalto	pietra lavica 30 cm		sx su pali passo 32 m	4 manufatti oltre al collettore 80x150 e 230x180 a sx; 210x180 e 80x160 a dx;	caditoie passo 23-25 metri	DX		SX DX			SX attr	SX DX 2 attr	SX 1 attr		DX	SX		SX DX						dissuasori dx e sx

SX (sinistra), DX (destra), C (centrale), attr (attraversamento)