










**Elezioni del Sindaco e del Consiglio Comunale. Napoli città**  
**Voti Sindaco e Liste, confronto con le precedenti elezioni**  
 15 - 16 maggio 2011 (Primo turno) - Valori assoluti e relativi




Napoli città									
	Comunali 2011		Regionali 2010		Camera 2008		Comunali 2006		
	Elettori	%	Elettori	%	Elettori	%	Elettori	%	
	812.450	100	815.875	100	793.521	100	828.437	100	
	Votanti x 100 Elettori		Votanti x 100 Elettori		Votanti x 100 Elettori		Votanti x 100 Elettori		
	60,33		54,16		67,70		66,68		
	Schede bianche x 100 votanti		Schede bianche x 100 votanti		Schede bianche x 100 votanti		Schede bianche x 100 votanti		
	1,56		0,61		0,40		1,15		
	Schede nulle x 100 votanti		Schede nulle x 100 votanti		Schede nulle x 100 votanti		Schede nulle x 100 votanti		
	3,21		3,11		2,60		2,16		
	Non Voto (1) x 100 elettori		Non Voto (1) x 100 elettori		Non Voto (1) x 100 elettori		Non Voto (1) x 100 elettori		
42,61		47,86		34,36		35,52			
Astenuti dal voto di lista (2) x 100 votanti		Astenuti dal voto di lista (2) x 100 votanti		Astenuti dal voto di lista (2) x 100 votanti		Astenuti dal voto di lista (2) x 100 votanti			
11,48		5,95		-		6,34			

Candidato a Sindaco	Voti Sindaco		Totale voti Lista/e collegate		Astenuti dal voto di lista(2)	
	voti validi	%	voti validi	%	assoluto	x100 votanti
 <b>Lettieri Giovanni detto Gianni</b>	179.575	38,52	176.901	43,16	9.676	1,97


Lista/e collegate	Comunali 2011		Regionali 2010		Camera 2008		Comunali 2006	
 Popolo della Libertà	97.752	23,85	135.045	33,83	236.669	45,44	129.438	24,33 (3)
 Forza del Sud	21.428	5,23	**	-	**	-	**	-
 Noi Sud	14.658	3,58	7.295	1,82	**	-	**	-
 Liberi Liberi	12.571	3,07	**	-	**	-	**	-
 I Popolari di Italia Domani	8.881	2,17	**	-	**	-	**	-
 Lista civica Insieme per Napoli	6.776	1,65	**	-	**	-	**	-
 P. Repubblicano Italiano	5.976	1,46	**	-	**	-	969	0,19
 La Destra Storace	4.567	1,11	2.977	0,74	6.858	1,32 (4)	**	-





1) Non Voto (astenuti+schede bianche+schede nulle). (2) Votanti che hanno espresso il voto per il Candidato a Sindaco, ma si sono astenuti dal voto di lista. (3) Somma dei voti validi di : Forza Italia, Alleanza Nazionale. 4) La Destra-Santanchè Presidente. \*\* Lista non presente.

**Elezioni del Sindaco e del Consiglio Comunale. Napoli città**  
**Voti Sindaco e Liste, confronto con le precedenti elezioni**  
 15 - 16 maggio 2011 (Primo turno) - Valori assoluti e relativi


Napoli città									
Lista/e collegate	Comunali 2011		Regionali 2010		Camera 2008		Comunali 2006		
 <i>Lista Civica Giovani in corsa</i>	3.089	0,75	**	-	**	-	**	-	
 <i>Alleanza di Centro Pionati</i>	1.061	0,26	6.012	1,50	**	-	**	-	
 <i>Terzo Polo</i>	142	0,03	**	-	**	-	**	-	





Candidato a Sindaco	Voti Sindaco		Totale voti Lista/e collegate		Astenuti dal voto di lista (1)	
	voti validi	%	voti validi	%	assoluto	x100 votanti

 <i>de Magistris Luigi</i>	128.303	27,52	68.522	16,72	35.050	7,15
---	---------	-------	--------	-------	--------	------

Lista/e collegate	Comunali 2011		Regionali 2010		Camera 2008		Comunali 2006	
 <i>Italia dei Valori Di Pietro</i>	33.320	8,13	30.496	7,64	28.483	5,47	20.061	4,02
 <i>Lista civica Napoli è Tua</i>	18.902	4,61	**	-	**	-	**	-
 <i>Federazione della Sinistra</i>	15.008	3,66	9.214	2,30	18.127 (2)	3,48	46.970 (3)	9,41
 <i>Partito del Sud</i>	1.292	0,32	**	-	**	-	**	-

Candidato a Sindaco	Voti Sindaco		Totale voti Lista/e collegate		Astenuti dal voto di lista (1)	
	voti validi	%	voti validi	%	assoluto	x100 votanti

 <i>Morcone Mario</i>	89.280	19,15	92.983	22,68	6.166	1,26
--	--------	-------	--------	-------	-------	------

Lista/e collegate	Comunali 2011		Regionali 2010		Camera 2008		Comunali 2006	
 <i>Partito Democratico</i>	68.018	16,59	101.439	25,41	182.252	34,99	158.164 (4)	31,69
 <i>Sinistra, Ecologia Libertà</i>	16.283	3,97	14.103	3,53	**	-	**	-
 <i>Lista Civica Compet. per Nap.</i>	5.251	1,28	**	-	**	-	**	-
 <i>Napoli Riformista</i>	3.431	0,84	**	-	**	-	**	-

1) *Votanti che hanno espresso il voto per il Candidato a Sindaco, ma si sono astenuti dal voto di lista.* 2) *Lista Arcobaleno (PRC, PdCI, Verdi).* (3) *Somma dei voti validi di : Rif. Comunista e Comunisti Italiani.* 4) *Somma di voti validi di Democratici di Sinistra e La Margherita.* \*\* *Lista non presente.*

**Elezioni del Sindaco e del Consiglio Comunale. Napoli città**  
**Voti Sindaco e Liste, confronto con le precedenti elezioni**  
 15 - 16 maggio 2011 (Primo turno) - Valori assoluti e relativi

Napoli città									
Candidato a Sindaco	Voti Sindaco		Totale voti Lista/e collegate				Astenuti dal voto di lista (1)		
	voti validi	%	voti validi	%			assoluto	x100 votanti	
 <b>Pasquino Raimondo</b>	45.449	9,75	47.069	11,48			2.829	0,58	
Lista/e collegate	Comunali 2011		Regionali 2010		Camera 2008		Comunali 2006		
 <b>Casini UDC</b>	21.355	5,21	23.212	5,81	24.404	4,69	18.691	3,74	
 <b>Futuro e Libertà</b>	13.807	3,37	**	-	**	-	**	-	
 <b>Alleanza per l'Italia</b>	6.003	1,46	8.455	2,11	**	-	**	-	
 <b>Lista Civica La Città</b>	5.904	1,44	**	-	**	-	**	-	
Candidato a Sindaco	Voti Sindaco		Totale voti Lista/e collegate				Astenuti dal voto di lista(1)		
	voti validi	%	voti validi	%			assoluto	x100 votanti	
 <b>Mastella Mario Clemente</b>	10.124	2,17	11.094	2,71			528	0,11	
Lista/e collegate	Comunali 2011		Regionali 2010		Camera 2008		Comunali 2006		
 <b>UDEUR Popolari</b>	10.189	2,49	10.358	2,59	**	-	35.588	7,13	
 <b>Lista Civica Mastella Napoli</b>	905	0,22	**	-	**	-	**	-	
Candidato a Sindaco	Voti Sindaco		Totale voti Lista/e collegate				Astenuti dal voto di lista(1)		
	voti validi	%	voti validi	%			assoluto	x100 votanti	
 <b>Fico Roberto</b>	6.441	1,38	7.203	1,76			1.210	0,25	
Lista/e collegate	Comunali 2011		Regionali 2010		Camera 2008		Comunali 2006		
 <b>Mov. 5 Stelle Beppe Grillo.it</b>	7.203	1,76	9.902	2,48	**	-	**	-	

\*\* Lista non presente

(1) Votanti che hanno espresso il voto per il Candidato a Sindaco, ma si sono astenuti dal voto di lista.




**Elezioni del Sindaco e del Consiglio Comunale. Napoli città**  
**Voti Sindaco e Liste, confronto con le precedenti elezioni**  
 15 - 16 maggio 2011 (Primo turno) - Valori assoluti e relativi


Napoli città									
Candidato a Sindaco	Voti Sindaco		Totale voti Lista/e collegate		Astenuti dal voto di lista (1)				
	voti validi	%	voti validi	%	assoluto	x100 votanti			
 <b>Di Monda Raffaele</b>	3.568	0,77	3.578	0,87	324	0,07			
Lista/e collegate	Comunali 2011		Regionali 2010		Camera 2008		Comunali 2006		
 <i>Lista Civica PIN</i>	2.554	0,62	**	-	**	-	**	-	
 <i>Lista Civica Insorgenza Civile</i>	1.024	0,25	**	-	**	-	**	-	
Candidato a Sindaco	Voti Sindaco		Totale voti Lista/e collegate		Astenuti dal voto di lista (1)				
	voti validi	%	voti validi	%	assoluto	x100 votanti			
 <b>Lamberti Vittorio</b>	1.612	0,35	954	0,23	231	0,05			
Lista/e collegate	Comunali 2011		Regionali 2010		Camera 2008		Comunali 2006		
 <i>Movimen. Sociale Lista Rauti</i>	954	0,23	**	-	**	-	2.318	0,46	
Candidato a Sindaco	Voti Sindaco		Totale voti Lista/e collegate		Astenuti dal voto di lista (1)				
	voti validi	%	voti validi	%	assoluto	x100 votanti			
 <b>Formisano Ciro</b>	980	0,21	813	0,20	149	0,03			
Lista/e collegate	Comunali 2011		Regionali 2010		Camera 2008		Comunali 2006		
 <i>P. Comunista dei Lavoratori</i>	813	0,20	**	-	2.081	0,40	**	-	

\*\* Lista non presente

(1) *Votanti che hanno espresso il voto per il Candidato a Sindaco, ma si sono astenuti dal voto di lista.*

**Elezioni del Sindaco e del Consiglio Comunale. Napoli città**  
**Voti Sindaco e Liste, confronto con le precedenti elezioni**  
 15 - 16 maggio 2011 (Primo turno) - Valori assoluti e relativi

Napoli città									
Candidato a Sindaco	Voti Sindaco		Totale voti Lista/e collegate				Astenuti dal voto di lista(2)		
	voti validi	%	voti validi		%		assoluto	x100 votanti	
 <b>Marziale Giuseppe</b>	842	0,18	778	0,19	116	0,02			
<b>Lista/e collegate</b>	<b>Comunali 2011</b>		<b>Regionali 2010</b>		<b>Camera 2008</b>		<b>Comunali 2006</b>		
 <b>Lista Civica Napoli Non Si Piega</b>	778	0,19	**	-	**	-	**	-	
 <b>Altre Liste</b>	<b>Comunali 2011</b>		<b>Regionali 2010</b>		<b>Camera 2008</b>		<b>Comunali 2006</b>		
<b>Liste</b>	-	-	38.953	9,76	41.986	8,06	84.898	16,30	

Candidati a Sindaco	Totale Voti Validi Sindaco		Totale Astenuti dal voto di lista (1)	
	voti validi	x100 votanti	assoluto	x100 votanti
	466.174	95,11	56.279	11,48

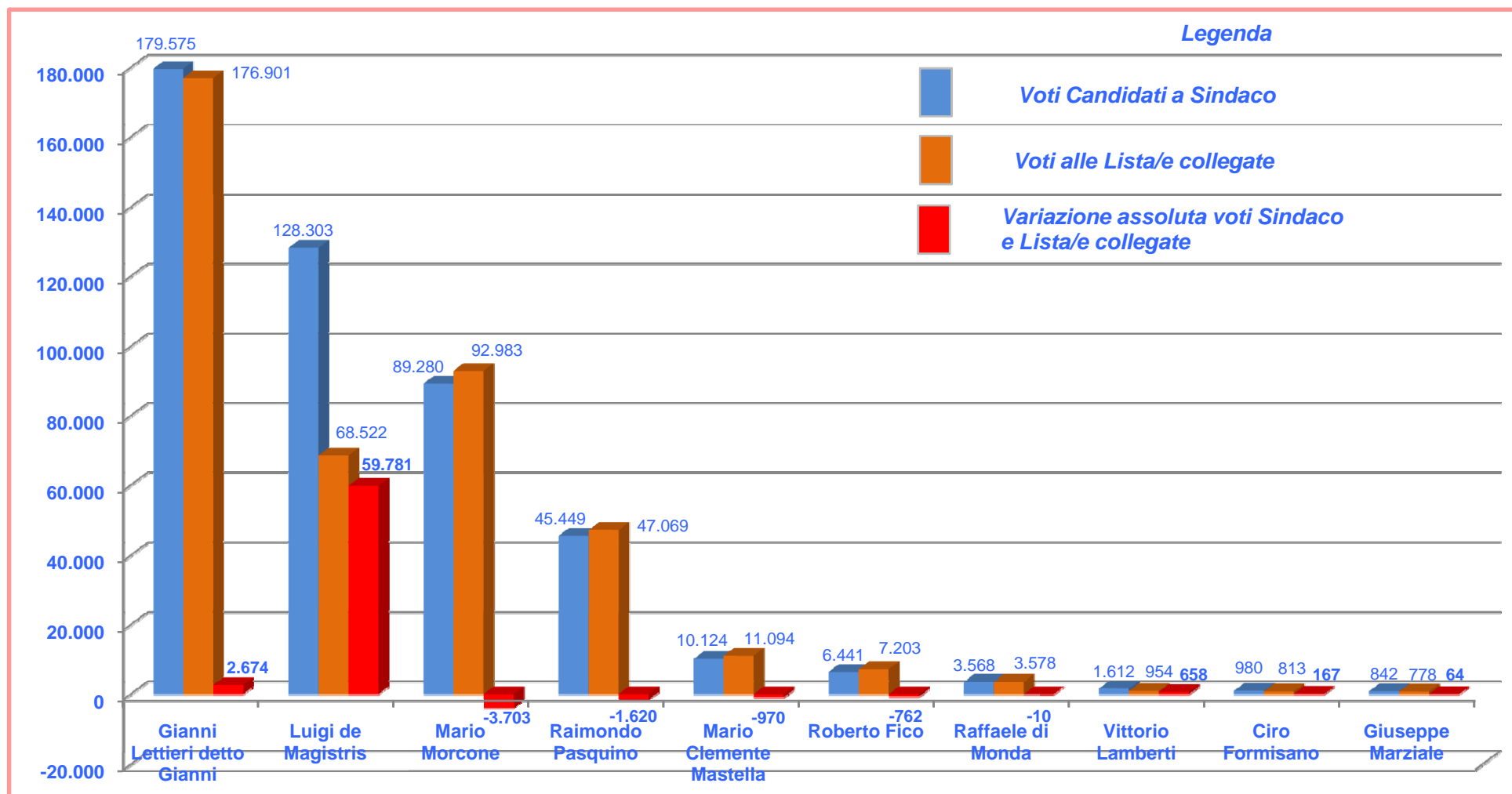
Totale voti liste	Comunali 2011		Regionali 2010		Camera 2008		Comunali 2006	
	voti validi	x100 votanti	voti validi	x100 votanti	voti validi	x100 votanti	voti validi	x100 votanti
	409.895	83,63	399.071	90,32	520.868	96,99	499.103	90,35

\*\* Lista non presente.

1) Votanti che hanno espresso il voto per il Candidato a Sindaco, ma si sono astenuti dal voto di Lista.

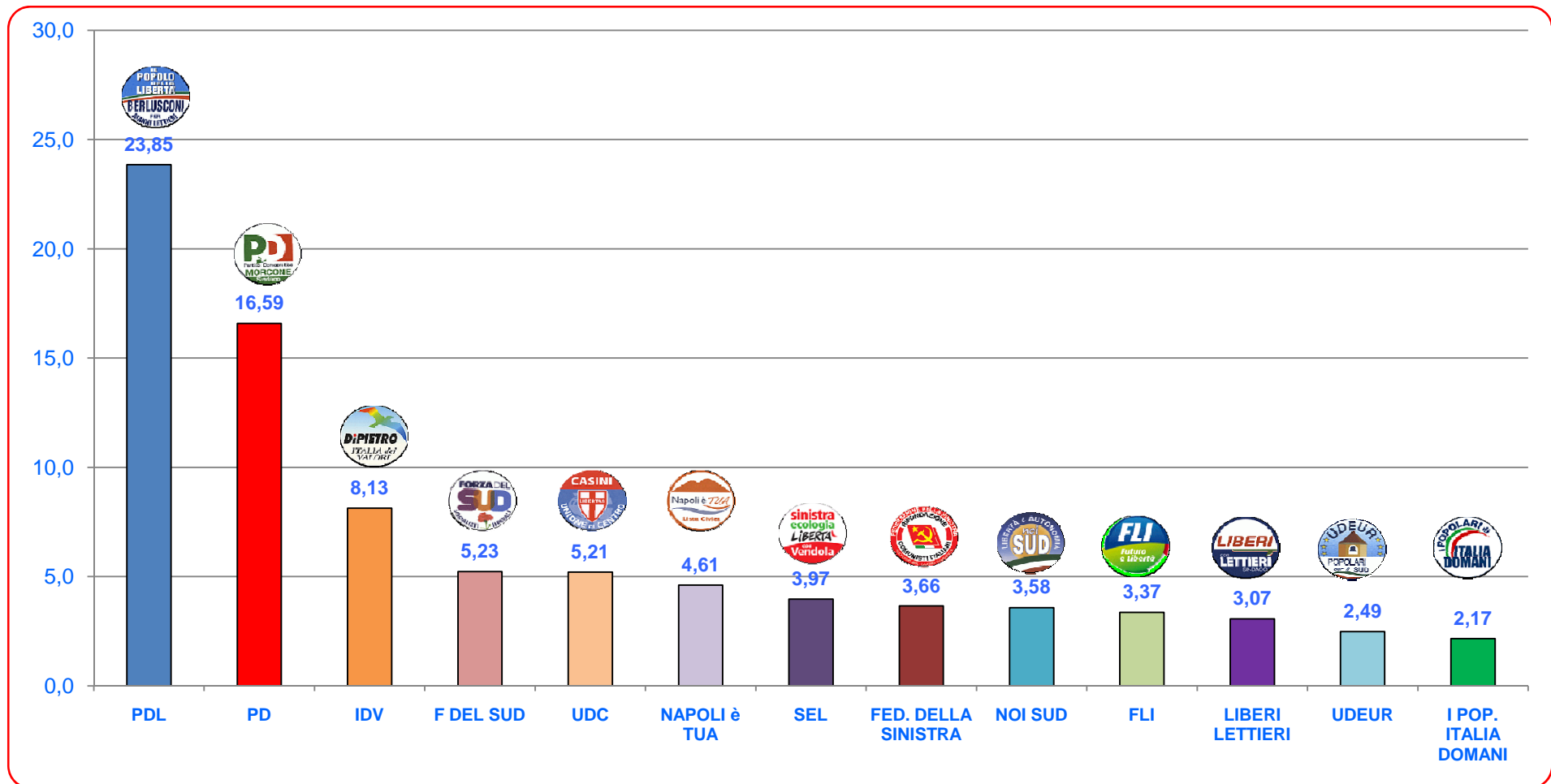
Fonte; Comune di Napoli - S.I.A.D.

**Elezioni del Sindaco e del Consiglio Comunale del 15 - 16 Maggio 2011 (Primo turno) - Napoli**  
**Voti ai Candidati a Sindaco, alle Lista/e collegate e variazione assoluta Voti Sindaco e lista/e collegate**



## Elezioni del Sindaco e del Consiglio Comunale del 15 - 16 Maggio 2011 (Primo turno)

Napoli - Voti alle Liste, valori relativi



Sono rappresentati solo i partiti e liste con una percentuale di voti validi maggiore del 2%.

**Elezioni del Sindaco e del Consiglio Comunale. Quartieri di Napoli Città**  
**Voti Sindaco , Lista/e collegate e astenuti dal voto di lista (1)**  
 15 - 16 maggio 2011 (Primo turno) - Valori assoluti

Quartieri	Lettieri Giovanni detto Gianni			de Magistris Luigi			Morcone Mario			Pasquino Raimondo		
	Voti validi	Voti Liste collegate	Astenuti voti di Lista	Voti validi	Voti Liste collegate	Astenuti voti di Lista	Voti validi	Voti Liste collegate	Astenuti voti di Lista	Voti validi	Voti Liste collegate	Astenuti voti di Lista
S.Ferdinando	3.571	3.502	244	2.280	1.122	698	1.377	1.430	132	811	766	87
Chiaia	7.938	8.074	567	5.957	2.761	1.724	3.365	3.506	490	2.760	2.322	419
San Giuseppe	903	837	91	1.046	552	359	393	423	48	236	231	28
Montecalvario	3.945	3.883	166	2.692	1.575	774	1.504	1.514	125	1.044	1.060	45
Avvocata	5.304	5.330	290	5.476	2.847	1.464	2.700	2.915	256	1.288	1.365	101
Stella	5.710	5.705	178	3.107	1.764	155	2.186	2.293	128	963	1.006	40
San Carlo all' A.	12.407	12.150	699	10.678	6.096	2.645	5.670	6.244	340	3.326	3.680	149
Vicaria	2.856	2.744	193	1.914	921	601	1.274	1.310	96	611	688	40
San Lorenzo	8.963	8.662	452	4.585	2.531	1.195	3.715	3.835	258	1.757	1.844	69
Mercato	1.756	1.715	55	815	507	165	756	798	24	441	476	28
Pendino	2.909	2.804	122	1.740	1.045	403	1.129	1.220	47	541	617	31
Porto	728	741	46	862	460	211	390	450	19	225	247	12
Vomero	7.469	7.417	649	10.138	4.991	2.789	4.658	4.992	580	2.622	2.726	277
Arenella	11.436	11.256	942	15.743	7.774	4.574	6.938	7.580	809	3.310	3.611	348
Posillipo	5.213	5.238	386	3.048	1.346	942	1.835	1.862	246	1.539	1.277	239
Poggioreale-Z. I.	6.249	6.248	199	3.411	1.947	847	2.430	2.530	139	1.353	1.408	63
Bagnoli	3.557	3.475	254	4.279	2.214	1.251	2.408	2.517	161	1.135	1.246	43
Fuorigrotta	12.427	12.262	915	13.549	6.866	4.039	6.647	6.913	629	3.450	3.737	297
Soccavo	8.596	8.433	478	6.703	3.602	1.869	3.938	4.181	239	1.767	1.972	80
Pianura	13.177	12.908	641	5.661	2.704	1.746	4.522	4.685	282	2.367	2.466	83
Chiaiano	5.044	4.984	235	3.226	1.833	835	1.828	1.789	117	1.590	1.730	53
Piscinola	5.644	5.644	152	2.622	1.638	627	2.724	2.681	129	1.633	1.679	24
Miano	4.888	4.804	165	1.885	1.212	392	1.825	1.799	68	2.068	2.131	26
Secondigliano	9.864	9.781	306	3.599	1.924	941	3.205	3.273	135	1.985	2.085	60
Scampia	6.537	6.485	227	3.399	2.016	857	3.080	3.152	136	1.549	1.593	41
San Pietro a P.	4.259	4.163	134	674	385	200	2.035	1.981	83	616	621	19
Ponticelli	9.033	8.625	596	4.694	2.967	1.169	6.342	6.597	244	2.036	2.056	68
Barra	5.891	5.759	184	2.935	1.926	625	5.671	5.731	126	1.687	1.699	41
San Giovanni a T	3.301	3.272	110	1.585	996	353	4.735	4.782	80	739	730	18
<b>Napoli città</b>	<b>179.575</b>	<b>176.901</b>	<b>9.676</b>	<b>128.303</b>	<b>68.522</b>	<b>34.450</b>	<b>89.280</b>	<b>92.983</b>	<b>6.166</b>	<b>45.449</b>	<b>47.069</b>	<b>2.829</b>

1) Votanti che hanno espresso il voto per il Candidato Sindaco, ma si sono astenuti dal voto di lista.



**Elezioni del Sindaco e del Consiglio Comunale. Quartieri di Napoli Città**  
**Voti Sindaco , Lista/e collegate e astenuti dal voto di lista (1)**

15 - 16 maggio 2011 (Primo turno) - Valori assoluti

Quartieri	Mastella Mario Clemente			Fico Roberto			Di Monda Raffaele			Lamberti Vittorio		
	Voti validi	Voti Liste collegate	Astenuti voti di Lista	Voti validi	Voti Liste collegate	Astenuti voti di Lista	Voti validi	Voti Liste collegate	Astenuti voti di Lista	Voti validi	Voti Liste collegate	Astenuti voti di Lista
S.Ferdinando	220	232	10	148	149	35	160	156	6	24	14	9
Chiaia	215	252	17	464	448	111	222	210	35	49	28	11
San Giuseppe	56	54	10	58	43	14	8	8	2	21	14	5
Montecalvario	225	217	25	129	122	26	76	75	9	28	22	2
Avvocata	417	460	40	221	257	57	104	97	9	41	31	14
Stella	753	797	23	119	139	15	168	163	13	43	29	5
San Carlo all' A.	781	863	30	415	480	77	442	472	29	314	67	14
Vicaria	157	192	11	113	112	17	49	44	5	23	15	5
San Lorenzo	421	455	33	220	255	50	190	192	17	65	53	7
Mercato	72	71	2	30	21	5	68	65	3	12	10	1
Pendino	102	111	5	64	82	7	154	142	7	50	41	5
Porto	46	58	0	33	34	8	18	17	0	7	3	2
Vomero	276	396	25	565	729	119	153	179	20	55	34	9
Arenella	490	620	44	736	903	158	226	241	27	84	60	19
Posillipo	149	188	15	327	340	46	147	129	14	27	10	7
Poggioreale-Z. I.	348	377	14	154	167	16	118	106	3	49	40	8
Bagnoli	152	167	15	183	251	30	65	76	9	15	10	5
Fuorigrotta	592	673	52	634	715	132	224	217	37	76	62	29
Soccavo	363	393	13	285	307	56	62	69	5	56	45	19
Pianura	507	572	23	221	265	50	118	123	26	55	46	5
Chiaiano	140	178	4	178	210	32	50	52	3	51	46	5
Piscinola	522	544	12	147	131	18	84	90	7	29	27	1
Miano	229	258	15	87	92	12	62	63	3	32	33	3
Secondigliano	496	535	21	223	263	31	97	100	3	51	42	14
Scampia	659	670	20	167	171	16	113	113	5	48	44	4
San Pietro a P.	159	154	10	42	39	4	79	72	4	21	16	3
Ponticelli	640	646	19	194	183	27	135	136	11	225	57	9
Barra	666	683	15	196	206	32	121	117	11	37	34	9
San Giovanni a T	271	278	5	88	89	9	55	54	1	24	21	2
<b>Napoli città</b>	<b>10.124</b>	<b>11.094</b>	<b>528</b>	<b>6.441</b>	<b>7.203</b>	<b>1.210</b>	<b>3.568</b>	<b>3.578</b>	<b>324</b>	<b>1.612</b>	<b>954</b>	<b>231</b>

1) Votanti che hanno espresso il voto per il Candidato Sindaco, ma si sono astenuti dal voto di lista.

**Elezioni del Sindaco e del Consiglio Comunale. Quartieri di Napoli Città**  
**Voti Sindaco , Lista/e collegate e astenuti dal voto di lista (1)**

15 - 16 maggio 2011 (Primo turno) - Valori assoluti

Quartieri	Formisano Ciro			Marziale Giuseppe			Totali voti validi		
	Voti validi	Voti Liste collegate	Astenuti voti di Lista	Voti validi	Voti Liste collegate	Astenuti voti di Lista	Sindaco	Lista/e collegate	Astenuti dal voto di Lista
S.Ferdinando	15	12	3	22	18	3	8.628	7.401	1.227
Chiaia	18	12	3	25	15	8	21.013	17.628	3.385
San Giuseppe	2	2	2	4	3	1	2.727	2.167	560
Montecalvario	21	18	5	28	25	4	9.692	8.511	1.181
Avvocata	20	19	4	45	58	2	15.616	13.379	2.237
Stella	29	25	0	34	30	4	13.112	11.951	1.161
San Carlo all' A.	83	62	17	42	40	4	34.158	30.154	4.004
Vicaria	8	6	2	6	9	0	7.011	6.041	970
San Lorenzo	47	39	7	38	45	2	20.001	17.911	2.090
Mercato	12	8	6	16	16	2	3.978	3.687	291
Pendino	4	4	1	6	5	0	6.699	6.071	628
Porto	2	3	0	3	3	0	2.314	2.016	298
Vomero	17	16	4	35	28	8	25.988	21.508	4.480
Arenella	43	32	8	65	51	14	39.071	32.128	6.943
Posillipo	9	7	3	8	4	3	12.302	10.401	1.901
Poggioreale-Z. I.	24	21	2	19	18	2	14.155	12.862	1.293
Bagnoli	35	102	7	24	18	2	11.853	10.076	1.777
Fuorigrotta	63	52	18	96	85	28	37.758	31.582	6.176
Soccavo	40	41	7	39	32	8	21.849	19.075	2.774
Pianura	36	32	7	47	45	2	26.711	23.846	2.865
Chiaiano	19	12	7	17	17	1	12.143	10.851	1.292
Piscinola	31	27	6	15	14	0	13.451	12.475	976
Miano	25	27	2	8	4	0	11.109	10.423	686
Secondigliano	47	44	3	32	37	1	19.599	18.084	1.515
Scampia	46	38	9	41	36	6	15.639	14.318	1.321
San Pietro a P.	15	13	0	8	7	0	7.908	7.451	457
Ponticelli	189	68	5	57	58	4	23.545	21.393	2.152
Barra	52	47	6	38	37	6	17.294	16.239	1.055
San Giovanni a T	28	24	5	24	20	1	10.850	10.266	584
<b>Napoli città</b>	<b>980</b>	<b>813</b>	<b>149</b>	<b>842</b>	<b>778</b>	<b>116</b>	<b>466.174</b>	<b>409.895</b>	<b>56.279</b>

1) Votanti che hanno espresso il voto per il Candidato Sindaco, ma si sono astenuti dal voto di lista.

**Elezioni del Sindaco e del Consiglio Comunale. Quartieri di Napoli Città**  
**Voti Sindaco , Lista/e collegate e astenuti dal voto di lista (1)**  
 15 - 16 maggio 2011 (Primo turno) - Valori relativi

Quartieri	Lettieri Giovanni detto Gianni			de Magistris Luigi			Morcone Mario			Pasquino Raimondo		
	Voti validi	Voti Liste collegate	Astenuti voti di Lista x 100 votanti	Voti validi	Voti Liste collegate	Astenuti voti di Lista x 100 votanti	Voti validi	Voti Liste collegate	Astenuti voti di Lista x 100 votanti	Voti validi	Voti Liste collegate	Astenuti voti di Lista x 100 votanti
S.Ferdinando	41,39	47,32	2,71	26,43	15,16	7,77	15,96	19,32	1,47	9,40	10,35	0,97
Chiaia	37,78	45,80	2,61	28,35	15,66	7,93	16,01	19,89	2,25	13,13	13,17	1,93
San Giuseppe	33,11	38,62	3,18	38,36	25,47	12,56	14,41	19,52	1,68	8,65	10,66	0,98
Montecalvario	40,70	45,62	1,63	27,78	18,51	7,62	15,52	17,79	1,23	10,77	12,45	0,44
Avvocata	33,97	39,84	1,77	35,07	21,28	8,96	17,29	21,79	1,57	8,25	10,20	0,62
Stella	43,55	47,74	1,29	23,70	14,76	1,12	16,67	19,19	0,92	7,34	8,42	0,29
San Carlo all' A.	36,32	40,29	1,95	31,26	20,22	7,40	16,60	20,71	0,95	9,74	12,20	0,42
Vicaria	40,74	45,42	2,61	27,30	15,25	8,13	18,17	21,69	1,30	8,71	11,39	0,54
San Lorenzo	44,81	48,36	2,14	22,92	14,13	5,65	18,57	21,41	1,22	8,78	10,30	0,33
Mercato	44,14	46,51	1,31	20,49	13,75	3,94	19,00	21,64	0,57	11,09	12,91	0,67
Pendino	43,42	46,19	1,73	25,97	17,21	5,73	16,85	20,10	0,67	8,08	10,16	0,44
Porto	31,46	36,76	1,92	37,25	22,82	8,80	16,85	22,32	0,79	9,72	12,25	0,50
Vomero	28,74	34,48	2,43	39,01	23,21	10,43	17,92	23,21	2,17	10,09	12,67	1,04
Arenella	29,27	35,03	2,32	40,29	24,20	11,28	17,76	23,59	2,00	8,47	11,24	0,86
Posillipo	42,38	50,36	3,04	24,78	12,94	7,42	14,92	17,90	1,94	12,51	12,28	1,88
Poggioreale-Z. I.	44,15	48,58	1,33	24,10	15,14	5,67	17,17	19,67	0,93	9,56	10,95	0,42
Bagnoli	30,01	34,49	2,04	36,10	21,97	10,06	20,32	24,98	1,29	9,58	12,37	0,35
Fuorigrotta	32,91	38,83	2,32	35,88	21,74	10,22	17,60	21,89	1,59	9,14	11,83	0,75
Soccavo	39,34	44,21	2,07	30,68	18,88	8,11	18,02	21,92	1,04	8,09	10,34	0,35
Pianura	49,33	54,13	2,27	21,19	11,34	6,18	16,93	19,65	1,00	8,86	10,34	0,29
Chiaiano	41,54	45,93	1,83	26,57	16,89	6,50	15,05	16,49	0,91	13,09	15,94	0,41
Piscinola	41,96	45,24	1,06	19,49	13,13	4,37	20,25	21,49	0,90	12,14	13,46	0,17
Miano	44,00	46,09	1,38	16,97	11,63	3,28	16,43	17,26	0,57	18,62	20,45	0,22
Secondigliano	50,33	54,09	1,46	18,36	10,64	4,50	16,35	18,10	0,65	10,13	11,53	0,29
Scampia	41,80	45,29	1,35	21,73	14,08	5,09	19,69	22,01	0,81	9,90	11,13	0,24
San Pietro a P.	53,86	55,87	1,60	8,52	5,17	2,38	25,73	26,59	0,99	7,79	8,33	0,23
Ponticelli	38,36	40,32	2,38	19,94	13,87	4,67	26,94	30,84	0,98	8,65	9,61	0,27
Barra	34,06	35,46	1,01	16,97	11,86	3,42	32,79	35,29	0,69	9,75	10,46	0,22
San Giovanni a T	30,42	31,87	0,96	14,61	9,70	3,09	43,64	46,58	0,70	6,81	7,11	0,16
<b>Napoli città</b>	<b>38,52</b>	<b>43,16</b>	<b>1,97</b>	<b>27,52</b>	<b>16,72</b>	<b>7,03</b>	<b>19,15</b>	<b>22,68</b>	<b>1,26</b>	<b>9,75</b>	<b>11,48</b>	<b>0,58</b>

1) Percentuale dei votanti che hanno espresso il voto per il Candidato Sindaco, ma si sono astenuti dal voto di lista.

**Elezioni del Sindaco e del Consiglio Comunale. Quartieri di Napoli Città**  
**Voti Sindaco , Lista/e collegate e astenuti dal voto di lista (1)**  
 15 - 16 maggio 2011 (Primo turno) - Valori relativi

Quartieri	Mastella Mario Clemente			Fico Roberto			Di Monda Raffaele			Lamberti Vittorio		
	Voti validi	Voti Liste collegate	Astenuti voti di Lista x 100 votanti	Voti validi	Voti Liste collegate	Astenuti voti di Lista x 100 votanti	Voti validi	Voti Liste collegate	Astenuti voti di Lista x 100 votanti	Voti validi	Voti Liste collegate	Astenuti voti di Lista x 100 votanti
S.Ferdinando	2,55	3,13	0,11	1,72	2,01	0,39	1,85	2,11	0,07	0,28	0,19	0,10
Chiaia	1,02	1,43	0,08	2,21	2,54	0,51	1,06	1,19	0,16	0,23	0,16	0,05
San Giuseppe	2,05	2,49	0,35	2,13	1,98	0,49	0,29	0,37	0,07	0,77	0,65	0,17
Montecalvario	2,32	2,55	0,25	1,33	1,43	0,26	0,78	0,88	0,09	0,29	0,26	0,02
Avvocata	2,67	3,44	0,24	1,42	1,92	0,35	0,67	0,73	0,06	0,26	0,23	0,09
Stella	5,74	6,67	0,17	0,91	1,16	0,11	1,28	1,36	0,09	0,33	0,24	0,04
San Carlo all' A.	2,29	2,86	0,08	1,21	1,59	0,22	1,29	1,57	0,08	0,92	0,22	0,04
Vicaria	2,24	3,18	0,15	1,61	1,85	0,23	0,70	0,73	0,07	0,33	0,25	0,07
San Lorenzo	2,10	2,54	0,16	1,10	1,42	0,24	0,95	1,07	0,08	0,32	0,30	0,03
Mercato	1,81	1,93	0,05	0,75	0,57	0,12	1,71	1,76	0,07	0,30	0,27	0,02
Pendino	1,52	1,83	0,07	0,96	1,35	0,10	2,30	2,34	0,10	0,75	0,68	0,07
Porto	1,99	2,88	0,00	1,43	1,69	0,33	0,78	0,84	0,00	0,30	0,15	0,08
Vomero	1,06	1,84	0,09	2,17	3,39	0,44	0,59	0,83	0,07	0,21	0,16	0,03
Arenella	1,25	1,93	0,11	1,88	2,81	0,39	0,58	0,75	0,07	0,21	0,19	0,05
Posillipo	1,21	1,81	0,12	2,66	3,27	0,36	1,19	1,24	0,11	0,22	0,10	0,06
Poggioreale-Z. I.	2,46	2,93	0,09	1,09	1,30	0,11	0,83	0,82	0,02	0,35	0,31	0,05
Bagnoli	1,28	1,66	0,12	1,54	2,49	0,24	0,55	0,75	0,07	0,13	0,10	0,04
Fuorigrotta	1,57	2,13	0,13	1,68	2,26	0,33	0,59	0,69	0,09	0,20	0,20	0,07
Soccavo	1,66	2,06	0,06	1,30	1,61	0,24	0,28	0,36	0,02	0,26	0,24	0,08
Pianura	1,90	2,40	0,08	0,83	1,11	0,18	0,44	0,52	0,09	0,21	0,19	0,02
Chiaiano	1,15	1,64	0,03	1,47	1,94	0,25	0,41	0,48	0,02	0,42	0,42	0,04
Piscinola	3,88	4,36	0,08	1,09	1,05	0,13	0,62	0,72	0,05	0,22	0,22	0,01
Miano	2,06	2,48	0,13	0,78	0,88	0,10	0,56	0,60	0,03	0,29	0,32	0,03
Secondigliano	2,53	2,96	0,10	1,14	1,45	0,15	0,49	0,55	0,01	0,26	0,23	0,07
Scampia	4,21	4,68	0,12	1,07	1,19	0,10	0,72	0,79	0,03	0,31	0,31	0,02
San Pietro a P.	2,01	2,07	0,12	0,53	0,52	0,05	1,00	0,97	0,05	0,27	0,21	0,04
Ponticelli	2,72	3,02	0,08	0,82	0,86	0,11	0,57	0,64	0,04	0,96	0,27	0,04
Barra	3,85	4,21	0,08	1,13	1,27	0,17	0,70	0,72	0,06	0,21	0,21	0,05
San Giovanni a T	2,50	2,71	0,04	0,81	0,87	0,08	0,51	0,53	0,01	0,22	0,20	0,02
<b>Napoli città</b>	<b>2,17</b>	<b>2,71</b>	<b>0,11</b>	<b>1,38</b>	<b>1,76</b>	<b>0,25</b>	<b>0,77</b>	<b>0,87</b>	<b>0,07</b>	<b>0,35</b>	<b>0,23</b>	<b>0,05</b>

1) Percentuale dei votanti che hanno espresso il voto per il Candidato Sindaco, ma si sono astenuti dal voto di lista.

**Elezioni del Sindaco e del Consiglio Comunale. Quartieri di Napoli Città**  
**Voti Sindaco , Lista/e collegate e astenuti dal voto di lista (1)**

15 - 16 maggio 2011 (Primo turno) - Valori relativi

Quartieri	Formisano Ciro			Marziale Giuseppe			Totali voti validi		
	Voti validi	Voti Liste collegate	Astenuti voti di Lista x 100 votanti	Voti validi	Voti Liste collegate	Astenuti voti di Lista x 100 votanti	Sindaco x 100 votanti	Lista/e collegate x 100 votanti	Astenuti dal voto di Lista x 100 votanti
S.Ferdinando	0,17	0,16	0,03	0,25	0,24	0,03	95,99	82,34	13,65
Chiaia	0,09	0,07	0,01	0,12	0,09	0,04	96,63	81,06	15,57
San Giuseppe	0,07	0,09	0,07	0,15	0,14	0,03	95,38	75,80	19,59
Montecalvario	0,22	0,21	0,05	0,29	0,29	0,04	95,45	83,82	11,63
Avvocata	0,13	0,14	0,02	0,29	0,43	0,01	95,55	81,86	13,69
Stella	0,22	0,21	0,00	0,26	0,25	0,03	94,66	86,28	8,38
San Carlo all' A.	0,24	0,21	0,05	0,12	0,13	0,01	95,52	84,33	11,20
Vicaria	0,11	0,10	0,03	0,09	0,15	0,00	94,90	81,77	13,13
San Lorenzo	0,23	0,22	0,03	0,19	0,25	0,01	94,49	84,61	9,87
Mercato	0,30	0,22	0,14	0,40	0,43	0,05	95,08	88,12	6,96
Pendino	0,06	0,07	0,01	0,09	0,08	0,00	95,18	86,26	8,92
Porto	0,09	0,15	0,00	0,13	0,15	0,00	96,54	84,11	12,43
Vomero	0,07	0,07	0,01	0,13	0,13	0,03	97,16	80,41	16,75
Arenella	0,11	0,10	0,02	0,17	0,16	0,03	96,37	79,24	17,13
Posillipo	0,07	0,07	0,02	0,07	0,04	0,02	96,85	81,88	14,97
Poggioreale-Z. I.	0,17	0,16	0,01	0,13	0,14	0,01	94,68	86,03	8,65
Bagnoli	0,30	1,01	0,06	0,20	0,18	0,02	95,27	80,99	14,28
Fuorigrotta	0,17	0,16	0,05	0,25	0,27	0,07	95,55	79,92	15,63
Soccavo	0,18	0,21	0,03	0,18	0,17	0,03	94,80	82,77	12,04
Pianura	0,13	0,13	0,02	0,18	0,19	0,01	94,54	84,40	10,14
Chiaiano	0,16	0,11	0,05	0,14	0,16	0,01	94,48	84,43	10,05
Piscinola	0,23	0,22	0,04	0,11	0,11	0,00	93,69	86,89	6,80
Miano	0,23	0,26	0,02	0,07	0,04	0,00	92,99	87,25	5,74
Secondigliano	0,24	0,24	0,01	0,16	0,20	0,00	93,67	86,43	7,24
Scampia	0,29	0,27	0,05	0,26	0,25	0,04	92,86	85,01	7,84
San Pietro a P.	0,19	0,17	0,00	0,10	0,09	0,00	94,24	88,80	5,45
Ponticelli	0,80	0,32	0,02	0,24	0,27	0,02	94,09	85,49	8,60
Barra	0,30	0,29	0,03	0,22	0,23	0,03	94,51	88,75	5,77
San Giovanni a T	0,26	0,23	0,04	0,22	0,19	0,01	94,91	89,80	5,11
<b>Napoli città</b>	<b>0,21</b>	<b>0,20</b>	<b>0,03</b>	<b>0,18</b>	<b>0,19</b>	<b>0,02</b>	<b>95,11</b>	<b>83,63</b>	<b>11,48</b>

1) Percentuale dei votanti che hanno espresso il voto per il Candidato Sindaco, ma si sono astenuti dal voto di lista.

**Elezioni del Sindaco e del Consiglio Comunale (15-16 maggio 2011-Primo turno) - Quartieri di Napoli Città**  
**Voti Sindaco , Lista/e collegate e astenuti dal voto di lista (1), numeri indice : (Napoli = 100)**

<i>Quartieri</i>	Lettieri Giovanni detto Gianni			de Magistris Luigi			Morcone Mario			Pasquino Raimondo		
	Voti validi	Voti Liste collegate	Astenuti voti di Lista	Voti validi	Voti Liste collegate	Astenuti voti di Lista	Voti validi	Voti Liste collegate	Astenuti voti di Lista	Voti validi	Voti Liste collegate	Astenuti voti di Lista
S.Ferdinando	107	110	138	96	91	110	83	85	117	96	90	202
Chiaia	98	106	132	103	94	113	84	88	179	135	115	401
San Giuseppe	86	89	162	139	152	179	75	86	133	89	93	204
Montecalvario	106	106	83	101	111	108	81	78	98	110	108	92
Avvocata	88	92	90	127	127	127	90	96	124	85	89	129
Stella	113	111	65	86	88	16	87	85	73	75	73	60
San Carlo all' A.	94	93	99	114	121	105	87	91	75	100	106	87
Vicaria	106	105	133	99	91	116	95	96	103	89	99	113
San Lorenzo	116	112	108	83	85	80	97	94	97	90	90	68
Mercato	115	108	67	74	82	56	99	95	46	114	112	139
Pendino	113	107	88	94	103	81	88	89	53	83	89	92
Porto	82	85	97	135	136	125	88	98	63	100	107	104
Vomero	75	80	123	142	139	148	94	102	172	103	110	216
Arenella	76	81	118	146	145	160	93	104	158	87	98	179
Posillipo	110	117	154	90	77	105	78	79	154	128	107	392
Poggioreale-Z. I.	115	113	68	88	91	81	90	87	74	98	95	88
Bagnoli	78	80	104	131	131	143	106	110	103	98	108	72
Fuorigrotta	85	90	118	130	130	145	92	97	126	94	103	157
Soccavo	102	102	105	111	113	115	94	97	82	83	90	72
Pianura	128	125	115	77	68	88	88	87	79	91	90	61
Chiaiano	108	106	93	97	101	92	79	73	72	134	139	86
Piscinola	109	105	54	71	79	62	106	95	71	125	117	35
Miano	114	107	70	62	70	47	86	76	45	191	178	45
Secondigliano	131	125	74	67	64	64	85	80	51	104	100	60
Scampia	109	105	68	79	84	72	103	97	64	102	97	51
San Pietro a P.	140	129	81	31	31	34	134	117	79	80	73	47
Ponticelli	100	93	121	72	83	66	141	136	77	89	84	57
Barra	88	82	51	62	71	49	171	156	55	100	91	47
San Giovanni a T	79	74	49	53	58	44	228	205	56	70	62	33
<b>Napoli città</b>	<b>100</b>	<b>100</b>	<b>100</b>	<b>100</b>	<b>100</b>	<b>100</b>	<b>100</b>	<b>100</b>	<b>100</b>	<b>100</b>	<b>100</b>	<b>100</b>

1) *Votanti che hanno espresso il voto per il Candidato Sindaco, ma si sono astenuti dal voto di lista.*

**Elezioni del Sindaco e del Consiglio Comunale (15-16 maggio 2011-Primo turno) - Quartieri di Napoli Città**  
**Voti Sindaco , Lista/e collegate e astenuti dal voto di lista (1), numeri indice : (Napoli = 100)**

<b>Quartieri</b>	<b>Mastella Mario Clemente</b>			<b>Fico Roberto</b>			<b>Di Monda Raffaele</b>			<b>Lamberti Vittorio</b>		
	<b>Voti validi</b>	<b>Voti Liste collegate</b>	<b>Astenuti voti di Lista</b>	<b>Voti validi</b>	<b>Voti Liste collegate</b>	<b>Astenuti voti di Lista</b>	<b>Voti validi</b>	<b>Voti Liste collegate</b>	<b>Astenuti voti di Lista</b>	<b>Voti validi</b>	<b>Voti Liste collegate</b>	<b>Astenuti voti di Lista</b>
S.Ferdinando	118	116	101	124	114	156	241	242	95	79	82	200
Chiaia	47	53	71	160	144	204	137	137	230	67	69	101
San Giuseppe	95	92	318	154	113	196	38	42	100	220	281	350
Montecalvario	107	94	224	96	81	102	102	101	127	83	112	39
Avvocata	123	127	222	103	109	140	86	83	79	75	101	171
Stella	265	246	151	66	66	43	166	157	134	94	106	72
San Carlo all' A.	105	106	76	88	90	86	168	180	116	263	97	78
Vicaria	103	117	135	117	105	92	91	84	97	94	108	135
San Lorenzo	97	94	142	80	81	94	123	123	115	93	129	66
Mercato	83	71	43	55	32	48	222	203	102	86	118	48
Pendino	70	67	65	69	77	40	299	269	142	213	294	142
Porto	92	106	0	103	96	134	101	97	0	86	65	167
Vomero	49	68	85	158	193	178	76	96	107	60	69	67
Arenella	58	71	99	137	160	156	75	86	95	61	81	94
Posillipo	56	67	107	193	186	145	155	143	157	63	42	110
Poggioreale-Z. I.	113	108	85	79	74	43	108	95	29	99	135	107
Bagnoli	59	61	110	112	142	96	71	87	103	36	43	80
Fuorigrotta	72	79	120	122	129	134	77	79	134	58	85	147
Soccavo	77	76	51	95	91	97	37	42	31	73	103	165
Pianura	87	89	74	60	63	71	57	59	131	59	84	35
Chiaiano	53	61	28	106	110	100	53	55	33	120	184	78
Piscinola	179	161	76	79	60	50	81	83	70	62	94	14
Miano	95	91	114	57	50	40	72	69	36	82	138	50
Secondigliano	117	109	91	82	83	59	64	64	20	74	101	134
Scampia	194	173	108	77	68	38	94	91	42	88	134	48
San Pietro a P.	93	76	108	38	30	19	130	111	68	76	93	72
Ponticelli	125	111	69	60	49	43	74	73	63	273	116	72
Barra	177	155	75	82	72	70	91	83	86	61	91	98
San Giovanni a T	115	100	40	59	49	31	66	60	12	63	89	35
<b>Napoli città</b>	<b>100</b>	<b>100</b>	<b>100</b>	<b>100</b>	<b>100</b>	<b>100</b>	<b>100</b>	<b>100</b>	<b>100</b>	<b>100</b>	<b>100</b>	<b>100</b>

1) *Votanti che hanno espresso il voto per il Candidato Sindaco, ma si sono astenuti dal voto di lista.*

**Elezioni del Sindaco e del Consiglio Comunale (15-16 maggio 2011-Primo turno) - Quartieri di Napoli Città**  
**Voti Sindaco , Lista/e collegate e astenuti dal voto di lista (1), numeri indice : (Napoli = 100)**

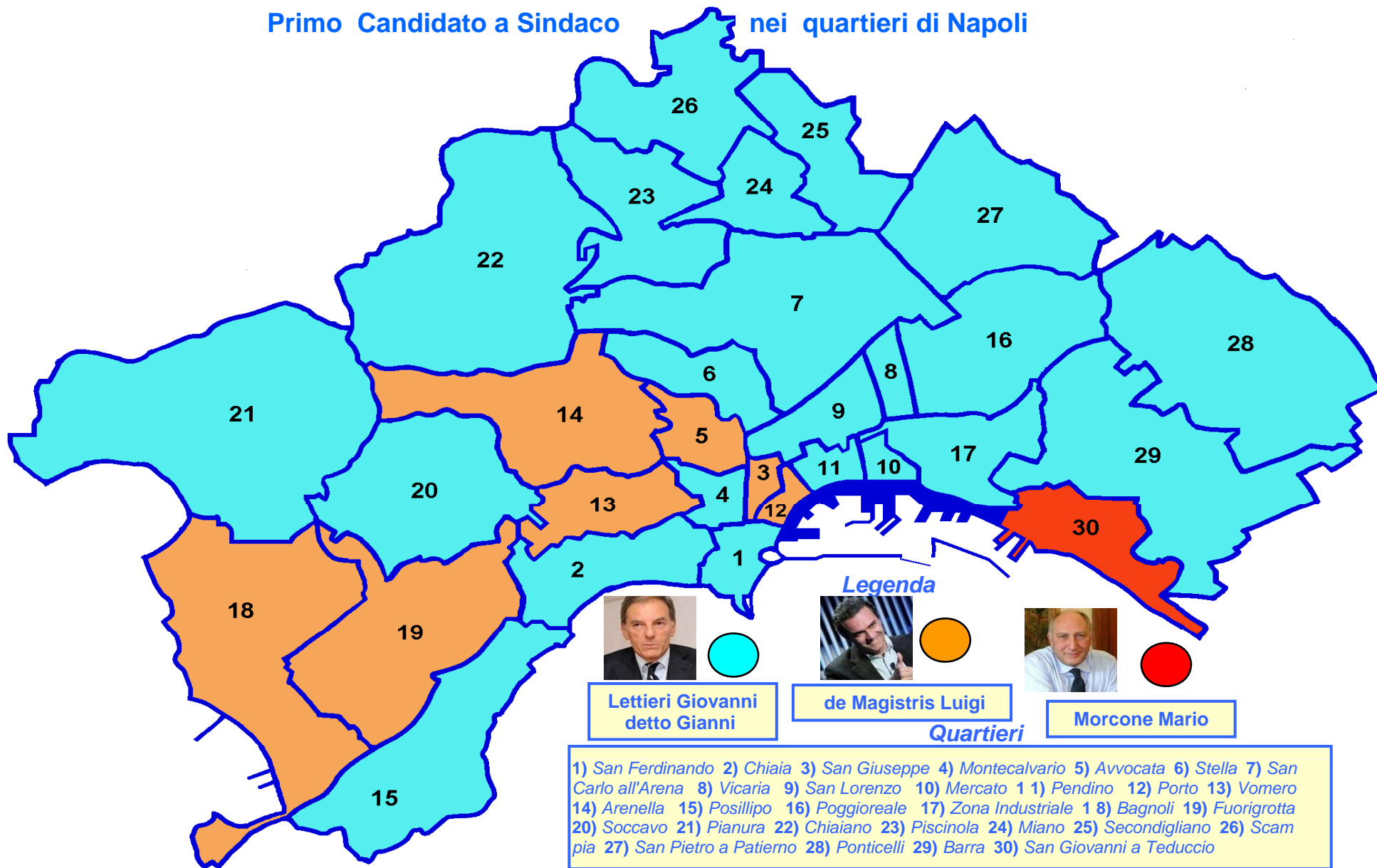
Quartieri	Formisano Ciro			Marziale Giuseppe			Totali voti validi		
	Voti validi	Voti Liste collegate	Astenuti voti di Lista	Voti validi	Voti Liste collegate	Astenuti voti di Lista	Sindaco	Lista/e collegate	Astenuti dal voto di Lista
S.Ferdinando	83	81	111	142	128	167	101	98	119
Chiaia	41	34	46	66	45	184	102	97	136
San Giuseppe	35	46	233	81	73	175	100	91	171
Montecalvario	103	106	164	160	155	197	100	100	101
Avvocata	61	71	82	160	228	61	100	98	119
Stella	105	105	0	144	132	144	100	103	73
San Carlo all' A.	116	103	158	68	70	56	100	101	98
Vicaria	54	50	90	48	78	0	100	98	114
San Lorenzo	112	109	110	106	132	47	99	101	86
Mercato	144	108	478	223	228	239	100	105	61
Pendino	28	33	47	50	43	0	100	103	78
Porto	41	74	0	72	78	0	102	101	108
Vomero	31	37	50	75	69	150	102	96	146
Arenella	52	50	66	92	84	173	101	95	149
Posillipo	35	34	79	36	20	118	102	98	130
Poggioreale-Z. I.	81	82	45	75	74	67	100	103	75
Bagnoli	141	506	188	112	94	80	100	97	124
Fuorigrotta	79	82	152	141	142	354	100	96	136
Soccavo	87	107	101	99	88	174	100	99	105
Pianura	64	67	83	98	99	35	99	101	88
Chiaiano	75	55	182	78	82	39	99	101	88
Piscinola	110	108	139	62	59	0	99	104	59
Miano	107	130	56	40	20	0	98	104	50
Secondigliano	114	122	48	91	108	24	98	103	63
Scampia	140	133	178	146	132	178	98	102	68
San Pietro a P.	90	87	0	56	49	0	99	106	47
Ponticelli	382	159	67	134	143	80	99	102	75
Barra	143	145	109	122	120	164	99	106	50
San Giovanni a T	123	117	146	123	103	44	100	107	44
<b>Napoli città</b>	<b>100</b>	<b>100</b>	<b>100</b>	<b>100</b>	<b>100</b>	<b>100</b>	<b>100</b>	<b>100</b>	<b>100</b>

1) Votanti che hanno espresso il voto per il Candidato Sindaco, ma si sono astenuti dal voto di lista.















# Elezioni del Sindaco e del Consiglio Comunale del 15 e 16 maggio 2011 - (1° turno)













## Primo Candidato a Sindaco nei quartieri di Napoli








**Elezioni del Sindaco e del Consiglio Comunale. Quartieri di Napoli Città**  
**Voti alle liste - 15/16 maggio 2011 (Primo turno) - valori assoluti**

Quartieri												
	PDL	PD	IDV	F. SUD	UDC	N. E' TUA	SEL	FED. SIN.	NOI SUD	FLI	LIB. LET.	UDEUR
S.Ferdinando	2.161	960	417	285	258	440	273	231	367	296	223	216
Chiaia	5.459	2.156	1.112	540	949	1.136	812	408	442	462	655	229
San Giuseppe	527	262	209	71	94	183	110	144	62	86	68	49
Montecalvario	1.754	1.034	616	534	690	480	279	451	392	231	282	199
Avvocata	2.337	1.912	1.170	817	651	863	685	776	878	363	384	403
Stella	2.129	1.520	757	1.280	423	543	518	422	548	252	258	753
San Carlo all' A.	6.291	4.475	3.606	1.656	1.747	1.547	1.058	823	926	901	592	805
Vicaria	1.600	917	564	413	339	201	300	144	253	200	149	175
San Lorenzo	4.491	2.317	1.336	1.184	873	629	1.118	525	1.058	482	561	412
Mercato	1.029	669	343	137	150	79	81	75	107	262	162	65
Pendino	1.663	941	669	367	297	194	167	155	185	222	165	92
Porto	370	285	181	112	94	130	91	140	68	101	58	47
Vomero	4.337	3.232	2.075	683	924	1.927	1.041	917	378	794	771	367
Arenella	6.547	4.797	3.664	1.198	1.502	2.526	1.826	1.463	561	1.022	910	569
Posillipo	3.383	1.132	603	423	585	524	468	184	269	240	566	173
Poggioreale-Z. I.	3.264	1.894	986	1.176	829	516	481	409	454	340	491	357
Bagnoli	2.038	1.774	1.074	366	610	566	475	513	259	264	191	142
Fuorigrotta	6.780	4.849	3.718	1.324	2.238	1.571	1.204	1.422	849	728	1.114	568
Soccavo	4.178	3.340	1.801	934	1.091	1.004	555	759	426	460	953	364
Pianura	7.815	3.972	1.384	1.875	889	686	415	588	860	1.032	808	535
Chiaiano	2.740	1.382	907	329	1.243	536	223	368	296	281	238	152
Piscinola	3.412	2.317	842	551	744	373	220	403	671	653	215	524
Miano	2.615	1.550	487	664	873	386	142	320	653	863	255	218
Secondigliano	5.940	2.603	969	1.105	494	450	419	432	1.283	1.162	355	510
Scampia	3.487	2.463	868	691	458	529	425	579	955	613	292	636
San Pietro a P.	2.165	1.372	182	660	200	95	547	99	235	307	182	140
Ponticelli	4.297	5.539	1.263	1.124	925	400	562	1.273	645	500	966	611
Barra	3.272	3.956	960	514	920	237	1.514	711	346	493	493	624
San Giovanni a T	1.671	4.398	557	415	265	151	274	274	232	197	214	254
<b>Napoli città</b>	<b>97.752</b>	<b>68.018</b>	<b>33.320</b>	<b>21.428</b>	<b>21.355</b>	<b>18.902</b>	<b>16.283</b>	<b>15.008</b>	<b>14.658</b>	<b>13.807</b>	<b>12.571</b>	<b>10.189</b>













**Elezioni del Sindaco e del Consiglio Comunale. Quartieri di Napoli Città**  
**Voti alle liste - 15/16 maggio 2011 (Primo turno) - valori assoluti**

Quartieri												
	I POP. IT.	M. 5 ST.	I. PER N.	API	PRI	LA CIT. P.	LE C. N.	D. STORA.	N. RIF.	G. IN C.	PIN	P. DEL S.
S.Ferdinando	123	149	123	59	91	153	121	70	76	50	130	34
Chiaia	247	448	112	184	302	727	368	142	170	164	121	105
San Giuseppe	31	43	22	14	29	37	36	14	15	11	6	16
Montecalvario	122	122	495	48	101	91	138	122	63	60	60	28
Avvocata	199	257	193	174	242	177	222	171	96	91	75	38
Stella	880	139	311	218	105	113	133	111	122	44	145	42
San Carlo all' A.	967	480	760	692	505	340	403	234	308	152	376	120
Vicaria	95	112	83	92	47	57	25	66	68	29	19	12
San Lorenzo	593	255	293	321	145	168	187	179	213	107	139	41
Mercato	41	21	52	44	39	20	22	61	26	69	58	10
Pendino	118	82	62	42	73	56	95	123	17	40	131	27
Porto	29	34	35	24	16	28	51	35	23	13	9	9
Vomero	266	729	104	239	376	769	554	211	165	274	118	72
Arenella	518	903	358	406	599	681	680	285	277	229	152	121
Posillipo	119	340	65	47	173	405	202	77	60	156	77	35
Poggioreale-Z. I.	241	167	132	130	114	109	68	163	87	118	86	36
Bagnoli	172	251	176	232	94	140	179	77	89	90	43	61
Fuorigrotta	569	715	659	248	442	523	620	231	240	239	134	155
Soccavo	369	307	275	183	959	238	180	143	106	149	38	38
Pianura	327	265	374	303	405	242	186	172	112	183	82	46
Chiaiano	940	210	143	142	125	64	128	100	56	52	32	22
Piscinola	278	131	147	203	218	79	65	81	79	35	63	20
Miano	165	92	180	313	88	82	61	99	46	48	55	19
Secondigliano	360	263	321	282	77	147	173	199	78	99	65	73
Scampia	293	171	174	460	114	62	94	369	170	70	67	40
San Pietro a P.	137	39	603	92	39	22	31	67	31	36	52	9
Ponticelli	293	183	288	453	167	178	105	346	391	303	97	31
Barra	242	206	181	169	189	117	86	281	175	112	85	18
San Giovanni a T	147	89	55	189	102	79	38	338	72	66	39	14
<b>Napoli città</b>	<b>8.881</b>	<b>7.203</b>	<b>6.776</b>	<b>6.003</b>	<b>5.976</b>	<b>5.904</b>	<b>5.251</b>	<b>4.567</b>	<b>3.431</b>	<b>3.089</b>	<b>2.554</b>	<b>1.292</b>













**Elezioni del Sindaco e del Consiglio Comunale. Quartieri di Napoli Città**  
**Voti alle liste - 15/16 maggio 2011 (Primo turno) - valori assoluti**

Quartieri								TOTALE voti validi
	ALL. C. P.	INS. CIV.	M. I. R.	M. PER N.	PCL	NA. N. P.	T. P.C.DC	
S.Ferdinando	4	26	14	16	12	18	5	7.401
Chiaia	7	89	28	23	12	15	4	17.628
San Giuseppe	2	2	14	5	2	3	0	2.167
Montecalvario	18	15	22	18	18	25	3	8.511
Avvocata	15	22	31	57	19	58	3	13.379
Stella	24	18	29	44	25	30	15	11.951
San Carlo all' A.	52	96	67	58	62	40	15	30.154
Vicaria	8	25	15	17	6	9	1	6.041
San Lorenzo	44	53	53	43	39	45	7	17.911
Mercato	17	7	10	6	8	16	1	3.687
Pendino	8	11	41	19	4	5	0	6.071
Porto	4	8	3	11	3	3	1	2.016
Vomero	14	61	34	29	16	28	3	21.508
Arenella	41	89	60	51	32	51	10	32.128
Posillipo	7	52	10	15	7	4	0	10.401
Poggioreale-Z. I.	89	20	40	20	21	18	6	12.862
Bagnoli	9	33	10	25	102	18	3	10.076
Fuorigrotta	47	83	62	105	52	85	8	31.582
Soccavo	37	31	45	29	41	32	10	19.075
Pianura	79	41	46	37	32	45	10	23.846
Chiaiano	18	20	46	26	12	17	3	10.851
Piscinola	31	27	27	20	27	14	5	12.475
Miano	35	8	33	40	27	4	2	10.423
Secondigliano	36	35	42	25	44	37	6	18.084
Scampia	37	46	44	34	38	36	3	14.318
San Pietro a P.	37	20	16	14	13	7	2	7.451
Ponticelli	193	39	57	35	68	58	3	21.393
Barra	118	32	34	59	47	37	11	16.239
San Giovanni a T	30	15	21	24	24	20	2	10.266
<b>Napoli città</b>	<b>1.061</b>	<b>1.024</b>	<b>954</b>	<b>905</b>	<b>813</b>	<b>778</b>	<b>142</b>	<b>409.895</b>



**Elezioni del Sindaco e del Consiglio Comunale. Quartieri di Napoli Città**  
**Voti alle liste - 15/16 maggio 2011 (Primo turno) - valori relativi**

Quartieri												
	PDL	PD	IDV	F. SUD	UDC	N. E' TUA	SEL	FED. SIN.	NOI SUD	FLI	LIB. LET.	UDEUR
S.Ferdinando	29,20	12,97	5,63	3,85	3,49	5,95	3,69	3,12	4,96	4,00	3,01	2,92
Chiaia	30,97	12,23	6,31	3,06	5,38	6,44	4,61	2,31	2,51	2,62	3,72	1,30
San Giuseppe	24,32	12,09	9,64	3,28	4,34	8,44	5,08	6,65	2,86	3,97	3,14	2,26
Montecalvario	20,61	12,15	7,24	6,27	8,11	5,64	3,28	5,30	4,61	2,71	3,31	2,34
Avvocata	17,47	14,29	8,75	6,11	4,87	6,45	5,12	5,80	6,56	2,71	2,87	3,01
Stella	17,81	12,72	6,33	10,71	3,54	4,54	4,33	3,53	4,59	2,11	2,16	6,30
San Carlo all' A.	20,86	14,84	11,96	5,49	5,79	5,13	3,51	2,73	3,07	2,99	1,96	2,67
Vicaria	26,49	15,18	9,34	6,84	5,61	3,33	4,97	2,38	4,19	3,31	2,47	2,90
San Lorenzo	25,07	12,94	7,46	6,61	4,87	3,51	6,24	2,93	5,91	2,69	3,13	2,30
Mercato	27,91	18,14	9,30	3,72	4,07	2,14	2,20	2,03	2,90	7,11	4,39	1,76
Pendino	27,39	15,50	11,02	6,05	4,89	3,20	2,75	2,55	3,05	3,66	2,72	1,52
Porto	18,35	14,14	8,98	5,56	4,66	6,45	4,51	6,94	3,37	5,01	2,88	2,33
Vomero	20,16	15,03	9,65	3,18	4,30	8,96	4,84	4,26	1,76	3,69	3,58	1,71
Arenella	20,38	14,93	11,40	3,73	4,68	7,86	5,68	4,55	1,75	3,18	2,83	1,77
Posillipo	32,53	10,88	5,80	4,07	5,62	5,04	4,50	1,77	2,59	2,31	5,44	1,66
Poggioreale-Z. I.	25,38	14,73	7,67	9,14	6,45	4,01	3,74	3,18	3,53	2,64	3,82	2,78
Bagnoli	20,23	17,61	10,66	3,63	6,05	5,62	4,71	5,09	2,57	2,62	1,90	1,41
Fuorigrotta	21,47	15,35	11,77	4,19	7,09	4,97	3,81	4,50	2,69	2,31	3,53	1,80
Soccavo	21,90	17,51	9,44	4,90	5,72	5,26	2,91	3,98	2,23	2,41	5,00	1,91
Pianura	32,77	16,66	5,80	7,86	3,73	2,88	1,74	2,47	3,61	4,33	3,39	2,24
Chiaiano	25,25	12,74	8,36	3,03	11,46	4,94	2,06	3,39	2,73	2,59	2,19	1,40
Piscinola	27,35	18,57	6,75	4,42	5,96	2,99	1,76	3,23	5,38	5,23	1,72	4,20
Miano	25,09	14,87	4,67	6,37	8,38	3,70	1,36	3,07	6,26	8,28	2,45	2,09
Secondigliano	32,85	14,39	5,36	6,11	2,73	2,49	2,32	2,39	7,09	6,43	1,96	2,82
Scampia	24,35	17,20	6,06	4,83	3,20	3,69	2,97	4,04	6,67	4,28	2,04	4,44
San Pietro a P.	29,06	18,41	2,44	8,86	2,68	1,27	7,34	1,33	3,15	4,12	2,44	1,88
Ponticelli	20,09	25,89	5,90	5,25	4,32	1,87	2,63	5,95	3,02	2,34	4,52	2,86
Barra	20,15	24,36	5,91	3,17	5,67	1,46	9,32	4,38	2,13	3,04	3,04	3,84
San Giovanni a T	16,28	42,84	5,43	4,04	2,58	1,47	2,67	2,67	2,26	1,92	2,08	2,47
<b>Napoli città</b>	<b>23,85</b>	<b>16,59</b>	<b>8,13</b>	<b>5,23</b>	<b>5,21</b>	<b>4,61</b>	<b>3,97</b>	<b>3,66</b>	<b>3,58</b>	<b>3,37</b>	<b>3,07</b>	<b>2,49</b>

**Elezioni del Sindaco e del Consiglio Comunale. Quartieri di Napoli Città**  
**Voti alle liste - 15/16 maggio 2011 (Primo turno) - valori relativi**

Quartieri												
	I POP. IT.	M. 5 ST.	I. PER N.	API	PRI	LA CIT. P.	LE C. N.	D. STORA.	N. RIF.	G. IN C.	PIN	P. DEL S.
S.Ferdinando	1,66	2,01	1,66	0,80	1,23	2,07	1,63	0,95	1,03	0,68	1,76	0,46
Chiaia	1,40	2,54	0,64	1,04	1,71	4,12	2,09	0,81	0,96	0,93	0,69	0,60
San Giuseppe	1,43	1,98	1,02	0,65	1,34	1,71	1,66	0,65	0,69	0,51	0,28	0,74
Montecalvario	1,43	1,43	5,82	0,56	1,19	1,07	1,62	1,43	0,74	0,70	0,70	0,33
Avvocata	1,49	1,92	1,44	1,30	1,81	1,32	1,66	1,28	0,72	0,68	0,56	0,28
Stella	7,36	1,16	2,60	1,82	0,88	0,95	1,11	0,93	1,02	0,37	1,21	0,35
San Carlo all' A.	3,21	1,59	2,52	2,29	1,67	1,13	1,34	0,78	1,02	0,50	1,25	0,40
Vicaria	1,57	1,85	1,37	1,52	0,78	0,94	0,41	1,09	1,13	0,48	0,31	0,20
San Lorenzo	3,31	1,42	1,64	1,79	0,81	0,94	1,04	1,00	1,19	0,60	0,78	0,23
Mercato	1,11	0,57	1,41	1,19	1,06	0,54	0,60	1,65	0,71	1,87	1,57	0,27
Pendino	1,94	1,35	1,02	0,69	1,20	0,92	1,56	2,03	0,28	0,66	2,16	0,44
Porto	1,44	1,69	1,74	1,19	0,79	1,39	2,53	1,74	1,14	0,64	0,45	0,45
Vomero	1,24	3,39	0,48	1,11	1,75	3,58	2,58	0,98	0,77	1,27	0,55	0,33
Arenella	1,61	2,81	1,11	1,26	1,86	2,12	2,12	0,89	0,86	0,71	0,47	0,38
Posillipo	1,14	3,27	0,62	0,45	1,66	3,89	1,94	0,74	0,58	1,50	0,74	0,34
Poggioreale-Z. I.	1,87	1,30	1,03	1,01	0,89	0,85	0,53	1,27	0,68	0,92	0,67	0,28
Bagnoli	1,71	2,49	1,75	2,30	0,93	1,39	1,78	0,76	0,88	0,89	0,43	0,61
Fuorigrotta	1,80	2,26	2,09	0,79	1,40	1,66	1,96	0,73	0,76	0,76	0,42	0,49
Soccavo	1,93	1,61	1,44	0,96	5,03	1,25	0,94	0,75	0,56	0,78	0,20	0,20
Pianura	1,37	1,11	1,57	1,27	1,70	1,01	0,78	0,72	0,47	0,77	0,34	0,19
Chiaiano	8,66	1,94	1,32	1,31	1,15	0,59	1,18	0,92	0,52	0,48	0,29	0,20
Piscinola	2,23	1,05	1,18	1,63	1,75	0,63	0,52	0,65	0,63	0,28	0,51	0,16
Miano	1,58	0,88	1,73	3,00	0,84	0,79	0,59	0,95	0,44	0,46	0,53	0,18
Secondigliano	1,99	1,45	1,78	1,56	0,43	0,81	0,96	1,10	0,43	0,55	0,36	0,40
Scampia	2,05	1,19	1,22	3,21	0,80	0,43	0,66	2,58	1,19	0,49	0,47	0,28
San Pietro a P.	1,84	0,52	8,09	1,23	0,52	0,30	0,42	0,90	0,42	0,48	0,70	0,12
Ponticelli	1,37	0,86	1,35	2,12	0,78	0,83	0,49	1,62	1,83	1,42	0,45	0,14
Barra	1,49	1,27	1,11	1,04	1,16	0,72	0,53	1,73	1,08	0,69	0,52	0,11
San Giovanni a T	1,43	0,87	0,54	1,84	0,99	0,77	0,37	3,29	0,70	0,64	0,38	0,14
<b>Napoli città</b>	<b>2,17</b>	<b>1,76</b>	<b>1,65</b>	<b>1,46</b>	<b>1,46</b>	<b>1,44</b>	<b>1,28</b>	<b>1,11</b>	<b>0,84</b>	<b>0,75</b>	<b>0,62</b>	<b>0,32</b>

**Elezioni del Sindaco e del Consiglio Comunale. Quartieri di Napoli Città**  
**Voti alle liste - 15/16 maggio 2011 (Primo turno) - valori relativi**

Quartieri								TOTALE voti validi x 100 votanti
	ALL. C. P.	INS. CIV.	M. I. R.	M. PER N.	PCL	NA. N. P.	T. P.C.DC	
S.Ferdinando	0,05	0,35	0,19	0,22	0,16	0,24	0,07	82,34
Chiaia	0,04	0,50	0,16	0,13	0,07	0,09	0,02	81,06
San Giuseppe	0,09	0,09	0,65	0,23	0,09	0,14	0,00	75,80
Montecalvario	0,21	0,18	0,26	0,21	0,21	0,29	0,04	83,82
Avvocata	0,11	0,16	0,23	0,43	0,14	0,43	0,02	81,86
Stella	0,20	0,15	0,24	0,37	0,21	0,25	0,13	86,28
San Carlo all' A.	0,17	0,32	0,22	0,19	0,21	0,13	0,05	84,33
Vicaria	0,13	0,41	0,25	0,28	0,10	0,15	0,02	81,77
San Lorenzo	0,25	0,30	0,30	0,24	0,22	0,25	0,04	84,61
Mercato	0,46	0,19	0,27	0,16	0,22	0,43	0,03	88,12
Pendino	0,13	0,18	0,68	0,31	0,07	0,08	0,00	86,26
Porto	0,20	0,40	0,15	0,55	0,15	0,15	0,05	84,11
Vomero	0,07	0,28	0,16	0,13	0,07	0,13	0,01	80,41
Arenella	0,13	0,28	0,19	0,16	0,10	0,16	0,03	79,24
Posillipo	0,07	0,50	0,10	0,14	0,07	0,04	0,00	81,88
Poggioreale-Z. I.	0,69	0,16	0,31	0,16	0,16	0,14	0,05	86,03
Bagnoli	0,09	0,33	0,10	0,25	1,01	0,18	0,03	80,99
Fuorigrotta	0,15	0,26	0,20	0,33	0,16	0,27	0,03	79,92
Soccavo	0,19	0,16	0,24	0,15	0,21	0,17	0,05	82,77
Pianura	0,33	0,17	0,19	0,16	0,13	0,19	0,04	84,40
Chiaiano	0,17	0,18	0,42	0,24	0,11	0,16	0,03	84,43
Piscinola	0,25	0,22	0,22	0,16	0,22	0,11	0,04	86,89
Miano	0,34	0,08	0,32	0,38	0,26	0,04	0,02	87,25
Secondigliano	0,20	0,19	0,23	0,14	0,24	0,20	0,03	86,43
Scampia	0,26	0,32	0,31	0,24	0,27	0,25	0,02	85,01
San Pietro a P.	0,50	0,27	0,21	0,19	0,17	0,09	0,03	88,80
Ponticelli	0,90	0,18	0,27	0,16	0,32	0,27	0,01	85,49
Barra	0,73	0,20	0,21	0,36	0,29	0,23	0,07	88,75
San Giovanni a T	0,29	0,15	0,20	0,23	0,23	0,19	0,02	89,80
<b>Napoli città</b>	<b>0,26</b>	<b>0,25</b>	<b>0,23</b>	<b>0,22</b>	<b>0,20</b>	<b>0,19</b>	<b>0,03</b>	<b>83,63</b>



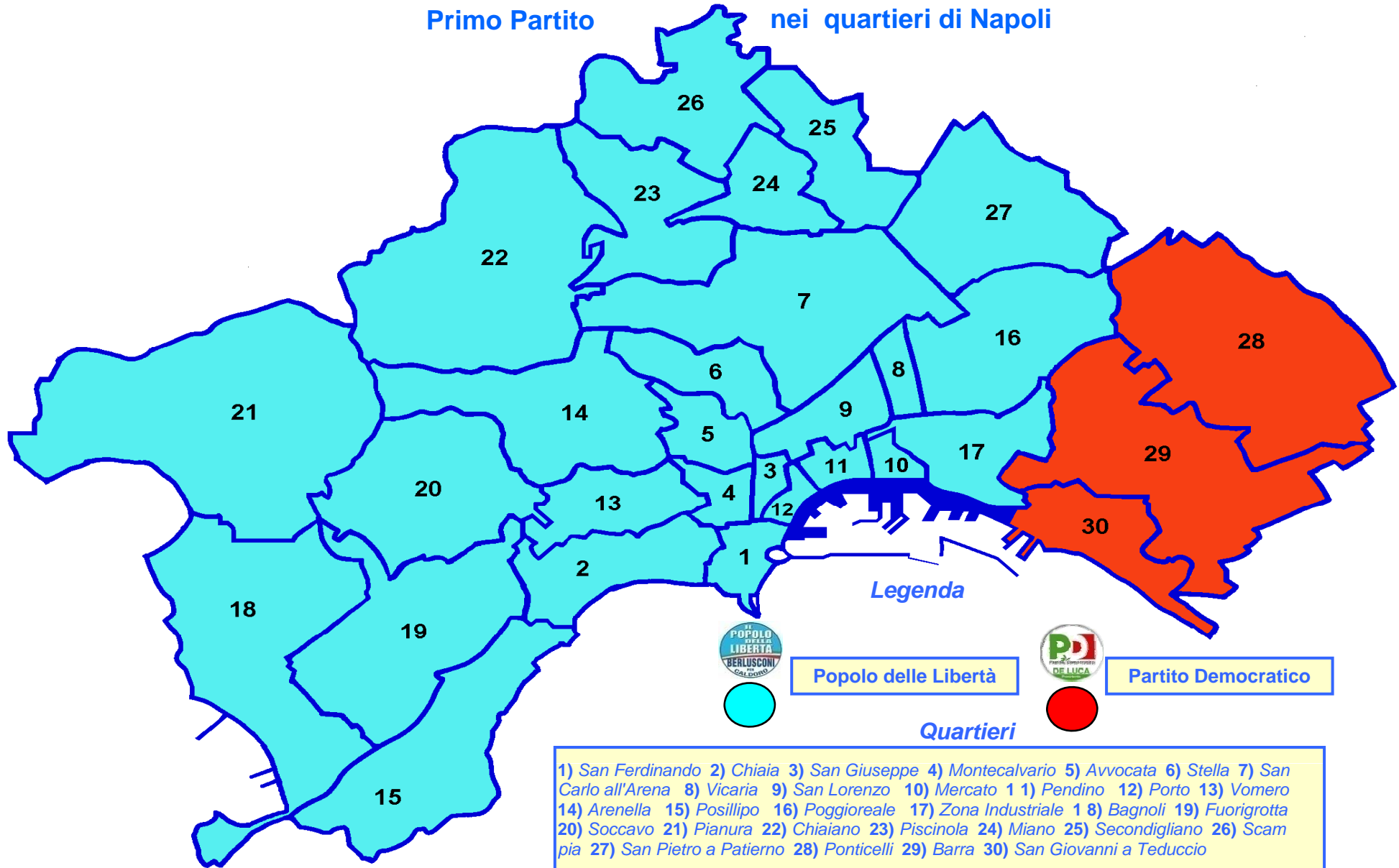






# Elezioni del Sindaco e del Consiglio Comunale del 15 e 16 maggio 2011 - (1° turno)

Primo Partito nei quartieri di Napoli



**Elezioni del Sindaco - Quartieri e Municipalità di Napoli Città**  
**Partecipazione al voto**  
*15 - 16 maggio 2011 (Primo turno) - Valori assoluti*

Quartieri Municipalità	Elettori MF	Votanti MF	Astenuti MF	Voti validi Sindaco	Voti validi Liste	Sche de Bianche	Sche de Nulle	Non voto (1)	Astenuti dal voto di lista (2)
S.Ferdinando	15.598	8.988	6.610	8.628	7.401	122	238	6.970	1.227
Chiaia	34.189	21.746	12.443	21.013	17.628	163	562	13.168	3.385
Posillipo	19.398	12.702	6.696	12.302	10.401	92	308	7.096	1.901
<b>Municipalità 1</b>	<b>69.185</b>	<b>43.436</b>	<b>25.749</b>	<b>41.943</b>	<b>35.430</b>	<b>377</b>	<b>1.108</b>	<b>27.234</b>	<b>6.513</b>
Avvocata	28.006	16.344	11.662	15.616	13.379	158	570	12.390	2.237
Montecalvario	19.233	10.154	9.079	9.692	8.511	104	358	9.541	1.181
San Giuseppe	4.725	2.859	1.866	2.727	2.167	22	110	1.998	560
Mercato	7.474	4.184	3.290	3.978	3.687	100	106	3.496	291
Pendino	13.748	7.038	6.710	6.699	6.071	128	211	7.049	628
Porto	4.381	2.397	1.984	2.314	2.016	20	63	2.067	298
<b>Municipalità 2</b>	<b>77.567</b>	<b>42.976</b>	<b>34.591</b>	<b>41.026</b>	<b>35.831</b>	<b>532</b>	<b>1.418</b>	<b>36.541</b>	<b>5.195</b>
Stella	23.982	13.851	10.131	13.112	11.951	267	467	10.865	1.161
San Carlo all' A.	58.560	35.759	22.801	34.158	30.154	492	1.104	24.397	4.004
<b>Municipalità 3</b>	<b>82.542</b>	<b>49.610</b>	<b>32.932</b>	<b>47.270</b>	<b>42.105</b>	<b>759</b>	<b>1.571</b>	<b>35.262</b>	<b>5.165</b>
Vicaria	12.671	7.388	5.283	7.011	6.041	93	284	5.660	970
San Lorenzo	39.470	21.168	18.302	20.001	17.911	341	826	19.469	2.090
Poggioreale-Z. I.	25.033	14.950	10.083	14.155	12.862	249	537	10.869	1.293
<b>Municipalità 4</b>	<b>77.174</b>	<b>43.506</b>	<b>33.668</b>	<b>41.167</b>	<b>36.814</b>	<b>683</b>	<b>1.647</b>	<b>35.998</b>	<b>4.353</b>
Vomero	39.761	26.747	13.014	25.988	21.508	176	583	13.773	4.480
Arenella	61.245	40.543	20.702	39.071	32.128	369	1.101	22.172	6.943
<b>Municipalità 5</b>	<b>101.006</b>	<b>67.290</b>	<b>33.716</b>	<b>65.059</b>	<b>53.636</b>	<b>545</b>	<b>1.684</b>	<b>35.945</b>	<b>11.423</b>
Ponticelli	41.636	25.025	16.611	23.545	21.393	535	945	18.091	2.152
Barra	29.832	18.298	11.534	17.294	16.239	388	616	12.538	1.055
San Giovanni a T	19.561	11.432	8.129	10.850	10.266	254	322	8.705	584
<b>Municipalità 6</b>	<b>91.029</b>	<b>54.755</b>	<b>36.274</b>	<b>51.689</b>	<b>47.898</b>	<b>1.177</b>	<b>1.883</b>	<b>39.334</b>	<b>3.791</b>
Miano	20.120	11.946	8.174	11.109	10.423	332	505	9.011	686
Secondigliano	36.232	20.924	15.308	19.599	18.084	469	848	16.625	1.515
San Pietro a P.	13.964	8.391	5.573	7.908	7.451	218	265	6.056	457
<b>Municipalità 7</b>	<b>70.316</b>	<b>41.261</b>	<b>29.055</b>	<b>38.616</b>	<b>35.958</b>	<b>1.019</b>	<b>1.618</b>	<b>31.692</b>	<b>2.658</b>
Chiaiano	19.388	12.852	6.536	12.143	10.851	266	443	7.245	1.292
Piscinola	23.137	14.357	8.780	13.451	12.475	364	535	9.679	976
Scampia	29.789	16.842	12.947	15.639	14.318	392	806	14.145	1.321
<b>Municipalità 8</b>	<b>72.314</b>	<b>44.051</b>	<b>28.263</b>	<b>41.233</b>	<b>37.644</b>	<b>1.022</b>	<b>1.784</b>	<b>31.069</b>	<b>3.589</b>
Pianura	47.203	28.254	18.949	26.711	23.846	515	994	20.458	2.865
Soccavo	39.350	23.047	16.303	21.849	19.075	328	853	17.484	2.774
<b>Municipalità 9</b>	<b>86.553</b>	<b>51.301</b>	<b>35.252</b>	<b>48.560</b>	<b>42.921</b>	<b>843</b>	<b>1.847</b>	<b>37.942</b>	<b>5.639</b>
Bagnoli	20.718	12.441	8.277	11.853	10.076	205	383	8.865	1.777
Fuorigrotta	64.046	39.515	24.531	37.758	31.582	472	1.283	26.286	6.176
<b>Municipalità 10</b>	<b>84.764</b>	<b>51.956</b>	<b>32.808</b>	<b>49.611</b>	<b>41.658</b>	<b>677</b>	<b>1.666</b>	<b>35.151</b>	<b>7.953</b>
<b>Napoli città</b>	<b>812.450</b>	<b>490.142</b>	<b>322.308</b>	<b>466.174</b>	<b>409.895</b>	<b>7.634</b>	<b>16.226</b>	<b>346.168</b>	<b>56.279</b>

1) NON VOTO (astenuiti + schede bianche + schede nulle).

2) *Votanti che hanno espresso il voto per il Candidato a Sindaco, ma si sono astenuti dal voto di lista.*

**Elezioni del Sindaco - Quartieri e Municipalità di Napoli Città**  
**Partecipazione al voto**  
 15 - 16 maggio 2011 (Primo turno) - Valori relativi

Quartieri Municipalità	Elettori	Votanti	Astenuti	Voti validi	Voti validi	Schede Bianche	Schede Nulle	Non voto	Astenuti
	MF	MF	MF	Sindaco	Liste			(1)	dal voto
		x 100	x 100	x 100	x 100	x 100	x 100	x 100	x 100
		elettori	elettori	votanti	votanti	votanti	votanti	elettori	di lista (2)
S.Ferdinando	-	57,62	42,38	95,99	82,34	1,36	2,65	44,69	13,65
Chiaia	-	63,61	36,39	96,63	81,06	0,75	2,58	38,52	15,57
Posillipo	-	65,48	34,52	96,85	81,88	0,72	2,42	36,58	14,97
<b>Municipalità 1</b>	<b>-</b>	<b>62,78</b>	<b>37,22</b>	<b>96,56</b>	<b>81,57</b>	<b>0,87</b>	<b>2,55</b>	<b>39,36</b>	<b>14,99</b>
Avvocata	-	58,36	41,64	95,55	81,86	0,97	3,49	44,24	13,69
Montecalvario	-	52,79	47,21	95,45	83,82	1,02	3,53	49,61	11,63
San Giuseppe	-	60,51	39,49	95,38	75,80	0,77	3,85	42,29	19,59
Mercato	-	55,98	44,02	95,08	88,12	2,39	2,53	46,78	6,96
Pendino	-	51,19	48,81	95,18	86,26	1,82	3,00	51,27	8,92
Porto	-	54,71	45,29	96,54	84,11	0,83	2,63	47,18	12,43
<b>Municipalità 2</b>	<b>-</b>	<b>55,41</b>	<b>44,59</b>	<b>95,46</b>	<b>83,37</b>	<b>1,24</b>	<b>3,30</b>	<b>47,11</b>	<b>12,09</b>
Stella	-	57,76	42,24	94,66	86,28	1,93	3,37	45,30	8,38
San Carlo all' A.	-	61,06	38,94	95,52	84,33	1,38	3,09	41,66	11,20
<b>Municipalità 3</b>	<b>-</b>	<b>60,10</b>	<b>39,90</b>	<b>95,28</b>	<b>84,87</b>	<b>1,53</b>	<b>3,17</b>	<b>42,72</b>	<b>10,41</b>
Vicaria	-	58,31	41,69	94,90	81,77	1,26	3,84	44,67	13,13
San Lorenzo	-	53,63	46,37	94,49	84,61	1,61	3,90	49,33	9,87
Poggioreale-Z. I.	-	59,72	40,28	94,68	86,03	1,67	3,59	43,42	8,65
<b>Municipalità 4</b>	<b>-</b>	<b>56,37</b>	<b>43,63</b>	<b>94,62</b>	<b>84,62</b>	<b>1,57</b>	<b>3,79</b>	<b>46,65</b>	<b>10,01</b>
Vomero	-	67,27	32,73	97,16	80,41	0,66	2,18	34,64	16,75
Arenella	-	66,20	33,80	96,37	79,24	0,91	2,72	36,20	17,13
<b>Municipalità 5</b>	<b>-</b>	<b>66,62</b>	<b>33,38</b>	<b>96,68</b>	<b>79,71</b>	<b>0,81</b>	<b>2,50</b>	<b>35,59</b>	<b>16,98</b>
Ponticelli	-	60,10	39,90	94,09	85,49	2,14	3,78	43,45	8,60
Barra	-	61,34	38,66	94,51	88,75	2,12	3,37	42,03	5,77
San Giovanni a T	-	58,44	41,56	94,91	89,80	2,22	2,82	44,50	5,11
<b>Municipalità 6</b>	<b>-</b>	<b>60,15</b>	<b>39,85</b>	<b>94,40</b>	<b>87,48</b>	<b>2,15</b>	<b>3,44</b>	<b>43,21</b>	<b>6,92</b>
Miano	-	59,37	40,63	92,99	87,25	2,78	4,23	44,79	5,74
Secondigliano	-	57,75	42,25	93,67	86,43	2,24	4,05	45,88	7,24
San Pietro a P.	-	60,09	39,91	94,24	88,80	2,60	3,16	43,37	5,45
<b>Municipalità 7</b>	<b>-</b>	<b>58,68</b>	<b>41,32</b>	<b>93,59</b>	<b>87,15</b>	<b>2,47</b>	<b>3,92</b>	<b>45,07</b>	<b>6,44</b>
Chiaiano	-	66,29	33,71	94,48	84,43	2,07	3,45	37,37	10,05
Piscinola	-	62,05	37,95	93,69	86,89	2,54	3,73	41,83	6,80
Scampia	-	56,54	43,46	92,86	85,01	2,33	4,79	47,48	7,84
<b>Municipalità 8</b>	<b>-</b>	<b>60,92</b>	<b>39,08</b>	<b>93,60</b>	<b>85,46</b>	<b>2,32</b>	<b>4,05</b>	<b>42,96</b>	<b>8,15</b>
Pianura	-	59,86	40,14	94,54	84,40	1,82	3,52	43,34	10,14
Soccavo	-	58,57	41,43	94,80	82,77	1,42	3,70	44,43	12,04
<b>Municipalità 9</b>	<b>-</b>	<b>59,27</b>	<b>40,73</b>	<b>94,66</b>	<b>83,67</b>	<b>1,64</b>	<b>3,60</b>	<b>43,84</b>	<b>10,99</b>
Bagnoli	-	60,05	39,95	95,27	80,99	1,65	3,08	42,79	14,28
Fuorigrotta	-	61,70	38,30	95,55	79,92	1,19	3,25	41,04	15,63
<b>Municipalità 10</b>	<b>-</b>	<b>61,29</b>	<b>38,71</b>	<b>95,49</b>	<b>80,18</b>	<b>1,30</b>	<b>3,21</b>	<b>41,47</b>	<b>15,31</b>
<b>Napoli città</b>	<b>-</b>	<b>60,33</b>	<b>39,67</b>	<b>95,11</b>	<b>83,63</b>	<b>1,56</b>	<b>3,31</b>	<b>42,61</b>	<b>11,48</b>

1) NON VOTO (astenuiti + schede bianche + schede nulle).

2) Percentuale dei Votanti che hanno espresso il voto per il Candidato a Sindaco, ma si sono astenuti dal voto di lista.