



VII Municipalita'  
Il Direttore

Prot. n. 5137

Del 5/05/2010

*d. sa Tommarone*  
*6.5.10*

COMUNE DI NAPOLI  
DIREZIONE CENTRALE  
RISORSE STRATEGICHE  
SERVIZIO DIREZIONE CENTRALI  
Prot. n° 5250 del 6/5/10

Al Direzione Centrale I  
Risorse Strategiche

*Corso A. Jucif*  
- Sede -

Oggetto: Rendiconto della gestione anno 2009 -

Si trasmette in allegato alla presente la deliberazione n. 4 del 5.5.2010 con la quale il Consiglio della VII Municipalita' ha approvato la relazione della Giunta Municipale sulla valutazione di efficacia delle azioni condotte dalla Municipalita' in uno al rendiconto della gestione di cui agli allegati "A" e "B" afferenti il primo l'elenco dei residui passivi al 31.12.2009 e l'altro contenente il conto del Bilancio della VII Municipalita'.

Dr.ssa Eva D'Angerio



COMUNE DI NAPOLI

VII MUNICIPALITA'  
MIANO- SECONDIGLIANO - S.PIETRO A PATIERNO  
DIREZIONE VII MUNICIPALITA'

Proposta di deliberazione municipale prot. n. 6 del 26 aprile 2010  
Categoria \_\_\_\_\_ classe \_\_\_\_\_ fascicolo \_\_\_\_\_  
Annotazioni \_\_\_\_\_

REGISTRO DELLE DELIBERAZIONI DI CONSIGLIO MUNICIPALE  
DELIBERAZIONE N. 4 del 5 maggio 2010

OGGETTO: Approvazione rendiconto della gestione 2009

Il giorno 05/05/2010 alle ore 11.00 nella residenza della VII Municipalità convocata nei modi di legge si è riunito il Consiglio della Municipalità.

Si dà atto che risultano presenti i seguenti n. 20 (vanh) Consiglieri Municipali all'atto della votazione:

ALFIERI ENRICO	P	IODICE MARIO	Assente
BARBATO NUNZIA	P	LOFFFREDO ROSARIO	P
CARDONE PAOLO	P	MANCINI VINCENZO	P
CASTALDO ANTONIO	Assente	MANGO GIUSEPPE	P
COPPOLA MARIA	P	MAROTTA MAURO	Assente
DE CESARE GIOVANNI	P	MATUOZZO SALVATORE	P
DI VINCENZO GIOVANNI	Assente	MAURO ANTONIO	P
ERRICHELLI FRANCESCO	Assente	MOSCHETTI MAURIZIO	P
ERRICHELLI GIUSEPPE	Assente	PALMA ARMANDO	P
FERRO MICHELE	P	PASCA VINCENZO	P
FIORAVANTE GIOVANNI	Assente	PISTONE GIUSEPPE	P
FOLGORE ARTURO	P	SALOMONE GAETANO	P
FORMICA CIRO	Assente	SANNINO SALVATORE	Assente
GALIZIA RAFFAELE	P	SOLOMBRINO VINCENZO	P
GATTA SALVATORE	P	VARRA ROSARIO	Assente

Nota bene: Per gli assenti viene apposto, a fianco del nominativo, la dicitura "ASSENTE"; per i presenti viene apposta la lettera "P"

Assume la Presidenza il PRESIDENTE della Municipalità, Giuseppe Esposito

Assume le funzioni di Segretario il Direttore della Municipalità, Rosa Eva D'Angelo

IL PRESIDENTE

Constatata la legalità della riunione, nomina scrutatori i Consiglieri: Marconi, Gatta, Salombrino

Il Consiglio della Municipalità, su proposta del Presidente Giuseppe Esposito

Viste le norme contenute nell'art. 71 del regolamento delle Municipalità approvato dal Consiglio Comunale con deliberazione n. 68/2005 e nell'art. 59 del regolamento di Contabilità approvato dal C.C. con deliberazione n. 21 del 30 marzo 2006 che, in merito alla rilevazione e dimostrazione dei risultati di gestione dispongono che il Consiglio della Municipalità approva il rendiconto della gestione dell'esercizio finanziario precedente unitamente alla relazione della Giunta della Municipalità sulle valutazioni di efficacia dell'azione condotta dalla Municipalità sulla base dei risultati conseguiti.

**Dato atto che:**

il C.C. con deliberazione n. 11/2009 ha approvato il Bilancio annuale di previsione 2009 e pluriennale 2009-2011 ivi prevedendosi nell'ambito della RPP 2009 - 2011 un'apposita sezione dedicata alla programmazione delle municipalità e, nella parte contabile dello schema di Bilancio, un'apposita sezione indicante le risorse assegnate per le funzioni trasferite;

la G.C. con deliberazione n. 1151 del 10 luglio 2009 ha approvato il PEG 2009 unitamente agli obiettivi assegnati alle singole municipalità contenente specifici allegati i cui sono state assegnate alle stesse risorse finanziarie catalogate per interventi ai sensi e per gli effetti dell'art. 70 del regolamento di Municipalità;

la G.C. con successiva deliberazione n. 1300 del 4 agosto 2009 ha integrato il PEG 2009 recependo l'articolazione in capitoli delle risorse finanziarie così disposta dalla Giunta della VII municipalità con propria deliberazione n. 2 del 18.7.2009 ;

il C.C. con deliberazione n. 18 del 12 ottobre 2009 relativa alla salvaguardia degli equilibri di Bilancio 2009 ha apportato variazioni al Bilancio della VII Municipalità ;

la G.C. ha adottato le variazioni al PEG 2009 conseguenti alla salvaguardia degli equilibri di bilancio 2009 con deliberazione n. 1787 del 5.11.2009 contenente le risorse finanziarie delle Municipalità distinte per codici di Bilancio;

La Giunta della VII Municipalità con propria deliberazione n. 4 del 13.11.2009 ha approvato l'articolazione nei capitoli di competenza delle variazioni contabili disposta dalla G.C. con il citato atto deliberativo 1787/2009.

La Giunta Comunale con deliberazione n. 1961 del 30.11.2009 ha adottato con i poteri del Consiglio il provvedimento avente ad oggetto : " Assestamento generale di Bilancio (Art. 175 D.Lgs. 267/2000) - variazioni al Bilancio Annuale di Previsione 2009 al Bilancio Pluriennale e alla relazione Previsionale e Programmatica 2009 / 2011 " - ratificato dal Consiglio Comunale con provvedimento n. 26 del 15.12.2009 - e con deliberazione n. 2045 del 9.12.2009 ha approvato le conseguenti variazioni PEG 2009 ivi incluse, iscritte in un'apposita Sezione, anche quelle relative alle Municipalità'.

**Preso atto che**

il Direttore della VII Municipalità con nota n. 2737 del 15/3/2010 ha trasmesso alla Ragioneria Generale gli elementi contabili necessari per la predisposizione del Rendiconto in particolare determinando la sussistenza e/ o insussistenza dei residui attivi e passivi per ogni servizio della Municipalità

il Dirigente del Servizio Contabilità con nota n. 1131 del 18.3.2010 ha comunicato la consistenza dei residui attivi e passivi a tutto il 31.12.2009 di cui all'allegato "A" al presente provvedimento e ha trasmesso contestualmente il Conto del Bilancio 2009 di cui all'allegato "B" al presente provvedimento riportante per la



COMUNE DI NAPOLI

VII MUNICIPALITA'

Al Dipartimento Ragioneria Generale  
Servizio Contabilità Finanziaria ed  
Economica

SEDE


Prot. n. 2738

del 5 MAR 2010

Oggetto: Riaccertamento dei residui attivi e passivi per la formazione del Conto di Bilancio 2009.  
Integrazione nota prot. 760 del 22/2/2010.

In riscontro alla nota n. 917 del 04/03/2010, di pari oggetto, si rimette il tabulato concernente i residui passivi riferiti ai capitoli di spesa 7935/1 e 7935/3, debitamente riscontrato e firmato, rappresentando che a margine di ciascun impegno sono state effettuate le annotazioni relative alla sussistenza e/o insussistenza dei residui.

Il direttore  
d.ssa Eva D'Angerio







COMUNE DI NAPOLI

Dipartimento Ragioneria Generale  
Servizio Contabilità Finanziaria ed Economica  
E-mail: [contabilita@comune.napoli.it](mailto:contabilita@comune.napoli.it)

COMUNE DI NAPOLI  
VII MUNICIPALITA' SECONDISILANO

19 MAR. 2010

PROT. ENTRATA 3145

Napoli, 18/03/10

Prot. N. 1131

→ Al Sigg. Direttore delle Municipalità  
Al Dirigente del Progetto Decentramento Amministrativo

E p.c. Al Sigg. Presidenti della Municipalità  
Al Sig. Direttore Generale  
Al Sig. Segretario Generale  
Al Sig. Assessore alle Risorse Strategiche  
Al Sig. Direttore della I Direzione Risorse Strategiche  
Loro sedi

**OGGETTO: Determinazione dei residui attivi e passivi per la formazione del rendiconto della gestione 2009 – Adempimenti delle Municipalità.**

Ai fini del completamento degli adempimenti previsti dal D.lgs. 267/00, nonché dal regolamento delle Municipalità, si trasmettono 2 allegati, contenenti i dati di bilancio di ciascuna Municipalità, con la revisione dei residui effettuata:

- l'allegato "A" contiene l'elenco dei residui passivi al 31/12/2009 delle singole Municipalità che dovrà confluire nell'elenco generale dei residui attivi e passivi approvato dal dirigente del Servizio Contabilità con propria disposizione, prima dell'approvazione del rendiconto di cui dovrà essere parte integrante.
- l'allegato "B" contiene il conto di bilancio di ciascuna municipalità.

Pertanto ai sensi dell'art. 71 del Regolamento delle Municipalità dovrà essere disposta apposita deliberazione del Consiglio di Municipalità di approvazione del rendiconto (all."B"), unitamente alla relazione sulla valutazione di efficacia delle azioni condotte dalla Municipalità, sulla base dei risultati conseguiti, che dovrà essere approvata dalla Giunta della Municipalità.

Le Municipalità provvederanno a trasmettere a questo Dipartimento il provvedimento del Consiglio di Municipalità contenente il rendiconto approvato (all."A" e "B") e la relazione che dovrà essere altresì trasmessa alla I Direzione Risorse Strategiche.

Tale adempimento è da considerarsi propedeutico ai fini della predisposizione del Rendiconto della Gestione 2009, che dovrà essere approvato dal Consiglio Comunale entro e non oltre il 30 aprile.

Si resta a disposizione per ogni chiarimento utile.

La responsabile I.D.  
Giulia Napolitano

Il Dirigente del Servizio  
(Dott.ssa Melea Luisa)



COMUNE DI NAPOLI

VII MUNICIPALITA'  
MIANO- SECONDIGLIANO - S.PIETRO A PATIERNO  
DIREZIONE VII MUNICIPALITA'

Proposta di deliberazione municipale prot. n. 6 del 26 aprile 2010  
Categoria \_\_\_\_\_ classe \_\_\_\_\_ fascicolo \_\_\_\_\_  
Annotazioni \_\_\_\_\_

REGISTRO DELLE DELIBERAZIONI DI CONSIGLIO MUNICIPALE  
DELIBERAZIONE N. 4 del 5 maggio 2010

OGGETTO: Approvazione rendiconto della gestione 2009

Il giorno 05/05/2010, alle ore 11.00, nella residenza della VII Municipalità convocata nei modi di legge si è riunito il Consiglio della Municipalità.

Si dà atto che risultano presenti i seguenti n. 20 (venti) Consiglieri Municipali all'atto della votazione:

ALFIERI ENRICO	P	IODICE MARIO	Assente
BARBATO NUNZIA	P	LOFFFREDO ROSARIO	P
CARDONE PAOLO	P	MANCINI VINCENZO	P
CASTALDO ANTONIO	Assente	MANGO GIUSEPPE	P
COPPOLA MARIA	P	MAROTTA MAURO	Assente
DE CESARE GIOVANNI	P	MATUOZZO SALVATORE	P
DI VINCENZO GIOVANNI	Assente	MAURO ANTONIO	P
ERRICHELLI FRANCESCO	Assente	MOSCHETTI MAURIZIO	P
ERRICHELLI GIUSEPPE	Assente	PALMA ARMANDO	P
FERRO MICHELE	P	PASCA VINCENZO	P
FIORAVANTE GIOVANNI	Assente	PISTONE GIUSEPPE	P
FOLGORE ARTURO	P	SALOMONE GAETANO	P
FORMICA CIRO	Assente	SANNINO SALVATORE	Assente
GALIZIA RAFFAELE	P	SOLOMBRINO VINCENZO	P
GATTA SALVATORE	P	VARRA ROSARIO	Assente

Nota bene: Per gli assenti viene apposto, a fianco del nominativo, la dicitura "ASSENTE"; per i presenti viene apposta la lettera "P"

Assume la Presidenza il PRESIDENTE della Municipalità, Giuseppe Esposito

Assume le funzioni di Segretario il Direttore della Municipalità, Anna Eva D'Angelo

IL PRESIDENTE

Constatata la legalità della riunione, nomina scrutatori i Consiglieri: Manenti, Gatto, Salombrino

Il Consiglio della Municipalità, su proposta del Presidente Giuseppe Esposito

Viste le norme contenute nell'art. 71 del regolamento delle Municipalità approvato dal Consiglio Comunale con deliberazione n. 68/2005 e nell'art. 59 del regolamento di Contabilità approvato dal C.C. con deliberazione n. 21 del 30 marzo 2006 che, in merito alla rilevazione e dimostrazione dei risultati di gestione dispongono che il Consiglio della Municipalità approva il rendiconto della gestione dell'esercizio finanziario precedente unitamente alla relazione della Giunta della Municipalità sulle valutazioni di efficacia dell'azione condotta dalla Municipalità sulla base dei risultati conseguiti.

**Dato atto che:**

il C.C. con deliberazione n. 11/2009 ha approvato il Bilancio annuale di previsione 2009 e pluriennale 2009-2011 ivi prevedendosi nell'ambito della RPP 2009 - 2011, un'apposita sezione dedicata alla programmazione delle municipalità e, nella parte contabile dello schema di Bilancio, un'apposita sezione indicante le risorse assegnate per le funzioni trasferite;

la G.C. con deliberazione n. 1151 del 10 luglio 2009 ha approvato il PEG 2009 unitamente agli obiettivi assegnati alle singole municipalità contenente specifici allegati i cui sono state assegnate alle stesse risorse finanziarie catalogate per interventi ai sensi e per gli effetti dell'art. 70 del regolamento di Municipalità;

la G.C. con successiva deliberazione n. 1300 del 4 agosto 2009 ha integrato il PEG 2009 recependo l'articolazione in capitoli delle risorse finanziarie così disposta dalla Giunta della VII municipalità con propria deliberazione n. 2 del 18.7.2009 ;

il C.C. con deliberazione n. 18 del 12 ottobre 2009 relativa alla salvaguardia degli equilibri di Bilancio 2009 ha apportato variazioni al Bilancio della VII Municipalità ;

la G.C. ha adottato le variazioni al PEG 2009 conseguenti alla salvaguardia degli equilibri di bilancio 2009 con deliberazione n. 1787 del 5.11.2009 contenente le risorse finanziarie delle Municipalità distinte per codici di Bilancio;

La Giunta della VII Municipalità con propria deliberazione n. 4 del 13.11.2009 ha approvato l'articolazione nei capitoli di competenza delle variazioni contabili disposta dalla G.C. con il citato atto deliberativo 1787/2009.

La Giunta Comunale con deliberazione n. 1961 del 30.11.2009 ha adottato con i poteri del Consiglio il provvedimento avente ad oggetto : " Assestamento generale di Bilancio (Art. 175 D.Lgs. 267/2000) - variazioni al Bilancio Annuale di Previsione 2009 al Bilancio Pluriennale e alla relazione Previsionale e Programmatica 2009 / 2011 " - ratificato dal Consiglio Comunale con provvedimento n. 26 del 15.12.2009 - e con deliberazione n. 2045 del 9.12.2009 ha approvato le conseguenti variazioni PEG 2009 ivi incluse, iscritte in un'apposita Sezione, anche quelle relative alle Municipalità'.

**Preso atto che**

il Direttore della VII Municipalità con nota n. 2737 del 15/3/2010 ha trasmesso alla Ragioneria Generale gli elementi contabili necessari per la predisposizione del Rendiconto in particolare determinando la sussistenza e/ o insussistenza dei residui attivi e passivi per ogni servizio della Municipalità.

il Dirigente del Servizio Contabilità con nota n. 1131 del 18.3.2010 ha comunicato la consistenza dei residui attivi e passivi a tutto il 31.12.2009 di cui all'allegato "A" al presente provvedimento e ha trasmesso contestualmente il Conto del Bilancio 2009 di cui all'allegato "B" al presente provvedimento riportante per la



COMUNE DI NAPOLI

VII MUNICIPALITA'

Al Dipartimento Ragioneria Generale  
Servizio Contabilità Finanziaria ed  
Economica

SEDE


Prot. n. 2788

del 15 MAR 2010

Oggetto: Riaccertamento dei residui attivi e passivi per la formazione del Conto di Bilancio 2009.  
Integrazione nota prot. 760 del 22/2/2010.

In riscontro alla nota n. 917 del 04/03/2010, di pari oggetto, si rimette il tabulato concernente i residui passivi riferiti ai capitoli di spesa 7935/1 e 7935/3, debitamente riscontrato e firmato, rappresentando che a margine di ciascun impegno sono state effettuate le annotazioni relative alla sussistenza e/o insussistenza dei residui.

Il direttore  
d.ssa Eva D'Angerio





COMUNE DI NAPOLI

Dipartimento Ragioneria Generale  
Servizio Contabilità Finanziaria ed Economica  
E-mail: [contabilita@comune.napoli.it](mailto:contabilita@comune.napoli.it)

COMUNE DI NAPOLI  
VII MUNICIPALITA' SECONDIGLIANO

19 MAR. 2010

PROT. ENTRATA

3145

Napoli,

18/03/10

Prot. N. 1131



Al Sigg. Direttore delle Municipalità  
Al Dirigente del Progetto Decentramento Amministrativo

E p.c. Al Sigg. Presidenti della Municipalità  
Al Sig. Direttore Generale  
Al Sig. Segretario Generale  
Al Sig. Assessore alle Risorse Strategiche  
Al Sig. Direttore della I Direzione Risorse Strategiche  
Loro sedi

**OGGETTO: Determinazione dei residui attivi e passivi per la formazione del rendiconto della gestione 2009 - Adempimenti delle Municipalità.**

Ai fini del completamento degli adempimenti previsti dal D.lgs. 267/00, nonché dal regolamento delle Municipalità, si trasmettono 2 allegati, contenenti i dati di bilancio di ciascuna Municipalità, con la revisione dei residui effettuata:

- l'allegato "A" contiene l'elenco dei residui passivi al 31/12/2009 delle singole Municipalità che dovrà confluire nell'elenco generale dei residui attivi e passivi approvato dal dirigente del Servizio Contabilità con propria disposizione, prima dell'approvazione del rendiconto di cui dovrà essere parte integrante.
- l'allegato "B" contiene il conto di bilancio di ciascuna municipalità.

Pertanto ai sensi dell'art. 71 del Regolamento delle Municipalità dovrà essere disposta apposita deliberazione del Consiglio di Municipalità di approvazione del rendiconto (all."B"), unitamente alla relazione sulla valutazione di efficacia delle azioni condotte dalla Municipalità, sulla base dei risultati conseguiti, che dovrà essere approvata dalla Giunta della Municipalità.

Le Municipalità provvederanno a trasmettere a questo Dipartimento il provvedimento del Consiglio di Municipalità contenente il rendiconto approvato (all."A" e "B") e la relazione che dovrà essere altresì trasmessa alla I Direzione Risorse Strategiche.

Tale adempimento è da considerarsi propedeutico ai fini della predisposizione del Rendiconto della Gestione 2009, che dovrà essere approvato dal Consiglio Comunale entro e non oltre il 30 aprile.

Si resta a disposizione per ogni chiarimento utile.

La responsabile I.D.  
Giulia Napolitano

Il Dirigente del Servizio  
(Dott.ssa Moira Luisa)



MUNICIPALITA' VII  
Miano - S. Pietro a Patierno - Secondigliano

REGISTRO DELLE DELIBERAZIONI DI GIUNTA MUNICIPALE  
DELIBERAZIONE N 2 del 13 Aprile 2010

OGGETTO: Rendiconto della gestione dell'esercizio finanziario 2009. Relazione sulle valutazioni di efficacia dell'azione condotta dalla Municipalità sulla base dei risultati conseguiti.

Il giorno 13 Aprile 2010 nella residenza della Municipalità sita in Piazza Guarino n. 3, convocata nei modi di legge, si è riunita la Giunta della Municipalità. Si dà atto che sono presenti i seguenti n° 5 Amministratori in carica;

PRESIDENTE:

Giuseppe Esposito

P

ASSESSORI:

Achille AISLER

P

Immacolata DI MATTEO

P

Nunzia BARBATO

P

Michele DI PRISCO

P

Nota bene: Per gli assenti viene apposto, a fianco del nominativo, il timbro "ASSENTE"; per i presenti viene apposta la lettera "P".

Assume la Presidenza Giuseppe Esposito

Assume le funzioni di Segretario il Funzionario Amm.vo della Municipalità D.ssa Luisa Pagnozzi

IL PRESIDENTE

constatata la legalità della riunione, invita la Giunta Municipale a trattare l'argomento segnato in oggetto.

COPIA CONFORME  
IL FUNZIONARIO

La Giunta Municipale, su proposta del Presidente della VII Municipalità Sig. Giuseppe Esposito

Premesso che:

- il Consiglio Comunale con deliberazione n° 11 del 06/05/2009, dichiarata immediatamente eseguibile, ha approvato il Bilancio annuale di previsione 2009 e pluriennale 2009/2011 ivi prevedendosi, nell'ambito della RPP 2009/2011, un'apposita sezione dedicata alla programmazione delle Municipalità e, nella parte contabile dello schema di Bilancio, un'apposita sezione indicante le risorse assegnate per le funzioni trasferite;
- la Giunta Comunale, con deliberazione n. 1151 del 10/07/2009 ha approvato il P.E.G. 2009 unitamente agli obiettivi assegnati alle singole Municipalità, contenente specifici allegati in cui sono state assegnate alle stesse risorse finanziarie catalogate per interventi, ai sensi e per gli effetti dell'art. 70, comma 1, del Regolamento delle Municipalità;
- la Giunta Comunale con delibera n. 1300 del 04/08/2009 ha integrato il Piano Esecutivo di Gestione per l'esercizio 2009, recependo le proposte delle Giunte Municipali delle articolazioni in capitoli delle risorse loro assegnate;
- il Consiglio Comunale con deliberazione n. 18 del 12 ottobre 2009 relativa alla salvaguardia degli equilibri del Bilancio 2009 ha apportato variazioni al Bilancio della VII Municipalità, di cui all'art. 10, comma 11 del vigente Regolamento di Contabilità, recependo per quanto attiene alla VII Municipalità, le variazioni proposte dal Consiglio Municipale con deliberazione n. 9 dell'11/09/09;
- la Giunta Comunale ha adottato le variazioni al PEG 2009 conseguenti alla salvaguardia degli equilibri di bilancio 2009 con deliberazione n.1787 del 05.11.2009 contenente le risorse finanziarie delle Municipalità distinte per codici di bilancio e la Giunta Municipale con propria deliberazione n.4 del 13.11.09 ha approvato l'articolazione in capitoli delle variazioni contabili relative alla VII Municipalità;
- la Giunta Comunale con deliberazione n. 1961 del 30/11/2009, con i poteri del Consiglio, ai sensi dell'art. 175, comma 8, D.Lgs. 267/200, ha deliberato l'Assestamento generale di Bilancio e le Variazioni al Bilancio Annuale di Previsione 2009, al Bilancio Pluriennale e alla Relazione Previsionale e Programmatica 2009/2011 e con deliberazione n. 2045 del 9/12/2009 ha approvato le variazioni PEG 2009 conseguenti all'assestamento di bilancio anche quelle riferite alla Sezione riservata alle Municipalità;

LETTE

le norme contenute nell'art. 71 del regolamento delle Municipalità approvato dal Consiglio Comunale con deliberazione n. 68/2005 e nell'art. 59 del regolamento di Contabilità approvato dal C.C. con deliberazione n. 21 del 30 marzo 2006 che, in merito alla rilevazione e dimostrazione dei risultati di gestione dispongono che il Consiglio della Municipalità approva il rendiconto della gestione dell'esercizio finanziario precedente unitamente alla relazione della Giunta della Municipalità sulle valutazioni di efficacia dell'azione condotta dalla Municipalità sulla base dei risultati conseguiti

COPIA CONFORME  
IL FUNZIONARIO

## CONSIDERATO

che il sistema di rendiconto permette di ricavare i risultati della gestione, infatti attraverso il quale è possibile dimostrare riassuntivamente il complesso delle operazioni della gestione e i risultati che con esse si sono conseguiti,

## DATO ATTO

che sono stati analizzati gli elementi contabili relativi alla sussistenza e/o insussistenza dei residui attivi e passivi 2009 di cui all'allegato "A" e il Conto del Bilancio di cui all'allegato "B" contenente i risultati finanziari finali della gestione autorizzatoria relativa al Bilancio 2009; che, inoltre, sono state esaminate le relazioni di sintesi delle attività svolte dalla Direzione e dai quattro Servizi della VII Municipalità;

## RILEVATO

che gli elementi di valutazione sull'efficacia dell'azione condotta dalla municipalità, comparando gli obiettivi realizzati in rapporto a quelli programmati a fronte dei costi sostenuti, sono contenuti nella Relazione illustrativa, che fa parte integrante e sostanziale del presente provvedimento.

all'unanimità dei presenti

## DELIBERA

Presentare al Consiglio della VII Municipalità, ai sensi dell'art. 71 del Regolamento delle Municipalità, la "Relazione della Giunta sulle valutazioni di efficacia dell'azione condotta dalla Municipalità sulla base dei risultati conseguiti" che forma parte integrante e sostanziale del presente provvedimento.

Il Direttore  
Dr.ssa Eva D'Angerio

Il Presidente  
Giuseppe Esposito

COPIA CONFORME  
IL FUNZIONARIO





COMUNE DI NAPOLI

Proposta di deliberazione prot. N. 1 del 12/04/2010, avente ad oggetto: *Rendiconto della gestione dell'esercizio finanziario 2009. Relazione sulle valutazioni di efficacia dell'azione condotta dalla Municipalità sulla base dei risultati conseguiti.*

*Il Direttore della Municipalità VII* esprime il seguente parere di regolarità tecnica: **Favorevole.**

Napoli, 12 aprile 2010

Il Direttore della Municipalità  
*Dr.ssa Eva D'Angerio*

COPIA CONFORME  
IL FUNZIONARIO

Deliberazione della Giunta della VII Municipalità n. 2 del 13 aprile 2010

Si attesta che la presente deliberazione è stata pubblicata all'Albo Pretorio della Municipalità il  
13/04/10 e vi rimarrà per giorni quindici

Il Funzionario Responsabile

D. S. S. S.

*[Handwritten signature]*  
B. M. O. R.

COPIA CONFORME  
IL FUNZIONARIO

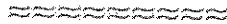


COMUNE DI NAPOLI

VII Municipalità

Miano – S.Pietro a Patierno – Secondigliano

RENDICONTO DELLA GESTIONE 2009



Relazione della Giunta della VII Municipalità' sulle  
valutazioni di efficacia dell'azione condotta dalla  
Municipalita' sulla base dei risultati conseguiti

COPIA CONFORME  
IL FUNZIONARIO

Con l'istituzione delle 10 Municipalita', a seguito della deliberazione n. 68/2005 il Consiglio Comunale ha adottato un nuovo modello di decentramento di funzioni e di autonomia organizzativa e funzionale piu' ampio ed accentuato rispetto a quello istitutivo delle preesistenti 21 circoscrizioni, aggregandole secondo criteri della omogeneita' geografica e demografica

La VII Municipalita', situata nella zona nord orientale della Citta' di Napoli, ricomprende i territori dei quartieri:

**S.Pietro a Patierno:**

superficie Km<sup>2</sup> 5,45

popolazione residente 18.384

densita' ab/Km<sup>2</sup> 3.373

**Miano**

superficie Km<sup>2</sup> 1,87

popolazione residente 26.418

densita' ab/Km<sup>2</sup> 14.127

**Secondigliano**

superficie Km<sup>2</sup> 2,94

popolazione residente 46.638

densita' ab/Km<sup>2</sup> 15.863

I valori su espressi, quali risultanti dal censimento 2001, determinano:

- una popolazione complessiva di 91.440 abitanti, con una leggera prevalenza delle femmine (46860) sui maschi (44600) dato che si registra costante per tutti e tre i quartieri e che si riflette anche sulla longevita' ad appannaggio del sesso femminile;
- una superficie territoriale pari a Km<sup>2</sup> 10,26 di natura pianeggiante e posta in media a circa 100 mt s.l.m. con un'area di circolazione che, secondo la onomastica stradale, per il quartiere di S.Pietro a Patierno conta 83 strade, per Secondigliano 170 e per Miano 91.
- una estensione di area a verde pari a mq 207.285 di cui mq 145.762 comprendenti spazi a verde e aiuole e mq 61.523 ricompresi in otto parchi, la maggiore parte dei quali ubicati nel quartiere di S.Pietro a Patierno.

La VII Municipalita', seppure priva di significativi insediamenti industriali, sviluppa un'economia a prevalente carattere di commercio di vicinato con una significativa area commerciale in Corso Secondigliano; annovera tra gli edifici pubblici scuole comunali e statali, dagli asili nido al grado superiore, allocate in complessivi 50 fabbricati; distretti asl; aeroporto (incidente sul territorio di S.Pietro a Patierno), caserme dei carabinieri, Caserme Caretto e Boscarello; piscina comunale, due campi di calcio, piccoli impianti sportivi; un Centro Giovanile, una Biblioteca Comunale e un Punto Prestito librario; aree mercatali e cimiteriali

Nel suo contesto territoriale, e' vivida la partecipazione e l'aggregazione sociale che dai dati relativi alla costituite Consulte dell'associazionismo e delle pari opportunita', registra l'adesione di un rilevante numero associazioni di volontariato.

La Municipalita', espleta le funzioni ad essa attribuite e delegate; nel rispetto degli indirizzi che promanano dai suoi organi di governo, attraverso l'apparato organizzativo come introdotto dalla G.C. con deliberazione n. 739/2006 articolato in una macrostruttura nel cui interno operano una direzione di municipalita', quattro Servizi di cui due di area tecnica, uno di area culturale/sportiva ed un altro di area socio/educativa ed eroga i propri servizi nelle sedi dislocate sui territori dei tre quartieri:

**Miano:**

Via Valente: ove hanno sede:

il Servizio Attivita' Sociali ed Educative;

COPIA CONFORME  
II FUNZIONARIO

il Centro Sociale Territoriale;  
le Commissioni e i gruppi consiliari della VII Municipalita'  
l'ufficio demografico territoriale ;  
sede territoriale degli operatori addetti alla manutenzione del verde locale  
Parco a verde ubicato in Corso Mianella  
Asili Nido "Attilio Romano" e "Acquarola"  
Scuole dell'infanzia : " G.Pascoli" - " Villa Adele" -

#### S.Pietro a Patierno:

Piazza Guarino, 3 ove hanno sede gli uffici della Presidenza e degli Assessori della VII Municipalita'

Piazza Guarino 26 ove hanno sede:

il Servizio Attivita' Culturali, sportive e del Tempo libero;

il Servizio Gestione del territorio e RAE ;

l'ufficio demografico territoriale;

Punto Prestito Librario

Corso S.Pietro, 42 ove hanno sede:

Centro Sociale Territoriale

sede degli operatori addetti alla manutenzione del verde locale

Parchi a verde ubicati in Via Aquino, Piazza IV Aprile, Via Guarino, Via Principe di Napoli, Via Cupa santa croce e Via Barbato;

Asili Nido "Aquino" ubicato in Via Principe di Napoli;

Scuole dell'Infanzia " Giusti" - "S.Caterina da Siena" - " Via Casoria" - " M. Pezzè Pascolato"

#### Secondigliano

Piazzetta del Casale 6/7 ove hanno sede:

la Direzione di Municipalita';

la sala riunioni del Consiglio Municipale

Il Servizio Manutenzione Urbana;

l'ufficio Invalidi Civili;

il Centro Sociale territoriale

l'URP CPDAA;

l'ufficio Catasto;

l'ufficio NapoliPass;

Via Misteri di Parigi : ove ha sede l'ufficio Fognature

Piazza Luigi Di Nocera ove ha sede il Centro giovanile "S.Pertini"

Piazza Zanardelli ove ha sede la Biblioteca Dorso

Parco a verde ubicato in Via del Cassano;

Asilo nido : " Pizzorusso"

Scuola dell'Infanzia : " Soave"

Dei dati su riportati si e' tenuto conto, ai fini delle proposte programmatiche da iscrivere nel Bilancio di Previsione nella sua apposita Sezione dedicata alle Municipalita' e dai quali non ci si puo' discostare anche ai fini del rendiconto dell'esercizio finanziario che, come e' noto, si conclude il 31 dicembre di ciascun anno.

Cio' premesso, secondo quanto disposto dall'art. 71 del Regolamento delle Municipalita' adottato dal Consiglio Comunale con deliberazione n. 68 del 21 settembre 2005 e s.m.i, il Consiglio della Municipalita' approva il Rendiconto della gestione dell'esercizio finanziario precedente, unitamente alla relazione della Giunta della Municipalita' sulle valutazioni di efficacia dell'azione condotta sulla base dei risultati conseguiti.

COPIA CONFORME

IL SINDACO

In tale contesto, la Giunta, nella sua qualità di organo esecutivo della Municipalità, è tenuta quindi ad esprimere le valutazioni di efficacia dell'azione condotta e dei risultati conseguiti in rapporto ai programmi e ai costi sostenuti, ad evidenziare i criteri di valutazione delle componenti economiche nonché ad analizzare gli scostamenti intervenuti rispetto alle previsioni dell'esercizio precedente.

Orbene, relativamente al rendiconto di gestione riferito all'esercizio finanziario 2009 e doveroso riferire preliminarmente che con deliberazione n. 11 del 6 maggio 2009 il Consiglio Comunale ha approvato il Bilancio di previsione 2009 e il bilancio pluriennale 2009 - 2011, la RPP 2009 -2011 in uno all'Elenco annuale e pluriennale dei LL.PP. iscrivendo per la VII Municipalità - in un'apposita Sezione suddivisa in parte ENTRATA e parte SPESA - distinti stanziamenti come di seguito codificati in interventi e programmi:

- Programma 200 "La Valorizzazione del patrimonio Comunale"
- Programma 300 "Gli interventi per il miglioramento della sicurezza del territorio e della mobilità"
- Programma 500 "La programmazione e l'attuazione delle Opere Pubbliche"
- Programma 550 "Qualificazione strutturale del servizio e dell'infrastruttura urbana cittadina"
- Programma 1000 "Lo sviluppo Commerciale artigianale e turistico"
- Programma 1100 "Promozione e sviluppo delle attività Culturali"
- Programma 1110 "Promozione e sviluppo delle attività Sportive"
- Programma 1200 "Il Welfare Municipale e le aree di priorità delle politiche sociali"
- Programma 1210 "Le iniziative per l'educazione e il diritto allo studio"
- Programma 1400 "Lo sviluppo delle attività di supporto per il funzionamento del Comune"

Con l'approvazione del PEG 2009 - giusta deliberazione di G.C. N 1151/2009 e s.m.i prima, e l'ulteriore dettaglio in capitoli poi, deliberato da questa Giunta con provvedimento n. 2/2009 e s.m.i., sono state assegnate le risorse economiche per l'attuazione dei programmi e collegati progetti di cui alla RPP 2009 2011 coinvolgendo a tal fine: il Servizio Manutenzione Urbana nella realizzazione dei programmi 200 e 500 il Servizio Gestione del Territorio e regolazione delle Attività Economiche nella la realizzazione del programma 300 e 1000

il Servizio Attività Culturali, Sportive e del tempo libero nella realizzazione dei programmi 1100 e 1110

il Servizio Attività Sociali ed Educative nella realizzazione dei programmi 1200 e 1210  
la Direzione di Municipalità nella realizzazione del programma 1400,

Cio' premesso alla data del 31.12.2009 coincidente con il termine dell'esercizio finanziario 2009 - ai fini della valutazione di efficacia dell'azione condotta dalla VII Municipalità sulla base dei risultati conseguiti per ciascuna delle funzioni collegate ai su codificati programmi, valutati lo stato di attuazione dei programmi di cui alla RPP 2009 2011, i reports contenenti gli accertamenti dei residui attivi e passivi 2009 e il conto del bilancio 2009, entrambi disposti dal competente Servizio di Contabilità del Dipartimento di Ragioneria - questa Giunta riferisce quanto segue:

#### NELL'AMBITO DELLA FUNZIONE TECNICA

1) Particolare rilievo hanno assunto gli interventi mirati a valorizzare e preservare il patrimonio comunale attraverso la manutenzione ordinaria e straordinaria delle scuole, degli

COPIA CONFORME  
IL FUNZIONARIO

immobili comunali, delle aree mercatali, delle strade e dell'arredo urbano nonché a migliorare la viabilità anche in termini di sicurezza del territorio e di mobilità cittadina.

Lo stato di attuazione dei programmi 200, 500 e 550 e ai collegati progetti, riferibili alla operatività del dirigente del Servizio di Manutenzione Urbana è riassunto nel seguente quadro sinottico.


Programma n.	200	LA VALORIZZAZIONE DEL PATRIMONIO COMUNALE
<p>Il programma si articola attraverso la realizzazione delle attività di:</p> <p>- Manutenzione ordinaria e straordinaria degli immobili comunali ricadenti nel territorio della Municipalità, senza carattere monumentale, inclusa la manutenzione degli impianti tecnologici riportati nell'elenco B (art. 18 lett. c) del Regolamento delle Municipalità approvato con delibera di Consiglio Comunale n. 68 del 21/9/05)</p> <p>Manutenzione ordinaria e straordinaria del verde pubblico e dei parchi comunali di interesse locale riportati nell'elenco E (art. 18 del Regolamento delle Municipalità approvato con delibera di Consiglio Comunale n. 68 del 21/9/05).</p> <p>Il programma per la salvaguardia del verde pubblico si sintetizza nei seguenti interventi:</p> <ul style="list-style-type: none"> <li>- manutenzione ordinaria verde orizzontale riportati nell'elenco E (art. 18 lett. f) del Regolamento delle Municipalità)</li> <li>- manutenzione straordinaria verde orizzontale riportati nell'elenco E (art. 18 lett. f) del Regolamento delle Municipalità)</li> <li>- gestione parchi di quartiere riportati nell'elenco E (art. 18 lett. f) del Regolamento delle Municipalità)</li> <li>- manutenzione ordinaria parchi di quartiere riportati nell'elenco E (art. 18 lett. f) del Regolamento delle Municipalità)</li> <li>- manutenzione straordinaria parchi di quartiere riportati nell'elenco E (art. 18 lett. f) del Regolamento delle Municipalità)</li> <li>- manutenzione ordinaria e straordinaria fontane e fonti poste all'interno di spazi verdi riportati nell'elenco E (art. 18 lett. f) del Regolamento delle Municipalità)</li> </ul>		
Progetto n.	1	Manutenzione ordinaria e straordinaria degli immobili comunali ricadenti nel territorio della Municipalità, senza carattere monumentale, inclusa la manutenzione degli impianti tecnologici riportati nell'elenco B (art. 18 lettera c) del Regolamento delle Municipalità)
<p>Conseguentemente ai deliberati del consiglio municipale, e attraverso l'adozione di correlati atti dirigenziali, Prosegue la manutenzione ordinaria degli immobili per 24 mesi aggiudicata in data 17.04.09 il cui fondo è stato integrato con determina n° 28 del 22.12.2009. A seguito delle progettazioni e dei consequenziali atti tecnici interessanti la manutenzione straordinaria, nel corso dell'ultimo trimestre 2009 sono stati avviati gli interventi aventi ad oggetto l'adeguamento delle sedi municipali ai parametri di sicurezza dei luoghi di lavoro dando priorità alle sedi operative municipale del SGT e Via Valente</p>		
Progetto n.	2	Manutenzione del verde pubblico: <ul style="list-style-type: none"> <li>- manutenzione ordinaria e straordinaria verde orizzontale</li> <li>- gestione e manutenzione ordinaria e straordinaria parchi di quartiere;</li> <li>- individuazione e creazione di nuovi parchi ad interesse municipale.</li> </ul> Tale piano di interventi è circoscritto alla manutenzione ordinaria e straordinaria del verde pubblico e dei parchi comunali di interesse

locale riportati nell'elenco "E" ( art. 18 lett.f del Regolamento

A seguito di progettazione e correlati atti tecnici sono stati realizzati interventi di manutenzione del verde pubblico e dei parchi della Municipalità nonché di quelle asservite alle sedi scolastiche che sono consistiti in particolare in piantumazione di palme, ligustri, alibizie, mimose e querce nonché interventi di potatura su alberi di basso fusto e rasatura del verde orizzontale. Pari rilievo è stato dato alle attività manutentive tese a migliorare le condizioni di fruibilità e di agibilità degli spazi ricompresi nei parchi della VII Municipalità dislocati sui quartieri di Miano, S.Pietro a Patierno e Secondigliano.

PROGRAMMA 500 n. LA PROGRAMMAZIONE E L'ATTUAZIONE DELLE OO.PP.

Il programma è rivolto alla definizione ed attuazione delle politiche per migliorare la vivibilità del territorio della Municipalità e la fruibilità delle sue dotazioni, permettendone l'utilizzo alla maggiore utenza possibile.  
Al centro del programma c'è la definizione degli interventi a prevalente carattere manutentivo relativi alla viabilità urbana secondaria, alla rete di pubblica illuminazione, all'arredo urbano, agli impianti sportivi, all'edilizia scolastica, alla rete fognaria di superficie ed alle strutture mercatali



1 Manutenzione straordinaria degli immobili, compresi gli impianti tecnologici e le aree verdi ammesse, di proprietà comunale adibiti ad uso scolastico, compresi gli asili nido riportati nell'elenco e (art. 18 del regolamento delle Municipalità approvato con deliberazione del Consiglio Comunale n. 68 del 21/9/2005):  
- Messa a norma degli edifici scolastici ( legge 626 e 46/90) demolizione e ricostruzione nuovo edificio scolastico;  
- inserimento nei programmi comunali per il risparmio energetico ( pannelli solari)  
- inserimento nei programmi comunali relativi alla sicurezza ( impianti di videosorveglianza ecc)

A seguito delle progettazione e consequenziali atti dirigenziali, il Dirigente SMU riferisce di aver dato avvio agli interventi di adeguamento alla normativa vigente in materia di prevenzione degli incendi per quegli edifici scolastici che ne erano sprovvisti, di messa in sicurezza e di bonifica da amianto, e di ripristino di anni da precipitazioni meteorologiche. È stato approvato in linea tecnica il progetto relativo alla demolizione e ricostruzione dell'ex edificio scolastico Tito Lucrezio Caro da utilizzare come nuovo plesso della Nazario Sauro; Per il risparmio energetico in programma, si è aderito alla convenzione con Arin per il montaggio di pannelli fotovoltaici su alcune scuole della municipalità e per la videosorveglianza è stato approvato un progetto in linea tecnica ed inserito tra quelli inviati al Parco progetto Regione Campania per il relativo finanziamento.  
Significativi interventi per l'adeguamento alle norme sulla prevenzione incendi e sicurezza, per la eliminazione delle condizioni di pericolo nelle scuole danneggiate dagli eventi meteorologici di gennaio 2009 sono stati posti in essere ed hanno interessato le seguenti strutture scolastiche.  
Adeguamento e/o interventi correttivi per la prevenzione incendi:  
22° CD Soave  
Asilo Nido Pizzorusso  
6° CD Pezzè Pascolato  
I.C. A. Ammaturo  
21° CD S. Caterina



Asilo Nido Aquino  
 17° CD Pascoli Villa Adele  
 42° C. Carafa - installazione nuovo ascensore  
 IC R. Sanzio Via Selva Cafaro realizzazione di un nuovo impianto elettrico  
 IC R. Sanzio Via Rosa dei Venti realizzazione di un nuovo impianto elettrico  
 Lavori urgenti per la messa in sicurezza dei solai di copertura della scuola 6° C. Pezzè Pascolato - delibera C. 1470 del 30/10/2008  
 Lavori urgenti per la scuola 42° C. Rione S. Gaetano per consolidamento del solaio di copertura  
 Lavori di messa in sicurezza dell' IC 82° C. Taddei D'Acquisto plesso di Via Vecchia Miano  
 Lavori urgenti per la bonifica amianto della scuola T.L. Caro Via F. Rosselli a cura del servizio P.R.M.  
 Lavori di straordinaria manutenzione presso l' IC A. Ammaturo - Cupa Carbone a seguito di crollo di parte di laterizi solaio di copertura dell'auditorium presso la quale sono stati realizzati i lavori interni ai corridoi e servizi igienici ed in corso l'iter amministrativo per la demolizione e ricostruzione del solaio di copertura dell'auditorium;  
 Lavori di adeguamento in materia di igiene e sanità presso le seguenti scuole:  
 IC Berlinguer/Capuozzo (materna)  
 21° C. materna S. Caterina da Siena  
 64° C. materna Rodari Via Piemonte Masseria Cardone  
 Pascoli I Villa Adele (materna)

Progetto n.	2	Manutenzione ordinaria degli immobili, compresi gli impianti tecnologici e le aree verdi annesse di proprietà comunale e di terzi adibiti ad uso scolastico compresi gli asili nido riportati nell'elenco C ( art. 18 del regolamento delle Municipalità approvato con deliberazione n. 68 del 21/9/2005). - Interventi di manutenzione ordinaria edifici scolastici di proprietà comunale e di terzi
-------------	---	--

Conseguentemente ai deliberati del consiglio municipale, e attraverso l'adozione di correlati atti dirigenziali e' stata assicurata la manutenzione ordinaria degli edifici scolastici ivi compresi gli asili nido.

Progetto n.	3	Pubblica Illuminazione. Gli interventi previsti potranno riguardare l'integrazione il rinnovo e la modifica il potenziamento e la trasformazione del sistema di illuminazione costituito in generale da sostegni e corpi illuminanti nel rispetto della pianificazione generale. Tale piano di interventi e' circoscritto alla sola viabilità secondaria ( come individuata dall'art.18 del regolamento delle Municipalità approvato con delibera di Consiglio Comunale n. 68/2005) affidata alle Municipalità perche' rappresenta frazioni di territorio piu' facilmente controllabili dalle strutture interne operanti in ambito locale
-------------	---	---

Lo stato di attuazione del progetto 3 riferisce essere in corso un'attività programmatica propedeutica al trasferimento delle funzioni e competenze alle Municipalità in materia di pubblica illuminazione, conformemente al dettato regolamentare, i cui interventi dovrebbero dirigersi verso l'integrazione, rinnovo, modifica, potenziamento e trasformazione del sistema di illuminazione circoscritto pero' alla sola viabilità secondaria.

COPIA CONFORME  
 IL FUNZIONARIO

Progetto n.	4	<p>Manutenzione ordinaria e straordinaria arredo urbano:</p> <ul style="list-style-type: none"> <li>- Sistemazione dell'arredo urbano delle arterie principali della municipalità con particolare attenzione agli itinerari commerciali;</li> <li>- Interventi di arredo urbano delle principali piazze.</li> </ul> <p>Tale piano di intervento è circoscritto alla sola viabilità secondaria (come individuata dall'art.18 del regolamento delle Municipalità approvato con deliberazione del Consiglio comunale n. 68/2005), affidata alle Municipalità perché rappresenta frazioni di territorio più facilmente controllabili dalle strutture interverne operanti in ambito locale</p>
-------------	---	---

Conseguentemente ai deliberati del Consiglio e attraverso correlati atti dirigenziali, è stata avviata la manutenzione ordinaria e straordinaria dell'arredo urbano privilegiandosi il centro storico, gli itinerari turistici e commerciali opportunamente segnalati

Progetto n.	5	<p>Manutenzione ordinaria e straordinaria delle strade:</p> <ul style="list-style-type: none"> <li>- manutenzione stradale e straordinaria delle arterie principali della municipalità.</li> </ul> <p>Tale piano di intervento è circoscritto alla sola viabilità secondaria (come individuata dall'art.18 del regolamento delle Municipalità approvato con deliberazione del Consiglio comunale n. 68/2005;) affidata alle Municipalità perché rappresenta frazioni di territorio più facilmente controllabili dalle strutture interne operanti in ambito locale</p>
-------------	---	---

Conseguentemente ai deliberati del Consiglio e attraverso correlati atti dirigenziali, è stata assicurata la manutenzione ordinaria delle strade della Municipalità e realizzati interventi straordinari per rifacimento del manto stradale interessanti svariate vie della Municipalità. Realizzati scivoli per disabili e varchi per l'alloggiamento dei cassonetti N.U. la cui individuazione è avvenuta di concerto con l'ASIA e gli organi municipali.

In particolare il Servizio di Manutenzione Urbana ha posto in essere i seguenti interventi manutentivi:

- Rifacimento manto stradale e marciapiede via Casoria;
- Rifacimento manto stradale e marciapiede via Lungo Ponte;
- Rifacimento capostrada e marciapiede tratti Via 4 aprile;
- Rifacimento capostrada parte via Ruffo di Calabria;
- Sistemazione rotatoria via Detta Casoria;
- Rifacimento capostrada tratto via Cassano altezza Cimitero;
- Rifacimento marciapiede Strada di Casavatore;
- Rifacimento marciapiede Piazza Guarino adiacente basilica;
- Rifacimento tratti di marciapiede via Clivio, Via Paternum, Via Filomarino, via Abate Alferio, Via Monte S. Michele via Monte Faito accosto scuola Berlinguer;
- Rifacimento capo strada P.zza Regina Elena e Vico I° II° III° Croce;
- Sistemazione basoli sconnessi via Nuovo Tempio, corso S. Pietro;
- Grossi interventi colmatare buche via del Cassano, via Limitone Arzano, Corso Secondigliano, via Miano, via Vittorio Veneto via Mianella, via Selva Cafaro, Cupa Arcamone, Via Tavernanova, Cupa del Segretario, via Rosa dei Venti, via Lindbergh;
- Realizzazione scivoli per disabili in varie zone della Municipalità;
- Realizzazione varchi per contenitori N.U. su richiesta ASIA;
- Interventi per voragini via Monte Faito, Via Montegrappa, Via Mianella, Via del Cassano, Via Posto delle Fragole, via Ponte a Miano, via Luce angolo via Casoria;
- Colmatare buche e transennamenti strade secondarie VII<sup>a</sup> Municipalità.
- Rifacimento capostrada e marciapiede via Napoli Roma

COPIA CONFORME

Rifacimento capostrada, marciapiede e aiuole via Delle Galassie  
 Rifacimento capostrada e marciapiede via Vittorio Veneto;  
 Rifacimento capostrada e marciapiede via Gambardella;  
 Rifacimento capostrada e marciapiede Cupa Capodichino;  
 Rifacimento capostrada e marciapiede via Mianella;  
 Rifacimento capostrada e marciapiede via Pascale;

Progetto n.	6	Manutenzione ordinaria e straordinaria aree mercatali coperte e scoperte ricadenti nell'ambito territoriale e nella competenza municipale ricadenti nell'elenco D (art.18 del regolamento delle Municipalita' approvato con deliberazione del Consiglio comunale n. 68/2005): - adeguamento dei mercati rionali agli standard necessari di igiene
-------------	---	--

E' stata assicurata la manutenzione delle aree mercatali nonche' quella straordinaria al fine del mantenimento degli standard dell'igiene e sanita'

Progetto n.	7	Manutenzione ordinaria e straordinaria dell'intero sistema di captazione delle acque superficiali relativo alle strade di competenza della Municipalita' (art.18 del regolamento delle Municipalita' approvato con deliberazione del Consiglio comunale n. 68/2005)
-------------	---	---

La manutenzione ordinaria e straordinaria del sistema di captazione delle acque superficiali relativo alla strade di competenza della Municipalita' e' stata definitivamente trasferita a quest'ultima nel corso dell'ultimo trimestre del 2009 e sin da subito si e' provveduto a garantirne la continuita' in aderenza al modulo organizzativo predisposto dal Servizio Centrale cedente.

Progetto n.	8	Manutenzione ordinaria e straordinaria degli impianti e delle attrezzature sportive comunali riportate nell'elenco "F" art. 18 lettera g) del regolamento delle Municipalita' approvato con deliberazione del Consiglio comunale n. 68/2005)
-------------	---	--

Il Servizio riferisce di aver realizzati interventi di ordinaria manutenzione ed il rifacimento di un campo di bocce sito all'interno al parco Fiorentino

PROGRAMMA N.	550	QUALIFICAZIONE STRUTTURALE DEL SERVIZIO E DELL'INFRASTRUTTURA URBANA CITTADINA
--------------	-----	--

Nell'ambito del programma di "Qualificazione strutturale del servizio e dell'infrastruttura cittadina", relativo all' identificazione ed attuazione della nuova struttura dei servizi cimiteriali, la Municipalità svolge l'attività di manutenzione ordinaria e straordinaria dei cimiteri di interesse locale riportati nell'elenco G (art. 18 lett. h del Regolamento delle Municipalità approvato con delibera di Consiglio Comunale n. 68 del 21/9/05)

Progetto n.	1	Manutenzione ordinaria e straordinaria dei cimiteri di interesse locali riportati nell'elenco "G" ( art. 18 del regolamento delle Municipalita' approvato con deliberazione del Consiglio comunale n. 68/2005)
-------------	---	--

Allo stato non è stata realizzata alcuna attività progettuale in quanto le funzioni non sono state trasferite.

Quanto sopra evidenzia la costante attenzione dell'amministrazione municipale verso un settore di peculiare importanza per la vivibilità del territorio che passa attraverso strade sicure, spazi urbani funzionali, edifici scolastici a norma.

COPIA CONFORME

Il Bilancio 2009 ha riservato al Servizio Manutenzione Urbana:  
la parte SPESA contemplante il TITOLO I "spese correnti" con uno stanziamento definitivo di euro 2.185.471,12 di cui 789,000,00 afferente alla competenza 2009 ed euro 1.396.471,12 afferenti a residui conservati provenienti da esercizi pregressi e "spese in conto capitale" TITOLO II, per uno stanziamento definitivo di euro 3.049.417,26 di cui 1.261.600,00 afferenti la competenza 2009 e 1.787.817,26 provenienti da esercizi pregressi.  
La parte ENTRATA contemplante il Titolo V "Entrate derivanti da accensione di prestiti" provenienti da esercizi pregressi per uno stanziamento definitivo di euro 177.967,26  
A fine esercizio 2009 risultano:

**per la parte SPESA**

pagamenti per euro 332.530,08 ;  
impegni per euro 5.191.141,34;  
economie o minori residui per euro 43.747,04  
residui da riportare nel Bilancio 2009 per euro 4.858.611,26

**per la parte ENTRATA**

accertamenti per euro 177.967,26  
riscossioni per euro 22.380,74  
residui da riportare per euro : 155.586,52

2) Pari rilievo il governo della municipalità ha riservato alla complessa sfera connessa al commercio all'occupazione di suolo pubblico nonché a quella ancor più delicata del traffico e della segnaletica avvalendosi del Servizio Gestione del Territorio e RAE, che non ha mancato, per l'effetto, di porre in essere interventi finalizzati alla promozione di fiere, mercati e servizi connessi interessanti la Municipalità.

Il Servizio Gestione del territorio e Regolazione delle attività economiche (RAE) si è allineato agli intendimenti del governo municipale promuovendo sopralluoghi propedeutici alla soluzione di problemi di viabilità, di igiene, di sicurezza stradale per definire dispositivi di circolazione da adattare alle strade interessate da dissesti o da lavori in corso, addivenendo anche ad intese programmatiche per la razionalizzazione di percorsi viabilistici intersecandosi con municipalità e/o comuni limitrofi.

In particolare, la suddetta funzione che è esercitata in concorrenza con i Servizi centrali comunali di Viabilità e Traffico nonché con la Conferenza Permanente dei Servizi, ha visto la sistematica operatività del Servizio SGT e R.A.E. con questi ultimi al fine della predisposizione dei provvedimenti di traffico scaturenti da esigenze di circolazione, di lavori o di manifestazioni.

In ambito artigianale sono state prodotte iniziative volte alla valorizzazione dei prodotti e delle arti locali confluite, come è noto, nella manifestazione denominata " Cultura e tradizioni nelle attività produttive della VII Municipalità " .

Lo stato di attuazione del programma 300 e ai collegati suoi tre progetti, riferibili alla operatività del dirigente del Servizio Gestione del territorio e RAE è riassunto nel seguente quadro sinottico:

PROGRAMMA n.	300	GLI INTERVENTI PER IL MIGLIORAMENTO DELLA SICUREZZA E DELLA MOBILITÀ
--------------	-----	--

Nell'ambito del programma 300 della RPP 2009 2011 il Dirigente del Servizio gestione del

territorio e R.A.E. riferisce che gli interventi per il miglioramento della sicurezza e della mobilità sono ricompresi nei seguenti tre progetti:

1. disciplina del traffico nelle strade a valenza municipale, compatibilmente con il Piano del traffico del Comune;
2. disciplina provvisoria del traffico determinata da imprevisti, da lavori e da manifestazioni;
3. adeguamento e manutenzione della segnaletica stradale sulle strade e valenza municipale.

Sulla base dell'attività preliminare di cui sopra, il Servizio, a seguito di ordinanza sindacale ha provveduto a rilasciare permessi di circolazione consequenziali limitatamente alle strade municipali; per quanto attiene alla viabilità principale, ha svolto l'istruttoria preliminare operando in collaborazione con il servizio Viabilità e traffico sul quale ricade la specifica competenza per la predisposizione dei provvedimenti viabilistici.

Progetto	1	Disciplina del traffico nelle strade a valenza municipale di cui all'art. 18 del regolamento delle Municipalità; realizzazione di un piano traffico municipale previa la sperimentazione e lo studio dei flussi veicolari compatibilmente con il Piano del traffico del Comune.
----------	---	---

Sulla base di quanto sopra, è stata regolarmente svolta la fase istruttoria - comprensiva dei relativi sopralluoghi e dell'acquisizione del parere della Conferenza Permanente dei servizi - finalizzata alla emissione dei provvedimenti viabilistici scaturenti da esigenze di circolazione. In tale ambito l'obiettivo principale, previo studio di fattibilità, di concerto con i servizi comunali competenti, è stato il miglioramento delle condizioni di fluidità e sicurezza del traffico veicolare e pedonale. A tal fine, il lavoro svolto ha tenuto conto anche di proposte e considerazioni pervenute dai vari organi della Municipalità e dai cittadini, che il Servizio ha sottoposto ad opportuna valutazione tecnica.

Gli interventi più rilevanti hanno riguardato la realizzazione di attraversamenti e percorsi pedonali protetti presso sedi scolastiche, rallentatori di velocità, individuazione di nuove fermate ANM, individuazione di nuove aree di sosta.

Progetto	2	Disciplina provvisoria del traffico determinata da imprevisti, da lavori e da manifestazioni
----------	---	--

Il Dirigente del Servizio SGT riferisce che a partire dall'inizio dell'anno 2009, sono state trasferite di fatto le competenze degli atti viabilistici relativi alla viabilità secondaria ai Servizi Gestione del Territorio. Si è provveduto pertanto autonomamente alla redazione delle relative Ordinanze Sindacali e dei permessi per lavori, manifestazioni o imprevisti che hanno interessato il territorio della Municipalità.

Nell'ambito di tale attività, il Servizio ha svolto la fase istruttoria dei provvedimenti sulla base delle risultanze delle convocazioni e dei sopralluoghi esperiti con i soggetti di volta in volta interessati (organi della Municipalità, Servizio Manutenzione Urbana, U.U.OO. Polizia Locale, A.N.M., C.T.P., Servizio Viabilità, Enti erogatori di pubblici servizi, altri Servizi o soggetti interessati, etc.), nonché sulla base del parere di volta in volta espresso dalla Conferenza Permanente dei Servizi in caso di provvedimenti per lavori o manifestazioni; inoltre, ha curato, in collaborazione con il Servizio Viabilità, l'istruttoria delle Ordinanze Sindacali relative alla viabilità principale.

Progetto n.	3	Installazione e manutenzione della segnaletica stradale nelle strade a valenza municipale
-------------	---	---

Per quanto attiene alla installazione e manutenzione della segnaletica stradale, il Servizio ha operato in stretta connessione e collaborazione con il Servizio Viabilità e Traffico, titolare del rapporto contrattuale con il soggetto gestore (Napolipark); con determina n.5 del 2.12.2009 - a firma congiunta del dirigente del Servizio Viabilità e Traffico e dei dirigenti dei S.S.GG.TT. - è stato autorizzato il dirigente del Servizio Viabilità a disporre la spesa a favore della Napolipark delle somme assegnate ai vari Servizi Municipali.

Il bilancio 2009 ha riservato al Servizio Gestione del territorio e RAE la parte SPESA contemplante il TITOLO I "spese correnti" con uno stanziamento definitivo di euro 36.000,00 di cui 12.000,00 afferente alla competenza 2009 ed euro 24.000,00 afferenti a residui conservati provenienti dall'esercizio 2008

A fine esercizio 2009 risultano:  
 pagamenti per euro 0;  
 impegni per euro 36.000,00;  
 economie o minori residui per euro 0;  
 residui da riportare nel Bilancio 2009 per euro 36.000,00

### NELL'AMBITO DELLA FUNZIONE CULTURALE E SPORTIVA

3) In aderenza agli indirizzi municipali la Promozione e sviluppo delle attività Culturali e sportive ha trovato ampia espressione nell'anno 2009 con la realizzazione di interventi armonizzanti con le risorse ed i protagonisti del territorio, che sinergicamente hanno operato per la valorizzazione della produzione culturale del territorio e delle sue peculiarità. Infatti, in sintonia con gli obiettivi programmatici espressi nella relazione previsionale e programmatica 2009, di cui ai codici 1100 e 1110, è stata individuata e realizzata con l'ausilio del Servizio Municipale Attività Culturali Sportive e del Tempo Libero, una programmazione di iniziative con tematiche e finalità ben precise e sempre costantemente mirate alla valorizzazione del territorio, delle sue risorse culturali, della sua storia e delle sue tradizioni nonché con iniziative realizzate con l'intento di avvicinare i giovani alle discipline sportive.

Lo stato di attuazione del programma 1100 e 1110 e ai collegati progetti, riferibili alla operatività del dirigente del Servizio Attività Culturali, Sportive e del tempo libero è riassunto nel seguente quadro sinottico:

PROGRAMMA N.	1100	PROMOZIONE E SVILUPPO DELLE ATTIVITA' CULTURALI E DEL TEMPO LIBERO
<p>Nell'ambito del programma 1100 i tre progetti collegati hanno interessato specifici settori di intervento verso cui si è orientata la programmazione e la realizzazione di eventi nell'anno 2009. In merito il Servizio Municipale Attività Culturali Sportive e del tempo libero riferisce di aver espresso un'attività in armonia ed in linea con i dettami e le finalità contenute nella relazione Previsionale e Programmatica 2009/2011.</p>		
Progetto n.	1	<p>Realizzazione di una programmazione di manifestazioni ed iniziative di carattere culturale caratterizzate per la capacità "attraente" di fruitori ed utenti in genere e per quella "captativa" di attenzione al territorio, in un'ottica di marketing dello stesso:</p> <p>Le attività in programma, in particolare, prevedono:</p> <ul style="list-style-type: none"> <li>Realizzazione di almeno un evento/anno del tipo esposizione/ fiera per valorizzare nuove imprese culturali</li> <li>Promozione e valorizzazione dei beni culturali di carattere minore</li> <li>Creazione di un calendario di eventi culturali</li> <li>Organizzazione di concerti, rassegne cinematografiche ed altre iniziative culturali</li> <li>Programmazione di una serie di iniziative di carattere artistico, culturale e di spettacolo che abbiano come life motiv la non violenza, la solidarietà, il dialogo, la non emarginazione e che puntino, contemporaneamente a caratterizzare il territorio della</li> </ul>

Municipalità in un rapporto dinamico e di interscambio con la città e con gli altri territori.

Realizzazione di uno, o più, eventi che caratterizza fortemente il territorio della Municipalità.

(ad es. Iniziativa sulla legalità, Il edizione Festival dei vecchi casali ed elle nuove periferie, ecc.)-

Realizzazione di visite guidate nel territorio della municipalità che tenga conto del patrimonio architettonico ( Chiese), paesaggistico ( Vallone di Miano) e tradizionale ( Masseria Luce ), che si inserisca in un contesto culturale di promozione dell'intera città.

Organizzazione di un calendario di eventi culturali, spettacoli, concerti, rassegne di corti cinematografici.

Per l'attuazione del progetto 1 collegato al programma 1100, sono state poste in essere svariate iniziative finalizzate alla promozione, della tutela del territorio, delle sue tradizioni storico culturali, del suo patrimonio artistico utilizzando lo strumento di interscambio culturale con il centro e le altre entità territoriali circostanti e di divulgazione dei principi e tematiche che attengono alla sfera della vita sociale quali la solidarietà, la legalità e l'inclusione sociale.

A tal fine sono state realizzati i seguenti interventi culturali:

La "Giornata della Legalità Edizione 2009 con il Premio Letterario" Attilio Romano";

Itinerari di Fede e di cultura nell'ambito dei quali e' stata realizzata la presentazione e pubblicazione di uno opuscolo illustrativo dei luoghi prescelti;

Celebrazioni del Primo anniversario della canonizzazione del Beato Padre Gaetano Errico con due momenti rilevanti: 12 ottobre intitolazione al Santo del Parco ubicato in Via delle Galassie; 19 ottobre concerto di musica classica, eseguito da I Cantori di Posillipo, nella Chiesa dei Sacri Cuori a Secondigliano.

Napoli sottosopra: Festival dei vecchi casali e delle nuove Periferie 2<sup>a</sup> Edizione

La seconda edizione del FESTIVAL è stata ideata su un percorso temporale compreso tra dicembre 2009 e giugno 2010. Anche questa edizione ha avuto come priorità la finalità di promuovere il territorio e la cultura della Municipalità 7 e come tema dominante quello della multiculturalità, intesa come incontro di popoli e civiltà diverse.

Rassegna musicale "Tradizione ed Innovazione"

Con la realizzazione di quattro concerti di musica classica, gospel, musica popolare tradizionale, musica moderna - sound mediterraneo

Rassegna teatrale "Il Teatro e la Periferia" con la realizzazione di tre spettacoli: " FEMMENE MEJE " - " Monelli " di G. Rodari - " Tempesta " quest'ultimo liberamente tratto dalla tempesta di W. Shakespeare realizzato dagli alunni degli Istituti scolastici secondari di secondo grado

Rassegna cinematografica con proiezioni di pellicole sul tema " Le Periferie del Mondo "

Avvio dei Laboratori di recitazione e di espressività corporea con il coinvolgimento di 120 studenti di Istituti secondari di primo e secondo grado

La cultura e le istituzioni culturali giocano un ruolo molto importante sia, in generale, nei processi di crescita territoriale, sia nei processi di recupero di un territorio urbano, soprattutto in quei luoghi dove si registra una scarsa diffusione della socialità e della cultura. In questa direzione, la creazione di luoghi fisici di socializzazione culturale rappresenta il primo passo da compiere. Le iniziative in programma sono le seguenti:

1) Rilanciare ed aprire più di una biblioteca di quartiere e biblioteche/mediateche

COPIA CONFORME  
IL FUNZIONARIO



Progetto n.

2

2) promozione e valorizzazione di tutti i centri di cultura, istituzionali e non, già esistenti sul territorio

3) Apertura di centri culturali polivalenti, che prevedano:

\* spazi per la produzione ed esposizione dei prodotti degli artisti locali, con particolare

riguardo ai giovani

\* casa della "cultura e creatività femminile"

\* casa della musica

Individuare percorsi condivisi per l'istituzione di una struttura Bibliotecaria a Miano.

Rilancio delle due strutture bibliotecarie presenti sul territorio:

Biblioteca G. Dorso in Piazza Zanardelli -

Attualmente la struttura è chiusa per necessità di lavori strutturali.

E' necessario vigilare sugli sviluppi della situazione e perseverare nella ricerca di eventuali soluzioni per la riapertura della struttura bibliotecaria in parola e restituire al territorio una fonte di attività culturali

Punto Prestito S. Pietro a Parnerno-

Lo spazio, attualmente disponibile, è esiguo, sicché la biblioteca ha dovuto rinunciare al servizio dell'accoglienza, funzione prioritaria a supporto dell'attività di approfondimento e di ricerca e funzione indispensabile per la concezione della sede bibliotecaria come centro di cultura e di educazione e non solo come spazio di informazione e di documentazione.

Ripristino di tutte le attività bibliotecarie.

In ogni caso l'obiettivo finale, oltre al recupero pieno delle due strutture bibliotecarie, consiste nella trasformazione delle biblioteche in centri che irradiano cultura su tutto il territorio della Municipalità con la produzione di attività che si proiettino anche oltre i limiti della stessa.

Le attività possono essere così individuate:

a - potenziamento del rapporto di collaborazione e di progettazione con il Servizio Biblioteche per un'equilibrata ed indifferenziata organizzazione delle attività su tutto il territorio;

b - implementazione degli strumenti di informazione che consentono di interagire in rapporto dinamico con il territorio e con la realtà della Municipalità e della città ( Depliant, questionari, Comunicati sulle attività della biblioteca, sulle attività culturali in essa prodotte, sugli eventi che si intendono realizzare, ecc.);

c - implementazione di tutte le forme di partecipazione previste e realizzabili con le strumentazioni disponibili;

d- organizzazione di attività di ricerca libraria, di lettura e di cultura più in generale, in collaborazione con le scuole della Municipalità e con l'eventuale apporto dell'associazionismo locale per attività che, partendo dalla lettura e dall'amore per la parola scritta possano spaziare verso gli altri settori artistici, programmando gare di poesia, laboratori di animazione musicale e teatrale, rassegne cinematografiche per giovani, esposizioni e mostre artistiche con



particolare riguardo agli artisti del territorio, ecc..

La cultura e le istituzioni culturali hanno rivestito un ruolo molto importante sia nei processi di crescita territoriali sia in quelli di recupero del territorio soprattutto di quei luoghi dove si registra una scarsa diffusione della socialità e della cultura.

In tale ottica le iniziative poste in essere per il recupero funzionale della Biblioteca Dorso e il rilancio del Punto Prestito di S. Pietro a Patierno sono le seguenti:

- Messa a punto di un progetto di recupero della Biblioteca Dorso inserito nel PON "Sicurezza per lo sviluppo" nell'ambito del quale è prevista la istituzione di una sezione dedicata agli studi sulla legalità intitolata a Gelsomina Verde.

Si conferma pertanto che, oltre al recupero della piena attività della struttura bibliotecaria e al ripristino delle molteplici attività in essa svolte, si punta contemporaneamente al potenziamento e alla trasformazione della sede in un centro culturale polivalente con una sezione di studi sulla legalità.

Prosecuzione, per il rilancio del Punto Prestito di S. Pietro a Patierno, del progetto "La biblioteca va a scuola" esiti positivi. Infatti con la riapertura dell'anno scolastico il personale della biblioteca ha predisposto una serie di contatti con i docenti scolastici degli istituti ubicati nella Municipalità 7, suscitando l'iniziativa notevole interesse presso gli istituti scolastici: S.M.S. "Salvo D'Acquisto", "L. Berlinguer", "Errico - Pascoli", "Savio - Tito Lucrezio Caro" Istituto Superiore "Diaz", "Vittorio Veneto" e IPSIA.

Gli operatori coinvolti hanno, altresì, negli incontri avuti con le scuole, presentato il patrimonio librario disponibile, illustrando anche le operatività della biblioteca, dalle modalità di catalogazione libraria a quelle del prestito librario.

L'occasione è stata altrettanto utile per pubblicizzare il servizio della Biblio Napoli Card, attivo in via sperimentale fino al mese di giugno 2010.

Progetto n.

3

La promozione e lo sviluppo delle attività culturali si realizza non solo costruendo "luoghi" ed "eventi", ma anche determinando le condizioni di durata che aiutano la definizione di interventi a sostegno delle politiche culturali "di terreno", di struttura.

Tra gli strumenti immediatamente realizzabili, si prevede:

la realizzazione in maniera condivisa un "piano della cultura"

la creazione della consulta degli operatori culturali

l'apertura di un tavolo di concertazione con l'Amministrazione Centrale, la Sovrintendenza ai Beni Artistici e Monumentali, la Curia Arcivescovile e con l'Università (con la collaborazione delle associazioni culturali e di volontariato).

Confronto con associazionismo culturale

Confronto con altre Municipalità

Confronto con Amministrazione Comunale ed altri organismi che praticano ed effondono la cultura - Sovrintendenze, Università ecc.

Realizzazione di un tavolo di confronto perenne, dove possono essere approfonditi ed individuati percorsi validi per tutto il territorio e percorsi personalizzati che, tuttavia, si fondano su criteri ed obiettivi comuni, per un reale interscambio culturale attraverso il quale è possibile superare la ghettizzazione culturale e trovare nel proprio territorio la possibilità di conoscere e riconoscere gli altri, e viceversa.

Il progetto ha posto l'accento sulla necessità di un dialogo ed una cooperazione tra tutti i soggetti interni ed esterni al territorio municipale, interessati alla creazione di un ambiente favorevole allo sviluppo ed ad un processo di evoluzione e promozione culturale che sia durevole, consapevole e condiviso.

COPIA CONFORME

IL FUNZIONARIO

Quindi, non solo realizzazione di eventi, ridefinizione di luoghi, azioni in cui le istituzioni restano isolate ed inascoltate dai cittadini cui le stesse sono rivolte, ma creazione di alleanze, di volontà unite per la determinazione di un clima che accoglie la cultura e le dà spazio tra le esperienze della vita quotidiana.

In tale ottica si sono inserite le attività promosse nell'anno 2009 nel settore della cultura che hanno la partecipazione delle realtà associative ed istituzionali del territorio della municipalità, in piena sintonia con quelle cittadine.

Si e' proseguita l'attività di ricognizione dell' associazionismo culturale della VII Municipalità e delle realtà che operano a livello cittadino nel settore della cultura: le fonti principali di tale attività sono da individuarsi nella Consulta delle Associazioni insediata dalla Municipalità nel corso del 2009, nella Consulta delle pari Opportunità della Municipalità, nell'elenco di operatori culturali, elaborato dal Servizio comunale Centrale " Programmazione e Progettazione culturale " , nel risultato di ricerche effettuate in proposito sul territorio municipale e cittadino.

Alla luce dell'esposizione delle attività realizzate si coglie lo spirito di collaborazione tra servizi comunali, enti che operano nel settore culturale e turistico, istituzioni religiose, e, soprattutto, istituzione scolastica, dove più facilmente si evidenzia e si realizza la funzione educativa della cultura.

PROGRAMMA 1110 PROMOZIONE E SVILUPPO DELLE ATTIVITA' SPORTIVE

Nell'ambito del programma 1110 Promozione e Sviluppo delle attività Sportive il Servizio riferisce sulle azioni poste in essere per la realizzazione del correlato progetto mirato a conseguire l'obiettivo principale dell'ottimizzazione dei servizi sportivi sul territorio e alla promozione della pratica sportiva

Progetto n. 1	Nell'ambito del programma per la promozione e sviluppo delle attività sportive si prevede di: Stipulare protocolli d'intesa e di convenzioni con enti, associazioni, cooperative ed istituti di comprovata esperienza nei settori dello sport e del tempo libero. Proporre attività sportive nelle piazze del territorio. Organizzare manifestazioni sportive aperte ai cittadini . Favorire ed incentivare l'apertura al quartiere delle strutture sportive scolastiche (palestre) e quelle attualmente di competenza F.I.G.C. e CONI. Riorganizzazione e Regolamentazione Impianti Sportivi a rilevanza municipale. Approvazione Regolamento Impianti Sportivi a rilevanza municipale Ricognizione associazioni e società sportive operanti sul territorio per tavolo perenne di concertazione e pianificazione attività'
---------------	--

Nel 2009, in sintonia con gli obiettivi della RPP 2009 2011 è stata individuata una programmazione di iniziative improntate alle linee guida indicate dal documento suddetto. Anche l'attività effettuata nel corso dell'anno per la promozione e lo sviluppo delle attività sportive, ha avuto linee guida che ne hanno caratterizzato la programmazione e la realizzazioni degli eventi.

Lo sport, visto come tensione agonistica, ma anche come strumento di dialogo e partecipazione.

Nell'anno 2009 il Servizio ha organizzato e programmato, in piena relazione con gli organismi istituzionali di riferimento, una serie di iniziative confluite nell' iniziativa "Lo Sport e la Periferia", curata dalla UISP Sport Per tutti.

Queste sono le attività sportive messe in campo:

COPIA CONFORME

Quadrangolare maschile di calcio  
 Quadrangolare femminile di Basket  
 Gara podistica non agonistica  
 Gara podistica agonistica  
 Gare di nuoto

Per quanto riguarda il patrimonio impiantistico ed in particolare la gestione e concessione degli impianti sportivi a rilevanza municipale, l'intervento della Municipalità ha concretizzato nell'anno 2009 la progettualità per il loro recupero funzionale e ha avviato lo studio per l'elaborazione di un regolamento che ne disciplini le modalità di prevalente destinazione, modalità di utilizzo nonché del loro uso in concessione

Il Bilancio 2009 ha riservato al Servizio Cultura Sport e tempo libero la parte SPESA contemplante il TITOLO I "spese correnti" con uno stanziamento definitivo di euro 215.975,00 di cui 68.000,00 afferente alla competenza 2009 ed euro 147.975,00 afferenti a residui conservati provenienti dal Bilancio 200

A fine esercizio risultano:

pagamenti per euro 0 ;

impegni per euro 215.975,00;

economie o minori residui per euro 20,00

residui da riportare nel Bilancio 2009 per euro 215.955,00

#### NELL'AMBITO DELLA FUNZIONE SOCIO-EDUCATIVA

4) "Il Welfare municipale e le aree di priorità delle Politiche Sociali" hanno impegnato particolarmente l'attenzione del Governo Municipale che, a mezzo della operatività del Servizio Socio-Educativo coinvolto nei programmi 1200 e 1210, ha elaborato una progettualità incentrata soprattutto in interventi mirati a privilegiare la partecipazione sempre più attiva delle Organizzazioni del Terzo Settore,; a sostenere le pari opportunità; a contribuire alla nascita della nuova strutture organizzativa del welfare comunale; a programmare azioni nell'ambito dell'inclusione sociale particolarmente riferite alle fasce deboli (anziani, immigrati, disabili, minori)

Lo stato di attuazione del programma 1200 e 1210 e ai collegati suoi progetti, riferibili alla operatività del dirigente del Servizio Attività Sociali ed Educative e' riassunto nel seguente quadro sinottico:

PROGRAMMA N.	1200	IL WELFARE MUNICIPALE E LE AREE DI PRIORITA' DELLE POLITICHE SOCIALI
--------------	------	--

Nell'ambito dei programmi e progetti di cui alla RPP 2009 -2011 il Servizio Attività Sociali ed educative riferisce sulle azioni poste in campo per la realizzazione del progetto collegato al programma 1200 denominato " Il Welfare municipale e le aree di priorità delle politiche sociali "

	<p>Gli interventi previsti, relativi al programma del "Welfare Municipale e le aree di priorità delle politiche sociali" sono i seguenti:</p> <p>Sportello famiglia:</p> <p>prevedendo interventi integrati ( psicologi, assistenti sociali, legali etc.), per modo che possano costituire punti di ascolto capaci anche di individuare tempestivamente i fattori di rischio e i primi segnali di violenza e di abuso sulle donne ed i minori, nonché di sostenere, in modo particolare, il ruolo delle donne su cui normalmente ricade</p>
--	---

COPIA CONFERMA

IL FUNZIONARIO

Progetto n.

1

in misura maggiore il peso del lavoro di cura;  
Promozione di attività necessarie a fronteggiare e prevenire il fenomeno della genitorialità precoce, con particolare attenzione al sostegno alle giovani madri in età scolare;  
Sportello immigrati al momento completamente assente nella VII Municipalità;  
Monitoraggio delle situazioni di disagio sociale per le attività di prevenzione e di informazione;  
Attivazione delle "Porte Unitarie d'Accesso" e delle "Antenne Sociali Territoriali" oltre che potenziamento degli uffici di cittadinanza e della loro dotazione organica, attraverso l'individuazione di nuove figure professionali quali "tecnici di accoglienza", "mediatori sociali", "psicologi", "sociologi" etc., e per quanto attiene alle Assistenti Sociali, in numero sempre più ridotto anche dopo gli ultimi pensionamenti;  
Promozione e coordinamento di programmi e azioni di integrazione socio-sanitaria ed educativa sul territorio.  
In tema di realizzazione di politiche miranti all'inclusione sociale, ciò che costituisce la finalità ultima del progetto di cui al programma 1200, è necessario altresì porre in essere le seguenti azioni nei confronti delle fasce deboli.  
Per gli anziani - che più di ogni altro vivono in condizioni di solitudine e di isolamento - occorrerebbe creare:  
- uno o più Centri di aggregazione capaci di fornire stimoli culturali ed occasioni di incontri anche intergenerazionali;  
- attuare urgenti interventi nel campo della mobilità sul territorio preliminarmente attraverso l'apertura di un ulteriore sportello, da parte del Consorzio Unico Campania, presso l'ex Centro Civico di Miano. Tenuto conto poi che molti anziani, anche se non del tutto inabili, trovano grandissima difficoltà a raggiungere da soli i presidi ospedalieri, ambulatori etc. In tal senso, si dovrebbe porre in essere un servizio di trasporto analogo a quello attualmente previsto solo per i disabili gravi;  
- attuare interventi di assistenza e di sostegno alle donne anziane che dopo una vita dedicata alla cura della famiglia e dei figli, spesso, sono in condizione di particolare fragilità e solitudine.  
Sempre nell'ottica delle azioni a favore delle fasce deboli ed ai fini dell'accesso di tutti alle risorse, beni e servizi risulta necessario: provvedere a tutti gli adempimenti necessari per l'apertura del nuovo asilo nido di Secondigliano - Piazzetta Pizzorusso che costituiva uno degli obiettivi primari per la VII Municipalità, essendo il quartiere di Secondigliano completamente sprovvisto di tali strutture;  
Tenuto conto, altresì, di una realtà territoriale che, dal punto di vista anagrafico, risulta essere fra le più giovani, risulta necessario dare ulteriore impulso alle politiche giovanili, già da sempre considerate come prioritarie. In tale ottica occorre:  
- dare ancora maggiore impulso alle iniziative già promosse negli anni precedenti e che ancora si svolgono presso il Centro Giovanile "S. Pertini" di Secondigliano;  
- creare delle ludoteche ed incrementare il progetto di "educativa



*[Handwritten signature]*

*[Handwritten signature]*

*[Handwritten signature]*

*[Handwritten signature]*

territoriale" che rappresentano un ottimo strumento di socializzazione, di comunicazione e di crescita per gli adolescenti e preadolescenti, che trovano in tali attività la possibilità di interagire liberamente e in maniera positiva con i propri coetanei e con il mondo degli adulti, che sono disponibili e solidali con loro.

- potenziare gli interventi domiciliari, come il tutoraggio, che aiutino a contrastare i disagi dei minori, creando un rapporto positivo con il nucleo, sostenendolo nelle difficoltà e attivando le risorse del territorio per favorire sia il minore che la famiglia;

Per quanto attiene alle donne:

- potenziare le azioni in materia di pari opportunità, al fine di migliorare la condizione femminile in tutti i diversi momenti e tempi della loro vita familiare e sociale, con particolare attenzione all'inclusione piena del mondo del lavoro ed alle politiche di conciliazione.

Gli interventi previsti relativamente al programma del Welfare Municipale e le aree di priorità delle politiche sociali va innanzitutto detto che, nell'ottica dello sviluppo del welfare municipale e di un reale coinvolgimento di tutte le diverse realtà che sul territorio municipale producono inclusione sociale, sono stati progettati interventi che hanno visto e vedranno la partecipazione sempre più attiva delle Organizzazioni del Terzo Settore e, infatti, quasi tutte le iniziative poste in essere nel corso del 2009 sono state affidate alle stesse.

Nell'ambito delle politiche miranti all'inclusione sociale, ciò che costituisce la finalità ultima del progetto di cui al programma 1200, si è in particolare provveduto a realizzare le azioni già programmate nei confronti delle fasce deboli. In particolare si è provveduto a:

-realizzare le previste attività del "Turismo Sociale" a favore dei cittadini anziani ed invalidi;  
-realizzare, fino al termine dell'anno scolastico 2008/2009, le attività relative ai progetti dei "Nonni civici";

-porre in essere il servizio dei "Pony della Sicurezza e della Solidarietà";

-realizzare tutti gli adempimenti che hanno consentito l'apertura e il regolare funzionamento, sin dall'inizio dell'anno scolastico 2009/2010, del nuovo asilo nido di Secondigliano - Piazzetta Pizzorusso che costituiva uno degli obiettivi primari per la VII Municipalità, essendo il quartiere di Secondigliano completamente sprovvisto di tali strutture;

- completare la prima fase del progetto relativo all'apertura di uno sportello immigrati;

-partecipare fattivamente con i Servizi delle altre Municipalità e con gli Uffici Centrali alle riunioni degli organismi incaricati dell'attivazione delle "Porte Unitarie d'Accesso", dell'elaborazione dei criteri e dei percorsi per la piena attuazione degli Uffici di Cittadinanza Municipali", nonché dell'attivazione di "Antenne Sociali Territoriali" e razionalizzazione dei processi e delle procedure relative all'erogazione di servizi sociali. I predetti organismi, nel corso del 2009, hanno terminato i lavori ed hanno demandato al competente Ufficio Centrale il compito di relazionare all'Amministrazione Centrale;

- porre in essere, in materia di pari opportunità, gli atti propedeutici alla realizzazione di un progetto di durata triennale a favore delle donne vittime di violenza attraverso azioni di prevenzione e di sostegno;

- porre in essere in materia di politiche giovanili, degli atti propedeutici alla realizzazione del progetto biennale in materia di politiche giovanili, relativo alla realizzazione della II edizione di "VII nota Rock contest...rock e non solo" rassegna di culture giovanili cittadine, con lo scopo di incrementare lo scambio di esperienze tra i giovani dei vari quartieri di Napoli.

Programma n.	1210	LE INIZIATIVE PER IL DIRITTO ALL'EDUCAZIONE E ALLO STUDIO
--------------	------	---

Nell'ambito dei programmi e progetti di cui alla RPP 2009 -2011 il Servizio Attività Sociali

COPIA CONFORME

IL FUNZIONARIO 510

ed Educative riferisce sulle azioni poste in essere per la realizzazione del progetto collegato al programma 1210 denominato "Le Iniziative per il diritto all'educazione e allo studio"

Progetto n.	1 Attività scolastica integrativa; Mettere in rete un calendario delle attività extrascolastiche Coinvolgere le scuole nei calendari di ricorrenze pubbliche e culturali Incoraggiare i gemellaggi con altre scuole italiane e straniere Promuovere progetti di interscambio tra scuole medie inferiori e superiori presenti sul territorio Promuovere la scolarizzazione degli adulti Promuovere l'insegnamento della lingua inglese e delle lingue straniere fin dalla prima infanzia Promuovere progetti di aggregazione e scolarizzazione per minori Ulteriori attività da porre in essere: 1) corsi di educazione degli adulti favorendo così anche un percorso di apertura delle scuole al territorio; 2) precorsi formativi nelle scuole medie inferiori e superiori, finalizzate a fornire ai ragazzi, delle utili informazioni in materia di: a) educazione ambientale; b) educazione sanitaria (con particolare riferimento alla prevenzione delle tossicodipendenze, prevenzione alimentare ed azioni volte alla salvaguardia della salute in genere); c) educazione stradale; d) prevenzione di fenomeni di notevole rilevanza e gravità come la pedofilia; e) orientamento al lavoro (con particolare riguardo alla conoscenza delle potenzialità del mondo del lavoro e della molteplicità delle professionalità già esistenti, utile strumento a sostegno delle aspettative e delle attitudini naturali dei giovani); f) azioni di educazione ai sentimenti ed al rispetto tra i sessi, al fine di costruire una cultura paritaria e di prevenire, sin dall'infanzia, comportamenti violenti verso le donne e lesivi della loro autonomia e della loro immagine
-------------	---

Per quanto attiene al programma 1210 ed al collegato progetto va evidenziato che:  
hanno avuto regolare svolgimento tutte quelle attività effettivamente trasferite alla Municipalità, segnatamente quelle riguardanti il funzionamento degli asili nido e delle scuole materne comunali;

-è stato regolarmente attuato il servizio di refezione scolastica, sulla scorta della gara triennale;

-sono state regolarmente svolte le attività scolastiche integrative presso alcune scuole del territorio appositamente individuate da questa Municipalità, a cura di Associazioni del Terzo Settore nell'ambito delle previste attività relative al progetto "Tempi in Gioco" fortemente volute dall'Amministrazione Centrale;

-sono stati attivati, sulla scorta degli atti di indirizzo della Giunta della Municipalità, degli interventi formativi presso le scuole del territorio in materia di educazione ambientale, sanitaria ed alimentare.

Nell'ambito dell'attuazione del progetto collegato al programma 1210, va infine ribadito che la sua era, tra l'altro, quella di promuovere nei giovani corretti stili di comportamento per il proprio ed altrui benessere e, pertanto, di indirizzarli verso l'osservanza delle regole. In tal senso, è stato sottoscritto uno specifico "Accordo di Partenariato" tra l'Agenzia Socio-Educative, il Servizio Politiche per i Minori, l'Infanzia e l'Adolescenza e il Servizio

COPIA CONFORME

IL FUNZIONARIO

511

Municipale Attivita' Sociali ed Educative , finalizzato a contrastare la dispersione scolastica.

Il Bilancio 2009 ha riservato al Servizio Socio Educativo la parte SPESA contemplante il TITOLO I "spese correnti" con uno stanziamento definitivo di euro 4.200.368,98 di cui 2.264.120,20 afferente alla competenza 2009 ed euro 1.936.248,78 afferenti a residui provenienti da esercizi pregressi

A fine esercizio risultano:

pagamenti per euro euro 1.604.865,10

impegni per euro 4.086.867,80

economie o minori residui per euro 113.501,18

residui da riportare nel Bilancio 2009 per euro 2.482.002,70

### NELL'AMBITO DELLA FUNZIONE AMMINISTRAZIONE GESTIONE E CONTROLLO

La Direzione della VII Municipalita' si e' uniformata agli indirizzi programmatici dettati dall'Ente in merito al Programma 1400 ponendo in essere le seguenti azioni:

- supporto agli organi politici municipali estrinsecatosi attraverso la cooperazione con il Presidente, i consiglieri e gli assessori della Municipalita'
- assistenza tecnico-giuridico-amministrativa fornendosi, in sede di esercizio della funzione di segretariato, chiarimenti in merito al regolamento che disciplina il funzionamento degli organi elettivi e di quelli interni della Municipalita' con particolare riferimento agli articoli 75 e seguenti del Capo IV del d.lgs 267/2000
- raccordo dell'attivita' delle strutture organizzative interne con gli indirizzi degli organi di governo;
- comunicazione, divulgazione dell'attivita' municipale - anche attraverso l'istituita pagina della VII Municipalita' sul sito Web istituzionale e informazione agli organi istituzionali e ai servizi municipali avente ad oggetto chiarimenti ed aspetti interpretativi della normativa legislativa e regolamentare afferente gli ambiti di competenza anche diramata o pervenuta per il tramite del Segretario Generale e dal Vice Segretario Generale.
- azioni di coordinamento tra i Servizi della Municipalita' messe a punto in periodiche riunioni dell'Ufficio di Direzione appositamente convocate al fine di operare sinergicamente per il conseguimento dei programmi nei settori di intervento della Municipalita'.
- attivita' di coordinamento dei servizi anche attraverso la emanazione di apposite direttive di programmazione e controllo di gestione della municipalita' senza trascurare la complessa attivita' di assistenza e supporto agli organi municipali nonche' quella quotidiana relativa all'attivita' di anagrafe, stato civile ed elettorale e di semplificazione e trasparenza agli atti.
- controllo e problem.solving relativamente all'organizzazione che si e' dovuta tenere nel corso delle consultazioni elettorali che hanno visto la VII Municipalita' coinvolta nelle attivita' di "Centro di Raccolta"
- attuazione della sorveglianza sanitaria obbligatoria, con il supporto ed in sintonia con le direttive del Servizio Prevenzione e protezione, che e' consistito nel sottoporre il personale dipendente ad accertamenti preventivi intesi a constatare l'assenza di controindicazioni al lavoro cui ciascuno e' destinato, ai fini della valutazione della idoneita' alla mansione specifica;
- controllo della sicurezza nei luoghi di lavoro che si e' concretizzata mediante una pianificazione di interventi atti a garantire la piena efficienza delle sedi municipali;
- monitoraggio dello stato dei luoghi e dell'impiantistica, recependosi le novita' legislative introdotte dal d.lgs 81 del 9 aprile 2008.

COPIA CONFORME

IL FUNZIONARIO



Lo stato di attuazione del programma 1400 e dei suoi collegati progetti e' riassunto nel seguente quadro sinottico :

PROGRAMMA N.	1400	LO SVILUPPO DELLE ATTIVITA' DI SUPPORTO PER IL FUNZIONAMENTO DEL COMUNE
--------------	------	---

Nell'ambito del raggiungimento degli obiettivi correlati al programma 1400 denominato "sviluppo delle attivita' di supporto per il funzionamento del Comune" della RPP 2009/2011 la Direzione ha improntato la propria attivita' nei seguenti quattro progetti :

progetto 1 mirato alla riorganizzazione e potenziamento delle risorse umane, strumentali e dei servizi forniti

progetto 2: supporto all'azione di governo della VII Municipalità;

progetto 3: sicurezza sui luoghi di lavoro

progetto 4 : sorveglianza sanitaria

Progetto n.	1	Riorganizzazione e potenziamento delle risorse umane e strumentali
-------------	---	--

Nell'ambito della riorganizzazione e potenziamento delle risorse umane e strumentali e dei servizi forniti il progetto 1 ha trovato espressione in particolare nella dematerializzazione degli atti amministrativi che nella sua prima fase di sperimentazione del procedimento elettronico di taluni atti amministrativi delle determinazioni dirigenziali ha concretizzato la diretta partecipazione di personale della VII municipalita' ai corsi di formazione per l'utilizzo del procedimento elettronico per le determinazioni dirigenziali e per le D.I.A. Che, da febbraio 2010, sono a pieno regime, elaborate nel nuovo formato elettronico

Progetto n.	2	Supporto all'azione di governo della VII Municipalità
-------------	---	---

Supporto all'azione di governo della VII municipalità.

In tale contesto, nel corso del 2009, l'intento del "giornalino della Municipalità" uniformandosi alla finalita' dell'obiettivo PEG 2009 n. 84 - che implementava la comunicazione istituzionale realizzando una redazione unica del Comune con la contestuale individuazione di referenti presso ognuna delle operativita' comunali ivi comprese le Municipalita' - ha trovato sbocco nella elaborazione di un'ipotesi progettuale attraverso la quale promuovere la realizzazione di un un data base municipale per la divulgazione del flusso documentale mensilmente prodotto dagli organi elettivi municipali da inserire oltre che nella pagina WEB della VII Municipalita' curata dal competente Servizio Centrale' altresì negli spazi dedicati nel Notiziario "Napoli in Comune"

E' in itinere la sottoposizione della sua esposta ipotesi progettuale alla Commissione consiliare municipale per la successiva sua approvazione da parte dell'organo deliberante.

Progetto n.	3	Sicurezza sui luoghi di lavoro
-------------	---	--------------------------------

In tale ambito , ed in ossequio alla normativa vigente in materia di sicurezza dei luoghi di lavoro, e' stata realizzata un'attivita' di ricognizione in merito alla presenza dei requisiti di idoneita' delle sedi lavorative richiamati dall'art. 64 dlgs 81/2008 , individuando le criticita' e consequenzialmente programmando gli interventi urgenti e prioritari. Pertanto, nell'anno 2009 per le sedi lavorative non a norma, si sono concluse tutte le procedure amministrative e concorsuali per l'affidamento dei lavori della sede di Via Valente , della sede dei giardinieri di S.Pietro a Patierno e per l'acquisizione di DPI per il personale giardiniere addetto alla manutenzione del verde pubblico nonche' delle relative strumentazioni tecniche. Di concerto con il Servizio Prevenzione e Protezione e' stata , poi, avviata la predisposizione del D.V.R. per le sedi dei giardinieri e per quelli in servizio nel quartiere di S.Pietro a Patierno , attuata l'informazione e la formazione .

Al fine di contribuire al miglioramento delle condizioni di sicurezza finalizzate anche all'individuazione delle misure di prevenzione collettiva e individuale in relazione ai rischi, e' stata realizzata altresì per il personale di area amministrativa l'attivita' di informazione prevista dall'art. 36 del Dlgs 81/2008 e s.m.i. , attraverso la produzione e divulgazione di un



documento sintetico ed esplicativo dei rischi e delle misure di prevenzione legati ai compiti di istituto espletatisi anche attraverso l'uso di strumenti informatici ( video terminali, PC )

Progetto n.	4	Sorveglianza sanitaria
-------------	---	------------------------

Nell'ambito della sorveglianza sanitaria di concerto con il Servizio Prevenzione Protezione e' stata realizzato un data base per la catalogazione dei dati del personale dipendente; e' stata realizzata la cartella sanitaria ex D.M. 12 luglio 2007 n. 155 e sottoposti a formazione i funzionari all'uopo individuati per le attivita' di supporto al datore di lavoro

Il Bilancio 2009 ha riservato alla Direzione di Municipalita :

- 1) la parte ENTRATA riflettente il TITOLO III - gettito extratributario - costituito dai proventi derivanti dai diritti di segreteria riscossi all'atto del rilascio delle certificazioni d'anagrafe e delle carte di identità iscrivendo una risorsa di euro 76.604,00
- 2) La parte SPESA contemplante il TITOLO I "Spese correnti" con uno stanziamento definitivo di euro 850.412,70 di cui 598.561,66 afferenti alla competenza 2009 ed euro 251.851,04 afferenti a residui conservati provenienti da esercizi pregressi e "spese in conto capitale", TITOLO II per uno stanziamento definitivo di euro 145.004,97 di cui 45.000,00 afferenti alla competenza 2009 e euro 100.004,97 provenienti da esercizi pregressi

A fine esercizio 2009 risultano per la parte ENTRATA

Accertamenti per euro 73.640,00 ;  
minore entrata di euro 2.964,00

La lieve flessione rispetto agli anni precedenti va letta come implementazione del ricorso all'autocertificazione da parte dell'utenza che, in tale contesto, e' beneficiata sempre piu' dalla semplificazione dei procedimenti amministrativi coinvolgenti i vari settori della P.A.

A fine esercizio 2009 risultano per la parte SPESA :  
pagamenti per euro 612.606,08  
impegni per euro 957.112,26  
economie per euro 38.305,41  
residui da riportare nel Bilancio 2009 per euro 344.506,18

Completa la rendicontazione dell'attivita' svolta nell'esercizio 2009, la disamina di situazioni debitorie extra bilancio, sottoposte, come e' noto, all'esame del Consiglio di Municipalita' che ne ha dichiarato la legittimita' perche' ascrivibili alle fattispecie di cui all'art. 191 D.lgs 267/2000.

Ad esemplificazione dei risultati conseguiti nella nostra Municipalita' ,nell'esercizio finanziario 2009 , si riporta il seguente quadro contabile riassuntivo:

ENTRATE ( Titolo III - Entrate Extra tributarie)

RESIDUI CONSERVATI E STANZIAMENTI DEFINITIVI DI BILANCIO	EURO 76.604,00
ACCERTAMENTO /RISCOSSIONE	EURO 73.640,00
MAGGIORE O MINORE ENTRATA	EURO - 2.964,00

COPIA CONFORME  
IL FUNZIONARIO

ENTRATE (Titolo V - Entrate derivanti da accensione di prestiti)

RESIDUI CONSERVATI E STANZIAMENTI DEFINITIVI DI BILANCIO	EURO 177.967,26
RISCOSSIONI	EURO 22.380,74
RESIDUI DA RIPORTARE	EURO 155.586,52
MAGGIORI/MINORI ENTRATE	EURO 0,00

SPESE (Titolo I e Titolo II)

RESIDUI CONSERVATI E STANZIAMENTI DEFINITIVI DI BILANCIO	EURO 10.682.650,03
PAGAMENTI	EURO 2.550.001,26
RESIDUI DA RIPORTARE	EURO 7.937.075,14
MINORI RESIDUI O ECONOMIE	EURO 195.573,63

Si profila per quanto sopra un positivo giudizio in termini di efficacia ed efficienza dell'azione condotta dalla Municipalita' : a velare il buon risultato e' come spesso accade la ritardata assegnazione delle risorse economiche che intervenendo sul finire dell'esercizio finanziario, incide negativamente sulla completa attuazione dei programmi e dei collegati progetti annuali contenuti nelle rispettive RPP.

Ad ogni buon conto, si ritiene che l'azione condotta possa valutarsi efficace per essersi realizzata in presenza di una tempestiva progettualita' aderente al programma di mandato e agli indirizzi consiliari , di una oculata ripartizione delle risorse economiche tra la dirigenza, e di un costante controllo sull'attivita' gestionale per la qual cosa si e' conseguita la continuita' nell'erogazione dei servizi alla cittadinanza anche con estensione pluriennale ( v. refezione scolastica, manutenzione delle strade ,degli immobili, del verde pubblico ,delle scuole etc)

COPIA CONFORME  
IL FUNZIONARIO

VII Municipalita' i risultati finali della gestione autorizzatoria contenuta nel Bilancio annuale rispetto alle previsioni ;

Letta la relazione della Giunta della VII Municipalita' contenente valutazioni di efficacia dell'azione condotta sulla base dei risultati conseguiti in rapporto ai programmi e alle spese sostenute proposta con provvedimento giuntale n. 2 del 13.4.2010

Precisato che il Consiglio di questa Municipalita' ha operato la ricognizione di debiti fuori bilancio manifestatisi nell'anno 2009 deliberandone la legittimita' con provvedimenti rispettivamente recanti n. 8 dell'11.9.2009 e n. 3 del 10.3.2010 ;

Per tutto quanto su premesso, ai sensi e per gli effetti dell'art. 71 del regolamento delle Municipalita' nonche' dell'art. 59 del regolamento di Contabilita'

### DELIBERA

- 1) Approvare il rendiconto della gestione dell'esercizio finanziario 2009 della VII Municipalita' costituito dall'elenco "A" dei residui attivi e passivi accertati in ragione del loro mantenimento e dall'elenco "B" del Conto di Bilancio, riportante per la VII Municipalita' i risultati finali della gestione autorizzatoria contenuta nel Bilancio annuale rispetto alle previsioni, entrambi allegati al presente provvedimento per formarne parte integrante e sostanziale
- 2) Approvare la relazione della Giunta della VII Municipalita' sulle valutazioni di efficacia dell'azione condotta sulla base dei risultati conseguiti in rapporto ai programmi e alle spese sostenute proposta con provvedimento giuntale n. 2 del 13.4.2010
- 3) Dare atto che non si registrano debiti fuori bilancio oltre quelli gia' rilevati con deliberazioni del Consiglio della Municipalita' n. 8 dell'11.9.2009 e n. 3 del 10.3.2010 ;
- 4) Demandare al Direttore della Municipalita' la cura degli adempimenti successivi all'adozione del presente provvedimento

Il Direttore  
*Dr.ssa Eva D'Angerio*

IL DIRETTORE  
DR.SSA EVA D'ANGERIO

Il Presidente della Municipalita'  
*Giuseppe Esposito*

IL PRESIDENTE  
*Giuseppe Esposito*

La presente deliberazione e' stata approvata a unanimita'  
con 15 voti a favore, nessun voto contrario e 0 voti astenuti  
con l'intervento di n. 20 (venti) consiglieri oltre il Presidente

e a \_\_\_\_\_ votata la sua esecuzione immediata

Il Segretario  
IL DIRETTORE  
DR.SSA EVA D'ANGERIO

Il Presidente  
IL PRESIDENTE  
*Giuseppe Esposito*

Deliberazione di C.d.M. n. 4 del 5/5/2010 composta da n. 27 pagine progressivamente numerate, nonché da allegati, costituenti parte integrante, di complessive pagine 27, separatamente numerate.

Deliberazione del Consiglio della VII Municipalità N. 4 DEL 5/5/2010  
SI ATTESTA:

CHE la presente deliberazione è stata pubblicata all'Albo Pretorio della VII Municipalità il 5/5/2010 e vi rimarrà per quindici giorni (art. 124 comma 1 del d.lgs 267/2000 e art. 48 del Regolamento delle Municipalità').  
Il Funzionario Responsabile

PTO RAFFAELLO GIABONIN

(Nei casi previsti dall'art 47, comma 5 e art. 48 comma 1 del regolamento della VII Municipalità Copia della presente deliberazione è stata trasmessa al Difensore Civico del Comune di Napoli con nota n. .... del.....)

Il Funzionario Responsabile

A) Procedura per le delibere soggette al controllo di cui all'art. 48 del reg.to della Municipalità' B) Procedure per le delibere non soggette a controllo di cui all'art. 48 del reg.to della Municipalità' di legittimità.

Constatato che sono decorsi 15 giorni dalla pubblicazione così come sopra attestato (art. 48 c.1 reg. Municipalità) e che ne è stata data comunicazione ai Presidenti dei Gruppi Consiliari, sempre come sopra attestato si dà atto che la presente deliberazione è divenuta da oggi esecutiva ai sensi dell'art. 48 c.1 del reg.to Municipalità (approvato con deliberazione del Consiglio Comunale n. 68 del 21.9.2005)

Il Dirigente del Servizio

Addi \_\_\_\_\_

La presente deliberazione come risulta dal foglio n. \_\_\_ del \_\_\_ e' stata restituita dall'Ufficio del Difensore Civico entro i 15 giorni stabiliti dal regolamento con invito al Consiglio della VII Municipalità a rimuovere i vizi riscontrati e consegnata al Presidente della VII Municipalità

Spazio riservato ad eventuali decisioni di annullamento di richiesta chiarimenti ed elementi integrativi di giudizio (art. 48 del regolamento della Municipalità')

COPIA CONFORME *all'originale consegnata da*  
IL FUNZIONARIO *PTO*



Il Consiglio della VII Municipalità, riunito il \_\_\_\_\_ conferma a maggioranza assoluta la Presente deliberazione

Il Funzionario responsabile

Constatato che è decorso il termine di quindici giorni dalla ricezione innanzi indicato senza che sia stato comunicato provvedimento di illegittimità o di richiesta di chiarimenti o elementi integrativi dal parte del Difensore Civico si dà atto che la presente deliberazione è divenuta esecutiva ai sensi dell'art. 48 del Regolamento della Municipalità

Il presente provvedimento viene assegnato a \_\_\_\_\_ per le procedure attuative

Addi \_\_\_\_\_  
Il Dirigente

Overo data  
Constatato che il Difensore Civico del Comune di Napoli, in data \_\_\_\_\_

Copia della su estesa deliberazione viene in odierna ricevuta dal sottoscritto con onere della procedura attuativa

firma

ha comunicato di non aver riscontrato vizi di legittimità, si dà atto che la presente deliberazione è divenuta esecutiva in data \_\_\_\_\_

IL Dirigente

Firma



COMUNE DI NAPOLI  
VIII MUNICIPALITA'

IL DIRETTORE

Prot. n. 2020/U del 02/04/2010

*d. ora Tommasone*  
*8.4.10*

Al Dipartimento Ragioneria  
Generale  
Servizio Contabilità Economica e  
Finanziaria

→ Alla Direzione Centrale I  
Risorse Strategiche e  
Programmazione Economico  
Finanziaria

COMUNE DI NAPOLI  
DIREZIONE CENTRALE  
RISORSE STRATEGICHE  
SERVIZIO DIREZIONE CENTRALI

Prot. n° 1015 del 7/4/10


S E D E

OGGETTO: Rendiconto di gestione anno 2009.

Il Consiglio della VIII Municipalità, ai sensi dell' art. 71 del vigente Regolamento delle Municipalità, con deliberazione n. 04 del 02/04/2010, ha approvato il rendiconto di gestione dell'esercizio finanziario 2009.

Con la medesima deliberazione, il Consiglio ha anche approvato la relazione della Giunta Municipale sulla valutazione di efficacia delle azioni condotte dalla Municipalità, sulla base dei risultati conseguiti.

Tanto premesso, in riscontro alla nota di pari oggetto n. 1131 del 18/03/2010 di pari oggetto, si trasmettono in copia conforme, la relazione e la delibera di cui trattasi.

  
Il Direttore  
Avv. Luigi Trematerra



COMUNE DI NAPOLI

VIII<sup>A</sup> MUNICIPALITA'  
CHIAIANO - PISCINOLA MARIANELLA - SCAMPIA

DELIBERAZIONE CONSILIARE DELLA MUNICIPALITA'

DIREZIONE VIII <sup>A</sup> MUNICIPALITA'	Parere del Direttore che assiste ai lavori del Consiglio - art. 47 comma 2 - Regolamento delle Municipalità:  Il Direttore
SERVIZIO PROPONENTE Direzione di Municipalità Prot. n° 05 del 23/03/2010	DELIBERAZIONE ADOTTATA DAL CONSIGLIO IN DATA 02.04.10 N. 4  PRESENTI N. 14 FAVOREVOLI N. 10 CONTRARI N. 3 ASTENUTI N. 1  ESECUZIONE IMMEDIATA SI <input checked="" type="checkbox"/> NO  IL SEGRETARIO VERBALIZZANTE <i>[Signature]</i>
OGGETTO: Rendiconto della gestione per l'anno 2009. Approvazione della relazione redatta dalla Giunta della VIII Municipalità sulla valutazione di efficacia delle azioni condotte dalla Municipalità.  Parere del Responsabile Tecnico: <u>Favorevole</u> Data Il Direttore (Avv. Luigi Trematerra) Il Presidente (Avv. Carmine Maioriconico)	RAGIONERIA GENERALE PROT. N. DEL Parere di regolarità contabile e di copertura finanziaria: Espresso il Il Ragioniere Generale  SEGRETERIA DEL CONSIGLIO VIII <sup>A</sup> MUNICIPALITA' Pervenuta in Segreteria il Il Responsabile
ANNOTAZIONI	



COMUNE DI NAPOLI

VIII MUNICIPALITA'  
CHIAIANO - PISCINOLA MARIANELLA -  
SCAMPIA

Direzione di Municipalità  
Proposta di Delibera n. 05 del 23/03/2010

DELIBERAZIONE CONSILIARE N° 4 del 02.04.2010

OGGETTO: Rendiconto della gestione per l'anno 2009. Approvazione della relazione redatta dalla Giunta della VIII Municipalità sulla valutazione di efficacia delle azioni condotte dalla Municipalità.

Il giorno 02.04.2010 alle ore 13.00, nell'aula consiliare della VIII Municipalità sita in Viale della Resistenza, Comp. 12, si è riunito il Consiglio della VIII Municipalità;

assiste, in qualità di segretario: *Dirigente Cultura On. M. E. La Ruere*  
Si procede, quindi, all'appello nominale dei Consiglieri:

**PRESIDENTE: Avv. Carmine MALINCONICO**

**CONSIGLIERI**

ACCIAVATTI LUCIO	ASSENTE	MUSELLA ANTONIO	PRESENTE
AMOROSO SALVATORE	ASSENTE	PAGANO GIOVANNI	ASSENTE
ANDREOZZI ROSARIO	PRESENTE	PALLADINO NICOLA	ASSENTE
ARIOSTO GIORGIO	ASSENTE	PALUMBO ALFREDO	PRESENTE
COTRONEO GENNARO	PRESENTE	PASSARO SALVATORE	PRESENTE
COZZOLINO VINCENZO	PRESENTE	PASSEGGIO WALTER	ASSENTE
DI GIACOMO SALVATORE	PRESENTE	PRESUTTO VINCENZO	PRESENTE
DI MAIO LUDOVICO	ASSENTE	RUGGIERO FRANCESCO	ASSENTE
ESPOSITO CIRO	ASSENTE	RUSCIANO GIUSEPPE	PRESENTE
ESPOSITO MICHELE	ASSENTE	SEPE GENNARO	PRESENTE
ESPOSITO SALVATORE	PRESENTE	SOLLO GIOVANNI	ASSENTE
FERRARA CLAUDIO	ASSENTE	SOMMA GIUSEPPE	ASSENTE
GUANCI SALVATORE	ASSENTE	TORTORELLA NICOLA	PRESENTE
IACOLARE FRANCESCO	PRESENTE	UCCELLO LUIGI	PRESENTE
MEROLLA MARIA	ASSENTE	VENTURINO SALVATORE	ASSENTE

Nota bene: Per gli assenti viene apposto, a fianco del nominativo, il timbro "ASSENTE";  
per i presenti viene apposto, a fianco del nominativo, il timbro "PRESENTE"

Assume la Presidenza: *Incaricato On. C. Malinconico*

IL PRESIDENTE verificato il numero legale dei presenti, nomina scrutatori:

*Piscinola Esposito Palumbo*

ed invita il Consiglio a trattare l'argomento segnato in oggetto.

L'anno 2010 addì 19 del mese di marzo  
alle ore 1300 si riunisce la Giunta Municipale  
per discutere: approvazione della relazione  
redatta dalla Giunta della III Municipalità  
sulla valutazione di efficacia delle azioni  
condotte dalla Municipalità anno 2009 -  
Presidente il Vicepresidente D. Tortorella

Assessori

Calvino Presente

de Marco Presente

Varriale Presente

Segretario Direttore Avv. Trematerra

Presidente Dirigente Cultura Dsso Va Berere

Segretario Verbale Dsso Calvino -

Vicepresidente constatato il numero legale,  
apre i lavori invita il Direttore ad illustrare  
la relazione di valutazione di efficacia delle  
azioni condotte -

Si apre un confronto serrato sulla relazione  
sottoposta dal Direttore -

La Giunta all'unanimità dei presenti  
approva e delibera con n. 03 della data  
sopra, la relazione di rendiconto anno 2009,  
con la seguente specifica afferente al  
S.M.U., che sono specificati gli interventi  
e risultati già conseguiti e da ritenersi  
conclusi, distinguendoli dai procedimenti  
in corso e dalle procedure di gara espletate  
o dalle indagini di gara di appalto -

Non essendovi altro i lavori si concludono  
alle ore 14.00 - Del che è verbale, letto e letto.

Il Segretario Verbale

Il Vicepresidente







COMUNE DI NAPOLI

VIII<sup>A</sup> MUNICIPALITA'  
CHIAIANO - PISCINOLA MARIANELLA - SCAMPIA

### DELIBERAZIONE GIUNTA MUNICIPALE

DIREZIONE VIII <sup>A</sup> MUNICIPALITA'		
<b>SERVIZIO PROPONENTE</b> DIREZIONE DI MUNICIPALITA' Prot. n° 03 del 19 /03 /09		
OGGETTO: Approvazione della relazione redatta dalla Giunta della VIII Municipalità sulla valutazione di efficacia delle azioni condotte dalla Municipalità, anno 2009.  Parere del Responsabile Tecnico: <u>Favorevole</u>  Data 16/10/08 Il Direttore (Avv. Luigi Trematerra)  Il Presidente (Avv. Carmine Malinconico) 		DELIBERAZIONE ADOTTATA DALLA GIUNTA  IN DATA 13/03/2010 N. 3  PRESENTI N. 4 FAVOREVOLI N. 4 CONTRARI N. / ASTENUTI N. /
RAGIONERIA GENERALE  PROT. N. DEL  Parere di regolarità contabile e di copertura finanziaria:  Espresso il  Il Ragioniere Generale		ESECUZIONE IMMEDIATA SI <input checked="" type="checkbox"/> NO  IL SEGRETARIO VERBALIZZANTE 
SEGRETERIA DELLA GIUNTA VIII <sup>A</sup> MUNICIPALITA'		ANNOTAZIONI
Pervenuta in Segreteria il  Il Responsabile		



## VIII MUNICIPALITÀ

Proposta di deliberazione municipale prot. n. 03 del 19/03/09  
Categoria \_\_\_\_\_ classe \_\_\_\_\_ fascicolo \_\_\_\_\_  
Annotazioni \_\_\_\_\_

### REGISTRO DELLE DELIBERAZIONI DI GIUNTA MUNICIPALE DELIBERAZIONE N. 03 del 19/03/2009

**OGGETTO:** Approvazione della relazione redatta dalla Giunta della VIII Municipalità sulla valutazione di efficacia delle azioni condotte dalla Municipalità, anno 2009.

Il giorno 00/00/2010 nella residenza della VIII Municipalità, convocata nei modi di legge, si è riunita la Giunta della Municipalità. Si dà atto che sono presenti i seguenti n° 5 Amministratori in carica:

#### PRESIDENTE:

Avv. Carmine Malinconico

ASSENTE

#### ASSESSORI:

Tortorella Nicola

PRESENTE

De Marco Maria

PRESENTE

Calvino Antonello

PRESENTE

Variale Raffaele

PRESENTE

Nota bene: Per gli assenti viene apposto, a fianco del nominativo, il timbro "ASSENTE"; per i presenti viene apposta la lettera "P".

Assume la Presidenza

IL VICE PRESIDENTE D. NICOLA TORTORELLA

Assume le funzioni di Segretario

DIRETTORE AVV. LUIGI TRINATERRA

#### IL PRESIDENTE

constatata la legalità della riunione, invita la Giunta Municipale a trattare l'argomento segnato in oggetto.

La Giunta Municipale, su proposta del Presidente della VIII Municipalità Avv. Carmine Malinconico

**PREMESSO**

che con deliberazione di G.C. n. 1151 del 10.07.2009 è stato approvato il Piano Esecutivo di Gestione (P.E.G.) per l'esercizio 2009, con il quale sono stati assegnati alle Municipalità obiettivi e risorse finanziarie catalogate per intervento ai sensi e per gli effetti dell'art. 70 comma 1 del Regolamento delle Municipalità;

che con deliberazione n. 2 del 21/07/2009, la Giunta Municipale ha approvato l'articolazione in capitoli delle risorse finanziarie e confermato gli obiettivi assegnati con il suddetto provvedimento n. 1151 del 2009;

con Deliberazione n. 1300 del 04/08/2009 la Giunta Comunale ha integrato il Piano Esecutivo per l'esercizio 2009, recependo l'articolazione in capitoli delle risorse finanziarie così come disposte dalle Municipalità;

che, con determina organizzativa n. 22 del 05/08/09, si è provveduto alla assegnazione delle risorse umane e finanziarie approvate con il PEG 2009 ai servizi della VIII Municipalità;

che le risorse finanziarie assegnate ai Dirigenti della Municipalità sono state utilizzate fino al 31/12/2009, secondo le disposizioni normative vigenti e quelle regolamentari di cui al D.lgs. 267/2000 nonché dal regolamento delle Municipalità;

che, ai sensi dell'art. 71 del regolamento delle Municipalità, entro il 30 maggio di ciascun anno il Consiglio Municipale approva il rendiconto della gestione dell'esercizio finanziario precedente, unitamente alla relazione della Giunta della Municipalità sulle valutazioni di efficacia dell'azione condotta dalla municipalità, sulla base dei risultati conseguiti.

Che, ai sensi della legge 04 dicembre 2008, n. 189 (di conversione del decreto legge 7 ottobre 2008 n. 154) che ha modificato il comma 7 dell'art. 151 del decreto legislativo n. 267/2000 fissando il termine per l'approvazione del rendiconto al 30 aprile di ogni anno.

**LETTO**

Il parere di regolarità tecnica allegato al presente atto espresso dal Direttore della VIII Municipalità

*La parte narrativa, i fatti, gli atti citati, le dichiarazioni ivi comprese sono vere e fondate e, quindi, redatte dal Dirigente del Servizio Gestione del Territorio e Regolazione delle Attività Economiche sotto la propria responsabilità tecnica, per cui sotto tale profilo lo stesso Dirigente qui appresso sottoscrive:*

Il Direttore della VIII Municipalità

Avv. Luigi Trematerra

Tanto premesso e per le motivazioni ivi riportate

**DELIBERA**

- 1- Approvare la relazione della Giunta della Municipalità sulle valutazioni di efficacia dell'azione condotta dalla municipalità, sulla base dei risultati conseguiti, in uno alle relazioni redatte dai dirigenti dei Servizi della VIII Municipalità, anno 2009 che formano parte integrante e sostanziale del presente provvedimento;

Gli allegati dal n. 1 al n. .... costituiscono parte integrante e sostanziale del presente provvedimento.

Il Direttore  
Avv. Luigi Trematerra

Il Presidente  
Avv. Carmine Malinconico



COMUNE DI NAPOLI

Proposta di deliberazione prot. N. 00 del 00/00/2010, avente ad oggetto:

Approvazione della relazione redatta dalla Giunta della VIII Municipalità sulla valutazione di efficacia delle azioni condotte dalla Municipalità, anno 2009.

*Il Direttore della VIII Municipalità* esprime il seguente parere di regolarità tecnica: **Favorevole.**

Napoli, 00/00/2010

Il Direttore della Municipalità  
*Avv. Luigi Trematerra*

17/3

Deliberazione di G.M n. 09 del 14/3/2010 composta da n. 5 pagine progressivamente numerate, nonché da allegati di complessive pagine n. \_\_\_\_\_ progressivamente numerate che costituiscono parte integrante

**SI ATTESTA:**

- Che la presente deliberazione è stata pubblicata all'Albo Pretorio della VIII Municipalità sito Viale della Resistenza comparto 12 il 14/3/2010 e vi rimarrà per quindici giorni (artt. 47 e 48 Regolamento delle Municipalità).
- Che con nota in pari data è stata trasmessa in elenco ai Presidenti dei Gruppi Consiliari (5° comma art. 47 del Regolamento delle Municipalità).

Il Funzionario Responsabile

**DICHIARAZIONE DI ESECUTIVITA'**

Constatato che sono decorsi dieci giorni dalla pubblicazione e che si è provveduto alla prescritta trasmissione ai Presidenti dei Gruppi Consiliari, si dà atto che la presente deliberazione è divenuta da oggi esecutiva, ai sensi del 1° comma dell'art. 48 del regolamento delle Municipalità.....

Addi .....

IL Direttore della VIII Municipalità

<p>Il presente provvedimento viene assegnato a:</p> <p>_____</p> <p>_____</p> <p>_____</p> <p>_____</p> <p>_____</p> <p>_____</p> <p>per le procedure attuative.</p> <p>Addi .....</p> <p>IL Direttore della VIII Municipalità</p>	<p><u>Data e firma per ricevuta di copia del presente atto da parte dell'addetto al ritiro</u></p> <p>_____</p> <p>_____</p> <p>_____</p> <p>_____</p> <p>_____</p> <p>_____</p>
--	--

Attestazione di avvenuta pubblicazione:



COMUNE DI NAPOLI  
VIII MUNICIPALITÀ  
LA GIUNTA

---

## Rendiconto anno 2009

### Relazione



**Valutazione di efficacia delle azioni condotte  
dalla VIII Municipalità, sulla base dei risultati  
raggiunti.**

58

Nel 2009 è continuato il decentramento delle funzioni alle Municipalità. dal 1° ottobre, sono state trasferite le varie squadre di fognatori, che già operavano sul territorio della Municipalità, giusta disposizione n. 10 del 24/09/09 del Direttore Generale.

Le difficoltà organizzative, operative e logistiche, che hanno pesantemente inciso durante le ultime fasi di attuazione del decentramento, hanno, in particolare, risentito delle ulteriori difficoltà connesse all'utilizzazione delle ultime risorse umane assegnate senza la necessaria dotazione di attrezzature e presidi di sicurezza.

La Municipalità, oltre a svolgere le funzioni in precedenza assegnate ai tre Servizi Amministrativi, ha curato tutte le nuove competenze trasitate relativamente:

- *alla manutenzione urbana di rilevanza locale*
- *alla cultura e allo sport di interesse locale*
- *alla gestione dei servizi amministrativi a rilevanza locale, commercio, artigianato, traffico etc.*
- *alle attività sociali di assistenza sul territorio della Municipalità*
- *a tutte le attività che interessano la scuola.*

Molti dei traguardi fissati sono stati raggiunti, anche se con difficoltà.

La valutazione di efficacia delle azioni condotte, sulla base dei risultati conseguiti, appare abbastanza soddisfacente in quanto tutto ciò che si poteva fare è stato fatto.

Di seguito si riporta una disamina più articolata degli interventi effettuati da parte della Direzione di Municipalità e dei singoli Servizi con l'indicazione degli obiettivi raggiunti, di quelli in corso di completamento ovvero delle attività che non è stato possibile portare avanti per le ragioni che sono analogamente riportate:

#### **Direzione di Municipalità**

La Direzione ha attivato tutti gli adempimenti necessari per la realizzazione degli obiettivi previsti dalla Relazione Previsionale e Programmatica 2009/2011.

Con le risorse rese disponibili sui capitoli 102123/8 – 102124/8 – 102730/8 – 102720/8, la Direzione di Municipalità ha regolarmente provveduto alla liquidazione delle indennità di funzione al Presidente ed ai componenti della Giunta e dei gettoni di presenza ai Consiglieri ed al rimborso degli oneri ai datori di lavoro, gestendo le somme stanziare sui capitoli di spesa del P.E.G. ad esso demandati con determinazione organizzativa n. 22 del 05/08/09;

Ha provveduto, altresì, al pagamento degli oneri dovuti ai datori di lavoro per retribuzioni corrisposte negli anni precedenti;

Sono stati completati gli approvvigionamenti di arredi per uffici ed acquistati due veicoli a motore per la raccolta dei materiali di risulta dalle operazioni di giardinaggio e provveduto ad appaltare la manutenzione e riparazione delle macchine operatrici in dotazione al comparto giardini;

Con le risorse disponibili sui capitoli 811481/0 – 711481/0 – 666/0 – 108093/8, si è riuscito ad acquisire materiali di consumo e beni strumentali (Cancelleria – cartucce per apparecchiature informatiche – rinnovo abbonamenti a giornali e riviste – materiali elettrici e di ferramenta – titoli di

viaggio - prestazioni di servizio etc.) onde assicurare adeguata assistenza agli organi istituzionali.

Tanto constatato, sulla base dei risultati conseguiti, si ritiene di attribuire la piena valutazione all'azione tecnico - amministrativa efficacemente condotta dalla Direzione di Municipalità in rapporto al programma contenuto nella Relazione Previsionale e Programmatica ed ai costi sostenuti.

### Servizio Manutenzione Urbana

Procedimenti in corso:

Programma 200 Valorizzazione del patrimonio comunale:

Manutenzione ordinaria scuole asili nido, materne, elementari e medie, procedure di gara espletata aggiudicazione provvisoria, redazione contratto in corso;

Manutenzione ordinaria immobili comunali, gara mediante procedura negoziata art. 57 D.lgs. 163/2006 Determinazione n. 34 dicembre 2008 e n. 8 aprile 2009, gare andate deserte per assenza di ditte partecipanti;

Manutenzione straordinaria scuole asili nido, materne, elementari e medie- lavori in corso;

Manutenzione straordinaria immobili comunali - lavori ultimati;

Lavori di somma urgenza per l'immediata eliminazione di gravi condizioni di pericolo presso edifici scolastici della VIII Municipalità finanziati con contributo straordinario concesso dalla Regione Campania, Determina affidamento lavori n. 09 del 11/05/2009;

Per quanto concerne parte dell'ex scuola Giovanni XXIII sono stati redatti:

- 1) Piano terra Riqualficazione asilo nido;
- 2) Piano II progetto esecutivo per la realizzazione di nuovi uffici della Municipalità. Per quanto concerne l'edificio di Piazza Tafuri, è stata prevista la riqualficazione e il recupero del piano seminterrato da destinare a scuola di cinema e teatro finanziato dalla regione Campania con Delibera 1041/2006 ( Parco progetti regionali FESR);
- 1) Progetto definitivo approvato con Delibera di G.C. il 04/03/2010 per i lavori di manutenzione straordinaria, nonché di recupero funzionale della palestra, servizi ed aree annesse del Polifunzionale "lotto 14/B" sito in Via Dietro la Vigna - Piscinola;
- 2) Progetto esecutivo relativo al " Recupero di un edificio Comunale sito alla Via Chiesa a S. Croce (Chiaiano) da destinare a Biblioteca Delibera di G.C. n° 1962 del 01/12/2009.

Programma n. 500 - Programmazione e attuazione delle OO.PP.:

#### Scuole:

- 1) Approvazione in linea tecnica e Adeguamento normativo in materia di Igiene e Sicurezza sui luoghi di Lavoro D.Lgs 81/08; messa in sicurezza; Riqualficazione energetica di Progetti esecutivi relativi ai plessi:

87° Circolo Didattico -sede centrale e sede succursale-Via don Guanella- Scampia € 1.183.832,51;

71° c.d. Aganoor -sede di via Ramaglia e di via dell'Abbondanza - Piscinola-Marianella € 635.000,00;

10° c.d. " Ilaria Alpi" Viale della Resistenza Scampia € 775.000,00;

Scuola Media Statale " G.Marconi" trav. Dell' Abbondanza-Piscinola-Marianella € 960.000,0;



Recinzioni e aree esterne plessi scolastici VIII Municipalità Quartiere Scampia € 1.350.000,00;  
Progetto esecutivo per realizzazione ex-novo di un asilo nido alla via Don Guanella Quartiere Scampia € 554.914,00;

(Delibera di C.M. n. 1 del 15/01/2009)

progetto definitivo dei lavori di manutenzione straordinaria e realizzazione di due campi bocce ed arredo dell'impianto sportivo di Villa Nestore Piscinola approvato con Delibera di G.C. il 04/03/2010;

- 2) Approvazione in linea tecnica di n° 3 Progetti esecutivi relativi ad opere di Manutenzione Straordinaria e adeguamenti normativi da eseguirsi nei plessi:

Elementare Aganoor 71° C.D. sito in Via Ramaglia Quartiere Piscinola-Marianella; € 260.000,00;  
Virgilio IV sito in Via Labriola lotto H Quartiere Scampia € 365.500,00;  
Scuola media 43° C.D. Tasso Via Madonna delle Grazie - Quartiere Piscinola -Marianella ricadenti nell'ambito della VIII Municipalità Piscinola-Marianella, Chiaiano, Scampia € 198.500,00;

Delibera di C.M. n. 5 del 15/05/2009);

- 3) Approvazione in linea tecnica di n° 4 progetti Bando INAIL 2008-2009 per il Finanziamento di progetti per l'adeguamento edifici scolastici di istruzione secondaria di primo grado in tema di sicurezza e igiene del lavoro o alle norme per l'abbattimento delle barriere architettoniche, ai sensi dell'art. 1 comma 626 della legge n° 269/2006 (Legge finanziaria 2007) relativi ai plessi scolastici:

Sandro Pertini sede centrale di via Ghisleri Scampia € 322.683,00;  
S.m.s. Sandro Pertini sede succursale di via f.lli Cervi Scampia € 343.354,00;  
Sede Centrale della s.m.s. " Carlo Levi " € 304.959,00;  
S.M.S. " G. Marconi " € 346.508,00;

(Delibera di C.M. n. 5 del 30/04/2009)

- 4) Approvazione in linea tecnica del Progetto esecutivo degli interventi di manutenzione straordinaria e adeguamenti normativi ai sensi del D.Lgs 81/08 presso gli asili nido - "Mary Poppins" Via L. Compagnone - " Giovanni XXIII " C.so Chiaiano € 350.000,00;

(Delibera n. del 20/07/2009);

- 5) Progetto di manutenzione straordinaria scuola media Aliotta via Tiglio importo € 700.000,00- proposta di Delibera n° 2 del 12/02/2010, quale riproposta di Delibera approvata in Consiglio di Municipalità nel 2009.

#### Immobili Comunali

- 6) Approvazione in linea tecnica del Progetto esecutivo relativo a lavori di -Manutenzione straordinaria e di opere di protezione dell'intera struttura, Adeguamento normativo ai sensi del D.Lgs 81/08 Realizzazione di un impianto fotovoltaico per la riqualificazione energetica, Ripristino del campo sportivo annesso Centro Polifunzionale Villa Nestore Via Luigi Compagnone € 550,00,00 ( Proposta di Delibera di C.M. n. 4 del 15/05/2005).

#### Strade

- 1) Manutenzione straordinaria impianti sportivi e cimiteriali Delibera n°24 del 13/11/2008, in particolare:

Campo di calcio Via Dietro la Vigna Piscinola;  
Lotto 14/B opere di sicurezza e igienico sanitarie;

- 2) Manutenzione straordinaria di : viabilità, segnaletica, pubblica illuminazione, riqualificazione del verde pubblico e arredo urbano, impianti sportivi e cimiteriali nell'ambito del territorio della VIII Municipalità per un importo complessivo di € 360.000,00 giusta Delibera n°20 del 09/11/2007, che prevede come prioritari i seguenti indirizzi individuati dal Consiglio Municipale:

#### **Viabilità**

- 1) Rifacimento di tratti di strada e di marciapiedi dissestati;
- 2) Opere di sicurezza consistenti in rallentatori di velocità, da installare sulle strade di accesso agli edifici scolastici ed alle sedi di uffici pubblici della municipalità;
- 3) Realizzazione di isola rotatoria su Via Labriola;
- 4) Sistemazione ingresso Via Bakù incrocio Via Napoli Roma con pavimentazione spartitraffico.

#### **Segnaletica**

- 1) Interventi di segnaletica per la tutela della sicurezza stradale; interventi di cartellonistica e segnaletica per la evidenza di sedi pubbliche, edifici scolastici e percorsi per raggiungere luoghi strategici della municipalità.

#### **Pubblica Illuminazione**

- 1) Interventi su piccole aree prive di illuminazione.

#### **Verde Pubblico Manutenzione straordinaria dei seguenti parchi pubblici:**

- 1) Via Comunale Spinelli: interventi di ripristino;
- 2) Villa Vittoria a Piscinola: interventi di ripristino.

#### **Indizioni di gara:**

Indizione della gara di appalto inerente il progetto esecutivo per il recupero di un edificio comunale sito alla via Chiesa S. Croce (Chiaiano), da destinare a Biblioteca, per un importo complessivo di € 296.587,27 approvato con deliberazione di G.C. n°1962 del 01/12/2009;

Indizione della gara relativa ai lavori di manutenzione straordinaria programmata finalizzata all'adeguamento normativo in materia di igiene e sicurezza sui luoghi di lavoro e ad interventi per la messa in sicurezza da eseguirsi nelle scuole asili nido, materne, elementare e medie ricadenti nell'ambito del S.M.U. della VIII Municipalità per un importo complessivo di € 257.038,18;

Indizione della gara di appalto inerente il progetto dei lavori di manutenzione straordinaria delle strade, piazze, viali e loro pertinenze di competenza dell'a VIII Municipalità, per un importo complessivo di € 500.000,00, giusta delibera di G.M. n° 17 del 09/11/2009;

Indizione della gara di appalto inerente alla manutenzione straordinaria degli impianti sportivi e del verde pubblico di competenza della VIII Municipalità, approvata con delibera di G.M. n° 18 del 13/11/2009 per un importo complessivi di € 200.000,00;

Indizione della gara d'appalto inerente il progetto esecutivo per la realizzazione di opere di segnaletica finalizzate ai "Campi Scuola" presso gli edifici scolastici della VIII Municipalità per un importo di € 40.000,00=, approvate con Delibera 29 del 21/11/2008.

E' in corso stipula contratto di lavori di manutenzione straordinaria delle strade e riqualificazione del verde pubblico ricadenti nell'ambito della VIII Municipalità, Delibera n° 28 del 17/11/2008: interventi previsti :

Straordinaria verde

Via Mugnano Marianella;

Straordinaria strade

Piazzetta S. Rocco;

Via Barone;

Via Vecchia Napoli;

Via Arco di Polvica.

In corso di realizzazione con impresa affidataria appalto 2008:

Realizzazione della rotonda stradale su Via Labriola.

E' prevista la realizzazione dell'intervento dello spazio il circoli didattico Via Camillo Guerra ai Camaldoli, denominato Largo Decina, da parte del Servizio Arredo Urbano.

### **Servizio Gestione del Territorio e Regolazione Attività Economiche**

Lo Stato di attuazione, al 31 dicembre 2009, dei programmi e dei progetti contenuti nella R.P.P. 2009/2011 del Servizio MU081483 è il seguente:

Programma 300 –Interventi per il miglioramento della sicurezza e della mobilità.

Progetto 1 – Organizzazione della circolazione e discipline viabilistiche di tipo permanente

Dall'inizio del 2009 la predisposizione delle Ordinanze Sindacali di organizzazione permanente della circolazione sulle strade secondarie (municipali) è passata dal Servizio Viabilità e Traffico al Servizio Gestione del Territorio lasciando l'organizzazione della circolazione stradale delle strade principali (comunali) al Servizio Viabilità e Traffico. L'8° Municipalità nel corso del 2009 ha stabilito che i punti ove installare prioritariamente i rallentatori di velocità sono in corrispondenza degli attraversamenti pedonali dinanzi agli istituti scolastici.

Progetto 2 - Organizzazione della circolazione e discipline viabilistiche di tipo provvisorio per lavori e manifestazioni.

La definizione dei provvedimenti di circolazione temporanee per consentire i lavori degli enti di erogazione dei servizi pubblici e per le manifestazioni culturali e sportive su tutte le strade della municipalità (principali e secondarie) è compito del Servizio Gestione del Territorio.

Dall'inizio del 2009 la predisposizione delle Ordinanze Sindacali di organizzazione temporanea della circolazione sulle strade secondarie (municipali) è passata dal Servizio Viabilità e Traffico al Servizio Gestione del Territorio lasciando l'organizzazione delle strade principali (comunali) al Servizio Viabilità e Traffico. L'8° Municipalità nel corso del 2009 è stata prevalentemente interessata dalla posa di condotte idriche Arin su alcune strade della Municipalità, necessarie per collegare il serbatoio di Chiaiano ai comuni adiacenti.

63

### Progetto 3 – Attuazione degli interventi di segnaletica stradale

Il PEG 2009 ha assegnato tutte le spese di segnaletica stradale da far eseguire nella Ottava Municipalità al Servizio Viabilità e Traffico. Il Servizio Gestione del Territorio ha provveduto all'individuazione dei tratti stradali ove intervenire urgentemente ed ha inviato i relativi piani di segnalamento al Servizio Viabilità e Traffico per il successivo inoltro alla Napolipark.

### Progetto 4 – Piano della Sicurezza e della Fluidificazione dei pedoni e dei veicoli sulle strade della Ottava Municipalità

E' stato redatto ad aprile 2009 un Piano decennale per il miglioramento della circolazione e della sicurezza stradale di 45 strade (circa 50 km sul totale degli 80 km delle strade municipali). Gli interventi previsti sono stati suddivisi in interventi immediati (un mese), a breve termine (un anno) ed a lungo termine (un lustro).

### Progetto 5 – Interventi di miglioramento delle attività di controllo tecnico sulle concessioni infrastrutturali richieste dai privati o dalle imprese

Nel corso del 2009 sono state definite ed adottate le nuove procedure ed i nuovi criteri da seguire nelle strade e nelle aree pubbliche della Ottava Municipale per il rilascio di concessioni per l'apertura e l'uso dei varchi di accesso stradali, per l'occupazione e l'allestimento del suolo pubblico per attività commerciali, artigianali, culturali, religiose, ricreative e sportive, per lavori su strada e di allacciamento ai pubblici servizi, per i ponteggi dei cantieri edili e per il posizionamento di cassonetti e contenitori per la raccolta differenziata.

Programmi e progetti di Altre Direzioni.

Programma 100 – Le strategie e le azioni per l'incremento delle risorse.

Progetto 2 – Recupero dell'evasione del canone per l'occupazione di spazi pubblici (COSAP)

E' stato avviato e concluso nel mese di dicembre 2009 il monitoraggio dei passi carrai esistenti non in regola con le autorizzazioni municipali, rilevando su circa 40 km di strade (sulle 80 km complessive) un numero di passi carrai senza autorizzazione di circa il 60% con una difformità di quelli autorizzati, rispetto alle prescrizioni di concessione, di circa il 50%.

Programma 1500-Sviluppo della società dell'informazione

Obiettivo PEG n.28 – Implementazione del processo di dematerializzazione delle D.I.A. e dei procedimenti di autorizzazione edilizia

L'avvio della nuova procedura è previsto per il febbraio 2010. Nel corso del 2009 sono continuati gli incontri e le sedute di apprendimento delle nuove procedure.

## **Servizio Cultura, Sport e Tempo Libero**

Programma n° 1100 – promozione e sviluppo delle attività culturali e del tempo libero

Nell'ambito del progetto n° 1 si è svolta, nel territorio municipale, la V edizione del Festival cinematografico dedicato alla cultura audiovisiva europea periferica ed emergente realizzata

dall'Associazione "Periferie del Mondo - Periferia Immaginata". La relativa spesa, pari ad € 2.083,33# oltre I.V.A. al 20% per complessivi € 2.500,00#, è stata imputata al cap. 147526 - int. 1050203 del bilancio 2009.

La stessa associazione ha curato, nel periodo natalizio per conto della municipalità, l'organizzazione di un concorso fotografico dedicato alla città e l'infanzia dal punto di vista delle donne.

E' stato altresì dato un contributo alla manifestazione musicale celebrativa nel 30° anniversario della morte di Mario Musella, indimenticato artista della scena blues nazionale, originario di questo territorio.

La municipalità ha, inoltre, patrocinato l'intera realizzazione del progetto "Antigone" che, col patrocinio diretto del Sindaco di Napoli, ha portato, nelle zone di Scampia e della Sanità, ad un confronto, tra le donne dei due quartieri, sulla libertà e sui diritti umani, culminato con la lettura di alcuni brani tratti dall'Antigone di Sofocle, figura riportata con paragoni all'attualità.

Il progetto n° 2 consiste in una serie di attività svolte ordinariamente per la valorizzazione della cultura sul territorio municipale con la collaborazione delle associazioni locali ed il patrocinio morale della Municipalità, senza alcun coinvolgimento economico.

Il progetto n° 3 è stato attuato, presso la biblioteca "D. Severino", di concerto con il Servizio Biblioteche che ha organizzato una serie di iniziative da realizzare nei centri di lettura. In particolare, si è collaborato per la buona riuscita della III edizione del "Torneo Applausi", teso alla valorizzazione di opere teatrali inedite, e per l'organizzazione di un convegno denominato "Il Cavallo in biblioteca. Uno...dieci...cento percorsi da vivere col cavallo, finalizzato alla illustrazione e diffusione dell'ippoterapia. Si è provveduto altresì ad avviare il Progetto BiblioNapoliCard proposto dall'Assessorato alle Biblioteche Civiche di concerto con il Servizio Biblioteche, attraverso la consegna di numerose tessere ad utenti della locale biblioteca, previa informativa circa le finalità del progetto e le facilitazioni cui la card consente di accedere nei diversi ambiti.

#### Programma 1110: Promozione e sviluppo delle attività sportive

Il progetto n° 1 prevede la promozione di attività sportive attraverso la concessione in uso degli impianti sportivi ricadenti nel territorio municipale a favore di associazioni sportive che diffondano nei giovani l'interesse per lo sport. A tal fine la Municipalità ha pubblicato, anche per il corrente anno, apposito avviso rivolto alle associazioni sportive per l'assegnazione degli spazi orari all'interno dei seguenti impianti:

- campo di calcio via Dietro La Vigna
- campo di calcio via Hugo Pratt
- palestra Polifunzionale Lotto 14/B

presso i quali si stanno svolgendo numerosi tornei di varie categorie, sia maschili sia femminili, dal calcio al basket, al pugilato, alle arti marziali, pallavolo e pattinaggio.

Nel periodo natalizio, in cui i ragazzi sono liberi da impegni scolastici, è stato organizzato un torneo di calcio con 8 squadre di categoria "Giovanissimi" di rilevanza regionale; sono stati altresì organizzati tornei ed esibizioni di pugilato, calcetto, minibasket, pattinaggio artistico a rotelle ed arti marziali, il tutto con lodevole impegno e partecipazione da parte del personale che opera sulle strutture sportive.

La palestra ha inoltre ospitato il progetto "Scuola di piccolo circo", rivolto a bambini, ragazzi ed adulti per sostenere la funzione sociale, ricreativa e pedagogica dell'attività circense.

Infine, si sottolinea come il parco polifunzionale di cupa Spinelli abbia ospitato sia manifestazioni e tornei sportivi (tennistavolo, pallavolo, street basket), sia culturali (esibizioni musicali, di break dance).

### **Servizio Attività Sociali ed Educative**

Le aree di intervento afferenti al Servizio Attività Sociali ed Educative della VIII Municipalità, conformemente a quanto previsto nel PEG 2009, riguardano le Scuole dell'Infanzia Comunali, gli Asili Nido ed i Servizi Sociali, in una dimensione multidimensionale e di rete.

I servizi educativi all'infanzia, oltre alla loro insita valenza, ne assumono anche una di natura prettamente sociale, vista la loro funzione di sostegno alle famiglie e di contrasto alla devianza giovanile, essendo la scuola un'agenzia sociale multidimensionale e non soltanto dalle mere finalità educative e didattiche.

Inoltre, l'importanza strategica rivestita dagli Asili Nido nella gestione della vita familiare, soprattutto delle coppie in età prematura e delle coppie di genitori entrambi lavoratori, rappresenta una risorsa considerevole per l'equilibrio e la conciliazione dei tempi di vita e di lavoro, e, quindi, per l'elevazione della qualità della capacità genitoriale, la cui funzione educativa nel processo di crescita umana risulta di fondamentale importanza.

Nell'ambito del Servizio Educativo si rilevano i Capitoli di spesa relativi al servizio di refezione scolastica ed ai fondi economici per le prestazioni di servizio e l'acquisto di beni di consumo per gli Asili Nido e le Scuole dell'Infanzia Comunali.

Il Servizio Sociale, oltre alle attività istituzionali di servizi e prestazioni svolte dal servizio sociale professionale nei Centri Territoriali in ragione anche della programmazione predisposta dal Piano Sociale di Zona, all'Ufficio per le pratiche dell'Invalidità Civile, include anche quanto attiene alla gestione dei prodotti trasferiti alla competenza dei Servizi Municipali, i cui costi sono previsti nel PEG 2009 e concernono i contributi finalizzati al sostegno degli "Anziani in Famiglia", al fine di prevenirne l'istituzionalizzazione e di promuovere il contenimento della spesa socio-sanitaria; inoltre, le attività afferenti ai progetti "Pony della sicurezza e Solidarietà" anch'esse rivolte agli anziani, quelle inerenti al Progetto denominato "Nonni civici", quest'ultimo rivolto agli anziani e ai minori, finalizzato a prevenire l'esclusione sociale e a supportare le politiche di sicurezza; da ultimo si evidenziano le attività afferenti al progetto "Tempi in Gioco" rivolto ai minori.

Tali prodotti, trasferiti alla competenza esclusiva delle Municipalità, sono affidati ad Enti ed Organismi del Terzo Settore (Cooperative ONLUS ed Associazioni di volontariato), previa indizione di gara mediante procedura selettiva.

In relazione alla misura denominata "Turismo sociale anziani", si precisa che si tratta di un prodotto "Comune in concorrenza con la Municipalità", per il quale è prevista la gestione contabile ed amministrativa da parte del Servizio Centrale, mentre la funzione di Sportello Unico è demandata alla Municipalità per la gestione del front-office nelle fasi di ricezione della domanda e restitutiva della relativa risposta.

*Segue la specificazione dettagliata dei capitoli sulle Attività, Servizi e Progetti effettuati nell'anno 2009:*

Lo Stato di attuazione, al 31 dicembre 2009, dei programmi e dei progetti contenuti nella

R.P.P. 2009/2011 del Servizio MU081485 è il seguente:

66



Programma 1200 - Il welfare Municipale e le aree di priorità delle politiche sociali.

Per quanto riguarda il contributo economico per il Turismo sociale in favore degli Anziani sono state consegnate, agli aventi diritto, tutte le credenziali per la corresponsione del relativo contributo con Determinazione n. 4 del 22.07.2009 di assunzione dell'impegno di spesa di € 39.900,00 e di approvazione delle graduatorie relative al Turismo Sociale;

Circa l'iniziativa denominata "Nonni Civici" - "Politiche Sociali volte all'impiego degli anziani nella comunità" per l'anno 2009, sono state espletate le procedure per l'affidamento del servizio con Determinazione n. 12 del 05.12.2008 di indizione di procedura selettiva con impegno di spesa di € 49.978,47 sul cap. 132850/8 bilancio pluriennale 2008-2011.

Con determinazione n. 1 del 27.02.2009 è stata aggiudicata definitivamente la gara per il periodo 02.03.2009-30.04.2009 con impegno di spesa di € 22.081,86 cap. 132850/8 del bilancio 2009 E.P.;

Con nota prot. 2546 del 17.03.2009 il Presidente dell'Associazione aggiudicataria ha declinato l'affidamento delle attività a causa dei ritardi dei rimborsi da parte dell'Amministrazione Comunale e della conseguente indisponibilità economica, da parte dell'Associazione, ad anticipare le somme;

Le prestazioni di servizi per iniziative volte alla "sicurezza e solidarietà per la collettività cittadina", dette anche "Pony della sicurezza e della solidarietà" sono in atto dal 01.01.2009 al 15.09.2009 per un importo di € 61.656,05 impegnati con Determinazione n. 15 del 16.12.2008 cap. 131251/8 del bilancio pluriennale 2008/2010 annualità 2009;

Le procedure per l'assegnazione del contributo da destinare agli Anziani in Famiglia sono state perfezionate con l'adozione della Determinazione n.11 del 02.11.2009

Le attività afferenti al progetto "Tempi in gioco" 2009, aggiudicate per un per un importo di € 23.000,00, giusta Determinazione n. 5 del 10.08.2009 sono state realizzate nel periodo dal 31.08.2009 all'11.09.2009;

Programma n° 1210 Le iniziative per l'educazione e il diritto allo studio.

Per quanto riguarda gli acquisti per minuta manutenzione e le prestazioni di servizi per minuta manutenzione scuole materne (cap. 110380 e 100381), gli acquisti beni di consumo e prestazioni di servizio Asili Nido (cap. 126002 e 126003), le procedure sono state tutte espletate entro il 31.12.2009 e sono attualmente in corso con gli Uffici della Ragioneria Generale gli adempimenti inerenti alla regolarizzazione contabile dei fondi;

Circa la refezione scolastica scuole comunali dell'infanzia, scuole statali dell'infanzia primarie e secondarie di primo grado, è stato liquidato il periodo gennaio-novembre 2009 ed è in fase di riscontro contabile il periodo dicembre 2009;

64

Per le Convenzioni con le istituzioni scolastiche, si è proceduto alla stipula delle stesse con dirigenti delle scuole interessate all'erogazione del servizio di refezione per l'anno scolastico 2009/2010 e nel contempo è stata inoltrata agli Uffici di Ragioneria Generale, ai sensi della Deliberazione di G.C. n° 1840 del 12.11.2009, la liquidazione dell'acconto nella misura del 50% delle somme sottoscritte


Il Presidente  
Avv. Carmine Malinconico

Assessori :

Tortorella Nicola 

Calvino Antonello 

De Marco Maria 

Varriale Raffaele 





COMUNE DI NAPOLI

VIII<sup>A</sup> MUNICIPALITA'  
CHIAIANO - PISCINOLA MARIANELLA - SCAMPIA

DELIBERAZIONE CONSILIARE DELLA MUNICIPALITA'

DIREZIONE VIII <sup>A</sup> MUNICIPALITA'	Parere del Direttore che assiste ai lavori del Consiglio - art. 47 comma 2 - Regolamento delle Municipalità:  Il Direttore
SERVIZIO PROPONENTE Direzione di Municipalità Prot. n° 02 del 17/02/2010	DELIBERAZIONE ADOTTATA DAL CONSIGLIO  IN DATA 23/02/2010 N. 02  PRESENTI N. 15 FAVOREVOLI N. 12 CONTRARI N. 2 ASTENUTI N. 1
OGGETTO: Riconoscimento della legittimità dei debiti fuori bilancio manifestatisi presso la VIII Municipalità a decorrere dal 01 novembre 2009 e fino al 31 dicembre 2009  Parere del Responsabile Tecnico: <u>Favorevole</u>  Data Il Direttore (Avv. Luigi Trematerra)      Il Presidente (Avv. Carmine Malinconico)	ESECUZIONE IMMEDIATA SI <del>NO</del>  IL SEGRETARIO VERBALIZZANTE
RAGIONERIA GENERALE  PROT. N.                      DEL  Parere di regolarità contabile e di copertura finanziaria:  Espresso il  Il Ragioniere Generale	ANNOTAZIONI
SEGRETERIA DEL CONSIGLIO VIII <sup>A</sup> MUNICIPALITA'  Pervenuta in Segreteria il  Il Responsabile	



COMUNE DI NAPOLI

VIII MUNICIPALITA'  
CHIAIANO - PISCINOLA MARIANELLA -  
SCAMPIA

Direzione di Municipalità  
Proposta di Delibera n. 2 del 17/02/2010

DELIBERAZIONE CONSILIARE N° 02 del 23/02/2010

OGGETTO: Riconoscimento della legittimità dei debiti fuori bilancio manifestatisi presso la VIII Municipalità a decorrere dal 01 novembre 2009 e fino al 31 dicembre 2009

Il giorno 23/02/10 alle ore 13.30 nell'aula consiliare della VIII Municipalità sita in Viale della Resistenza, Comp. 12, si è riunito il Consiglio della VIII Municipalità; assiste, in qualità di segretario, *D. rif. C. Cultrone... D. M. E. La Favara*  
Si procede, quindi, all'appello nominale dei Consiglieri:

PRESIDENTE: Avv. Carmine MALINCONICO

CONSIGLIERI

ACCIAVATTI LUCIO
AMOROSO SALVATORE
ANDREOZZI ROSARIO
ARIOSTO GIORGIO
COTRONEO GENNARO
COZZOLINO VINCENZO
DI GIACOMO SALVATORE
DI MAIO LUDOVICO
ESPOSITO CIRO
ESPOSITO MICHELE
ESPOSITO SALVATORE
FERRARA CLAUDIO
GUANCI SALVATORE
IACOLARE FRANCESCO
MEROLLA MARIA

PRESENTE
PRESENTE
PRESENTE
PRESENTE
PRESENTE
PRESENTE
PRESENTE
ASSENTE
PRESENTE
PRESENTE
ASSENTE
ASSENTE
PRESENTE
ASSENTE
PRESENTE
ASSENTE
PRESENTE

MUSELLA ANTONIO
PAGANO GIOVANNI
PALLADINO NICOLA
PALUMBO ALFREDO
PASSARO SALVATORE
PASSEGGIO WALTER
PRESUTTO VINCENZO
RUGGIERO FRANCESCO
RUSCIANO GIUSEPPE
SEPE GENNARO
SOLLO GIOVANNI
SOMMA GIUSEPPE
TORTORELLA NICOLA
UCCELLO LUIGI
VENTURINO SALVATORE

PRESENTE
ASSENTE
ASSENTE
ASSENTE
ASSENTE
PRESENTE
PRESENTE
ASSENTE
ASSENTE
ASSENTE
ASSENTE
PRESENTE
ASSENTE
PRESENTE
ASSENTE

Nota bene: Per gli assenti viene apposto, a fianco del nominativo, il timbro "ASSENTE";

per i presenti viene apposto, a fianco del nominativo, il timbro "PRESENTE"

Assume la Presidenza: *Consigliere... Anziano... Mucillo Luigi*

IL PRESIDENTE verificato il numero legale dei presenti, nomina scrutatori:

*Esposito Michele, Musella, Guanci*

ed invita il Consiglio a trattare l'argomento segnato in oggetto.

70

**Premesso :**

che l' art. 39 del regolamento di contabilità del Comune di Napoli, approvato con delibera di C.C. n. 21 del 30/03/2006, stabilisce che il Consiglio Comunale provveda al riconoscimento dei debiti fuori bilancio realizzati nelle fattispecie previste dall' art.194 D. Lgs. 267/2000 entro il 30/12/2008;

che, a norma del combinato disposto dei comma 2 e 3 del precitato art. 39 del regolamento di contabilità del Comune di Napoli, i debiti fuori bilancio manifestatisi a decorrere dal 01/11/2009 e fino al 31/12/2009 devono essere riconosciuti nel successivo esercizio e, in ogni caso, prima della data di approvazione del rendiconto relativo all' esercizio precedente;

che l'art. 72 del regolamento delle Municipalità stabilisce che il Consiglio della Municipalità proponga al Consiglio Comunale, tramite la Giunta Comunale, il riconoscimento o il non riconoscimento della legittimità dei debiti fuori bilancio, nei casi e nei termini stabiliti dalla legge e dal regolamento di contabilità del Comune. La Municipalità propone, nell'ambito delle risorse assegnate, le soluzioni per la copertura del debito;

che, in aderenza a quanto sancito dal precitato art. 72, la Direzione Centrale I – Risorse Strategiche e Programmazione economico – finanziaria, con circolare n. 166 del 15/02/2010, ha disposto le procedure cui ispirare la ricognizione dei debiti fuori bilancio manifestatisi a decorrere dal 01/11/2009 e fino al 31/12/2009, (così come stabilito con apposito ordine del giorno del Consiglio Comunale approvato della seduta del .....);

che, in attuazione delle procedure di cui alla precitata circolare n. 166/2010, il Direttore ha provveduto alla ricognizione della esistenza e/o insussistenza dei debiti fuori bilancio di competenza della Direzione e dei Servizi della VIII Municipalità, manifestatisi nel periodo 01/11/2009 e fino al 31/12/2009;

che l'esito di tale attività ricognitoria, come da relazione del Direttore, corredata degli atti giustificativi che si allegano e formano parte integrante e sostanziale del presente provvedimento, rileva:

che i Servizi municipali "Attività Culturali, Sportive e del Tempo Libero" "Attività Sociali ed Educative" e "Servizio Gestione del Territorio" hanno reso dichiarazione di insussistenza di debiti fuori bilancio nel periodo in esame;

che il Servizio "Manutenzione Urbana" ha trasmesso n. 15 schede "A" e la scheda "B" riepilogativa dei debiti fuori bilancio di cui alle schede "A" allegando, a sostegno, i titoli che comprovano l'ammissibilità, inoltre il Servizio Direzione di Municipalità ha trasmesso n. 3 schede "A" e la scheda riepilogativa "B" dei debiti fuori bilancio di cui alle schede "A" allegando, a sostegno, i titoli che comprovano l'ammissibilità ;

**RILEVATO**

che, ai sensi dell'art. 72 del regolamento delle Municipalità, i debiti fuori bilancio manifestatisi nel periodo 01/11/09 fino al 31/12/09, devono essere preventivamente approvati dal Consiglio Municipale, ai fini del loro inserimento nella proposta di Giunta Comunale di riconoscimento della relativa legittimità al Consiglio Comunale;

**LETTO**

Il parere di regolarità tecnica allegato al presente atto espresso dal Direttore della VIII Municipalità *La parte narrativa, i fatti, gli atti citati, le dichiarazioni ivi comprese sono vere e fondate e, quindi, redatte dal Direttore sotto la propria responsabilità tecnica, per cui sotto tale profilo lo stesso Direttore qui appresso sottoscrive.*

Il Direttore della VIII Municipalità

Avv. Luigi Trematerra

Viale della Resistenza, Comp. 12 80144 Napoli – tel 795.21.01

Tanto premesso e per le motivazioni ivi riportate

## DELIBERA

Con la presenza in aula di n° 15 Consiglieri, i cui nominativi sono riportati sul frontespizio del presente provvedimento

A maggioranza, con voti favorevoli n. 12 Contrari n. 2 e l'astensione del  
Consigliere

*Cappolino*

~~all'unanimità~~

1. Proporre al Consiglio Comunale, per il tramite della Giunta Comunale, il riconoscimento della legittimità dei debiti fuori bilancio manifestatisi presso il Servizio Manutenzione Urbana e il Servizio Direzione di Municipalità della VIII Municipalità nel periodo 01/11/2009 - 31/12/2009 così come descritto nelle complessive diciotto schede "A", una Scheda A1 e due "B" che, in uno ai suoi titoli che ne comprovano l'ammissibilità, si allegano al presente provvedimento per formarne parte integrante e sostanziale;
2. dare atto della insussistenza di situazioni debitorie nel periodo 01/11/09 e fino al 31/12/09, giusta le dichiarazioni rese dai Dirigenti dei Servizi della VIII Municipalità "Attività Culturali, Sportive e del Tempo Libero", "Attività Sociali ed Educative" e "Servizio Gestione del Territorio" parimenti allegate al presente provvedimento per formarne parte integrante e sostanziale;
3. Demandare al Direttore della Municipalità la cura degli adempimenti di cui alla circolare n. 166 del 15/02/2010 della Direzione Centrale I - Risorse Strategiche e Programmazione economico - finanziaria.

Il Direttore  
Avv. Luigi Trematerra

Il Presidente  
Avv. Carmine Malinconico

Il Presidente, constatata l'urgenza, pone in votazione l'esecuzione immediata del provvedimento ai sensi dell'art. 48 del regolamento delle Municipalità e, dichiara che il Consiglio Municipale ha approvato a maggioranza, con voti favorevoli n. \_\_\_\_\_ contrari n. \_\_\_\_\_ e l'astensione dei Consiglieri: \_\_\_\_\_

l'esecuzione immediata dell'atto.

All'unanimità

Il Presidente della VIII Municipalità  
Avv. Carmine Malinconico

Il Direttore della VIII Municipalità  
Avv. Luigi Trematerra



COMUNE DI NAPOLI

COMUNE DI NAPOLI

VIII MUNICIPALITA'

CHIATANO - PISCINOLA MARIANELLA -  
SCAMPIA

**DELIBERAZIONE DEL CONSIGLIO DELLA VIII MUNICIPALITA'**  
n. 02 del 23/02/2010

**OGGETTO:** Riconoscimento della legittimità dei debiti fuori bilancio manifestatisi presso la VIII Municipalità a decorrere dal 01 novembre 2009 e fino al 31 dicembre 2009

Il Direttore della VIII Municipalità esprime, ai sensi dell'art. 49, comma 1 del D.Lgs 267/2000, il seguente parere di regolarità tecnica in ordine alla suddetta proposta: **PARERE FAVOREVOLE**

Addi \_\_\_\_\_

IL DIRETTORE  
(Avv. Luigi Trematerra)

Pervenuta in Ragioneria Generale il ..... Prot.....  
Il Dirigente del Servizio di Ragioneria, esprime, ai sensi dell'art. 49, comma 1, del D. Lgs. 267/2000 e dell'art.47 del Regolamento delle Municipalità, il seguente parere di regolarità contabile in ordine alla suddetta proposta:

Addi.....

IL RAGIONIERE GENERALE

**ATTESTATO DI COPERTURA FINANZIARIA ED IMPEGNO CONTABILE**

La somma di L..... viene prelevata dal Titolo.....Sez.....  
Rubrica.....Cap.....( ) del Bilancio 200....., che presenta  
la seguente disponibilità:

Dotazione L.....

Impegno precedente L.....

Impegno presente L..... L.....

Disponibile L.....

Ai sensi e per quanto disposto dall'art. 151, comma 4, del D.Lgs. 267/2000, si attesta la copertura finanziaria della spesa di cui alla suddetta proposta.

Addi.....


IL RAGIONIERE GENERALE

Deliberazione di C.M n. 02 del 23/02/2010 composta da n. 6 pagine progressivamente numerate, nonché da allegati di complessive pagine 191 progressivamente numerate che costituiscono parte integrante.

**SI ATTESTA:**

- Che la presente deliberazione è stata pubblicata all'Albo Pretorio della VIII Municipalità sito Viale della Resistenza comparto 12 il 23/02/2010 e vi rimarrà per quindici giorni (artt. 47 e 48 Regolamento delle Municipalità).
- Che con nota in pari data è stata trasmessa in elenco ai Presidenti dei Gruppi Consiliari (5° comma art. 47 del Regolamento delle Municipalità).

Il Funzionario Responsabile



**DICHIARAZIONE DI ESECUTIVITA'**

Constatato che sono decorsi dieci giorni dalla pubblicazione e che si è provveduto alla prescritta trasmissione ai Presidenti dei Gruppi Consiliari, si dà atto che la presente deliberazione è divenuta da oggi esecutiva, ai sensi del 1° comma dell'art. 48 del regolamento delle Municipalità.....

Addi .....

IL Direttore della VIII Municipalità

Il presente provvedimento viene assegnato a:

\_\_\_\_\_  
\_\_\_\_\_  
\_\_\_\_\_  
\_\_\_\_\_  
\_\_\_\_\_

per le procedure attuative.

Addi.....

IL Direttore della VIII Municipalità


Data e firma per ricevuta di copia del presente atto da parte dell'addetto al ritiro

\_\_\_\_\_  
\_\_\_\_\_  
\_\_\_\_\_  
\_\_\_\_\_  
\_\_\_\_\_

**Attestazione di avvenuta pubblicazione:**

COPIA COI FORNE  
ALL'ORIGINALE

Napoli



Programma 1200 - Il welfare Municipale e le aree di priorità delle politiche sociali.

Per quanto riguarda il contributo economico per il Turismo sociale in favore degli Anziani sono state consegnate, agli aventi diritto, tutte le credenziali per la corresponsione del relativo contributo con Determinazione n. 4 del 22.07.2009 di assunzione dell'impegno di spesa di € 39.900,00 e di approvazione delle graduatorie relative al Turismo Sociale;

Circa l'iniziativa denominata "Nonni Civici" - "Politiche Sociali volte all'impiego degli anziani nella comunità" per l'anno 2009, sono state espletate le procedure per l'affidamento del servizio con Determinazione n. 12 del 05.12.2008 di indizione di procedura selettiva con impegno di spesa di € 49.978,47 sul cap. 132850/8 bilancio pluriennale 2008-2011.

Con determinazione n. 1 del 27.02.2009 è stata aggiudicata definitivamente la gara per il periodo 02.03.2009-30.04.2009 con impegno di spesa di € 22.081,86 cap. 132850/8 del bilancio 2009 E.P.;

Con nota prot. 2546 del 17.03.2009 il Presidente dell'Associazione aggiudicataria ha declinato l'affidamento delle attività a causa dei ritardi dei rimborsi da parte dell'Amministrazione Comunale e della conseguente indisponibilità economica, da parte dell'Associazione, ad anticipare le somme;

Le prestazioni di servizi per iniziative volte alla "sicurezza e solidarietà per la collettività cittadina", dette anche "Pony della sicurezza e della solidarietà" sono in atto dal 01.01.2009 al 15.09.2009 per un importo di € 61.656,05 impegnati con Determinazione n. 15 del 16.12.2008 cap. 131251/8 del bilancio pluriennale 2008/2010 annualità 2009;

Le procedure per l'assegnazione del contributo da destinare agli Anziani in Famiglia sono state perfezionate con l'adozione della Determinazione n.11 del 02.11.2009

Le attività afferenti al progetto "Tempi in gioco" 2009, aggiudicate per un per un importo di € 23.000,00 , giusta Determinazione n. 5 del 10.08.2009 sono state realizzate nel periodo dal 31.08.2009 all'11.09.2009;

Programma n° 1210 Le iniziative per l'educazione e il diritto allo studio.

Per quanto riguarda gli acquisti per minuta manutenzione e le prestazioni di servizi per minuta manutenzione scuole materne (cap. 110380 e 100381), gli acquisti beni di consumo e prestazioni di servizio Asili Nido (cap. 126002 e 126003), le procedure sono state tutte espletate entro il 31.12.2009 e sono attualmente in corso con gli Uffici della Ragioneria Generale gli adempimenti inerenti alla regolarizzazione contabile dei fondi;

Circa la refezione scolastica scuole comunali dell'infanzia, scuole statali dell'infanzia primarie e secondarie di primo grado, è stato liquidato il periodo gennaio-novembre 2009 ed è in fase di riscontro contabile il periodo dicembre 2009;

64

Per le Convenzioni con le istituzioni scolastiche, si è proceduto alla stipula delle stesse con i dirigenti delle scuole interessate all'erogazione del servizio di refezione per l'anno scolastico 2009/2010 e nel contempo è stata inoltrata agli Uffici di Ragioneria Generale, ai sensi della Deliberazione di G.C. n° 1840 del 12.11.2009, la liquidazione dell'acconto nella misura del 50% delle somme sottoscritte

Il Presidente  
Avv. Carmine Malinconico

Assessori :

Tortorella Nicola




Calvino Antonello



De Marco Maria



Varriale Raffaele







COMUNE DI NAPOLI

VIII<sup>A</sup> MUNICIPALITA'  
CHIAIANO - PISCINOLA MARIANELLA - SCAMPIA

DELIBERAZIONE CONSILIARE DELLA MUNICIPALITA'

<p>DIREZIONE VIII<sup>A</sup> MUNICIPALITA'</p>	<p>Parere del Direttore che assiste ai lavori del Consiglio - art. 47 comma 2 - Regolamento delle Municipalità:</p> <p>Il Direttore</p>
<p>SERVIZIO PROPONENTE Direzione di Municipalità Prot. n° 02 del 17/02/2010</p>	<p>DELIBERAZIONE ADOTTATA DAL CONSIGLIO IN DATA 23/02/2010 N. 02</p> <p>PRESENTI N. 15 FAVOREVOLI N. 12 CONTRARI N. 2 ASTENUTI N. 1</p>
<p>OGGETTO: Riconoscimento della legittimità dei debiti fuori bilancio manifestatisi presso la VIII Municipalità a decorrere dal 01 novembre 2009 e fino al 31 dicembre 2009</p> <p>Parere del Responsabile Tecnico: <u>Favorevole</u></p> <p>Data</p> <p>Il Direttore (Avv. Luigi Trematerra)      Il Presidente (Avv. Carmine Malinconico)</p>	<p>ESECUZIONE IMMEDIATA SI <del>NO</del></p> <p>IL SEGRETARIO VERBALIZZANTE</p>
<p>RAGIONERIA GENERALE</p> <p>PROT. N.                      DEL</p> <p>Parere di regolarità contabile e di copertura finanziaria:</p> <p>Espresso il</p> <p>Il Ragioniere Generale</p>	<p>ANNOTAZIONI</p>
<p>SEGRETERIA DEL CONSIGLIO VIII<sup>A</sup> MUNICIPALITA'</p> <p>Pervenuta in Segreteria il</p> <p>Il Responsabile</p>	



COMUNE DI NAPOLI

VIII MUNICIPALITA'

CHIAIANO - PISCINOLA MARIANELLA - SCAMPIA

Direzione di Municipalità  
Proposta di Delibera n. 2 del 17/02/2010

DELIBERAZIONE CONSILIARE N° 02 del 23/02/2010

OGGETTO: Riconoscimento della legittimità dei debiti fuori bilancio manifestatisi presso la VIII Municipalità a decorrere dal 01 novembre 2009 e fino al 31 dicembre 2009

Il giorno 23/02/10 alle ore 13.30 nell'aula consiliare della VIII Municipalità sita in Viale della Resistenza, Comp. 12, si è riunito il Consiglio della VIII Municipalità; assiste, in qualità di segretario, D. rifante, Cultrera... D. M. E. ... La. Favere  
Si procede, quindi, all'appello nominale dei Consiglieri:

PRESIDENTE: Avv. Carmine MALINCONICO

CONSIGLIERI

ACCIAVATTI LUCIO	PRESENTE	MUSELLA ANTONIO	PRESENTE
AMOROSO SALVATORE	PRESENTE	PAGANO GIOVANNI	ASSENTE
ANDREOZZI ROSARIO	PRESENTE	PALLADINO NICOLA	ASSENTE
ARIOSTO GIORGIO	PRESENTE	PALUMBO ALFREDO	ASSENTE
COTRONEO GENNARO	PRESENTE	PASSARO SALVATORE	ASSENTE
COZZOLINO VINCENZO	PRESENTE	PASSEGGIO WALTER	PRESENTE
DI GIACOMO SALVATORE	PRESENTE	PRESUTTO VINCENZO	PRESENTE
DI MAIO LUDOVICO	ASSENTE	RUGGIERO FRANCESCO	ASSENTE
ESPOSITO CIRO	PRESENTE	RUSCIANO GIUSEPPE	ASSENTE
ESPOSITO MICHELE	PRESENTE	SEPE GENNARO	ASSENTE
ESPOSITO SALVATORE	ASSENTE	SOLLO GIOVANNI	ASSENTE
FERRARA CLAUDIO	ASSENTE	SOMMA GIUSEPPE	PRESENTE
GUANCI SALVATORE	PRESENTE	TORTORELLA NICOLA	ASSENTE
IACOLARE FRANCESCO	ASSENTE	UCCELLO LUIGI	PRESENTE
MEROLLA MARIA	PRESENTE	VENTURINO SALVATORE	ASSENTE

Nota bene: Per gli assenti viene apposto, a fianco del nominativo, il timbro "ASSENTE";

per i presenti viene apposto, a fianco del nominativo, il timbro "PRESENTE"

Assume la Presidenza: Consigliere... Anziano... Marcello Luigi

IL PRESIDENTE verificato il numero legale dei presenti, nomina scrutatori:

Esposito Michele, Musella, Guanci

ed invita il Consiglio a trattare l'argomento segnato in oggetto.

**Premesso :**

che l' art. 39 del regolamento di contabilità del Comune di Napoli, approvato con delibera di C.C. n. 21 del 30/03/2006, stabilisce che il Consiglio Comunale provveda al riconoscimento dei debiti fuori bilancio realizzati nelle fattispecie previste dall' art. 194 D. Lgs. 267/2000 entro il 30/12/2008;

che, a norma del combinato disposto dei comma 2 e 3 del precitato art. 39 del regolamento di contabilità del Comune di Napoli, i debiti fuori bilancio manifestatisi a decorrere dal 01/11/2009 e fino al 31/12/2009 devono essere riconosciuti nel successivo esercizio e, in ogni caso, prima della data di approvazione del rendiconto relativo all' esercizio precedente;

che l'art. 72 del regolamento delle Municipalità stabilisce che il Consiglio della Municipalità proponga al Consiglio Comunale, tramite la Giunta Comunale, il riconoscimento o il non riconoscimento della legittimità dei debiti fuori bilancio, nei casi e nei termini stabiliti dalla legge e dal regolamento di contabilità del Comune. La Municipalità propone, nell'ambito delle risorse assegnate, le soluzioni per la copertura del debito;

che, in aderenza a quanto sancito dal precitato art. 72, la Direzione Centrale I – Risorse Strategiche e Programmazione economico – finanziaria, con circolare n. 166 del 15/02/2010, ha disposto le procedure cui ispirare la ricognizione dei debiti fuori bilancio manifestatisi a decorrere dal 01/11/2009 e fino al 31/12/2009, (così come stabilito con apposito ordine del giorno del Consiglio Comunale approvato della seduta del .....);

che, in attuazione delle procedure di cui alla precitata circolare n. 166/2010, il Direttore ha provveduto alla ricognizione della esistenza e/o insussistenza dei debiti fuori bilancio di competenza della Direzione e dei Servizi della VIII Municipalità, manifestatisi nel periodo 01/11/2009 e fino al 31/12/2009;

che l'esito di tale attività ricognitoria, come da relazione del Direttore, corredata degli atti giustificativi che si allegano e formano parte integrante e sostanziale del presente provvedimento, rileva:

che i Servizi municipali "Attività Culturali, Sportive e del Tempo Libero" "Attività Sociali ed Educative" e "Servizio Gestione del Territorio" hanno reso dichiarazione di insussistenza di debiti fuori bilancio nel periodo in esame;

che il Servizio "Manutenzione Urbana" ha trasmesso n. 15 schede "A" e la scheda "B" riepilogativa dei debiti fuori bilancio di cui alle schede "A" allegando, a sostegno, i titoli che comprovano l'ammissibilità, inoltre il Servizio Direzione di Municipalità ha trasmesso n. 3 schede "A" e la scheda riepilogativa "B" dei debiti fuori bilancio di cui alle schede "A" allegando, a sostegno, i titoli che comprovano l'ammissibilità ;

**RILEVATO**

che, ai sensi dell'art. 72 del regolamento delle Municipalità, i debiti fuori bilancio manifestatisi nel periodo 01/11/09 fino al 31/12/09, devono essere preventivamente approvati dal Consiglio Municipale, ai fini del loro inserimento nella proposta di Giunta Comunale di riconoscimento della relativa legittimità al Consiglio Comunale;

**LETTO**

Il parere di regolarità tecnica allegato al presente atto espresso dal Direttore della VIII Municipalità *La parte narrativa, i fatti, gli atti citati, le dichiarazioni ivi comprese sono vere e fondate e, quindi, redatte dal Direttore sotto la propria responsabilità tecnica, per cui sotto tale profilo lo stesso Direttore qui appresso sottoscrive:*

Il Direttore della VIII Municipalità

Avv. Luigi Trematerra

Viale della Resistenza, Comp. 12 80144 Napoli – tel 795.21.01

Tanto premesso e per le motivazioni ivi riportate

DELIBERA

Con la presenza in aula di n° 15 Consiglieri, i cui nominativi sono riportati sul frontespizio del presente provvedimento

A maggioranza, con voti favorevoli n. 12 Contrari n. 2 e l'astensione del Consiglieri

*Coppolino*

~~all'unanimità~~

1. Proporre al Consiglio Comunale, per il tramite della Giunta Comunale, il riconoscimento della legittimità dei debiti fuori bilancio manifestatisi presso il Servizio Manutenzione Urbana e il Servizio Direzione di Municipalità della VIII Municipalità nel periodo 01/11/2009 - 31/12/2009 così come descritto nelle complessive diciotto schede "A", una Scheda A1 e due "B" che, in uno ai suoi titoli che ne comprovano l'ammissibilità, si allegano al presente provvedimento per formarne parte integrante e sostanziale;
2. dare atto della insussistenza di situazioni debitorie nel periodo 01/11/09 e fino al 31/12/09, giusta le dichiarazioni rese dai Dirigenti dei Servizi della VIII Municipalità "Attività Culturali, Sportive e del Tempo Libero", "Attività Sociali ed Educative" e "Servizio Gestione del Territorio" parimenti allegate al presente provvedimento per formarne parte integrante e sostanziale;
3. Demandare al Direttore della Municipalità la cura degli adempimenti di cui alla circolare n. 166 del 15/02/2010 della Direzione Centrale I - Risorse Strategiche e Programmazione economico - finanziaria.

Il Direttore  
Avv. Luigi Trematerra

Il Presidente  
Avv. Carmine Malinconico

Il Presidente, constatata l'urgenza, pone in votazione l'esecuzione immediata del provvedimento ai sensi dell'art. 48 del regolamento delle Municipalità e, dichiara che il Consiglio Municipale ha approvato a maggioranza, con voti favorevoli n. \_\_\_\_\_ contrari n. \_\_\_\_\_ e l'astensione dei Consiglieri: \_\_\_\_\_

l'esecuzione immediata dell'atto.

All'unanimità

Il Presidente della VIII Municipalità  
Avv. Carmine Malinconico

Il Direttore della VIII Municipalità  
Avv. Luigi Trematerra



COMUNE DI NAPOLI

COMUNE DI NAPOLI

VIII MUNICIPALITA'

CHIAIANO - PISCINOLA MARIANELLA - SCAMPIA

DELIBERAZIONE DEL CONSIGLIO DELLA VIII MUNICIPALITA' n. 02 del 23/02/2010

OGGETTO: Riconoscimento della legittimità dei debiti fuori bilancio manifestatisi presso la VIII Municipalità a decorrere dal 01 novembre 2009 e fino al 31 dicembre 2009

Il Direttore della VIII Municipalità esprime, ai sensi dell'art. 49, comma 1 del D.Lgs. 267/2000, il seguente parere di regolarità tecnica in ordine alla suddetta proposta: **PARERE FAVOREVOLE**

Addi \_\_\_\_\_

IL DIRETTORE (Avv. Luigi Trematerra)

Pervenuta in Ragioneria Generale il ..... Prot:..... Il Dirigente del Servizio di Ragioneria, esprime, ai sensi dell'art. 49, comma 1, del D. Lgs. 267/2000 e dell'art.47 del Regolamento delle Municipalità, il seguente parere di regolarità contabile in ordine alla suddetta proposta:

Addi.....

IL RAGIONIERE GENERALE

ATTESTATO DI COPERTURA FINANZIARIA ED IMPEGNO CONTABILE

La somma di L..... viene prelevata dal Titolo..... Sez..... Rubrica..... Cap..... (.....) del Bilancio 200....., che presenta la seguente disponibilità:

Dotazione L..... Impegno precedente L..... Impegno presente L..... Disponibile L.....

Ai sensi e per quanto disposto dall'art. 151, comma 4, del D.Lgs. 267/2000, si attesta la copertura finanziaria della spesa di cui alla suddetta proposta.

Addi.....

IL RAGIONIERE GENERALE

53

Deliberazione di C.M n. 02 del 23/02/2010 composta da n. 6 pagine progressivamente numerate, nonché da allegati di complessive pagine 191 progressivamente numerate che costituiscono parte integrante.

**SI ATTESTA:**

- Che la presente deliberazione è stata pubblicata all'Albo Pretorio della VIII Municipalità sito Viale della Resistenza comparto 12 il 23/02/2010 e vi rimarrà per quindici giorni (artt. 47 e 48 Regolamento delle Municipalità).
- Che con nota in pari data è stata trasmessa in elenco ai Presidenti dei Gruppi Consiliari (5° comma art. 47 del Regolamento delle Municipalità).

Il Funzionario Responsabile



**DICHIARAZIONE DI ESECUTIVITA'**

Constatato che sono decorsi dieci giorni dalla pubblicazione e che si è provveduto alla prescritta trasmissione ai Presidenti dei Gruppi Consiliari, si dà atto che la presente deliberazione è divenuta da oggi esecutiva, ai sensi del 1° comma dell'art. 48 del regolamento delle Municipalità.....

Addi .....

IL Direttore della VIII Municipalità

Il presente provvedimento viene assegnato a:

\_\_\_\_\_

\_\_\_\_\_

\_\_\_\_\_

\_\_\_\_\_

\_\_\_\_\_

\_\_\_\_\_

per le procedure attuative.

Addi.....

IL Direttore della VIII Municipalità

Data e firma per ricevuta di copia del presente atto da parte dell'addetto al ritiro

\_\_\_\_\_

\_\_\_\_\_

\_\_\_\_\_

\_\_\_\_\_

\_\_\_\_\_

\_\_\_\_\_

Attestazione di avvenuta pubblicazione:

Copia conforme  
all'originale

Napoli





COMUNE DI NAPOLI

Municipalità 9  
Direzione di Municipalità

PROT. 4657/Soccavo

*Vagante same*

*d. m. Tommasone,  
anche verificando che  
d. Dep. Rag. <sup>acc.</sup> altro avuto  
quanto di competenza  
ZF 4/10*

Napoli 23 aprile 2010

Alla Direzione Centrale I<sup>a</sup> Risorse Strategiche  
E Programmazione Economico-finanziaria  
SEDE

Oggetto: Rendiconto della gestione 2010. Relazione sulle valutazioni di efficacia dell'azione condotta dalla Municipalità 9, sulla base dei risultati conseguiti, ai sensi dell'art. 71 del Regolamento delle Municipalità. - Allegati contabili di bilancio " A " e " B "

Facendo seguito alla nostra e-mail del 15 aprile 2010, si comunica che il Consiglio della Municipalità 9, riunitosi in data 22 aprile u.s., con 7 voti contrari- 6 favorevoli e 3 astenuti, non ha approvato la deliberazione di Giunta Municipale n. 4 del 23/3/2010 concernente l'oggetto.

Pertanto, facendo seguito ad intercorso contatto telefonico, si invia copia dell'anzidetta deliberazione di G.M. n. 4 contenente la relazione e gli allegati " A " e " B " ..

COMUNE DI NAPOLI  
DIREZIONE CENTRALE  
RISORSE STRATEGICHE  
SERVIZIO DIREZIONE CENTRALE  
PTEL n° 163... 24/4/10





Il Direttore  
Dott. Francesco Saselle




COMUNE DI NAPOLI

MUNICIPALITA' 9  
PIANURA SOCCAVO

DELIBERAZIONE DI GIUNTA DELLA MUNICIPALITA'

DIREZIONE MUNICIPALITA' 9	PARERE espresso da parte del Dirigente che assiste ai lavori della Giunta - Allegato  
SERVIZIO PROPONENTE : SERVIZIO DIREZIONE DI MUNICIPALITA'	DELIBERAZIONE ADOTTATA DALLA GIUNTA
OGGETTO: Approvazione del Rendiconto della gestione dell'Esercizio Finanziario 2009 e della relazione sulle valutazioni di efficacia dell'azione condotta dalla Municipalità 9, sulla base dei risultati conseguiti, ai sensi dell'art. 71 del Regolamento delle Municipalità.	IN DATA 23/03/2010 N. 4
PROPOSTA n. 4 DEL 22/03/2010 PARERE del Responsabile Tecnico : FAVOREVOLE Data 22/03/2010 Il Responsabile del Servizio 	PRESENTI N. 3 FAVOREVOLI N. 3 CONTRARI N. / ASTENUTI N. /
SEGRETERIA DELLA GIUNTA MUNICIPALITA' 9  Pervenuta in Segreteria il 22/03/2010 n. 06  Il Responsabile Istr. Dir. Amm. in P.O. 	ESECUZIONE IMMEDIATA <input checked="" type="checkbox"/> SI <input type="checkbox"/> NO  Il Segretario verbalizzante 
RAGIONERIA GENERALE  PROT. N. DEL Parere di regolarità contabile e di copertura finanziaria:  Espresso il	ANNOTAZIONI





COMUNE DI NAPOLI

MUNICIPALITA' 9 Pianura-Soccavo

Proposta di delibera di Giunta Municipale prot. n.4 del 22/03/10  
Categ. \_\_\_\_\_ Classe \_\_\_\_\_ Fascicolo \_\_\_\_\_  
Annotazioni: \_\_\_\_\_  
Servizio: Direzione di Municipalità

REGISTRO DELLE DELIBERAZIONI DI GIUNTA MUNICIPALE - DELIB. N° 4

OGGETTO: *Approvazione del Rendiconto della gestione dell'esercizio Finanziario 2009 e della relazione sulle valutazioni di efficacia dell'azione condotta dalla Municipalità 9, sulla base dei risultati conseguiti, ai sensi dell'art. 71 del Regolamento delle Municipalità.*

Il giorno 23/03/2010 nella residenza della Municipalità 9 sita in Piazza Giovanni XXIII, convocata nei modi di legge si è riunita la Giunta della Municipalità. Si dà atto che sono presenti i seguenti Amministratori in carica:

PRESIDENTE

FABIO TIRELLI

P

ASSESSORI

LUISA IODICE  
MARIO GELORMINI  
GIORGIO LANZARO  
ENZO POLVERINO

A  
A  
P  
P

(Nota bene per gli assenti viene apposto, a fianco al nominativo, il timbro "ASSENTE"; per i presenti viene apposta la lettera "P").

Assume la Presidenza: **TIRELLI FABIO**

Assume le funzioni di Segretario il Direttore della Municipalità: **FRANCESCO SASELLE**

**IL PRESIDENTE**

constatata la legalità della riunione, invita la Giunta Municipale a trattare l'argomento segnato in oggetto.

**LA GIUNTA Municipale, su proposta del Presidente della Municipalità 9 - Fabio Tirelli**


**Premesso che:**

- L'art. 71 del Regolamento delle Municipalità, al comma 1 prevede che entro il 30 maggio di ciascun anno il Consiglio della Municipalità approva il Rendiconto della gestione dell'esercizio finanziario precedente, unitamente alla relazione della Giunta della Municipalità sulle valutazioni di efficacia dell'azione condotta dalla Municipalità, sulla base dei risultati conseguiti;
- Lette le note nn. 760-761 del 22/3/2010 del Dipartimento Ragioneria Generale-Servizio Contabilità Finanziaria ed Economica con le quali vengono fornite le indicazioni concernenti gli adempimenti in ordine all'approvazione del Rendiconto della Municipalità;
- Letti gli allegati " A " e " B " inviati con nota n° 1131 del 18/3/2010 del Servizio Contabilità Finanziaria ed Economica;
- Letta la relazione del Presidente della Municipalità 9;
- Ritenuto di approvare la relazione di cui innanzi e di sottoporre la stessa all'attenzione del Consiglio, ai sensi dell'art. 71 comma 1 del Regolamento delle Municipalità;


**DELIBERA**

- A) Approvare, ai sensi dell'art. 71 comma 1 del Regolamento delle Municipalità, la relazione sulle valutazioni di efficacia dell'azione condotta dalla Municipalità nell'anno 2009, sulla base dei risultati conseguiti, unitamente agli allegati " A " e " B " che, allegati alla presente deliberazione, ne costituiscono parte integrante e sostanziale.

Il Direttore  
Francesco Sasgalle



Il Presidente  
Fabio Tirelli





COMUNE DI NAPOLI

Proposta di deliberazione n° 4 del 22/03/2009 avente ad oggetto:

*“Approvazione della relazione sulle valutazioni di efficacia dell'azione condotta dalla Municipalità 9, sulla base dei risultati conseguiti, ai sensi dell'art. 71 del Regolamento delle Municipalità*

Il Direttore della Municipalità 9 esprime il seguente parere di regolarità tecnica:

**FAVOREVOLE**

*Napoli 22 marzo 2010*

Il Direttore  
Francesco Saselle



Municipalità 9

Soccorso

Pianura

Il Presidente

### *Relazione sulla valutazione di efficacia dell'azione della Municipalità 9*

Le Municipalità rappresentano una delle forme più evolute di decentramento amministrativo, il cui funzionamento garantisce una presenza sempre più capillare della macchina organizzativa del Comune sul territorio cittadino per interpretare i bisogni della popolazione e per trovare le soluzioni più idonee in tempi ragionevoli.

Rappresentano, pertanto, la risposta più efficace ed efficiente che la classe politica possa fornire alla domanda di servizi da parte dei cittadini.

Con questo spirito e nell'ottica di tali principi, questa Municipalità ha organizzato i propri servizi, anche se non si può non far rimarcare la permanenza di significative criticità che ormai costituiscono elementi negativi, caratterizzanti di questa struttura decentrata e vale a dire :

- numero di operatori insufficiente per garantire in modo efficace tutti i servizi demandati alle Municipalità
- Insufficienza degli stanziamenti assegnati per porre in essere tutte le iniziative e gli interventi nei vari settori di competenza delle Municipalità - dal sociale alla manutenzione delle strade e degli edifici scolastici -
- stato di degrado in cui versano le strutture assegnate alla Municipalità, quale effetto consequenziale della insufficienza degli stanziamenti

Come per i pregressi esercizi, il personale, in ogni caso, ha fornito una totale collaborazione agli organismi politici per determinare, ognuno per la parte di rispettiva competenza, gli esiti positivi delle attività istituzionali, come di seguito rappresentato :

## **PROGRAMMA 200**

### **Progetto 1**

#### Manutenzione ordinaria e straordinaria del verde orizzontale

Pur continuando a tenere alta l'attenzione nei confronti del verde pubblico, mantenendo un continuo rapporto di collaborazione con il Servizio preposto a tale interventi, non si è ancora giunti alla piena ristrutturazione e riorganizzazione delle attività trasferite alle Municipalità, anche la perdurante difficoltà di conseguire l'idoneità e l'adeguatezza delle sedi nonché una adeguata dotazione di risorse strumentali.

## **Progetto 2**

### Manutenzione straordinaria dei Parchi del Quartiere

Questo Servizio sulla base delle risorse finanziarie assegnate con il PEG 2008, ha predisposto una serie di progetti finalizzati a riqualificare i parchi del quartiere, che rappresentano per il territorio veri polmoni di verde e punti di aggregazione, per lo sport ed il tempo libero

## **PROGRAMMA 500**

## **Progetto 1**

### Manutenzione straordinaria degli immobili

Per quanto riguarda gli immobili adibiti a sede degli uffici comunali, con i pochi fondi assegnati per la manutenzione straordinaria si interverrà per proseguire le attività già in corso per l'eliminazione di alcuni inconvenienti riferiti alle norme di sicurezza e all'adeguamento degli ambienti di lavoro. Contestualmente si è provveduto alla redazione di specifici progetti finalizzati ad ottenere tutti i pareri e tutte le certificazioni di legge previsti in materia di sicurezza ed ambienti di lavoro.

Per gli edifici scolastici si sono predisposti due progetti per la manutenzione straordinaria di tipo "aperto" relativo alle scuole dei due Quartieri. L'obiettivo da conseguire è quello di un sempre maggiore adeguamento alle vigenti normative in materia di sicurezza ed igiene, come in particolare ridefinite con il recente D.Lgs. 81/2008 e proseguire l'attività di messa in sicurezza rispetto alla normativa antincendio.

Sono stati inoltre redatti numerosi progetti da sottoporre alla regione Campania per l'ottenimento di finanziamenti comunitari.

## **Progetto 2**

### Manutenzione ordinaria degli immobili

Per la manutenzione ordinaria non sono previsti fondi e questo crea numerosi inconvenienti, in quanto per eseguire qualsiasi intervento di piccola manutenzione (riparare un rubinetto, sostituire un vetro ecc.) è stato necessario ricorrere agli operai del Servizio manutenzione del Comune che non sempre hanno in dotazione strumenti e materiali richiesti.

Per le scuole, sono stati predisposti progetti di manutenzione sulla base di una organica programmazione delle esigenze e delle priorità, atteso che negli ultimi due anni sono state assegnate per la manutenzione delle circa cinquanta scuole somme del tutto insufficienti e che lo stato manutentivo generale risulta pertanto generalmente precario ed in cattivo stato.

## **Progetto 3**

### Pubblica illuminazione

Per gli impianti di pubblica illuminazione, in considerazione della mancanza di risorse economiche non sono stati effettuati significativi interventi, né si prevede di predisporre una specifica programmazione di interventi manutentivi anche in considerazione della assoluta mancanza di elementi conoscitivi sullo stato di conservazione e sulle caratteristiche degli impianti esistenti.

Sono stati realizzati due impianti ex novo, a servizio di due strade di nuova realizzazione: via San Domenico e via Tevere.

#### **Progetto 4**

##### Manutenzione ordinaria e straordinaria arredo urbano

Non sono state assegnate specifiche risorse per l'arredo urbano, ciò nonostante, nei progetti di manutenzione relativi alle strade Municipali, così come negli ultimi interventi in corso di esecuzione, sono previste comunque opere di arredo, finalizzate ad una effettiva riqualificazione delle strade interessate.

#### **Progetto 5**

##### Manutenzione ordinaria e straordinaria delle strade

Sono stati redatti i progetti degli interventi manutentivi finalizzati a portare avanti un modus operandi ormai consolidato negli ultimi anni, in base al quale l'attività manutentiva viene programmata di concerto con gli organi politici in particolare per la manutenzione straordinaria "aperta" che consentirà, l'individuazione delle scelte e delle priorità, in relazione alle esigenze di volta in volta evidenziate

#### **Progetto 6**

##### Manutenzione ordinaria e straordinaria aree mercatali

Gli interventi manutentivi previsti, già progettati completeranno quelli in corso di esecuzione, finalizzati ad assicurare i migliori livelli di conservazione degli immobili.

#### **Progetto 7**

##### Manutenzione ordinaria e straordinaria degli impianti e delle attrezzature sportive.

Non sono assegnati fondi di manutenzione ordinaria per il 2009, mentre per la manutenzione straordinaria, il PEG 2009 ha assegnato risorse specifiche per gli impianti sportivi: Il progetto esecutivo redatto nelle forma dell'appalto di tipo aperto prevede interventi sulle attrezzature sportive interne ai parchi di Quartiere con l'obiettivo di eliminare quelle situazioni che possono rappresentare pericolo per l'utenza.

#### **Progetto 8**

##### Manutenzione ordinaria e straordinaria dell'intero sistema di captazione delle acque superficiali



Non sono state assegnate specifiche risorse per la manutenzione in parola, ciò nonostante, nei progetti di manutenzione relativi alle strade Municipali, così come negli ultimi interventi in corso di esecuzione, sono previste comunque opere per la captazione delle acque superficiali.

## Progetto 9

### Manutenzione ordinaria e straordinaria dei cimiteri di interesse locale

Al momento, non sono state trasferite alle Municipalità risorse umane strumentali ed economiche per poter dare attuazione a quanto richiesto all'art. 18 del regolamento delle Municipalità.

## PROGRAMMA 300

Nell'ambito del programma 300 "gli interventi per il miglioramento della sicurezza e della mobilità", il Servizio Gestione del Territorio, svolge le seguenti attività:

Progetto 1 : Disciplina del traffico nelle strade a valenza municipale, di cui all'art. 18 del Regolamento delle Municipalità, compatibilmente con il Piano del Traffico del Comune;

Progetto 2 : Disciplina del traffico nelle strade a valenza municipale di sola viabilità secondaria, compatibilmente con il Piano del Traffico del Comune;

Progetto 3 : Installazione e manutenzione della segnaletica stradale nelle strade a valenza municipale di sola viabilità secondaria.

E' stato posto in essere un'intensa attività finalizzata a garantire il miglioramento della viabilità attraverso:

- a) un coordinamento con le forze della Polizia Locale nei punti critici della viabilità locale;
- b) un coordinamento con gli uffici del Servizio Viabilità e Traffico per un'analisi sull'impatto del provvedimento sulle strade di valenza municipale in corrispondenza delle strade di valenza comunale.
- c) sono state emesse n° 18 ordinanze sindacali, per le seguenti motivazioni:
  - predisposizione di un nuovo dispositivo di traffico, relative ad alcune strade site in Pianura, al fine di migliorare la viabilità locale. chiusura al traffico veicolare, per un determinato periodo, di alcune strade, ricadenti nell'ambito della Municipalità, onde permettere alle imprese operanti di operare in condizioni di sicurezza. I lavori per i quali è stato necessario predisporre le ordinanze sindacali sono relative al:
    1. programma di interventi di trasporto ex art. 11 legge 887/84, ovvero al collegamento su ferro tra le linee Circumflegrea e Cumana al servizio della città Università di Monte Sant'Angelo - tratta Soccavo - Monte Sant'Angelo . Linea 7 del S.M.R. ;
    2. alla realizzazione del collettore fognario Dorsale Nord tratto Soccavo Pianura:
  - istituzione di un nuovo dispositivo di traffico, inversione senso di marcia, su due strade del quartiere di Pianura; In particolar modo si sottolinea che l'inversione del senso di marcia in via Michele Galdieri, ha reso piu' agevole l'operato del Carabinieri di Pianura, la cui sede è ubicata nella stessa strada. Infatti in

precedenza, si verifica spesso che durante le ore di punta, a causa della limitata larghezza della strada, le autovetture dell'Arma non potevano assicurare il loro proprio intervento.

- istituzione di un'area per sosta di taxi. E' stato previsto, sempre per una migliore circolazione viaria di spostare il posizionamento taxi da via Provinciale altezza civici 148 - 152 all'altezza di Parco Attaianese.

Gli interventi attuati sul territorio, con il consenso delle forze sociali ed a volte anche in aperto dissenso, hanno garantito una migliore fruibilità della viabilità.

Inoltre, si è provveduto a programmare e quindi a realizzare, tramite la NapoliPark la manutenzione ordinaria e straordinaria della segnaletica stradale orizzontale e verticale sulle strade della Municipalità

Si segnala che l'importo assegnato con il Peg 2009, relativo alla manutenzione stradale, successivamente ridotto dall'Amministrazione Centrale, in sede di variazione del Bilancio, è stato completamente utilizzato.

## PROGRAMMA 1100

Alla data del 31/12/2010 è stato portato a termine il programma di trasloco ed allestimento della nuova Biblioteca di quartiere a Pianura, con l'acquisizione anche dei nuovi arredi acquistati tramite il sistema delle convenzioni-quadro ex art.26 Legge 488/99, stipulate dalla CONSIP S.p.a., utilizzando il capitolo di spesa 521491,art. 0- interv. 2010105- Bilancio 2008. Allo stato continuano le operazioni di allestimento, nell'attesa dell'apertura della struttura, subordinata all'acquisizione della documentazione di prevenzione incendi.

Notevole impulso è stato dato ai contatti con le Associazioni culturali presenti nel territorio e con alcune scuole per la prima stesura di una programmazione di eventi ed attività annuali, in corso di definizione.

Inoltre nell'ambito della programmazione di manifestazioni ed iniziative di carattere culturale, nel mese di Dicembre 2009 sono stati realizzati, in entrambi i territori della Municipalità, ed anche nella biblioteca di Soccavo, una serie di eventi spettacolari di animazione territoriale, di burattini, di teatro e musica folkloristica e tradizionale, ed un concorso-mostra di elaborati artistici dei bambini delle scuole della Municipalità, utilizzando le risorse finanziarie stanziare per la concessione di contributi ad Enti, Associazioni e Cooperative del Territorio ( cap. 109215) con procedura ad evidenza pubblica.

## PROGRAMMA 1110



In merito alla promozione e sviluppo delle attività sportive e ricreative sono stati avviati ulteriori contatti con alcune associazioni del settore, operanti nel territorio municipale, al fine di favorire l'offerta di forme agevolate di partecipazione allo sport, specialmente di quelle fasce sociali svantaggiate.

Sono state stipulate n.5 Convenzioni ai sensi della L.R. n°42/90 con altrettante strutture sportive ed avviati circa 40 bambini alla pratica sportiva gratuita presso le stesse, in collaborazione con il Servizio Attività Sociali ed Educative della Municipalità.

Anche in questo settore di competenza di questo Servizio, nel mese di Dicembre, in occasione delle festività natalizie, si sono svolti, in entrambi i quartieri della Municipalità, in luoghi chiusi, tra cui la biblioteca di Soccavo, ma anche nei parchi pubblici, tornei a squadra di giochi da tavolo e di simulazione, tornei di Kubb, laboratori di riutilizzo creativo dei materiali plastici di scarto, laboratori per la costruzione di giochi e giocattoli tradizionali, anche di altri paesi e culture, danze e canti popolari in piazza con il coinvolgimento e la partecipazione del pubblico.

Tutte queste iniziative sono state realizzate utilizzando le risorse finanziarie stanziare per la concessione di contributi per manifestazioni diverse nel settore sportivo e ricreativo ( cap.109217) con procedura ad evidenza pubblica.

Infine, per quanto riguarda gli impianti ludico-sportivi presenti nei parchi pubblici della Municipalità, è stata avviata una soluzione di co-gestione con il S.M.M.U.

## PROGRAMMA 1200

In relazione al programma n° 1200, denominato: il welfare municipale e le aree di priorità delle politiche sociali, si precisa quanto segue:

In conformità al piano di zona elaborato quale strumento per regolare le attività sociali sul territorio, sono state svolte attività in conformità alle linee guida dei programmi assegnati, nonché all'esigenze peculiari del territorio, privilegiando tali criteri: ai seguenti principi:

- Incremento del settore della solidarietà e della sicurezza;
- Sostegno alle persone disagiate;
- Interventi di sostegno in favore dei diversamente abili;
- Sostegno delle iniziative regionali e comunali in tema di dispersione scolastica;
- Miglioramento dell'accudimento alle comunità di immigrati presenti sul territorio;


Nel p.e.g. assegnato allo scrivente, sono state assegnate risorse per l'iniziativa "Nonni civici", ma la selezione per individuare l'associazione, regolarmente indetta, è andata deserta. Non sono state attribuite, invece, risorse finanziarie per l'attuazione del progetto "Pony della solidarietà" né per l'iniziativa "Anziani in famiglia".

Per l'iniziativa "Turismo sociale" sono stati assegnati € 19.800,00: tale somma è apparsa esigua per le esigenze della municipalità: infatti sono state soddisfatte solo 66 richieste a fronte di 135 istanze.

## PROGRAMMA 1210

Per quanto riguarda il programma 1210, denominato "le iniziative per l'educazione e il diritto allo studio",

va precisato innanzitutto che lo scrivente servizio, a differenza delle altre Municipalità, ha indetto una procedura aperta diretta ad assicurare il servizio di refezione scolastica, che è stata



aggiudicata alla ditta E.P.. Pertanto, il servizio è stato aggiudicato per l'importo complessivo di € 1.328.853,86, per una previsione di n° 417.063 pasti complessivi e, tenendo conto della crescente richiesta di pasti, dovuta ad un ampliamento dell'offerta formativa, si è disposto un altro impegno di spesa, nei limiti del quinto d'obbligo, per un importo di € 265.770,77, finalizzato ad assicurare la copertura del servizio fino alla chiusura dell'anno scolastico. Notevoli problemi sono sorti per la distribuzione dei pasti nelle scuole statali, a causa della indisponibilità ad assicurare il servizio manifestata, in un primo momento, dal personale ata e per fronteggiare l'emergenza, il capitolo dei spesa dedicato alla refezione era stato incrementato di circa € 170.000,00 necessari per affidare tali prestazioni aggiuntive a personale della ditta aggiudicataria.

Successivamente, con grande impegno sia della parte politica che della parte amministrativa della Municipalità si è raggiunta un'intesa col personale ata, con notevole vantaggio economico per l'amministrazione, in quanto il ricorso ai cd. refezionisti avrebbe implicato una spesa di gran lunga maggiore.

Per retribuire le prestazioni rese dal parte del personale Ata, si è proceduto all'impegno di spesa di € 95.399,00 per l'anno scolastico 2009/10.


Sono stati attuati altresì interventi anche nel settore educativo e, d'intesa con il competente servizio, si è provveduto a programmare, in conformità alle peculiari esigenze manifestate dalle responsabili dei pleSsi scolastici, vari progetti: infatti, presso le scuola della IX Municipalità è previsto l'aumento degli sportelli d'ascolto, già da tempo operanti sul territorio, la realizzazione presso alcune scuole di un progetto di psicomotricità, un interessante progetti di laboratorio teatrale, cui hanno chiesto di partecipare quasi tutte le scuole operative sul territorio.

V ricordata inoltre l'istituzione, in via sperimentale, presso la scuola arcobaleno, di una sezione Primavera, per bambini d'età, e si è provveduto all'apertura di micronido presso il 24° Circolo Comunale.

Nel periodo estivo, grazie a finanziamenti regionali, è stato attuato- in via sperimentale- il progetto tempi in gioco, finalizzato a tenere impegnati i bambini (soprattutto quelli che hanno entrambi i genitori che lavorano) durante tale periodo. Il progetto è stato attuato presso il 65° circolo Marotta Basile e il 72° Circolo per un totale di 100 bambini d'età compresa fra 3 ed 11 anni.

In chiusura si ritiene, comunque, indispensabile che risorse finanziarie e umane sufficienti siano assegnate al fine di assicurare per gli edifici scolastici tutti gli interventi necessari, imposti dalla normativa in materia di sicurezza.

IL PRESIDENTE  
~~FABIO TIRELLI~~



k



DIREZIONE X MUNICIPALITA'  
BAGNOLI - FUORIGROTTA  
IL DIRETTORE

Prot. 3670 /M

Alla I<sup>a</sup> Direzione  
Risorse Strategiche  
S e d e

*Ugentissimo*  
*d. ssa Tammone*  
*12/4/10*

Napoli, 9 aprile 2010

*[Handwritten initials]*

OGGETTO: rendiconto anno 2009

Per i successivi adempimenti di competenza, si invia in allegato, la relazione illustrativa dei risultati della gestione dell'anno 2009, approvata dal Consiglio di questa Municipalità in data odierna con provvedimento n. 13 e già inviata via e-mail in data 31/03/2010.

Il Direttore  
Dott.ssa Silvana Iovinella

*[Handwritten signature]*

COMUNE DI NAPOLI  
DIREZIONE CENTRALE  
RISORSE STRATEGICHE  
SERVIZIO DIREZIONE CENTRALE

Prot. n° 1060 del 12/4/10

*ALLEGATA RELAZIONE*

Via Acate, 65 - 80124 Bagnoli - Napoli - Italia - tel. (+39) 0817950301 -  
fax 0817950302

112

X MUNICIPALITA'  
RPP 2009/2011  
Stato di attuazione al 31 dicembre 2009

L'anno 2009 è stato caratterizzato dal prosieguo dell'azione di decentramento delle funzioni nell'ambito di una definitiva costruzione di una realtà Municipale con il precipuo compito di amministrare in modo efficace il territorio.

L'azione sviluppata dalla Municipalità durante l'anno 2009 si è svolta seguendo le direttive individuate con la R.P.P. 2009/2011.

La struttura Municipale nelle sue articolazioni ha provveduto a porre in essere gli atti programmatici adottati dall'amministrazione nonché gli indirizzi emanati dagli organi decisionali siano essi centrali che municipali.

In particolare l'azione della X Municipalità è stata indirizzata nella realizzazione dei seguenti programmi:

- a) Programma 200 "Valorizzazione del patrimonio comunale;
- b) Programma 300 "Gli interventi per il miglioramento della Sicurezza del territorio e della mobilità;
- c) Programma 500 "Programmazione e Attuazione delle Opere Pubbliche"
- d) Programma 1100 "Promozione e sviluppo delle attività culturali";
- e) Programma 1110 "Promozione e sviluppo delle attività sportive";
- f) Programma 1200 "Il Welfare municipale e le aree di priorità delle politiche sociali";
- g) Programma 1210 "Le iniziative per l'educazione e il diritto allo studio";
- h) Programma 1400 "Lo sviluppo della attività di supporto per il funzionamento del Comune:

La Giunta Municipale è tenuta ad esprimere la valutazione di efficacia dell'azione condotta e dei risultati conseguiti in rapporto ai programmi individuati con la RPP 2009/2011.

Programmi che hanno visto coinvolti i seguenti Servizi incardinati nella Municipalità ciascuno dei quali con attribuzioni specifiche ed ai quali sono state assegnate le risorse economiche per garantire la gestione delle attività e delle funzioni:

Servizio Municipale Manutenzione Urbana  
Servizio Gestione del Territorio  
Servizio Attività Sociali ed Educative  
Servizio Attività Culturali, Sportive e del Tempo Libero.

Programma n°	200	VALORIZZAZIONE DEL PATRIMONIO COMUNALE
	1	<p>Manutenzione ordinaria e straordinaria degli immobili adibiti a sede degli uffici della Municipalità con priorità rivolta all'abbattimento delle barriere architettoniche.</p> <p>- recupero statico e funzionale della struttura di Villa Medusa, compatibilmente con la programmazione a livello comunale.</p>

Il Servizio competente ha dato avvio agli atti tecnici e alla progettazione inerente gli interventi - pur in presenza di inadeguate risorse umane - mirati alla risoluzione delle diverse problematiche.

La risorsa stanziata con il PEG 2009 per la manutenzione straordinaria degli immobili sedi di uffici è stata impegnata per il recupero statico e funzionale della struttura di "Villa Medusa" importante centro di aggregazione sociale, punto di riferimento di una estesa platea di utenti della terza età.

Richiesta di finanziamento di € 500.000,00 con mutuo contratto con la Cassa DD.PP. (determina a contrarre n. 85 del 26.11.2009). Sono in itinere gli atti necessari per l'indizione della gara di appalto.

	2	<p>Manutenzione del verde pubblico:</p> <ul style="list-style-type: none"> <li>- manutenzione ordinaria e straordinaria verde orizzontale;</li> <li>- gestione e manutenzione ordinaria e straordinaria parchi di quartiere;</li> <li>- acquisto di attrezzature e capi di vestiario per il personale.</li> </ul> <p>Tale piano di interventi e' circoscritto alla manutenzione ordinaria e straordinaria del verde pubblico e dei parchi comunali di interesse locale riportati nell'elenco "E" (art. 18 lett. f del Regolamento delle Municipalità).</p>
--	---	--

*CF* *AW* *S* *di*

Per quanto riguarda la gestione delle attività relative ai parchi ed ai giardini a rilevanza municipale, la carenza di dotazione di idonea attrezzatura e di vestiario a norma ha reso critica l'attività di potatura e manutenzione.

Con l'utilizzo del fondo economale municipale si è proceduto all'acquisto di una seppur minimale quantità di attrezzi e vestiario e, pertanto, si è iniziato ad operare per la manutenzione ordinaria dei parchi e giardini impegnando quei lavoratori che operano con le dotazioni minime mentre i rimanenti lavoratori fanno da supporto ai predetti.

Il Servizio ha in dotazione un parco attrezzature macchine in parte vetusto, pertanto la Direzione di Municipalità di concerto con il Servizio ha avviato e concluso le procedure di gara per la fornitura delle attrezzature meccaniche nuove (tosaerba, decespugliatore, tosasiepe, motosega) nonché per la fornitura di D.P.I. e piccole attrezzature per un complessivo importo pari a circa E 20.00,00.

E' stata avviata la quasi totalità del personale, rivestente il profilo di esecutore tecnico, a corsi di formazione specifica.

Il personale sopra citato ha un'età medio alta, alcuni di essi presentano patologie tali da non poter essere impegnato in lavori faticosi o rischiosi.

La gestione delle attività in parola ha risentito del trasferimento dell'unico "Agronomo" unico titolare per specificità di competenza.

Per quanto riguarda invece la manutenzione straordinaria del verde pubblico e la riqualificazione dell'arredo urbano è stato predisposto un unico progetto esecutivo finanziato con apposito mutuo contratto con la Cassa DD. PP. (deliberazione di G.M. n. 43 del 23.11.2009) per una spesa complessiva di € 300.000,00.

Programma n°	300	INTERVENTI PER IL MIGLIORAMENTO DELLA SICUREZZA E DELLA MOBILITÀ
--------------	-----	--

Nell'ambito del programma n° 300, le Municipalità, nel triennio in esame, svolgeranno le seguenti attività:

- a) disciplina del traffico nelle strade a valenza municipale compatibilmente con il Piano del Traffico Comunale;
- b) disciplina provvisoria del traffico determinata da imprevisti, da lavori e da manifestazioni;
- c) installazione e manutenzione della segnaletica stradale, nelle strade a valenza municipale;

*Handwritten signatures and initials*

- 10
- d) interventi sulle carenze e/o mal posizionamento della segnaletica stradale;
- e) studio di fattibilità di piste ciclabili sul territorio.
- f) monitoraggio dei passi carrai per l'adeguamento alle norme per disabili.

Gli interventi sono circoscritti alla sola viabilità secondaria, individuata dall'art.18 del Regolamento delle Municipalità approvato con delibera di Consiglio Comunale n.68 del 21.09.05.

1	Disciplina del traffico nelle strade a valenza municipale, di cui all'art.18 del Regolamento della Municipalità, compatibilmente con il Piano del Traffico del Comune.
---	--

Il Servizio competente ha promosso sopralluoghi propedeutici alla soluzione di problemi di viabilità, di sicurezza stradale per definire i dispositivi di circolazione.

Nel merito si segnala che per particolari esigenze si è reso necessario procedere alla modifica o integrazione della disciplina del traffico permanente in alcune strade a valenza municipale mediante l'emissione di specifiche Ordinanze Sindacali, predisposte dal Servizio, operando sistematicamente in sintonia con la struttura centrale del Servizio Viabilità e Traffico.

In particolare si è proceduto ad istituire:

- un nuovo senso unico di marcia in Via Tacito e in Via Cincinnato;
- stalli di sosta riservati a mezzi di pronto intervento dell'ASL Napoli 1 in Via Fermariello e Via G. Rossetti;
- attraversamento pedonale in Via M. Gigante;
- divieto di sosta in Via N. e Tullio Porcelli;
- nuova fermata per mezzi di linea urbana A.N.M. in Via R. Ruggiero ed altro.

Alle Ordinanze sono seguiti i relativi ordinativi alla Napolipark per l'installazione della relativa segnaletica con l'abolizione di quella preesistente in contrasto con la nuova disciplina di traffico.

11

	2	Disciplina provvisoria del traffico determinata da imprevisti, da lavori e da manifestazioni.

Per quanto attiene alla disciplina provvisoria del traffico determinata da imprevisti, lavori e manifestazioni, gli interventi hanno riguardato principalmente scavi sulle sedi stradali effettuati da Enti esercenti pubblici servizi e da manifestazioni religiose, politiche e culturali.

Per tali modifiche provvisorie alla disciplina del traffico hanno fatto seguito le relative Ordinanze Sindacali o Permessi di viabilità, predisposte dal Servizio, operando sistematicamente in sintonia con la struttura centrale del Servizio Viabilità e Traffico ed in particolare con la Conferenza Permanente dei Servizi. Si precisa che, per gli interventi riguardanti scavi sulle sedi stradali effettuati da Enti esercenti pubblici servizi, l'apposizione della relativa cartellonistica è stata a cura e spese delle imprese esecutrici dei lavori.


Le Ordinanze Sindacali ed i Permessi di viabilità emessi sono in un numero considerevole tale da non consentire di riportarne un elenco.

	3	<p>Installazione e manutenzione della segnaletica stradale nelle strade a valenza municipale, di cui all'art.18 del Regolamento della Municipalità (le attività di apposizione e manutenzione della segnaletica sono svolte per il tramite del gestore unico).</p> <p>Tale piano di interventi è circoscritto alla sola viabilità secondaria, individuata dall'art.18 del Regolamento della Municipalità approvato con Delibera del Consiglio Comunale n.68 del 21/09/2005.</p>
--	---	---

Relativamente all'installazione e manutenzione della segnaletica stradale ed agli interventi sulla carenza e/o malposizionamento della segnaletica stradale sulle strade e piazze a valenza municipale si segnala che non è stato possibile effettuare una programmazione adeguata in quanto le Municipalità sono ancora prive di un contratto dei servizi con la Napolipark.

Si è potuto operare solo a fine dell'anno 2009 (mese di dicembre) a seguito di determina a firma congiunta del Dirigente Servizio

569





Viabilità e Traffico e dei S.G.T.R.A.E. delle dieci Municipalità impegnando gli importi assegnati con il P.E.G. 2009 in applicazione al contratto vigente tra il Servizio Centrale e la Napolipark.

Ciò nonostante si è proceduto ad una rapida ricognizione degli attraversamenti pedonali esistenti non più leggibili e ad effettuare il relativo ordinativo alla Napolipark per la loro rifazione.

Alla luce di ciò, in una stretta collaborazione con il Servizio Viabilità e Traffico, si è predisposto un contratto dei servizi, da sottoporre alla Napolipark, riguardante la manutenzione programmata e sistematica della segnaletica orizzontale e verticale delle strade a valenza municipale. Inoltre si è in parte predisposto un elenco prezzi per la nuova segnaletica eventualmente da installare.

L'applicazione di questa nuova procedura comporterà la previsione di due distinti capitoli di spesa nel futuro PEG, uno per la manutenzione della segnaletica stradale esistente ed uno per l'istallazione di nuova.

Tutto ciò comporterà una notevole riduzione degli ordinativi da emettere alla Napolipark consentendo al Servizio di proporre e attuare nuovi progetti per il miglioramento della viabilità della Municipalità.

	4	<p>Monitoraggio dei passi carrai per l'adeguamento alle norme previste per l'abbattimento delle barriere architettoniche.</p> <p>Sarà prestata particolare attenzione alla regolarità degli scivoli per disabili a raccordo dei marciapiedi esistenti.</p> <p>Tale intervento consentirà anche l'eventuale censimento degli stessi e la regolarizzazione in ordine al canone Cosap.</p>
--	---	---

Nonostante le difficoltà derivanti dalla carenza di risorse umane in dotazione, (già esigue ed ulteriormente diminuite per trasferimenti e decessi) sono state avviate tutte le attività finalizzate al censimento ed alla costituzione di una banca dati di tutti i passi carrai e varchi di accesso esistenti sul territorio municipale, verificandone sia la regolarità tecnica che quella amministrativa, con il conseguenziale miglioramento della sicurezza e della mobilità pedonale. Si sta procedendo anche a rilevare dal punto di vista tecnico quei varchi che necessitano di un adeguamento alle norme previste per l'abbattimento delle barriere

*[Handwritten signatures and initials]*

architettoniche, con particolare attenzione alla regolarità degli scivoli per i disabili ed al loro raccordo ai marciapiedi esistenti. Per la parte amministrativa si stanno individuando:  
 A) tutti quei passi carrai o varchi di accesso privi di concessione di occupazione di suolo, per i quali sarà data comunicazione alla competente Polizia Locale per l'applicazione delle previste sanzioni B) tutti quei passai carrai che, sebbene in regola, non abbiano provveduto al rinnovo della concessione scaduta, premessa essenziale per la realizzazione del procedimento di recupero delle posizioni contributive (COSAP), obiettivo principale dell'Amministrazione.

Programma n°	500	LA PROGRAMMAZIONE E L'ATTUAZIONE DELLE OO.PP.
PROGETTI	1 e 2	<p>Manutenzione ordinaria e straordinaria degli immobili, compresi gli impianti tecnologici e le aree verdi annesse, adibiti ad uso scolastico, compresi gli asili nido riportati nell'elenco C (art.18 del Regolamento della Municipalità approvato con deliberazione CC n. 68 del 21/09/05).</p> <p>Gli interventi di manutenzione prevedono la ristrutturazione e l'adeguamento a norma degli edifici e degli impianti, nonché l'abbattimento delle barriere architettoniche degli edifici scolastici di competenza della Municipalità, anche con interventi tesi al rinnovo ed all'ottenimento dei C.P.I..</p>

Sulla Programmazione e attuazione delle OO.PP.: particolare rilievo hanno assunto gli interventi programmatici e progettuali deliberati nell'ambito della manutenzione ordinaria e straordinaria degli immobili di proprietà comunale e di terzi adibiti ad uso scolastico compresi gli asili nido, delle strade, degli impianti sportivi al fine di migliorare la sicurezza del territorio municipale.

Relativamente alla manutenzione ordinaria degli edifici scolastici, risponde agli obiettivi dell'Amm.ne Municipale assicurare, senza soluzione di continuità, la costante agibilità, delle strutture scolastiche, cui il Consiglio ha contribuito, deliberando atti che ne hanno consentito il conseguimento attraverso l'adozione di provv.ti di autorizzazione all'impegno di spesa su esercizi anche pluriennali del bilancio comunale, pertanto sono stati predisposti tutti gli atti necessari per l'indizione di gara di appalto di cui alla determina n. 31 dell'11.12.2009 per un importo di € 421.188,00.E' in itinere

14  
L'indizione di gara.

Per quanto concerne la manutenzione straordinaria e l'adeguamento normativi degli edifici scolastici è stata esperita la gara, giusta determina di aggiudicazione n. 23 del 23.11.09, per complessivi € 800.000,00 per edifici di cui sopra ed in particolare per il 53° C.D. "Viviani" in prosieguo di una attività che ha visto impegnato il progetto finanziato con fondi del bilancio precedente.

Sono stati predisposti tutti gli atti propedeutici alla sottoscrizione del relativo contratto di appalto.

Con finanziamento da parte della Cassa DD.PP. , sono in fase di definizione, in quanto predisposti tutti gli atti propedeutici alla sottoscrizione del relativo contratto di appalto, i lavori al:

- C.D. La Nidiata
- C.D. Cappuccetto Rosso .

Per l'eliminazione di ogni situazione di pericolo per la pubblica e privata incolumità che sono risultati indifferibili ed urgenti al fine di garantire, in condizioni di igiene e sicurezza, il normale funzionamento degli edifici scolastici, è stato predisposto un intervento di somma urgenza che ha visto coinvolti le seguenti strutture scolastiche :

1. Istituto Comprensivo "Nevio"
2. Asilo Nido "G. Rossa"
3. 14° C. D. "Loggetta"
4. 53° C.D. "Collodi"
5. Scuola "Madonna Assunta"
6. 41° C.D. "Vito Fornari"

per un importo complessivo di € 157.602,57.

Inoltre, a seguito degli eventi pluviometrici, è stato elaborato un progetto di somma urgenza per eliminare i pericoli che si erano determinati in alcuni edifici scolastici della Municipalità che ha trovato apposito finanziamento regionale per un importo complessivo di circa € 100.000,00.

Progetto

3

Pubblica illuminazione

L'attività specifica è ancora di competenza del Servizio Centrale. Si è in attesa del trasferimento dei relativi processi .

Progetto n° 5	<p>Manutenzione ordinaria e straordinaria delle strade.</p> <p>Tale piano di intervento è circoscritto alla sola viabilità secondaria (come individuata dall'art.18 del Regolamento delle Municipalità approvato con delibera di Consiglio Comunale n. 68 del 21/9/05), affidata alle Municipalità, sia perché rappresenta frazioni di territorio più facilmente controllabili dalle strutture interne, operanti in ambito locale, sia perché richiede differenti modalità di gestione delle relative risorse.</p>
---------------	--

Per la manutenzione ordinaria delle strade, considerata la difficoltà di pervenire in tempo utile all'indizione della relativa gara di appalto ed alla successiva aggiudicazione dei lavori, al fine di eliminare il pericolo per la pubblica e privata incolumità ripristinando le condizioni di efficienza e sicurezza delle sedi stradali è stata approvata una perizia per lavori di somma urgenza per un importo complessivo di € 186.516,01 che hanno coinvolto le seguenti strade:

- per transennamenti per dissesti stradali, caduta intonaci e cornicioni, per scavi eseguiti da Enti vari.
  - Via G. Leopardi,
  - Via B. Cariteo
  - Via Coroglio
  - Viale Kennedy etc.
- per buche stradali e su marciapiedi, avvallamenti, sprofondamenti e dissesti vari:
  - Via Calise
  - Viale Giochi del Mediterraneo
  - Via Silio Italico etc.
- per interventi su piccoli tratti di fogna, livellamento a giusta quota di chiusini e griglie in ghisa, livellamento e riposizionamento a quota di griglie:
  - Via Scarfoglio
  - Via Coroglio
  - Piazzale d'Annunzio
  - Viale Augusto
  - Piazzale Tecchio etc.
- per fresatura e risagomatura dei seguenti tratti di capostrada:
  - Viale Kennedy da Via Labriola a ingresso Edenlandia

*Handwritten signatures and initials:*  
 [Signature] [Signature] [Signature]

16

- Via Fuorigrotta tratto antistante Galleria etc.

Inoltre è stata effettuata la pavimentazione di alcune strade dell'X Municipalità interessate dal "Giro d'Italia" e dalla "Maratona Città di Napoli".

Per il previsto progetto di riqualificazione della sede stradale e dei marciapiedi di via Caio Asinio Pollione per un importo di € 100.000,00 finanziato con mutuo contratto con la Cassa DD.PP., è stata attivata la procedura di indizione di gara giusta determina n. 8 del 23.02.09 e si è in attesa della pubblicazione della relativa gara a cura del Servizio Gare e Appalti.

Per la manutenzione straordinaria e la riqualificazione delle strade e delle piazze sono stati approvati due progetti esecutivi rispettivamente di € 100.000,00, e € 200.000,00 finanziati con la Cassa DD.PP. giuste determine a contrarre n. 86 e 88 del 26.11.09. Si è in attesa della definizione delle relative procedure afferenti l'indizione di gara.

Progetto 6

MANUTENZIONE ORDINARIA E STRAORDINARIA  
IMPIANTI SPORTIVI

Al fine di assicurare migliori livelli di conservazione ed efficienza del patrimonio stradale in ambito locale, è stato adottato un provvedimento per autorizzare l'impegno di spesa su esercizi anche pluriennali del bilancio comunale 2010/2011 per un importo di € 1.278.530,00 giusta delibera di Consiglio Municipale n. 39 del 23.11.09 per la manutenzione degli impianti sportivi e delle attrezzature sportive è stato approvato un progetto esecutivo dei lavori di manutenzione straordinaria e di recupero degli stessi finalizzati alla corretta funzionalità e fruibilità dei medesima per un importo di € 100.000,00 finanziata con mutuo contratto con la Cassa DD.PP. Si è in attesa della definizione della relativa procedura di indizione di gara.

E' in fase di conclusione, in quanto si è in attesa del relativo verbale di aggiudicazione, la cui gara è stata indetta con determina n. 9 del 13.03.09, la procedura dell'attuazione dei previsti lavori afferenti la struttura sportiva di via Rossetti.

17

Progetto n°	4	Manutenzione ordinaria e straordinaria delle aree mercatali coperte e scoperte ricadenti nell'ambito territoriale e nella competenza municipale, riportati nell'elenco D e non (art. 18 del Regolamento delle Municipalità approvato con deliberazione CC n. 68 del 21/09/05).
Per l'anno 2009 non risultano attribuite specifiche risorse finanziarie, in quanto è ancora in corso di definizione l'individuazione delle competenze delle Municipalità e del Servizio Centrale		
Programma n°	1100	PROMOZIONE E SVILUPPO DELLE ATTIVITÀ CULTURALI DEL TEMPO LIBERO
	1	<p>Realizzazione di una programmazione di manifestazioni ed iniziative di carattere culturale caratterizzate dalla capacità "attrattiva" di fruitori ed utenti in genere e da una peculiare attenzione al territorio, in un'ottica di marketing dello stesso.</p> <p>Le attività in programma comprendono gli interventi di seguito descritti:</p> <ul style="list-style-type: none"> <li>- Valorizzazione delle imprese dell'artigianato artistico, tipico e tradizionale.</li> <li>- Progettazione e promozione - in coerenza e compatibilmente con la programmazione a livello comunale - di un turismo compatibile con l'ambiente, mediante la valorizzazione turistica del territorio sulla base di tre ambiti: il paesaggio tradizionale (linea di costa), l'asse della ricreatività (Parchi, aree sport e tempo libero) e del benessere (filiera termale), l'ambito della produzione dell'innovazione (Città della Scienza, CNR, RAI).</li> <li>- Organizzazione di concerti, rassegne cinematografiche ed altre iniziative culturali: <ul style="list-style-type: none"> <li>- Eventi per il Natale</li> <li>- Aspettando maggio</li> <li>- Maggio dei monumenti;</li> <li>- Eventi per il Carnevale</li> <li>- Iniziative degli "Artisti di Strada "</li> <li>- Cineforum itinerante sotto le stelle</li> </ul> </li> </ul>

- "Miss" della Municipalità valida per le selezioni Regionali di Miss Italia;
- Riedizione del premio X Municipalità istituito nel 2008
- Concorso Artisti X Municipalità

Il Servizio competente, attraverso la Biblioteca Caccioppoli, ha fornito supporto logistico /organizzativo per varie manifestazioni ed iniziative culturali, quali la divulgazione di corsi di lingua e cultura della Cina a cura dell'istituto Confucio-Università degli Studi di Napoli l'Orientale, il Premioletterario "S. Vitale", la divulgazione del "Premio Letterario Internazionale di Narrativa e Poesia, del bando del Premio Letterario "città di Mesagne-VII edizione".

Inoltre si sono svolte varie manifestazioni culturali, quali l'attività promossa dalla Cooperativa Sociale "il Quadrifoglio", che vede la biblioteca funzionare da "centro antenna" per Fuorigrotta, con attività di recupero scolastico ed animazione alla lettura.

Parallelamente nella predetta biblioteca si è svolto, e prosegue tutt'ora, il Progetto: "la biblioteca Comunale vive in rete", con l'Associazione Culturale "A Voce Alta" Onlus, con incontri di lettura e letture animate ad alta voce destinate ai bambini ed ulteriori incontri di lettura destinati agli adulti.

E' stato avviato il processo di individuazione di una nuova sede per la predetta Biblioteca Caccioppoli, come previsto dal Programma citato.

Con determinazione n.01/del 02/02/2009 è stato disposto dal Servizio l'affidamento, a seguito di adesione alla convenzione CONSIP, della fornitura di arredi per la Biblioteca Caccioppoli predetta, così da migliorarne la funzionalità, mediante contrazione di mutuo, per l'importo di €9.981,27#.

Il tutto mentre procede l'attività di catalogazione informatica dei test in SBN (Servizio Bibliotecario Nazionale), in quanto la Biblioteca Caccioppoli fa parte del Polo Regione Campania-PoloCAM-SBM.

*CA* *AS* *EF*

Progetto n° 2	<p>La cultura e le istituzioni culturali giocano un ruolo molto importante sia, in generale, nei processi di crescita territoriale, sia nei processi di recupero di un territorio urbano, soprattutto in quei luoghi dove si registra una scarsa diffusione della socialità e della cultura.</p> <p>In questa direzione, la creazione di luoghi fisici di socializzazione culturale rappresenta il primo passo da compiere. Le iniziative in programma sono le seguenti:</p> <ul style="list-style-type: none"> <li>- Apertura di biblioteche di quartiere.</li> <li>- Apertura di centri culturali polivalenti.</li> </ul>
---------------	---

Per quanto concerne il processo di istituzionalizzazione della biblioteca "Giancarlo Mazzacurati", con la deliberazione Consiliare n.22 del 13/10/2009 è stato formalizzato da parte dell'Ente il predetto procedimento ed il patrimonio librario in argomento è stato consegnato al Comune.

Programma n° 1110	PROMOZIONE E SVILUPPO DELLE ATTIVITÀ SPORTIVE
-------------------	---

Il programma 1110, relativo alla promozione e sviluppo delle attività sportive si articola in un unico progetto. Il programma è rivolto a garantire la promozione e lo sviluppo delle attività sportive.

1	Iniziative per la promozione e lo sviluppo delle attività sportive
---	--

Per la struttura di via G. Rossetti si sono svolte, e sono tutt'ora in corso di svolgimento, le procedure per le verifiche tecniche preliminari alla consegna a seguito di lavori effettuati.

Con riguardo al Parco Giochi di via Ciaravolo è in corso di attuazione il deliberato di cui alla G.C. n. 2001/08 con cui la Provincia di Napoli ha concesso in uso gratuito alcune strutture ludico-sportive al Comune, fra cui il parco Giochi in argomento.



Programma n°	1200	IL WELFARE MUNICIPALE E LE AREE DI PRIORITÀ DELLE POLITICHE SOCIALI
--------------	------	---

L'attività della struttura competente nei servizi educativi all'infanzia, oltre alla sua valenza insita nel segmento di intervento, ne assume una prettamente di tipo sociale, in considerazione della loro funzione di sostegno alle famiglie e di contrasto alla devianza giovanile, essendo la scuola un'agenzia sociale multidimensionale e non soltanto dalle mere finalità educative e didattiche.

Infatti, a fianco alle attività ludico-educative istituzionalmente approntate e programmate nei diversi Plessi scolastici comunali dell'Infanzia e degli Asili Nido, sono stati previsti ed implementati, nel corso dell'anno 2009, diversi Progetti di Intervento extra-curricolari organizzati e finanziati con risorse provenienti dai Servizi Centrali competenti in diversi e selezionati Plessi Scolastici quali il Progetto Sportello Multifunzionale Famiglia/Genitori ("Duca 'D'Aosta, "La Nidiata", "Ciaravolo", "Altavilla"); il Progetto Biblioteca in Circolo ("La Nidiata"); mentre in altri casi si è trattato di Progetti svolti in collaborazione con strutture istituzionali di settore specifico quali il Progetto Serapide ("La Nidiata") in collaborazione con l'ASL/NA2 per bambini diversamente abili. Vanno segnalati, in fine, Progetti svolti in orario ordinario di compresenza Educatrici/Operatori privati, per la realizzazione di Attività, a costo zero per Il Servizio ma con contributo e consenso da parte dei genitori interessati per interventi quali quello relativo ad attività di sviluppo delle abilità linguistico/straniere di base (Inglese) o attività di sviluppo logico espressive quali il Progetto denominato "Il Mago di OZ".

Nell'ambito delle Attività Educative del Servizio si osserva che la gestione dei Capitoli di spesa destinati per l'acquisto minuto di beni e di servizi (spese economali) è affidata ai Responsabili di Circolo Didattico e ai Responsabili dei Plessi Asili Nido, che operano in qualità di Agenti Contabili per tutte le occorrenze dei rispettivi Plessi Scolastici, sia Materne Comunali che Asili Nido).

1	<p>Questo programma si basa su una visione del benessere delle persone nelle diverse fasi del ciclo della vita, ha, tra gli obiettivi, quello della non discriminazione, costruendo una municipalità capace di produrre "inclusione", promovendo la cultura del diritto di cittadinanza.</p> <p>Tra gli interventi previsti per raggiungere lo</p>
---	--

scopo, si suggerisce, per favorire azioni a favore delle fasce deboli e per consentire e per favorire l'accesso di tutti a risorse, diritti, beni e servizi, l'apertura di "sportelli persona", differenziandoli per le fasi diverse della vita, per la prevenzione e rischi di esclusione :

- a) sportello giovani;
- b) sportello adolescenti;
- c) sportello anziani;
- d) sportello disabili;
- e) sportello pari opportunità-diritti civili.

Inoltre si dovranno prevedere i seguenti sportelli:

- Sportello famiglia
- Sportello immigrati, con l'utilizzo di fondi destinati dalla Provincia, in coerenza con la programmazione a livello comunale e nel rispetto delle funzioni trasferite.

E' necessario individuare spazi di aggregazione, attrezzati e liberi, per i minori a rischio ed adolescenti.

Non trascurabili in tal senso gli interventi per la terza eta'.

Nella fattispecie occorre rilanciare il Centro Polifunzionale per Anziani "Villa Medusa": rendendolo strutturalmente idoneo, accogliente ed esclusivamente rivolto agli anziani prevedendo la completa applicazione della legge regionale 21/89 e l'apertura nei giorni festivi.

Per il "Centro Il Terrazzo" occorre una ricognizione degli interventi strutturali da effettuarsi ed un rilancio delle attività sociali per gli anziani di Fuorigrotta.

Monitoraggio delle situazioni di disagio sociale per le attività di prevenzione e di informazione.

Promozione e coordinamento di programmi e azioni di integrazione socio-sanitaria ed educativa sul territorio.

Per quanto concerne il programma 1200, oltre alla consueta collaborazione delle assistenti sociali coi Servizi centrali per tutto quanto attenga a giovani ed adolescenti, nonché all'istituzione di una consulta per le pari opportunità, quest'anno ci si è concentrati sulla risoluzione dei problemi "anziani" e "famiglia".

- ANZIANI: è in fase di elaborazione il progetto Definitivo/Esecutivo per un importo stimato, in sede di Progetto Preliminare, di € 500.000,00 su finanziamento della C.DD.PP. per la ristrutturazione/riqualificazione dell'edificio sito in via di Pozzuoli n° 110, denominato "Villa Medusa", già sede del centro anziani, col lo scopo di creare/continuare un centro sociale della X Municipalità, che funga da punto di riferimento, per la cittadinanza, per tutto quanto rileva i problemi della sfera sociale. Allo stato la predetta struttura è stata sgombrata per consentire l'espletamento dei previsti lavori di ristrutturazione.
- FAMIGLIA: non sono state effettuate le attività di "Sportello sociale per la famiglia".
- IMMIGRATI: la Provincia di Napoli ha concesso a questa Municipalità un contributo a rimborso spese per la realizzazione di uno sportello di segretariato sociale per la popolazione immigrata. Si tratta di una spesa qualificata come spesa di investimento, pertanto necessita individuare locali idonei allo scopo.
- GIOVANI: è in fase di elaborazione ed articolazione su base Municipale l'apertura (concorrenza di processo con il competente Servizio Centrale) di strutture a rete territoriali dedicate ad un cosiddetto Punto "Informagiovani", con finanziamento della Regione Campania.

Inoltre si segnalano altri interventi di collaborazione, da parte del C.S.S.T., con le Associazioni del Terzo Settore affidatarie di Progetti implementati dai Servizi Centrali di settore, secondo la formula organizzativa del partenariato, concernenti Servizi di Tutoraggio a favore di minori; attività ludiche e di laboratorio nel progetto denominato "Educativa Territoriale"; Servizio di balneazione estiva; Progetto "Ragazzi in Città"; Progetto "Mario e Chiara". Trattasi comunque di attività svolte dal servizio sociale nel Centro Territoriale anche in ragione della programmazione degli interventi predisposti in sede di Piano Sociale di Zona, unitamente alla collaborazione con l'Ufficio Invalidi Civili, (competenza di diretto dominio del Servizio) che include la gestione dei prodotti trasferiti alla competenza dei Servizi Municipali, i cui costi sono previsti nel P.E.G. 2009 e concernono i contributi finalizzati al sostegno degli "Anziani in Famiglia";

- le attività afferenti ai progetti "Pony della sicurezza e

Solidarietà" anch'esse rivolte agli anziani, trasferiti alla competenza esclusiva delle Municipalità, come le attività afferenti al progetto "Tempi in Gioco" rivolto ai minori. Sono state affidate ad Enti ed Organismi del Terzo Settore (Cooperative ONLUS ed Associazioni di volontariato), previa indizione di gara mediante procedura selettiva; mentre si è registrato per quelle concernenti il Progetto denominato "Nonni civici", rivolto agli anziani e ai minori, una mancata adesione, nel corso del 2009, da parte delle menzionate Associazioni, per le ben note vicende connesse ai tempi di pagamento da parte del Dipartimento di Ragioneria Generale.

- In relazione all'attività denominata "Turismo sociale anziani", si precisa che si tratta di un prodotto ormai di competenza esclusiva della Municipalità". Nel corso dell'anno 2009, in tempi utili allo scopo del Progetto, sono state individuate n. 5 Agenzie di Viaggi, a seguito di Avviso pubblico, cui affidare l'organizzazione e gestione del prodotto offerto dal Progetto in parola. Sono andate a buon fine le "credenziali" per contributo di € 300,00 ciascuno nella misura di circa 80% dell'importo complessivo di finanziamento previsto in sede di previsione di Bilancio/PEG 2009, nel corso del 2009, totalmente ed esclusivamente alla competenza del Servizio Municipale ed è stato ampiamente realizzato.

Programma n°	1210	LE INIZIATIVE PER L'EDUCAZIONE ED IL DIRITTO ALLO STUDIO
	1	<p>Attività scolastica integrativa.</p> <ul style="list-style-type: none"> <li>- Sostegno delle iniziative che le scuole del territorio mettono in campo fuori dall'orario e fuori dalle mura scolastiche.</li> <li>- Promuovere la scolarizzazione degli adulti.</li> <li>- Promuovere il progetto di educazione alimentare.</li> <li>- Promuovere nelle scuole una campagna di sensibilizzazione sul tema della legalità, della solidarietà e delle dipendenze.</li> <li>- Promuovere il tema legato alla raccolta differenziata: nella fattispecie sostituendo materiale di plastica utilizzato durante la refezione scolastica con materiale mater-b.</li> <li>- Promuovere la campagna di sensibilizzazione legata ai temi della sicurezza stradale in collaborazione con la 1^ U.O. della Polizia Locale;</li> <li>- Promuovere progetti di educazione civica;</li> </ul>

- Promuovere progetti di educazione alla musica, arte, archeologia e teatro.

Il programma 1210 si avvale della fattiva collaborazione dei Responsabili dei Circoli Didattici (14°/15°/28°) della X Municipalità, che pongono particolare accento sull'educazione alimentare e la raccolta differenziata, l'arte in genere con particolare riguardo a musica e teatro.

Inoltre, in sinergia con le scuole statali, che hanno una platea di età maggiore rispetto a quella delle scuole comunali, si favoriscono anche temi legati a legalità ed alle dipendenze, fermo restando il pieno appoggio a tutte quelle iniziative messe in campo dentro e fuori le mura scolastiche, tenendo ben presente, innanzi tutto, la sicurezza di alunni ed operatori.

In collaborazione con il Servizio Diritto allo studio, si è inserita, nei capitolati della gara espletata per la Refezione Scolastica - con affidamento del servizio refezione scolastica per il triennio anni 2009/2011, una clausola che premia quelle ditte che utilizzano, per confezionamento ed imballaggio degli alimenti, materiali biodegradabili.

Infine, si elencano le iniziative intraprese a sostegno del programma:

- Collaborazione annuale con il Centro riabilitativo "Serapide" dell'ASL/NA2 per la scolarizzazione di bambini che necessitano di strategie specifiche di insegnamento; - Progetto "Le emozioni in maschera" . Giochi, poesia, merende creative, magliette dipinte dai bimbi - progetto "Antonio il colorato": rivisitazione in chiave moderna della maschera di Arlecchino.
- Incontro con il "Teatro Figurà" danza, educazione all'ascolto della musica;
- attività preparazione al riciclo dei rifiuti, visite culturali.
- Incontri di informazione e prevenzione rischi malattie pandemiche di periodo ( Influenza A - H1N1- organizzati con la collaborazione delle strutture Centrali del Comune di Napoli
- Interventi volti al mantenimento dei bambini presso le strutture scolastiche anche nel periodo di chiusura delle attività didattiche come il Progetto Tempi in Gioco", in modo da offrire un sostegno alle famiglie durante i periodi piu critici dell'anno ( periodo estivo) di impegno in attività ludico-ricreative dei ragazzi.

PROGETTI ATTUATI PRESSO LE SCUOLE MUNICIPALI:

- Sportello Multifunzionale Famiglia/Genitori ("Duca 'D'Aosta", "La Nidiata", "Ciaravolo", "Altavilla"), per offrire sostegno a genitori ed insegnanti allo scopo di affrontare specifiche problematiche educative legate allo sviluppo del bambino;
- Biblioteca in circolo: biblioteca itinerante e prestito librario per maestre e bambini, con libri per gli operatori (testi sulla metodologia della narrazione) e bambini (filastrocche, primi libri, storie brevi, racconti e fiabe), allo scopo di diffondere la cultura e stimolare nel bambino il piacere dell'uso del libro e del racconto;
- Il Regno di Oz: (14°-15°-28° C.D.) per stimolare l'espressività e la modalità comunicativa nel bambino, attraverso un uso consapevole della grammatica teatrale, sostenendo la socializzazione e le capacità espressive del minore, in collaborazione con Associazioni/Enti che operano nel settore, con il consenso ed il contributo dei genitori dei bambini interessati.
- Progetto "Baby English Time": comune ai tra circoli didattici presenti sul territorio (15° e 28°) in collaborazione con stimati Istituti che operano nel settore, con il consenso ed il contributo dei genitori dei bambini interessati.
- "47 l'Orto che Parla" - creazione e partecipazione dei bambini in attività di piccole coltivazioni di prodotti della terra per recuperarli al senso del ciclo della vita dei prodotti del settore primario, per il recupero di una coscienza del senso della vita

Programma n°	1400	LO SVILUPPO DELLE ATTIVITA' DI SUPPORTO PER IL FUNZIONAMENTO DEL COMUNE
	1	<p>Rimodulazione delle risorse umane e potenziamento delle stesse, compresi i beni strumentali ed i servizi forniti.</p> <p>Il progetto si realizzerà attraverso:</p> <ol style="list-style-type: none"> <li>1. partecipazione del personale ad adeguati e specifici corsi di formazione, per la sicurezza sui luoghi di lavoro e per interventi di primo soccorso;</li> <li>2. dotazione di adeguate apparecchiature informatiche a tutti gli uffici della Municipalità;</li> <li>3. adozione del protocollo informatico presso tutti i Servizi della X<sup>a</sup> Municipalità che consentirà di certificare l'esistenza dei documenti in entrata ed in uscita e di effettuare rapide ricerche elettroniche di documenti, attuando in tal modo uno snellimento della procedura in uso. A tale scopo si rende necessario riproporre i corsi di formazione per la conoscenza del</li> </ol>

	<p>relativo programma al personale da utilizzare in tale adempimenti.</p> <ol style="list-style-type: none"> <li>4. proposizione della X<sup>A</sup> Municipalità quale "Centro pilota" per la realizzazione dello Sportello Unico in materia di visure anagrafiche, tributarie, urbanistiche, cambi domicilio e residenza, autocertificazioni, accesso agli atti, richieste di servizi assistenziali, ecc.</li> <li>5. collaborazione e supporto all'attività del CPDAA;</li> <li>6. potenziamento dell'attività relativa al rilascio delle C.I.E. , previa dotazione di un ulteriore postazione informatica;</li> <li>7. costituzione presso la X<sup>A</sup> Municipalità dell'ufficio di supporto dell'attività del difensore civico, ai sensi del comma 3 dell'art. 5 del regolamento di Municipalità;</li> <li>8. attività di coordinamento tra Direttore Municipalità, Dirigenti dei Servizi ed organi politici;</li> <li>9. apertura "sportello assistenza anagrafica/amministrativa agli immigrati".</li> </ol>
--	--

Per quanto attiene alle competenze afferenti alla struttura di Direzione, nell'ambito della funzione amministrativa, gestione e controllo, di cui al Programma 1400, si è proseguito nell'azione di assestamento organizzativo complessivo nonostante l'inadeguatezza delle risorse umane.

Ciò in quanto la paventata mobilità di personale, reiteratamente sollecitata - adeguato alla molteplicità di funzioni trasferite alle Municipalità non è avvenuto.

Per converso si è registrato un graduale depauperamento dell'organico conseguenziale a trasferimenti effettuati senza tener in conto il parere della Direzione, pensionamenti, decessi nonché licenziamenti da parte dell'Amm.ne.

I trasferimenti che hanno riguardato il personale hanno coinvolto anche i Dirigenti responsabili delle strutture organizzative municipali, con ripercussioni sulla funzionalità dei Servizi coinvolti (Servizio Municipale Manutenzione Urbana - Servizio Municipale Attività Culturali e del Tempo Libero).

I dipendenti hanno partecipato ai vari corsi di formazione indetti dall'Amm.ne e gli stessi sono regolarmente sottoposti alla sorveglianza sanitaria obbligatoria, ai fini della valutazione della idoneità alla mansione specifica, con contestuale supporto

ai Dirigenti responsabili dei Servizi.

Sono state attivate le azioni di coordinamento tra i Servizi della Municipalità messe a punto in periodiche riunioni dell'Ufficio di Direzione appositamente convocate al fine di operare sinergicamente per la realizzazione dei programmi.

Infine è stata garantita la partecipazione alle riunioni dell'Ufficio di Coordinamento dei Servizi delle Municipalità finalizzata alla prosecuzione dell'azione di decentramento ed alla soluzione di problematiche varie anche alla luce delle recenti normative che hanno avuto riflesso sulla ordinaria attività amministrativa.

Con le risorse assegnate si è continuato il processo di rinnovamento delle strumentazioni in dotazione nonché l'acquisto del relativo materiale informatico di consumo attraverso l'attivazione delle procedure di gara, che è stato distribuito ai vari Servizi incardinati.

Inoltre si è provveduto all'acquisto di ulteriori elementi di arredo ( scrivanie, armadietti, sedie, cassettiere etc.). Conseguentemente si è proseguito nell'azione di risistemazione delle attrezzature delle sedi dei Servizi, in prosieguo con quanto già effettuato precedentemente.

Attraverso al gestione del fondo economale si è fronteggiato alle esigenze manifestate, di volta in volta, dai vari Servizi attraverso l'acquisto di materiale di consumo e beni strumentali (cancelleria, cartucce per apparecchiature informatiche, materiali elettrici e di ferramenta, materiale di pronto soccorso etc.).

Inoltre si sono potuti effettuare interventi di piccola manutenzione di alcune sedi per eliminare criticità che avrebbero potuto determinare pregiudizio al personale ed all'utenza ( cartellonistica di indicazione e di sicurezza).

Attraverso un intervento di manutenzione si è ripristinata l'efficienza di fotocopiatrici non utilizzate.

	2	<p>Supporto all'azione di governo della X<sup>a</sup> Municipalità.</p> <p>Il progetto si realizzerà attraverso:</p> <ol style="list-style-type: none"> <li>1. attivazione di un processo rapido per la verbalizzazione delle riunioni degli organi istituzionali teso al miglioramento dell'attività di assistenza agli organi, garantendo la trascrizione integrale ed in tempo reale delle sedute del Consiglio, Giunta e Commissioni, attraverso l'acquisizione di idonee strumentazioni;</li> <li>2. attività di coordinamento tra gli organi politici locali e quelli centrali;</li> </ol>
--	---	--

*Handwritten signatures and initials at the bottom of the page.*



	<p>3. attività di coordinamento tra gli organi politici municipali ed i Dirigenti dei servizi municipali per il raggiungimento degli obiettivi individuati;</p> <p>4. aggiornamento della pagina Web istituita per la diffusione dell'attività espletata dalla X<sup>A</sup> Municipalità.</p>
--	--

Nel rispetto delle disposizioni normative e regolamentari è stato garantito il supporto agli organi municipali attraverso l'assistenza tecnico-giuridico-amministrativa e contabile garantendo la copertura finanziaria alle spese collegate all'attività della compagine politica (gettoni di presenza, indennità e rimborsi ai datori di lavoro), il raccordo dell'attività delle strutture organizzative interne con gli indirizzi degli organi di governo.

L'attività degli organi istituzionali viene veicolata costantemente attraverso l'aggiornamento della istituita pagina della X Municipalità sul sito web istituzionale.

3	<p>ATTUAZIONE DEL PROGRAMMA DI SORVEGLIANZA SANITARIA.</p> <p>Il progetto si realizzerà attraverso:</p> <ul style="list-style-type: none"> <li>• attività di supporto ai Dirigenti dei Servizi della Municipalità, individuati quali "preposti" con disposizione dirigenziale, in materia di tutela della salute dei lavoratori e sicurezza dei luoghi di lavoro, ai sensi del <u>D.Lgs. 626/94; § 4.1</u></li> <li>• gestione della documentazione sanitaria inerente l'attività di sorveglianza sanitaria relativa ai dipendenti della X<sup>A</sup> Municipalità</li> </ul>
---	--

E' stata costantemente garantita l'attività di supporto ai Dirigenti Municipali, in materia di tutela della salute dei lavoratori e sicurezza dei luoghi di lavoro, con l'aggiornamento continuo degli adempimenti specifici derivanti dalla vigente normativa ed a essi assegnati in qualità di responsabili dei Servizi.

Nel corso dell'esercizio precedente è stato istituito un apposito archivio informatico che viene costantemente aggiornato, con l'inserimento delle risorse attribuite successivamente (quali il personale adibito alla manutenzione del verde pubblico), nonché

con l'eliminazione di quelle risorse trasferite e/o non presenti per altre cause (decesso, pensionamento, ecc). Tale aggiornamento consente di monitorare e programmare l'attività di sorveglianza sanitaria di tutti i dipendenti della Municipalità.

IL PRESIDENTE GIUSEPPE BALZAMO


GLI ASSESSORI:

FUSCO LIBORIO *Liborio Fusco*

LUONGO VINCENZO *Vincenzo Luongo*

PENNACCHIO CATERINA *Caterina Pennacchio*

SIMEONE LUCA *Luca Simeone*



COMUNE DI NAPOLI

**Dipartimento Ragioneria Generale**

**RENDICONTO DELLA GESTIONE  
2009**



Dipartimento Ragioneria Generale

**RENDICONTO GESTIONE 2009**

# **CONTO DEL BILANCIO**



**Dipartimento Ragioneria Generale**

**RENDICONTO GESTIONE 2009**

**CONTO DEL BILANCIO 2009**

**GESTIONE DELLE ENTRATE**

GESTIONE DELLE ENTRATE

COMUNE DI NAPOLI

Esercizio 2009

Pagina

1

30/06/2010

DESCRIZIONE	RS CP T	Residui conservati e Stanziamenti definitivi di bilancio	Conto del Tesoriere	Determinazioni dei residui		Maggiori o Minori Entrate	
		Numero di Riferimento allo Svolgimento	Riscossioni	Residui da riportare	Accertamenti	E = (+/-) A-D (*)  L = (+/-) F-I	
			Residui (A)	Residui (B)	Residui (C)		Residui (D=B+C)
			Competenza (F)	Competenza (G)	Competenza (H)		Competenza (I=G+H)
			Totale (M)	Totale (N)	Residui 31 dicembre (O = C + H)		Accertamenti 31 dic. (P=D+I)
1 TITOLO 1 - ENTRATE TRIBUTARIE							
1 01 1 01 CATEGORIA 1 - IMPOSTE							
1 01 0010 10 - IMPOSTA COMUNALE IMMOBILI - ICI	RS CP T	53.270.320,59 126.000.000,00 179.270.320,59	12.621.967,13 102.506.517,19 115.128.484,32	36.850.401,29 23.493.482,81 60.343.884,10	49.472.368,42 126.000.000,00 175.472.368,42	-3.797.952,17 0,00	
1 01 0012 12 - ICI ESERCIZI DECORSI	RS CP T	28.841.795,83 6.205.879,00 35.047.674,83	1.289.329,48 0,00 1.289.329,48	25.926.386,86 6.933.538,36 32.859.925,22	27.215.716,34 6.933.538,36 34.149.254,70	-1.626.079,49 727.659,36	
1 01 0014 14 - ICI SOPRATTASSA	RS CP T	23.665.951,98 6.729.225,00 30.395.176,98	687.763,55 0,00 687.763,55	20.957.635,18 9.091.651,23 30.049.286,41	21.645.398,73 9.091.651,23 30.737.049,96	-2.020.553,25 2.362.426,23	
1 01 0020 20 - IMPOSTA SULLA PUBBLICITA'	RS CP T	4.727.655,72 31.805,00 4.759.460,72	100.188,60 37.536,06 137.724,66	4.727.655,72 0,00 4.727.655,72	4.827.844,32 37.536,06 4.865.380,38	100.188,60 5.731,06	
1 01 0030 30 - INVIM ANNI PREGRESSI	RS CP T	0,00 321.157,59 321.157,59	1.516,30 1.003.899,15 1.005.415,45	0,00 3.621,71 3.621,71	1.516,30 1.007.520,86 1.009.037,16	1.516,30 686.363,27	
1 01 0052 52 - ICIAP ESERCIZI DECORSI	RS CP T	1.894.380,69 0,00 1.894.380,69	29.367,67 0,00 29.367,67	1.861.543,38 0,00 1.861.543,38	1.890.911,05 0,00 1.890.911,05	-3.469,64 0,00	
1 01 0054 54 - ICIAP SOPRATTASSE	RS CP T	1.207.729,13 0,00 1.207.729,13	18.413,46 0,00 18.413,46	1.186.855,86 0,00 1.186.855,86	1.205.269,32 0,00 1.205.269,32	-2.459,81 0,00	
1 01 0060 60 - ADDIZIONALE IRPEF (ART.1 CO.3 D.LGS 360/98)	RS CP T	40.823.479,26 38.918.527,00 79.742.006,26	29.614.977,72 18.400.000,00 48.014.977,72	8.019.864,94 20.518.527,00 28.538.391,94	37.634.842,66 38.918.527,00 76.553.369,66	-3.188.636,60 0,00	
1 01 0062 62 - ADDIZIONALE SUI DIRITTI DI IMBARCO DI PASSEGGERI SULLE AEROMOBILI	RS CP T	300.839,84 350.000,00 650.839,84	177.734,00 178.286,95 356.020,95	0,00 171.713,05 171.713,05	177.734,00 350.000,00 527.734,00	-123.105,84 0,00	
1 01 0063 63 - 5 PER MILLE GETTITO IRPEF	RS CP T	0,00 0,00 0,00	0,00 0,00 0,00	0,00 0,00 0,00	0,00 0,00 0,00	0,00 0,00	

591

GESTIONE DELLE ENTRATE

COMUNE DI NAPOLI

Pagina 2

Esercizio 2009

30/06/2010

DESCRIZIONE	RS CP T	Residui conservati e Stanziamenti definitivi di bilancio	Numero di Riferimento allo Svolgimento	Conto del Tesoriere	Determinazioni dei residui	Maggiori o Minori Entrate				
		Residui (A)		Riscossioni	Residui da riportare		Accertamenti			
				Competenza (F)	Residui (B)		Residui (C)	Residui (D=B+C)	E = (+/-) A-D (*)	
					Totale (M)		Competenza (G)	Competenza (H)	Competenza (I=G+H)	L = (+/-) F-I
							Totale (N)	Residui 31 dicembre (O = C + H)	Accertamenti 31 dic. (P=D+I)	
1 01 0065 65 - COMPARTICIPAZIONE GETTITO IRPEF	RS CP T	0,00 45.485.298,00 45.485.298,00		0,00 43.937.477,82 43.937.477,82	0,00 1.547.820,18 1.547.820,18	0,00 45.485.298,00 45.485.298,00	0,00 0,00			
1 01 0090 90 - ADDIZIONALE CONSUMI EN.ELETTRICA	RS CP T	0,00 10.529.979,00 10.529.979,00		0,00 10.796.650,58 10.796.650,58	0,00 0,00 0,00	0,00 10.796.650,58 10.796.650,58	0,00 266.671,58			
TOTALE CATEGORIA 1 - IMPOSTE	RS CP T	154.732.153,04 234.571.870,59 389.304.023,63		44.541.257,91 176.860.367,75 221.401.625,66	99.530.343,23 61.760.354,34 161.290.697,57	144.071.601,14 238.620.722,09 382.692.323,23	-10.660.551,90 4.048.851,50			
1 02 1 02 CATEGORIA 2 - TASSE										
1 02 0100 100 - OCCUPAZIONE PERMANENTE SPAZI ED AREE PUBBLICHE	RS CP T	985.570,56 0,00 985.570,56		20.172,91 0,00 20.172,91	961.517,50 0,00 961.517,50	981.690,41 0,00 981.690,41	-3.880,15 0,00			
1 02 0102 102 - OCCUPAZIONE TEMPORANEA SPAZI AREE PUBBLICHE	RS CP T	93,00 0,00 93,00		0,00 0,00 0,00	93,00 0,00 93,00	93,00 0,00 93,00	0,00 0,00			
1 02 0104 104 - OSAP ESERCIZI DECORSI	RS CP T	5.999.315,72 3.535,00 6.002.850,72		189.951,31 813,98 190.765,29	5.696.498,72 2.720,92 5.699.219,64	5.886.450,03 3.534,90 5.889.984,93	-112.865,69 -0,10			
1 02 0106 106 - OSAP SOPRATASSE	RS CP T	3.226.540,68 1.455,00 3.227.995,68		78.921,79 620,75 79.542,54	3.087.501,77 833,34 3.088.335,11	3.166.423,56 1.454,09 3.167.877,65	-60.117,12 -0,91			
1 02 0110 110 - TASSA SMALTIMENTO RIFIUTI SOLIDI URBANI - TARSU	RS CP T	354.931.790,74 191.950.000,00 546.881.790,74		53.269.899,10 24.094.093,32 77.363.992,42	290.694.890,52 167.949.984,08 458.644.874,60	343.964.789,62 192.044.077,40 536.008.867,02	-10.967.001,12 94.077,40			
1 02 0114 114 - TARSU ESERCIZI DECORSI	RS CP T	35.251.419,48 4.702.638,00 39.954.057,48		3.631.984,69 0,00 3.631.984,69	30.732.591,04 4.787.319,66 35.519.910,70	34.364.575,73 4.787.319,66 39.151.895,39	-886.843,75 84.681,66			
1 02 0118 118 - TARSU SOPRATTASSE	RS CP T	23.036.113,60 1.267.860,00 24.303.973,60		660.956,83 1.827,60 662.784,43	21.918.938,66 1.416.881,34 23.335.820,00	22.579.895,49 1.418.708,94 23.998.604,43	-456.218,11 150.848,94			

592

GESTIONE DELLE ENTRATE

COMUNE DI NAPOLI  
Esercizio 2009

Pagina 3  
30/06/2010

DESCRIZIONE	RS CP T	Residui conservati e Stanziamenti definitivi di bilancio	Numero di Riferimento allo Svolgimento	Conto del Tesoriere	Determinazioni dei residui	Maggiori o Minori Entrate		
		Residui (A)		Riscossioni	Residui da riportare		Accertamenti	
		Competenza (F)		Residui (B)	Residui (C)		Residui (D=B+C)	E = (+/-) A-D (*)
		Totale (M)		Competenza (G)	Competenza (H)		Competenza (I=G+H)	L = (+/-) F-I
				Totale (N)	Residui 31 dicembre (O = C + H)		Accertamenti 31 dic. (P=D+I)	
1 02 0124 124 - CONCESSIONI POLIZIA AMMINISTRATIVA	RS CP T	1.091.678,52 0,00 1.091.678,52		16.404,07 0,00 16.404,07	1.075.186,59 0,00 1.075.186,59	1.091.590,66 0,00 1.091.590,66	-87,86 0,00	
TOTALE CATEGORIA 2 - TASSE	RS CP T	424.522.522,30 197.925.488,00 622.448.010,30		57.868.290,70 24.097.355,65 81.965.646,35	354.167.217,80 174.157.739,34 528.324.957,14	412.035.508,50 198.255.094,99 610.290.603,49	-12.487.013,80 329.606,99	
1 03 1 03 CATEGORIA 3 - TRIBUTI SPECIALI ED ALTRE ENTRATE TRIBUTARIE PROPRIE								
1 03 0200 200 - DIRITTI PUBBLICHE AFFISSIONI	RS CP T	8.644.058,65 0,00 8.644.058,65		0,00 0,00 0,00	8.644.058,65 0,00 8.644.058,65	8.644.058,65 0,00 8.644.058,65	0,00 0,00	
1 03 0220 220 - CANONI LEGGE 319/76-UTENZE CIVILI	RS CP T	4.431.697,85 0,00 4.431.697,85		338.149,84 0,00 338.149,84	4.093.548,01 0,00 4.093.548,01	4.431.697,85 0,00 4.431.697,85	0,00 0,00	
1 03 0222 222 - CANONI L. 319/76 ESERCIZI DECORSI	RS CP T	0,00 0,00 0,00		0,00 0,00 0,00	0,00 0,00 0,00	0,00 0,00 0,00	0,00 0,00	
1 03 0240 240 - CANONI LEGGE 319/76:INSEDIAMENTI PRODUTTIVI	RS CP T	108.091,43 0,00 108.091,43		185,93 0,00 185,93	107.905,50 0,00 107.905,50	108.091,43 0,00 108.091,43	0,00 0,00	
TOTALE CATEGORIA 3 - TRIBUTI SPECIALI ED ALTRE ENTRATE TRIBUTARIE PROPRIE	RS CP T	13.183.847,93 0,00 13.183.847,93		338.335,77 0,00 338.335,77	12.845.512,16 0,00 12.845.512,16	13.183.847,93 0,00 13.183.847,93	0,00 0,00	
TOTALE TITOLO I	RS CP T	592.438.523,27 432.497.358,59 1.024.935.881,86		102.747.884,38 200.957.723,40 303.705.607,78	466.543.073,19 235.918.093,68 702.461.166,87	569.290.957,57 436.875.817,08 1.006.166.774,65	-23.147.565,70 4.378.458,49	

593



## GESTIONE DELLE ENTRATE

COMUNE DI NAPOLI

Pagina

4

Esercizio 2009

30/06/2010

DESCRIZIONE	RS CP T	Residui conservati e Stanziamenti definitivi di bilancio	Numero di Riferimento allo Svolgimento	Conto del Tesoriere	Determinazioni dei residui	Maggiori o Minori Entrate			
				Riscossioni	Residui da riportare		Accertamenti		
				Residui (A)	Residui (B)		Residui (C)	Residui (D=B+C)	E = (+/-) A-D (*)
				Competenza (F)	Competenza (G)		Competenza (H)	Competenza (I=G+H)	L = (+/-) F-I
Totale (M)	Totale (N)	Residui 31 dicembre (O = C + H)	Accertamenti 31 dic. (P=D+I)						
2 TITOLO II - ENTRATE DERIVANTI DA CONTRIBUTI E TRASFERIMENTI CORRENTI DELLO STATO, DELLE REGIONI E DI ALTRI ENTI PUBBLICI ANCHE IN RAPPORTO ALL' ESERCIZIO DI FUNZIONI DELEGATE DALLA REGIONE									
2 01 2 01 CATEGORIA 1 - CONTRIBUTI E TRASFERIMENTI CORRENTI DALLO STATO									
2 01 0300 300 - FONDO ORDINARIO	RS CP T	29.258.361,56 303.534.156,42 332.792.517,98		22.866.570,20 256.713.408,26 279.579.978,46	6.391.791,36 46.820.748,16 53.212.539,52	29.258.361,56 303.534.156,42 332.792.517,98	0,00 0,00 0,00		
2 01 0301 301 - MINORE GETTITO ICI ABITAZIONI PRINCIPALI	RS CP T	2.570.989,97 49.400.000,00 51.970.989,97		0,00 31.647.028,09 31.647.028,09	2.570.989,97 17.752.971,91 20.323.961,88	2.570.989,97 49.400.000,00 51.970.989,97	0,00 0,00 0,00		
2 01 0302 302 - FONDO PEREQUATIVO FISCALITA'	RS CP T	0,00 53.396.648,00 53.396.648,00		0,00 53.396.647,48 53.396.647,48	0,00 0,00 0,00	0,00 53.396.647,48 53.396.647,48	0,00 -0,52 0,00		
2 01 0303 303 - ICI EDIFICI RURALI	RS CP T	32.155.812,00 35.371.782,00 67.527.594,00		32.170.000,63 28.297.425,82 60.467.426,45	0,00 7.074.356,18 7.074.356,18	32.170.000,63 35.371.782,00 67.541.782,63	14.188,63 0,00 0,00		
2 01 0304 304 - CONTRIBUTO ONERI AMMORTAMENTO MUTUI	RS CP T	5.896,97 14.582.677,00 14.588.573,97		0,00 14.582.677,21 14.582.677,21	0,00 0,00 0,00	0,00 14.582.677,21 14.582.677,21	-5.896,97 0,21 0,00		
2 01 0306 306 - FONDO CONSOLIDATO	RS CP T	0,00 120.058.256,00 120.058.256,00		0,00 120.058.255,58 120.058.255,58	0,00 0,00 0,00	0,00 120.058.255,58 120.058.255,58	0,00 -0,42 0,00		
2 01 0312 312 - TRASFERIMENTI STATALI LSU COOPERATIVE DI LAVORO	RS CP T	10.689.816,04 33.685.080,18 44.374.896,22		10.018.859,63 23.579.556,13 33.598.415,76	670.956,40 10.105.524,05 10.776.480,45	10.689.816,03 33.685.080,18 44.374.896,21	-0,01 0,00 0,00		
2 01 0315 315 - TRASFERIMENTI STATALI PER IVA (L.472/99)	RS CP T	50.014.537,34 14.889.386,00 64.903.923,34		4.111.095,23 0,00 4.111.095,23	40.360.203,99 14.889.386,00 55.249.589,99	44.471.299,22 14.889.386,00 59.360.685,22	-5.543.238,12 0,00 0,00		
2 01 0320 320 - ALTRI TRASFERIMENTI STATALI	RS CP T	9.943.939,63 19.154.493,36 29.098.432,99		5.026.228,93 14.690.568,32 19.716.797,25	8.246.555,27 10.284.273,46 18.530.828,73	13.272.784,20 24.974.841,78 38.247.625,98	3.328.844,57 5.820.348,42 0,00		

594

GESTIONE DELLE ENTRATE

COMUNE DI NAPOLI  
Esercizio 2009

Pagina 5  
30/06/2010

DESCRIZIONE	RS CP T	Residui conservati e Stanziamenti definitivi di bilancio	Conto del Tesoriere	Determinazioni dei residui		Maggiori o Minori Entrate	
		Numero di Riferimento allo Svolgimento	Riscossioni	Residui da riportare	Accertamenti	E = (+/-) A-D (*) L = (+/-) F-I	
			Residui (A)	Residui (B)	Residui (C)		Residui (D=B+C)
			Competenza (F)	Competenza (G)	Competenza (H)		Competenza (I=G+H)
			Totale (M)	Totale (N)	Residui 31 dicembre (O = C + H)		Accertamenti 31 dic. (P=D+I)
2 01 0330	330-CONTRIBUTI DELLO STATO CON VINCOLO DI SPESA	RS 2.650.692,91 CP 2.890.941,38 T 5.541.634,29	614.564,27 294.490,00 909.054,27	1.978.743,49 2.420.365,46 4.399.108,95	2.593.307,76 2.714.855,46 5.308.163,22	-57.385,15 -176.085,92	
2 01 0341	341 - FONDO DI ROTAZIONE PER L'ATTUAZIONE DELLE POLITICHE COMUNITARIE	RS 89.591,04 CP 0,00 T 89.591,04	0,00 0,00 0,00	26.630,61 0,00 26.630,61	26.630,61 0,00 26.630,61	-62.960,43 0,00	
2 01 0346	346 - CONTRIBUTO DELLO STATO SERVIZIO MENSA SCOLASTICA AGLI INSEGNANTI STATALI	RS 52.147,23 CP 500.000,00 T 552.147,23	57.560,33 597.634,68 655.195,01	0,00 7,00 7,00	57.560,33 597.641,68 655.202,01	5.413,10 97.641,68	
2 01 0350	350 - DALLO STATO: FINANZIAMENTI EUROPEI PER L'ATTUAZIONE DI PROGETTI DEL PROGRAMMA OPERATIVO NAZIONALE	RS 170.720,15 CP 0,00 T 170.720,15	170.720,15 0,00 170.720,15	0,00 0,00 0,00	170.720,15 0,00 170.720,15	0,00 0,00	
TOTALE CATEGORIA 1 - TRASFERIMENTI DALLO STATO		RS 137.602.504,84 CP 647.463.420,34 T 785.065.925,18	75.035.599,37 543.857.691,57 618.893.290,94	60.245.871,09 109.347.632,22 169.593.503,31	135.281.470,46 653.205.323,79 788.486.794,25	-2.321.034,38 5.741.903,45	
2 02 2 02 CATEGORIA 2 - CONTRIBUTI E TRASFERIMENTI CORRENTI DALLA REGIONE							
2 02 0400	400 - TRASFERIMENTI E CONTRIBUTI PER INTERVENTI SOCIO-ASSISTENZIALI	RS 44.870.340,82 CP 45.354.374,31 T 90.224.715,13	29.925.740,47 23.155.130,56 53.080.871,03	14.480.728,38 18.476.300,72 32.957.029,10	44.406.468,85 41.631.431,28 86.037.900,13	-463.871,97 -3.722.943,03	
2 02 0402	402 - TRASFERIMENTI E CONTRIBUTI PER PERCORSI DI WELFARE TO WORK	RS 408.000,00 CP 0,00 T 408.000,00	408.000,00 0,00 408.000,00	0,00 0,00 0,00	408.000,00 0,00 408.000,00	0,00 0,00	
2 02 0405	405 - CONTRIBUTI REGIONALI PER IL RECUPERO ED IL RESTAURO DEGLI IMMOBILI DEL CENTRO STORICO, PERIFERICO E PERIFERIE DEGRADATE	RS 3.703.298,99 CP 0,00 T 3.703.298,99	878.419,02 0,00 878.419,02	2.824.879,97 0,00 2.824.879,97	3.703.298,99 0,00 3.703.298,99	0,00 0,00	
2 02 0410	410 - TRASFERIMENTI REGIONALI PER INTERVENTI L.431/98	RS 9.605.704,19 CP 19.000.000,00 T 28.605.704,19	9.605.704,19 10.133.458,90 19.739.163,09	0,00 0,00 0,00	9.605.704,19 10.133.458,90 19.739.163,09	0,00 -8.866.541,10	
2 02 0415	415 - DALLA REGIONE : FINANZIAMENTI EUROPEI IN ATTUAZIONE DI PROGETTI DEL PROGRAMMA OPERATIVO REGIONALE	RS 1.645.017,24 CP 24.265.000,00 T 25.910.017,24	1.491.940,95 220.464,00 1.712.404,95	0,00 11.720.696,00 11.720.696,00	1.491.940,95 11.941.160,00 13.433.100,95	-153.076,29 -12.323.840,00	

595

GESTIONE DELLE ENTRATE

COMUNE DI NAPOLI

Esercizio 2009

Pagina

6

30/06/2010

DESCRIZIONE	RS CP T	Residui conservati e Stanziamenti definitivi di bilancio	Conto del Tesoriere	Determinazioni dei residui		Maggiori o Minori Entrate	
		Numero di Riferimento allo Svolgimento	Riscossioni	Residui da riportare	Accertamenti	E = (+/-) A-D (*) L = (+/-) F-I	
			Residui (A)	Residui (B)	Residui (C)		Residui (D=B+C)
			Competenza (F)	Competenza (G)	Competenza (H)		Competenza (I=G+H)
			Totale (M)	Totale (N)	Residui 31 dicembre (O = C + H)		Accertamenti 31 dic. (P=D+I)
2 02 0420 420 - TRASFERIMENTI E CONTRIBUTI REGIONALI PER ALTRE FINALITA'	RS CP T	5.462.815,91 15.098.202,72 20.561.018,63	2.319.774,04 4.056.349,56 6.376.123,60	3.076.255,83 10.222.752,36 13.299.008,19	5.396.029,87 14.279.101,92 19.675.131,79	-66.786,04 -819.100,80	
2 02 0430 430 - TRASFERIMENTI REGIONALI PER TRASPORTI	RS CP T	73.968.926,73 73.224.808,90 147.193.735,63	72.489.373,90 0,00 72.489.373,90	1.479.552,83 73.224.808,52 74.704.361,35	73.968.926,73 73.224.808,52 147.193.735,25	0,00 -0,38	
TOTALE CATEGORIA 2 - CONTRIBUTI E TRASFERIMENTI CORRENTI DALLA REGIONE	RS CP T	139.664.103,88 176.942.385,93 316.606.489,81	117.118.952,57 37.565.403,02 154.684.355,59	21.861.417,01 113.644.557,60 135.505.974,61	138.980.369,58 151.209.960,62 290.190.330,20	-683.734,30 -25.732.425,31	
2 03 2 03 CATEGORIA 3 - CONTRIBUTI E TRASFERIMENTI DALLA REGIONE PER FUNZIONI DELEGATE	RS CP T	0,00 50.421,56 50.421,56	0,00 50.421,56 50.421,56	0,00 0,00 0,00	0,00 50.421,56 50.421,56	0,00 0,00	
2 03 0425 425 - CONTRIBUTO REGIONALE AI SENSI DELLA LEGGE REGIONALE N. 34/81	RS CP T	2.507.988,00 10.760.891,00 13.268.879,00	2.507.988,00 2.512.331,00 5.020.319,00	0,00 7.792.532,00 7.792.532,00	2.507.988,00 10.304.863,00 12.812.851,00	0,00 -456.028,00	
2 03 0500 500 - TRASFERIMENTI REG.LI PER ASSISTENZA SCOLASTICA E DIRITTO ALLO STUDIO	RS CP T	1.658.264,41 5.000,00 1.663.264,41	111.841,54 577,38 112.418,92	1.546.422,87 710,00 1.547.132,87	1.658.264,41 1.287,38 1.659.551,79	0,00 -3.712,62	
2 03 0520 520 - TRASFERIMENTI PER ALTRE FUNZIONI DELEGATE	RS CP T	4.166.252,41 10.816.312,56 14.982.564,97	2.619.829,54 2.563.329,94 5.183.159,48	1.546.422,87 7.793.242,00 9.339.664,87	4.166.252,41 10.356.571,94 14.522.824,35	0,00 -459.740,62	
TOTALE CATEGORIA 3 - TRASFERIMENTI DALLA REGIONE PER FUNZIONI DELEGATE	RS CP T	615.834,08 506.161,00 1.121.995,08	220.981,18 17.500,00 238.481,18	219.087,07 328.661,00 547.748,07	440.068,25 346.161,00 786.229,25	-175.765,83 -160.000,00	
2 04 2 04 CATEGORIA 4 - CONTRIBUTI E TRASFERIMENTI DA PARTE DI ORGANISMI COMUNITARI E INTERNAZIONALI	RS CP T	615.834,08 506.161,00 1.121.995,08	220.981,18 17.500,00 238.481,18	219.087,07 328.661,00 547.748,07	440.068,25 346.161,00 786.229,25	-175.765,83 -160.000,00	
2 04 0530 530 - TRASFERIMENTI DA ORGANI COMUNITARI	RS CP T	615.834,08 506.161,00 1.121.995,08	220.981,18 17.500,00 238.481,18	219.087,07 328.661,00 547.748,07	440.068,25 346.161,00 786.229,25	-175.765,83 -160.000,00	
TOTALE CATEGORIA 4 - TRASFERIMENTI DA ORGANISMI COMUNITARI E INTERNAZIONALI	RS CP T	615.834,08 506.161,00 1.121.995,08	220.981,18 17.500,00 238.481,18	219.087,07 328.661,00 547.748,07	440.068,25 346.161,00 786.229,25	-175.765,83 -160.000,00	

596

GESTIONE DELLE ENTRATE

COMUNE DI NAPOLI

Esercizio 2009

Pagina

7

30/06/2010

DESCRIZIONE	RS CP T	Residui conservati e Stanziamenti definitivi di bilancio	Numero di Riferimento allo Svolgimento	Conto del Tesoriere	Determinazioni dei residui	Maggiori o Minori Entrate			
				Riscossioni	Residui da riportare		Accertamenti		
				Residui (A)	Residui (B)		Residui (C)	Residui (D=B+C)	E = (+/-) A-D (*)
				Competenza (F)	Competenza (G)		Competenza (H)	Competenza (I=G+H)	L = (+/-) F-I
				Totale (M)	Totale (N)		Residui 31 dicembre (O = C + H)	Accertamenti 31 dic. (P=D+I)	
2 05 2 05 CATEGORIA 5 - CONTRIBUTI E TRASFERIMENTI DA ALTRI ENTI DEL SETTORE PUBBLICO									
2 05 0400		400 - TRASFERIMENTI E CONTRIBUTI PER INTERVENTI SOCIO-ASSISTENZIALI							
	RS	3.378.345,75		729.773,81	3.046.486,45	397.914,51			
	CP	1.155.086,33		0,00	1.155.086,33	0,00			
	T	4.533.432,08		729.773,81	4.201.572,78	4.931.346,59			
2 05 0550		550 - CONTRIBUTI DIVERSI DA ALTRI ENTI PUBBLICI							
	RS	6.982.059,82		233.619,78	6.673.440,04	-75.000,00			
	CP	4.197.750,73		60.000,00	3.637.583,53	-500.167,20			
	T	11.179.810,55		293.619,78	10.311.023,57	10.604.643,35			
2 05 0555		555 - TRASFERIMENTI DIVERSI DA ALTRI ENTI DEL SETTORE PUBBLICO							
	RS	92.000,00		0,00	62.000,00	-30.000,00			
	CP	280.005,26		129.890,78	150.000,00	-114,48			
	T	372.005,26		129.890,78	212.000,00	341.890,78			
TOTALE CATEGORIA 5 - TRASFERIMENTI DA ALTRI ENTI DEL SETTORE PUBBLICO									
	RS	10.452.405,57		963.393,59	9.781.926,49	292.914,51			
	CP	5.632.842,32		189.890,78	4.942.669,86	-500.281,68			
	T	16.085.247,89		1.153.284,37	14.724.596,35	15.877.880,72			
TOTALE TITOLO II									
	RS	292.501.100,78		195.958.756,25	93.654.724,53	-2.887.620,00			
	CP	841.361.122,15		584.193.815,31	236.056.762,68	-21.110.544,16			
	T	1.133.862.222,93		780.152.571,56	329.711.487,21	1.109.864.058,77			

597

GESTIONE DELLE ENTRATE

COMUNE DI NAPOLI  
Esercizio 2009

Pagina 8  
30/06/2010

DESCRIZIONE	RS CP T	Residui conservati e Stanziamenti definitivi di bilancio	Conto del Tesoriere	Determinazioni dei residui		Maggiori o Minori Entrate	
		Numero di Riferimento allo Svolgimento	Riscossioni	Residui da riportare	Accertamenti	E = (+/-) A-D (*) L = (+/-) F-I	
			Residui (A)	Residui (B)	Residui (C)		Residui (D=B+C)
			Competenza (F)	Competenza (G)	Competenza (H)		Competenza (I=G+H)
			Totale (M)	Totale (N)	Residui 31 dicembre (O = C + H)		Accertamenti 31 dic. (P=D+I)
<b>3 TITOLO III - ENTRATE EXTRATRIBUTARIE</b>							
<b>3 01 3 01 CATEGORIA 1 - PROVENTI DEI SERVIZI PUBBLICI</b>							
3 01 0600	600 - DIRITTI SU ATTI STATO CIVILE ED ANAGRAFE	RS 3.670,00 CP 711.060,00 T 714.730,00	0,00 628.524,12 628.524,12	0,00 0,00 0,00	0,00 628.524,12 628.524,12	-3.670,00 -82.535,88	
3 01 0610	610 - DIRITTI DI SEGRETERIA	RS 980.962,20 CP 9.185.550,00 T 10.166.512,20	980.962,20 3.706.133,85 4.687.096,05	0,00 4.491.605,85 4.491.605,85	980.962,20 8.197.739,70 9.178.701,90	0,00 -987.810,30	
3 01 0620	620 - DIRITTI DIVERSI	RS 9.174.988,33 CP 631.717,00 T 9.806.705,33	27.817,95 623.713,04 651.530,99	9.141.371,16 120.185,37 9.261.556,53	9.169.189,11 743.898,41 9.913.087,52	-5.799,22 112.181,41	
3 01 0630	630 - PROVENTI DA PARCHEGGI IN CONCESSIONE	RS 4.033.694,42 CP 218.000,00 T 4.251.694,42	0,00 0,00 0,00	2.314.033,34 218.000,00 2.532.033,34	2.314.033,34 218.000,00 2.532.033,34	-1.719.661,08 0,00	
3 01 0635	635 - PROVENTI MENSE SCOLASTICHE (R.IVA)	RS 784.208,16 CP 4.108.680,00 T 4.892.888,16	784.208,16 4.022.558,28 4.806.766,44	0,00 110.400,13 110.400,13	784.208,16 4.132.958,41 4.917.166,57	0,00 24.278,41	
3 01 0640	640 - PROVENTI TRASPORTI FUNEBRI ED ALTRI SERVIZI CIMITERIALI (RILEVANTI IVA)	RS 3.111.491,96 CP 3.171.559,00 T 6.283.050,96	381.989,71 185.257,11 567.246,82	2.909.092,07 1.671,21 2.910.763,28	3.291.081,78 186.928,32 3.478.010,10	179.589,82 -2.984.630,68	
3 01 0642	642 - PROVENTI ALTRI SERVIZI CIMITERIALI	RS 0,00 CP 1.100.000,00 T 1.100.000,00	1.167.895,60 1.062.436,00 2.230.331,60	0,00 0,00 0,00	1.167.895,60 1.062.436,00 2.230.331,60	1.167.895,60 -37.564,00	
3 01 0645	645 - PROVENTI DA SERVIZI SOCIO-ASSISTENZIALI (R.IVA)	RS 7.938,00 CP 40.000,00 T 47.938,00	11.297,00 39.300,00 50.597,00	0,00 5.900,00 5.900,00	11.297,00 45.200,00 56.497,00	3.359,00 5.200,00	
3 01 0650	650 - PROVENTI ASILI NIDO	RS 149.094,06 CP 400.000,00 T 549.094,06	149.094,06 411.246,89 560.340,95	0,00 57.729,56 57.729,56	149.094,06 468.976,45 618.070,51	0,00 68.976,45	
3 01 0655	655 - PROVENTI IMPIANTI SPORTIVI (RIL.IVA)	RS 1.293.248,12 CP 1.307.197,00 T 2.600.445,12	234.180,37 725.847,75 960.028,12	1.058.967,72 590.253,56 1.649.221,28	1.293.148,09 1.316.101,31 2.609.249,40	-100,03 8.904,31	

598

GESTIONE DELLE ENTRATE

COMUNE DI NAPOLI

Esercizio 2009

Pagina

9

30/06/2010

DESCRIZIONE	RS CP T	Residui conservati e Stanziamenti definitivi di bilancio	Numero di Riferimento allo Svolgimento	Conto del Tesoriere	Determinazioni dei residui	Maggiori o Minori Entrate		
		Residui (A)		Riscossioni	Residui da riportare		Accertamenti	
		Competenza (F)		Residui (B)	Residui (C)		Residui (D=B+C)	E = (+/-) A-D (*)
		Totale (M)		Competenza (G)	Competenza (H)		Competenza (I=G+H)	L = (+/-) F-I
				Totale (N)	Residui 31 dicembre (O = C + H)		Accertamenti 31 dic. (P=D+I)	
3 01 0660 660 - PROVENTI SERVIZI CULTURALI	RS CP T	25.579,52 252.738,00 278.317,52		25.803,50 221.506,10 247.309,60	2.500,00 6.992,76 9.492,76	28.303,50 228.498,86 256.802,36	2.723,98 -24.239,14	
3 01 0665 665 - PROVENTI DA MERCATI (R.IVA)	RS CP T	3.888.111,00 1.429.395,00 5.317.506,00		1.430.728,33 968.762,26 2.399.490,59	3.038.636,37 277.983,48 3.316.619,85	4.469.364,70 1.246.745,74 5.716.110,44	581.253,70 -182.649,26	
3 01 0670 670 - PROVENTI DA STABILIMENTO DI MATTAZIONE (R.IVA)	RS CP T	10.821,23 5.268,00 16.089,23		2.788,91 7.436,88 10.225,79	0,00 3.718,44 3.718,44	2.788,91 11.155,32 13.944,23	-8.032,32 5.887,32	
3 01 0680 680 - PROVENTI DAL SERVIZIO SMALTIMENTO RIFIUTI	RS CP T	0,00 0,00 0,00		0,00 0,00 0,00	0,00 0,00 0,00	0,00 0,00 0,00	0,00 0,00 0,00	
3 01 0682 682 - CANONE MINIMO GARANTITO SOCIETA' ELPIS	RS CP T	2.886.581,45 2.086.487,00 4.973.068,45		1.000.000,00 1.043.243,00 2.043.243,00	1.886.581,45 1.043.244,00 2.929.825,45	2.886.581,45 2.086.487,00 4.973.068,45	0,00 0,00	
3 01 0685 685 - CANONE DEPURAZIONE E FOGNATURA	RS CP T	44.783.694,28 9.872.979,22 54.656.673,50		3.349.356,68 58.895,76 3.408.252,44	42.578.188,86 9.814.083,46 52.392.272,32	45.927.545,54 9.872.979,22 55.800.524,76	1.143.851,26 0,00	
3 01 0687 687 - CANONI DEPURAZIONE E FOGNATURA UTENZE NON SERVITE DA ACQUEDOTTO	RS CP T	2.016.483,58 244.478,50 2.260.962,08		94.140,85 67.705,37 161.846,22	1.922.295,57 176.773,13 2.099.068,70	2.016.436,42 244.478,50 2.260.914,92	-47,16 0,00	
3 01 0690 690 - PROVENTI DI SERVIZI DIVERSI RILEVANTI AGLI EFFETTI DELL'IVA	RS CP T	3.135.111,63 2.363.596,33 5.498.707,96		8.770,19 965.116,23 973.886,42	2.053.276,24 1.203.162,90 3.256.439,14	2.062.046,43 2.168.279,13 4.230.325,56	-1.073.065,20 -195.317,20	
3 01 0691 691 - PROVENTI SERVIZI DIVERSI	RS CP T	21.838,87 0,00 21.838,87		1.569,51 0,00 1.569,51	3.193,78 0,00 3.193,78	4.763,29 0,00 4.763,29	-17.075,58 0,00	
3 01 0692 692 - VIOLAZIONE NORME CONTRATTUALI	RS CP T	0,00 0,00 0,00		0,00 0,00 0,00	0,00 0,00 0,00	0,00 0,00 0,00	0,00 0,00	
3 01 0693 693 - SANZIONI AMMINISTRATIVE PER VIOLAZIONE NORMATIVE AMBIENTALI IN TEMA DI RIFIUTI	RS CP T	0,00 0,00 0,00		0,00 0,00 0,00	0,00 0,00 0,00	0,00 0,00 0,00	0,00 0,00	

665

GESTIONE DELLE ENTRATE

COMUNE DI NAPOLI  
Esercizio 2009

Pagina 10  
30/06/2010

DESCRIZIONE	RS CP T	Residui conservati e Stanziamenti definitivi di bilancio	Numero di Riferimento allo Svolgimento	Conto del Tesoriere	Determinazioni dei residui	Maggiori o Minori Entrate			
				Riscossioni	Residui da riportare		Accertamenti		
				Residui (A)	Residui (B)		Residui (C)	Residui (D=B+C)	E = (+/-) A-D (*)
				Competenza (F)	Competenza (G)		Competenza (H)	Competenza (I=G+H)	L = (+/-) F-I
Totale (M)	Totale (N)	Residui 31 dicembre (O = C + H)	Accertamenti 31 dic. (P=D+I)						
3 01 0694 694 - PENE PECUNIARIE SU TRIBUTI COMUNALI	RS CP T	1.907,17 0,00 1.907,17		20,66 0,00 20,66	1.886,51 0,00 1.886,51	1.907,17 0,00 1.907,17	0,00 0,00 0,00		
3 01 0695 695 - CONTRAVVENZIONI REGOLAMENTI COMUNALI	RS CP T	19.944,61 572.177,00 592.121,61		6.860,75 472.515,83 479.376,58	19.814,50 283.270,33 303.084,83	26.675,25 755.786,16 782.461,41	6.730,64 183.609,16		
3 01 0699 699 - CONTRAVVENZIONI DISCIPLINA DELLA CIRCOLAZIONE STRADALE	RS CP T	509.212.408,75 61.652.239,12 570.864.647,87		20.299.850,29 10.861.647,74 31.161.498,03	493.497.549,44 46.958.893,37 540.456.442,81	513.797.399,73 57.820.541,11 571.617.940,84	4.584.990,98 -3.831.698,01		
TOTALE CATEGORIA 1 - PROVENTI DEI SERVIZI PUBBLICI	RS CP T	585.541.777,34 99.353.121,17 684.894.898,51		29.957.334,72 26.071.846,21 56.029.180,93	560.427.387,01 65.363.867,55 625.791.254,56	590.384.721,73 91.435.713,76 681.820.435,49	4.842.944,39 -7.917.407,41		
3 02 3 02 CATEGORIA 2 - PROVENTI DEI BENI DELL'ENTE									
3 02 0700 700 - FITTI FONDI RUSTICI E SUOLI	RS CP T	5.175.660,21 632.000,00 5.807.660,21		43.992,74 94.003,56 137.996,30	5.112.328,66 477.261,16 5.589.589,82	5.156.321,40 571.264,72 5.727.586,12	-19.338,81 -60.735,28		
3 02 0710 710 - FITTI DI FABBRICATI	RS CP T	97.830.497,06 26.516.000,00 124.346.497,06		4.838.770,51 9.534.577,35 14.373.347,86	82.260.766,56 11.514.285,56 93.775.052,12	87.099.537,07 21.048.862,91 108.148.399,98	-10.730.959,99 -5.467.137,09		
3 02 0715 715 - UTILIZZO CUNICOLI E SOTTOSERVIZI	RS CP T	0,00 35.000,00 35.000,00		0,00 0,00 0,00	0,00 0,00 0,00	0,00 0,00 0,00	0,00 -35.000,00		
3 02 0720 720 - ALTRI PROVENTI DI BENI IMMOBILI	RS CP T	323.365,90 1.880.000,00 2.203.365,90		144.359,35 1.077.133,41 1.221.492,76	123.162,08 274.971,86 398.133,94	267.521,43 1.352.105,27 1.619.626,70	-55.844,47 -527.894,73		
3 02 0740 740 - PROVENTI DI BENI EX ENTI OSPEDALIERI	RS CP T	1.757.394,43 336.000,00 2.093.394,43		48.660,11 94.679,41 143.339,52	2.128.251,98 224.853,92 2.353.105,90	2.176.912,09 319.533,33 2.496.445,42	419.517,66 -16.466,67		
3 02 0750 750 - PROVENTI PER LOCAZIONE MATERIALI ROTABILI	RS CP T	11.787.356,76 5.595.000,00 17.382.356,76		0,00 0,00 0,00	11.256.024,00 5.040.000,00 16.296.024,00	11.256.024,00 5.040.000,00 16.296.024,00	-531.332,76 -555.000,00		

600

GESTIONE DELLE ENTRATE

COMUNE DI NAPOLI  
Esercizio 2009

Pagina 11  
30/06/2010

DESCRIZIONE	RS CP T	Residui conservati e Stanziamenti definitivi di bilancio	Numero di Riferimento allo Svolgimento	Conto del Tesoriere	Determinazioni dei residui	Accertamenti	Maggiori o Minori Entrate	
		Residui (A)		Residui (B)	Residui da riportare		Residui (D=B+C)	E = (+/-) A-D (*)
		Competenza (F)		Competenza (G)	Competenza (H)		Competenza (I=G+H)	L = (+/-) F-I
		Totale (M)		Totale (N)	Residui 31 dicembre (O = C + H)		Accertamenti 31 dic. (P=D+I)	
3 02 0760 760 - CANONI OCCUPAZIONE SPAZI ED AREE PUBBLICHE	RS CP T	25.107.903,82 10.106.181,00 35.214.084,82		2.269.456,56 4.699.260,86 6.968.717,42	22.765.613,20 5.706.566,38 28.472.179,58	25.035.069,76 10.405.827,24 35.440.897,00	-72.834,06 299.646,24	
3 02 0770 770 - PROVENTI STABILIMENTI BALNEARI	RS CP T	0,00 0,00 0,00		0,00 0,00 0,00	0,00 0,00 0,00	0,00 0,00 0,00	0,00 0,00	
3 02 0780 780 - PROVENTI VARI	RS CP T	1.500,00 126.000,00 127.500,00		1.500,00 3.500,00 5.000,00	0,00 1.000,00 1.000,00	1.500,00 4.500,00 6.000,00	0,00 -121.500,00	
TOTALE CATEGORIA 2 - PROVENTI DEI BENI DELL'ENTE	RS CP T	141.983.678,18 45.226.181,00 187.209.859,18		7.346.739,27 15.503.154,59 22.849.893,86	123.646.146,48 23.238.938,88 146.885.085,36	130.992.885,75 38.742.093,47 169.734.979,22	-10.990.792,43 -6.484.087,53	
3 03 3 03 CATEGORIA 3 - INTERESSI SU ANTICIPAZIONI E CREDITI								
3 03 0800 800 - INTERESSI MORATORI	RS CP T	17.031.092,91 4.445.525,12 21.476.618,03		795.468,11 3.809.526,50 4.604.994,61	16.814.977,59 2.396.837,31 19.211.814,90	17.610.445,70 6.206.363,81 23.816.809,51	579.352,79 1.760.838,69	
3 03 0805 805 - INTERESSI SU CONFERIMENTI DI CAPITALI	RS CP T	3.152.920,98 9.006.160,00 12.159.080,98		3.139.570,55 4.667.381,33 7.806.951,88	13.350,43 1.269.993,67 1.283.344,10	3.152.920,98 5.937.375,00 9.090.295,98	0,00 -3.068.785,00	
3 03 0810 810 - INTERESSI SU CAPITALI MOBILI	RS CP T	2.081.836,24 252.989,63 2.334.825,87		2.079.203,64 219.627,65 2.298.831,29	2.947,82 21.469,15 24.416,97	2.082.151,46 241.096,80 2.323.248,26	315,22 -11.892,83	
TOTALE CATEGORIA 3 - INTERESSI SU ANTICIPAZIONI E CREDITI	RS CP T	22.265.850,13 13.704.674,75 35.970.524,88		6.014.242,30 8.696.535,48 14.710.777,78	16.831.275,84 3.688.300,13 20.519.575,97	22.845.518,14 12.384.835,61 35.230.353,75	579.668,01 -1.319.839,14	
3 04 3 04 CATEGORIA 4 - UTILI NETTI DELLE AZIENDE SPECIALI E PARTECIPATE, DIVIDENDI DI SOCIETA'								
3 04 0850 850 - DIVIDENDI DI PARTECIPAZIONI AZIONARIE	RS CP T	862.271,21 400,00 862.671,21		0,00 400,00 400,00	862.271,21 0,00 862.271,21	862.271,21 400,00 862.671,21	0,00 0,00	

601



GESTIONE DELLE ENTRATE

COMUNE DI NAPOLI

Esercizio 2009

Pagina

12

30/06/2010

DESCRIZIONE	RS CP T	Residui conservati e Stanziamenti definitivi di bilancio	Conto del Tesoriere	Determinazioni dei residui	Maggiori o Minori Entrate			
		Numero di Riferimento allo Svolgimento	Riscossioni	Residui da riportare		Accertamenti		
			Residui (A)	Residui (B)		Residui (C)	Residui (D=B+C)	E = (+/-) A-D (*)
			Competenza (F)	Competenza (G)		Competenza (H)	Competenza (I=G+H)	L = (+/-) F-I
			Totale (M)	Totale (N)		Residui 31 dicembre (O = C + H)	Accertamenti 31 dic. (P=D+I)	
3 04 0855 855 - UTILI DA SOCIETA' PARTECIPATE	RS CP T	0,00 0,00 0,00	0,00 0,00 0,00	0,00 0,00 0,00	0,00 0,00 0,00			
TOTALE CATEGORIA 4 - UTILI NETTI DELLE AZIENDE SPECIALI E PARTECIPATE, DIVIDENDI DI SOCIETA'	RS CP T	862.271,21 400,00 862.671,21	0,00 400,00 400,00	862.271,21 0,00 862.271,21	862.271,21 400,00 862.671,21	0,00 0,00 0,00		
3 05 3 05 CATEGORIA 5 - PROVENTI DIVERSI								
3 05 0692 692 - VIOLAZIONE NORME CONTRATTUALI	RS CP T	0,00 7.322,00 7.322,00	0,00 11.294,20 11.294,20	0,00 55,52 55,52	0,00 11.349,72 11.349,72	0,00 4.027,72 0,00		
3 05 0780 780 - PROVENTI VARI	RS CP T	0,00 0,00 0,00	0,00 0,00 0,00	0,00 0,00 0,00	0,00 0,00 0,00	0,00 0,00 0,00		
3 05 0870 870 - DIRITTI DERIVANTI DAL CONTROLLO IMPIANTI TERMICI E SANZIONI AMMINISTRATIVE IN VIOLAZIONE L.447/95	RS CP T	46.554,00 415.500,00 462.054,00	46.554,00 242.665,00 289.219,00	0,00 31.860,74 31.860,74	46.554,00 274.525,74 321.079,74	0,00 -140.974,26 0,00		
3 05 0875 875 - PROVENTI DA SANZIONI AMMINISTRATIVE DERIVANTI DA APPLICAZIONE DI NORMATIVE VARIE	RS CP T	0,00 1.030.000,00 1.030.000,00	0,00 1.005.390,04 1.005.390,04	0,00 0,00 0,00	0,00 1.005.390,04 1.005.390,04	0,00 -24.609,96 0,00		
3 05 0900 900 - PROVENTI DIVERSI DA ATTIVITA' ASSISTENZIALI	RS CP T	290.182,99 1.904.071,00 2.194.253,99	12.180,38 1.987.811,45 1.999.991,83	0,00 202.481,69 202.481,69	12.180,38 2.190.293,14 2.202.473,52	-278.002,61 286.222,14 0,00		
3 05 0903 903 - PROVENTI DERIVANTI DA PRESTAZIONI RESE A TERZI (SOCIETA', E/O ENTI)	RS CP T	0,00 45.782,00 45.782,00	0,00 45.782,00 45.782,00	0,00 0,00 0,00	0,00 45.782,00 45.782,00	0,00 0,00 0,00		
3 05 0905 905 - RIMBORSI IVA	RS CP T	68.089.209,05 12.629.201,00 80.718.410,05	0,00 0,00 0,00	68.089.209,05 12.629.201,00 80.718.410,05	68.089.209,05 12.629.201,00 80.718.410,05	0,00 0,00 0,00		
3 05 0907 907 - CREDITO IRAP ANNO 2006	RS CP T	0,00 0,00 0,00	0,00 0,00 0,00	0,00 0,00 0,00	0,00 0,00 0,00	0,00 0,00 0,00		

602

GESTIONE DELLE ENTRATE

COMUNE DI NAPOLI

Pagina

13

Esercizio 2009

30/06/2010

DESCRIZIONE	RS CP T	Residui conservati e Stanziamenti definitivi di bilancio	Conto del Tesoriere	Determinazioni dei residui		Maggiori o Minori Entrate	
		Numero di Riferimento allo Svolgimento	Residui (A)	Riscossioni	Residui da riportare	Accertamenti	E = (+/-) A-D (*)  L = (+/-) F-I
			Competenza (F)	Residui (B)	Residui (C)	Residui (D=B+C)	
			Totale (M)	Competenza (G)	Competenza (H)	Competenza (I=G+H)	
				Totale (N)	Residui 31 dicembre (O = C + H)	Accertamenti 31 dic. (P=D+I)	
3 05 0909 909 - RIMBORSI DALL'INAIL PER INFORTUNI PERSONALE	RS CP T	0,00 200.000,00 200.000,00	0,00 189.427,87 189.427,87	0,00 0,00 0,00	0,00 189.427,87 189.427,87	0,00 -10.572,13	
3 05 0910 910 - RECUPERI DA PERSONALE DIPENDENTE	RS CP T	1.436.323,59 902.605,00 2.338.928,59	27.454,94 1.223.368,09 1.250.823,03	1.574.312,63 6.944,54 1.581.257,17	1.601.767,57 1.230.312,63 2.832.080,20	165.443,98 327.707,63	
3 05 0911 911 - ACCANTONAMENTO DIFFERENZE STIPENDIALI DIPENDENTI SOSPESI DAL SERVIZIO CON ASSEGNI ALIMENTARI	RS CP T	0,00 240.000,00 240.000,00	0,00 251.840,74 251.840,74	0,00 0,00 0,00	0,00 251.840,74 251.840,74	0,00 11.840,74	
3 05 0912 912 - RECUPERI DIVERSI	RS CP T	75.103.518,12 37.498.470,80 112.601.988,92	5.239.738,85 7.025.897,83 12.265.636,68	63.903.968,12 24.689.385,17 88.593.353,29	69.143.706,97 31.715.283,00 100.858.989,97	-5.959.811,15 -5.783.187,80	
3 05 0916 916 - RECUPERO SPESE PATRIMONIO IMMOBILIARE	RS CP T	14.756.586,53 5.057.000,00 19.813.586,53	1.464.508,39 2.940.779,09 4.405.287,48	13.413.355,60 1.390.007,18 14.803.362,78	14.877.863,99 4.330.786,27 19.208.650,26	121.277,46 -726.213,73	
3 05 0920 920 - CONCORSO DELLO STATO ED ALTRI ENTI PUBBLICI	RS CP T	0,00 28.448,40 28.448,40	0,00 28.448,40 28.448,40	0,00 0,00 0,00	0,00 28.448,40 28.448,40	0,00 0,00	
3 05 0921 921- RIMBORSI DIVERSI DALLO STATO	RS CP T	696.541,90 400.000,00 1.096.541,90	393.145,91 0,00 393.145,91	496.541,90 400.000,00 896.541,90	889.687,81 400.000,00 1.289.687,81	193.145,91 0,00	
3 05 0922 922 - CONTRIBUTI E RIMBORSI DIVERSI	RS CP T	131.423,54 98.050,00 229.473,54	9.825,01 10.810,00 20.635,01	120.295,65 49.445,15 169.740,80	130.120,66 60.255,15 190.375,81	-1.302,88 -37.794,85	
3 05 0924 924 - RISARCIMENTO DANNI	RS CP T	1.100,00 5.000,00 6.100,00	100,00 1.900,00 2.000,00	0,00 0,00 0,00	100,00 1.900,00 2.000,00	-1.000,00 -3.100,00	
3 05 0926 926 - RECUPERO LAVORI IN DANNO	RS CP T	7.000.852,05 1.730.000,00 8.730.852,05	106.207,76 0,00 106.207,76	6.836.781,03 1.519.941,89 8.356.722,92	6.942.988,79 1.519.941,89 8.462.930,68	-57.863,26 -210.058,11	
3 05 0927 927 - RECUPERI L.204/95 e 194/98 (ANM - CTP)	RS CP T	0,00 0,00 0,00	0,00 0,00 0,00	0,00 0,00 0,00	0,00 0,00 0,00	0,00 0,00	

609

GESTIONE DELLE ENTRATE

COMUNE DI NAPOLI  
Esercizio 2009

Pagina 14  
30/06/2010

DESCRIZIONE	RS CP T	Residui conservati e Stanziamenti definitivi di bilancio	Numero di Riferimento allo Svolgimento	Conto del Tesoriere	Determinazioni dei residui	Maggiori o Minori Entrate		
		Residui (A)		Riscossioni	Residui da riportare		Accertamenti	
		Competenza (F)		Residui (B)	Residui (C)		Residui (D=B+C)	E = (+/-) A-D (*)
		Totale (M)		Competenza (G)	Competenza (H)		Competenza (I=G+H)	L = (+/-) F-I
				Totale (N)	Residui 31 dicembre (O = C + H)		Accertamenti 31 dic. (P=D+I)	
3 05 0929 929 - ENTRATE DERIVANTI DALLA LIQUIDAZIONE DELLA SOCIETA' AEROPORTO DI NAPOLI	RS CP T	110,73 0,00 110,73		0,00 0,00 0,00	110,73 0,00 110,73	110,73 0,00 110,73	0,00 0,00 0,00	
3 05 0930 930 - PROVENTI DIVERSI CON VINCOLI DI SPESA	RS CP T	4.966.482,34 5.182.713,00 10.149.195,34		2.296.386,22 2.136.450,68 4.432.836,90	2.656.691,79 1.517.324,87 4.174.016,66	4.953.078,01 3.653.775,55 8.606.853,56	-13.404,33 -1.528.937,45	
3 05 0933 933 - LIQUIDAZIONE AGENZIA ROMANA PER IL GIUBILEO 2000	RS CP T	0,00 0,00 0,00		0,00 0,00 0,00	0,00 0,00 0,00	0,00 0,00 0,00	0,00 0,00	
3 05 0938 938 - PROVENTI DA OPERAZIONI DI FINANZA DERIVATA	RS CP T	818,53 15.938.255,00 15.939.073,53		818,51 15.938.383,38 15.939.201,89	0,00 0,00 0,00	818,51 15.938.383,38 15.939.201,89	-0,02 128,38	
3 05 0940 940 - RECUPERO DAL CONCESSIONARIO DELLA RISCOSSIONE DEI TRIBUTI	RS CP T	10.454.900,28 30.500,00 10.485.400,28		37.410,92 100.909,22 138.320,14	10.417.489,36 0,00 10.417.489,36	10.454.900,28 100.909,22 10.555.809,50	0,00 70.409,22	
3 05 0942 942 - RIMBORSI E RECUPERI AVVOCATURA	RS CP T	0,00 900.000,00 900.000,00		0,00 690.649,33 690.649,33	0,00 9.439,40 9.439,40	0,00 700.088,73 700.088,73	0,00 -199.911,27	
3 05 0945 945 - AUTORIZZAZIONI MATERIA EDILIZIA E PASSI CARRAI	RS CP T	318.841,10 2.243.493,00 2.562.334,10		51.932,20 2.162.942,64 2.214.874,84	287.463,69 150.005,86 437.469,55	339.395,89 2.312.948,50 2.652.344,39	20.554,79 69.455,50	
3 05 0955 955 - ALTRI PROVENTI DIVERSI	RS CP T	23.057,08 555.011,00 578.068,08		10.092,27 37.353,78 47.446,05	19.256,73 147.927,72 167.184,45	29.349,00 185.281,50 214.630,50	6.291,92 -369.729,50	
3 05 0960 960 - ALTRE ENTRATE NON CLASSIFICABILI	RS CP T	0,00 110.000,00 110.000,00		0,00 4.637,21 4.637,21	0,00 1.265,59 1.265,59	0,00 5.902,80 5.902,80	0,00 -104.097,20	
3 05 0970 970 - CREDITI DA C.S.L.	RS CP T	76.883.687,34 0,00 76.883.687,34		51.351,77 0,00 51.351,77	67.383.113,14 0,00 67.383.113,14	67.434.464,91 0,00 67.434.464,91	-9.449.222,43 0,00	
3 05 0980 980 - RECUPERO COSTI SMALTIMENTO	RS CP T	29.803.536,47 0,00 29.803.536,47		0,00 0,00 0,00	15.248.268,37 0,00 15.248.268,37	15.248.268,37 0,00 15.248.268,37	-14.555.268,10 0,00	

GESTIONE DELLE ENTRATE

COMUNE DI NAPOLI  
Esercizio 2009

Pagina 15  
30/06/2010

DESCRIZIONE	RS CP T	Residui conservati e Stanziamenti definitivi di bilancio	Conto del Tesoriere	Determinazioni dei residui		Maggiori o Minori Entrate	
		Numero di Riferimento allo Svolgimento	Riscossioni	Residui da riportare	Accertamenti		
			Residui (A)	Residui (B)	Residui (C)	Residui (D=B+C)	E = (+/-) A-D (*)
			Competenza (F)	Competenza (G)	Competenza (H)	Competenza (I=G+H)	L = (+/-) F-I
			Totale (M)	Totale (N)	Residui 31 dicembre (O = C + H)	Accertamenti 31 dic. (P=D+I)	
3 05 0990 990 - RIUTILIZZO FONDI REGIONE CAMPANIA	RS CP T	0,00 0,00 0,00	0,00 0,00 0,00	0,00 0,00 0,00	0,00 0,00 0,00	0,00 0,00 0,00	
TOTALE CATEGORIA 5 - PROVENTI DIVERSI	RS CP T	290.003.725,64 87.151.422,20 377.155.147,84	9.747.707,13 36.036.740,95 45.784.448,08	250.446.857,79 42.745.286,32 293.192.144,11	260.194.564,92 78.782.027,27 338.976.592,19	-29.809.160,72 -8.369.394,93	
TOTALE TITOLO III	RS CP T	1.040.657.302,50 245.435.799,12 1.286.093.101,62	53.066.023,42 86.308.677,23 139.374.700,65	952.213.938,33 135.036.392,88 1.087.250.331,21	1.005.279.961,75 221.345.070,11 1.226.625.031,86	-35.377.340,75 -24.090.729,01	

605

GESTIONE DELLE ENTRATE

COMUNE DI NAPOLI

Pagina

16

Esercizio 2009

30/06/2010

DESCRIZIONE	RS CP T	Residui conservati e Stanziamenti definitivi di bilancio	Conto del Tesoriere	Determinazioni dei residui	Accertamenti	Maggiori o Minori Entrate	
		Numero di Riferimento allo Svolgimento	Riscossioni	Residui da riportare	Accertamenti	E = (+/-) A-D (*)	
			Residui (A)	Residui (B)	Residui (C)		Residui (D=B+C)
			Competenza (F)	Competenza (G)	Competenza (H)		Competenza (I=G+H)
Totale (M)	Totale (N)	Residui 31 dicembre (O = C + H)	Accertamenti 31 dic. (P=D+I)				
4 TITOLO IV - ENTRATE DERIVANTI DA ALIENAZIONI, DA TRASFERIMENTI DI CAPITALI E DA RISCOSSIONE DI CREDITI							
4 01 4 01 CATEGORIA 1 - ALIENAZIONE DI BENI PATRIMONIALI							
4 01 1000 1000 - RICAPO DA VENDITA NICCHIAI E CONCESSIONI AREE CIMITERIALI	RS CP T	19.528,16 0,00 19.528,16	0,00 0,00 0,00	19.202,53 0,00 19.202,53	19.202,53 0,00 19.202,53	-325,63 0,00 0,00	
4 01 1010 1010 - RICAPO CESSIONE SUOLI	RS CP T	25.106.088,35 65.959.471,30 91.065.559,65	0,00 0,00 0,00	25.106.088,35 9.196.667,63 34.302.755,98	25.106.088,35 9.196.667,63 34.302.755,98	0,00 -56.762.803,67 0,00	
4 01 1020 1020 - RICAPO DA RISCATTO ALLOGGI	RS CP T	10.526,67 10.000,00 20.526,67	0,00 0,00 0,00	0,00 0,00 0,00	0,00 0,00 0,00	-10.526,67 -10.000,00 0,00	
4 01 1030 1030 - RICAPO DA ALIENAZIONE ALTRI CESPITI	RS CP T	0,00 0,00 0,00	0,00 0,00 0,00	0,00 0,00 0,00	0,00 0,00 0,00	0,00 0,00 0,00	
4 01 1035 1035 - ALIENAZIONE BENI IMMOBILI	RS CP T	14.273.677,14 10.200.000,00 24.473.677,14	2.770.985,37 1.685.476,24 4.456.461,61	6.926.213,28 7.514.523,76 14.440.737,04	9.697.198,65 9.200.000,00 18.897.198,65	-4.576.478,49 -1.000.000,00 0,00	
TOTALE CATEGORIA 1 - ALIENAZIONE DI BENI PATRIMONIALI	RS CP T	39.409.820,32 76.169.471,30 115.579.291,62	2.770.985,37 1.685.476,24 4.456.461,61	32.051.504,16 16.711.191,39 48.762.695,55	34.822.489,53 18.396.667,63 53.219.157,16	-4.587.330,79 -57.772.803,67 0,00	
4 02 4 02 CATEGORIA 2 - TRASFERIMENTI DI CAPITALI DALLO STATO							
4 02 1040 1040 - CONTRIBUTI IN CONTO CAPITALI PER ACQUISTO IMMOBILI	RS CP T	2.582.284,50 0,00 2.582.284,50	0,00 0,00 0,00	2.582.284,50 0,00 2.582.284,50	2.582.284,50 0,00 2.582.284,50	0,00 0,00 0,00	
4 02 1050 1050 - TRASFERIMENTI STATALI PER INTERVENTI FOGNARI	RS CP T	11.330.657,81 0,00 11.330.657,81	263.692,64 0,00 263.692,64	8.300.592,79 0,00 8.300.592,79	8.564.285,43 0,00 8.564.285,43	-2.766.372,38 0,00 0,00	

606

GESTIONE DELLE ENTRATE

COMUNE DI NAPOLI

Esercizio 2009

Pagina

17

30/06/2010

DESCRIZIONE	RS CP T	Residui conservati e Stanziamenti definitivi di bilancio	Numero di Riferimento allo Svolgimento	Conto del Tesoriere	Determinazioni del residui		Maggiori o Minori Entrate
				Riscossioni	Residui da riportare	Accertamenti	
				Residui (B)	Residui (C)	Residui (D=B+C)	E = (+/-) A-D (*)
				Competenza (G)	Competenza (H)	Competenza (I=G+H)	L = (+/-) F-I
				Totale (N)	Residui 31 dicembre (O = C + H)	Accertamenti 31 dic. (P=D+I)	
4 02 1055	1055-FINANZIAMENTO STATALE "GIUBILEO 2000"	RS		0,00	1.623.546,28	1.623.546,28	0,00
		CP		0,00	0,00	0,00	0,00
		T		0,00	1.623.546,28	1.623.546,28	
4 02 1070	1070 - TRASFERIMENTI STATALI PER INTERVENTI ERP	RS		11.017.392,92	41.135.406,52	52.152.799,44	0,00
		CP		1.500.000,00	1.373.548,20	1.439.799,34	-60.200,66
		T		53.652.799,44	41.201.657,66	53.592.598,78	
4 02 1080	1080 - TRASFERIMENTI STATALI PER INTERVENTI SUL TERRITORIO	RS		0,00	35.650.833,85	35.650.833,85	0,00
		CP		0,00	0,00	0,00	0,00
		T		0,00	35.650.833,85	35.650.833,85	
4 02 1100	1100 - TRASFERIMENTI STATALI PER L'AMBIENTE	RS		0,00	4.690.370,15	4.690.370,15	0,00
		CP		0,00	0,00	0,00	0,00
		T		0,00	4.690.370,15	4.690.370,15	
4 02 1120	1120 - TRASFERIMENTI STATALI PER TRASPORTI	RS		13.690.346,66	130.390.395,40	144.080.742,06	0,00
		CP		0,00	2.364.039,00	2.364.039,00	-12.000.020,84
		T		158.444.801,90	132.754.434,40	146.444.781,06	
4 02 1130	1130 - TRASFERIMENTI FIO OPERE URBANIZZAZIONE	RS		0,00	0,00	0,00	0,00
		CP		2.554.256,37	0,00	2.554.256,37	0,00
		T		2.554.256,37	0,00	2.554.256,37	
4 02 1140	1140 - TRASFERIMENTI STATALI PER LA METROPOLITANA	RS		46.190.399,50	156.644.286,77	202.834.686,27	0,00
		CP		0,00	0,00	0,00	-100.000.000,00
		T		302.834.686,27	156.644.286,77	202.834.686,27	
4 02 1160	1160 - TRASFERIMENTI STATALI PER EDILIZIA SCOLASTICA	RS		91.813,70	488.915,29	580.728,99	296.732,09
		CP		0,00	0,00	0,00	0,00
		T		283.996,90	488.915,29	580.728,99	
4 02 1165	1165 - TRASFERIMENTI STATALI MIN.INNOVAZIONE	RS		0,00	0,00	0,00	0,00
		CP		0,00	0,00	0,00	0,00
		T		0,00	0,00	0,00	
4 02 1180	1180 - TRASFERIMENTI STATALI PER "VELE SCAMPIA"	RS		0,00	0,00	0,00	0,00
		CP		0,00	0,00	0,00	0,00
		T		0,00	0,00	0,00	
4 02 1215	1215 - ALTRI TRASFERIMENTI STATALI	RS		5.107.070,28	41.912.541,73	47.019.612,01	32.979.461,07
		CP		163.425,43	0,00	163.425,43	-35.503.112,17
		T		49.706.688,54	41.912.541,73	47.183.037,44	

709

GESTIONE DELLE ENTRATE

COMUNE DI NAPOLI  
Esercizio 2009

Pagina 18  
30/06/2010

DESCRIZIONE	RS CP T	Residui conservati e Stanziamenti definitivi di bilancio	Numero di Riferimento allo Svolgimento	Conto del Tesoriere	Determinazioni dei residui	Maggiori o Minori Entrate		
		Residui (A)		Riscossioni	Residui da riportare		Accertamenti	
				Competenza (F)	Residui (B)		Residui (C)	Residui (D=B+C)
		Totale (M)			Competenza (G)		Competenza (H)	Competenza (I=G+H)
				Totale (N)	Residui 31 dicembre (O = C + H)		Accertamenti 31 dic. (P=D+I)	
4 02 1230 1230 - TRASFERIMENTI STATALI RECUPERO REAL ALBERGO DEI POVERI	RS	3.173.318,47		1.464.164,32	1.709.154,15	3.173.318,47	0,00	
	CP	0,00		0,00	0,00	0,00	0,00	
	T	3.173.318,47		1.464.164,32	1.709.154,15	3.173.318,47		
4 02 1235 1235 - DALLO STATO: FINANZIAMENTI EUROPEI PER L'ATTUAZIONE DI PROGETTI DEL PROGRAMMA OPERATIVO NAZIONALE	RS	109.463,91		0,00	10.161,97	10.161,97	-99.301,94	
	CP	116.735.479,42		49.138.872,86	1.735.479,42	50.874.352,28	-65.861.127,14	
	T	116.844.943,33		49.138.872,86	1.745.641,39	50.884.514,25		
4 02 1250 1250 - TRASFERIMENTI STATALI PER INTERVENTI SUL PATRIMONIO ARTISTICO MONUMENTALE	RS	0,00		0,00	0,00	0,00	0,00	
	CP	0,00		0,00	0,00	0,00	0,00	
	T	0,00		0,00	0,00	0,00		
TOTALE CATEGORIA 2 - TRASFERIMENTI DI CAPITALI DALLO STATO	RS	472.552.850,58		77.824.880,02	425.138.489,40	502.963.369,42	30.410.518,84	
	CP	270.820.333,23		50.675.846,49	6.720.025,93	57.395.872,42	-213.424.460,81	
	T	743.373.183,81		128.500.726,51	431.858.515,33	560.359.241,84		
4 03 4 03 CATEGORIA 3 - TRASFERIMENTI DI CAPITALI DALLA REGIONE								
4 03 1070 1070 - TRASFERIMENTI STATALI PER INTERVENTI ERP	RS	5.846.387,00		0,00	5.846.387,00	5.846.387,00	0,00	
	CP	0,00		0,00	0,00	0,00	0,00	
	T	5.846.387,00		0,00	5.846.387,00	5.846.387,00		
4 03 1270 1270 - FINANZIAMENTI REGIONALI INTERVENTI ERP	RS	25.085.702,94		0,00	25.085.702,94	25.085.702,94	0,00	
	CP	0,00		0,00	0,00	0,00	0,00	
	T	25.085.702,94		0,00	25.085.702,94	25.085.702,94		
4 03 1280 1280 - TRASFERIMENTI REGIONALI PER INTERVENTI BONIFICA TERRITORIO	RS	83.839,66		58.011,67	25.827,99	83.839,66	0,00	
	CP	0,00		0,00	0,00	0,00	0,00	
	T	83.839,66		58.011,67	25.827,99	83.839,66		
4 03 1285 1285 - TRASFERIMENTI REGIONALI UN ALBERO PER OGNI NEONATO	RS	261.025,50		0,00	261.025,50	261.025,50	0,00	
	CP	0,00		0,00	0,00	0,00	0,00	
	T	261.025,50		0,00	261.025,50	261.025,50		
4 03 1290 1290 - FINANZIAMENTI REGIONALI RECUPERO IMMOBILI L.457/78	RS	2.934.439,85		0,00	2.934.439,85	2.934.439,85	0,00	
	CP	0,00		0,00	0,00	0,00	0,00	
	T	2.934.439,85		0,00	2.934.439,85	2.934.439,85		
4 03 1295 1295 - FINANZIAMENTI REGIONALI PER RIUTILIZZAZIONE IMMOBILI CONFISCATI	RS	10.607,56		0,00	834,94	834,94	-9.772,62	
	CP	0,00		0,00	0,00	0,00	0,00	
	T	10.607,56		0,00	834,94	834,94		

609

GESTIONE DELLE ENTRATE

COMUNE DI NAPOLI  
Esercizio 2009

Pagina 19  
30/06/2010

DESCRIZIONE	RS CP T	Residui conservati e Stanziamenti definitivi di bilancio	Conto del Tesoriere	Determinazioni dei residui	Maggiori o Minori Entrate		
		Numero di Riferimento allo Svolgimento	Riscossioni	Residui da riportare	Accertamenti		
			Residui (A)	Residui (B)	Residui (C)	Residui (D=B+C)	E = (+/-) A-D (*)
			Competenza (F)	Competenza (G)	Competenza (H)	Competenza (I=G+H)	L = (+/-) F-I
			Totale (M)	Totale (N)	Residui 31 dicembre (O = C + H)	Accertamenti 31 dic. (P=D+I)	
4 03 1300 1300 - TRASFERIMENTI REGIONALI PER INTERVENTI FOGNARI	RS CP T	1.104.286,48 0,00 1.104.286,48	106.402,03 0,00 106.402,03	997.884,45 0,00 997.884,45	1.104.286,48 0,00 1.104.286,48	0,00 0,00 0,00	
4 03 1310 1310 - TRASFERIMENTI REGIONALI PER INTERVENTI SUL TERRITORIO	RS CP T	22.282.741,40 0,00 22.282.741,40	2.043.943,24 0,00 2.043.943,24	20.238.798,16 0,00 20.238.798,16	22.282.741,40 0,00 22.282.741,40	0,00 0,00 0,00	
4 03 1320 1320 - TRASFERIMENTI REGIONALI PER L'AMBIENTE	RS CP T	7.308.933,80 4.185.924,00 11.494.857,80	0,00 0,00 0,00	5.749.919,79 1.000.000,00 6.749.919,79	5.749.919,79 1.000.000,00 6.749.919,79	-1.559.014,01 -3.185.924,00 0,00	
4 03 1330 1330 - TRASFERIMENTI REGIONALI PER LA METROPOLITANA	RS CP T	6.268.113,13 0,00 6.268.113,13	299.244,06 0,00 299.244,06	5.968.869,07 0,00 5.968.869,07	6.268.113,13 0,00 6.268.113,13	0,00 0,00 0,00	
4 03 1335 1335 - TRASFERIMENTI REGIONALI LINEA 6	RS CP T	27.258.259,31 0,00 27.258.259,31	0,00 0,00 0,00	27.258.259,31 0,00 27.258.259,31	27.258.259,31 0,00 27.258.259,31	0,00 0,00 0,00	
4 03 1336 1336 - TRASFERIMENTI REGIONALI PER TRASPORTI	RS CP T	5.449.204,98 0,00 5.449.204,98	960.607,60 0,00 960.607,60	2.522.497,82 0,00 2.522.497,82	3.483.105,42 0,00 3.483.105,42	-1.966.099,56 0,00 0,00	
4 03 1340 1340 - TRASFERIMENTI REGIONALI PER EDILIZIA SCOLASTICA	RS CP T	2.353.139,51 6.103.722,98 8.456.862,49	1.006.339,78 0,00 1.006.339,78	1.151.960,00 1.074.600,00 2.226.560,00	2.158.299,78 1.074.600,00 3.232.899,78	-194.839,73 -5.029.122,98 0,00	
4 03 1350 1350 - TRASFERIMENTI REGIONALI PER INTERVENTI IMMOBILI STORICI	RS CP T	2.390.120,97 0,00 2.390.120,97	851.544,88 0,00 851.544,88	1.538.576,09 0,00 1.538.576,09	2.390.120,97 0,00 2.390.120,97	0,00 0,00 0,00	
4 03 1355 1355 - TRASFERIMENTI REGIONALI PER INTERVENTI SOCIALI	RS CP T	22.866.812,87 116.000,00 22.982.812,87	1.914.360,49 56.000,00 1.970.360,49	18.960.212,87 60.000,00 19.020.212,87	20.874.573,36 116.000,00 20.990.573,36	-1.992.239,51 0,00 0,00	
4 03 1360 1360 - ALTRI TRASFERIMENTI REGIONALI PER INVESTIMENTI	RS CP T	18.134.376,57 1.800.000,00 19.934.376,57	218.328,00 0,00 218.328,00	17.893.996,57 1.200.000,00 19.093.996,57	18.112.324,57 1.200.000,00 19.312.324,57	-22.052,00 -600.000,00 0,00	
4 03 1375 1375 - TRASFERIMENTI REGIONALI INNOVAZIONI TECNOLOGICHE	RS CP T	63.693,02 1.500.000,00 1.563.693,02	0,00 0,00 0,00	63.693,02 0,00 63.693,02	63.693,02 0,00 63.693,02	0,00 -1.500.000,00 0,00	

609



GESTIONE DELLE ENTRATE

COMUNE DI NAPOLI  
Esercizio 2009

Pagina 20  
30/06/2010

DESCRIZIONE	RS CP T	Residui conservati e Stanziamenti definitivi di bilancio	Numero di Riferimento allo Svolgimento	Conto del Tesoriere	Determinazioni dei residui	Maggiori o Minori Entrate		
		Residui (A)		Riscossioni	Residui da riportare		Accertamenti	
		Competenza (F)		Residui (B)	Residui (C)		Residui (D=B+C)	E = (+/-) A-D (*)
		Totale (M)		Competenza (G)	Competenza (H)		Competenza (I=G+H)	L = (+/-) F-I
				Totale (N)	Residui 31 dicembre (O = C + H)		Accertamenti 31 dic. (P=D+I)	
4 03 1380 1380 - TRASFERIMENTI REGIONALI PER IMPIANTI SPORTIVI	RS CP T	2.582.284,50 3.247.150,00 5.829.434,50		0,00 0,00 0,00	2.597.335,26 3.247.150,00 5.844.485,26	2.597.335,26 3.247.150,00 5.844.485,26	15.050,76 0,00 0,00	
4 03 1385 1385 -TRASFERIMENTI REGIONALI EDILIZIA SOSTITUTIVA	RS CP T	60.766.531,02 15.000.000,00 75.766.531,02		2.855.748,27 1.500.000,00 4.355.748,27	57.709.587,85 13.500.000,00 71.209.587,85	60.565.336,12 15.000.000,00 75.565.336,12	-201.194,90 0,00 0,00	
4 03 1390 - 1390 - DALLA REGIONE : FINANZIAMENTI EUROPEI PER L'ATTUAZIONE DEI PROGETTI DEL PROGRAMMA OPERATIVO REGIONALE	RS CP T	572.383.219,22 245.163.272,19 817.546.491,41		98.530.790,87 77.405,80 98.608.196,67	267.662.203,50 56.386.440,87 324.048.644,37	366.192.994,37 56.463.846,67 422.656.841,04	-206.190.224,85 -188.699.425,52 0,00	
4 03 1395 1395 - TRASFERIMENTI REGIONALI RECUPERO RESTAURO EDIFICI	RS CP T	8.114.860,56 0,00 8.114.860,56		1.078.311,22 0,00 1.078.311,22	7.036.549,34 0,00 7.036.549,34	8.114.860,56 0,00 8.114.860,56	0,00 0,00 0,00	
TOTALE CATEGORIA 3 - TRASFERIMENTI DI CAPITALI DALLA REGIONE	RS CP T	793.548.579,85 277.116.069,17 1.070.664.649,02		109.923.632,11 1.633.405,80 111.557.037,91	471.504.561,32 76.468.190,87 547.972.752,19	581.428.193,43 78.101.596,67 659.529.790,10	-212.120.386,42 -199.014.472,50 0,00	
4 04 4 04 CATEGORIA 4 - TRASFERIMENTI DI CAPITALI DA ALTRI ENTI DEL SETTORE PUBBLICO								
4 04 1070 1070 - TRASFERIMENTI STATALI PER INTERVENTI ERP	RS CP T	2.500.000,00 0,00 2.500.000,00		0,00 0,00 0,00	2.500.000,00 0,00 2.500.000,00	2.500.000,00 0,00 2.500.000,00	0,00 0,00 0,00	
4 04 1400 1400 - TRASFERIMENTI AGENSUD PER INTERVENTI FOGNARI	RS CP T	710.528,36 0,00 710.528,36		0,00 0,00 0,00	0,00 0,00 0,00	0,00 0,00 0,00	-710.528,36 0,00 0,00	
4 04 1405 1405 - TRASFERIMENTI DA ALTRI ENTI PUBBLICI	RS CP T	3.355.066,41 589.197,00 3.944.263,41		946.600,00 19.321,88 965.921,88	2.390.198,45 564.550,00 2.954.748,45	3.336.798,45 583.871,88 3.920.670,33	-18.267,96 -5.325,12 0,00	
4 04 1410 1410-DA ECONOMIE DA ESTINZIONE ANTICIPATA MUTUI - DA DEVOLUZIONI - DA ECONOMIE SUL BOND 2004 - DA AVANZO VINCOLATO ANNI PRECEDENTI -	RS CP T	35.233.001,29 365.525,73 35.598.527,02		3.818.142,95 365.525,73 4.183.668,68	31.414.858,34 0,00 31.414.858,34	35.233.001,29 365.525,73 35.598.527,02	0,00 0,00 0,00	
4 04 1450 1450 - TRASFERIMENTI ORGANISMI COMUNITARI	RS CP T	0,00 0,00 0,00		0,00 0,00 0,00	0,00 0,00 0,00	0,00 0,00 0,00	0,00 0,00 0,00	

610

GESTIONE DELLE ENTRATE

COMUNE DI NAPOLI

Pagina

21

Esercizio 2009

30/06/2010

DESCRIZIONE	RS CP T	Residui conservati e Stanziamenti definitivi di bilancio	Conto del Tesoriere	Determinazioni dei residui		Maggiori o Minori Entrate	
		Numero di Riferimento allo Svolgimento	Riscossioni	Residui da riportare	Accertamenti	E = (+/-) A-D (*) L = (+/-) F-I	
			Residui (A)	Residui (B)	Residui (C)		Residui (D=B+C)
			Competenza (F)	Competenza (G)	Competenza (H)		Competenza (I=G+H)
			Totale (M)	Totale (N)	Residui 31 dicembre (O = C + H)		Accertamenti 31 dic. (P=D+I)
TOTALE CATEGORIA 4 - TRASFERIMENTI DI CAPITALI DA ALTRI ENTI DEL SETTORE PUBBLICO	RS CP T	41.798.596,06 954.722,73 42.753.318,79	4.764.742,95 384.847,61 5.149.590,56	36.305.056,79 564.550,00 36.869.606,79	41.069.799,74 949.397,61 42.019.197,35	-728.796,32 -5.325,12	
4 05 4 05 CATEGORIA 5 - TRASFERIMENTI DI CAPITALE DA ALTRI SOGGETTI							
4 05 1500 1500 - TRASFERIMENTI UNIONE EUROPEA TRASPORTI	RS CP T	1.670.944,65 0,00 1.670.944,65	0,00 0,00 0,00	0,00 0,00 0,00	0,00 0,00 0,00	-1.670.944,65 0,00	
4 05 1510 1510 - TRASFERIMENTI U.E URBAN	RS CP T	428.999,99 0,00 428.999,99	0,00 0,00 0,00	428.999,99 0,00 428.999,99	428.999,99 0,00 428.999,99	0,00 0,00	
4 05 1520 1520 - TRASFERIMENTI U.E. RIQUALIFICAZIONI URBANE	RS CP T	578.466,92 0,00 578.466,92	0,00 0,00 0,00	578.466,92 0,00 578.466,92	578.466,92 0,00 578.466,92	0,00 0,00	
4 05 1530 1530 - TRASFERIMENTI U.E. INTERVENTI FOGNARI	RS CP T	0,00 0,00 0,00	0,00 0,00 0,00	0,00 0,00 0,00	0,00 0,00 0,00	0,00 0,00	
4 05 1540 1540 - ALTRI TRASFERIMENTI UNIONE EUROPEA	RS CP T	15.045,47 0,00 15.045,47	0,00 0,00 0,00	15.045,47 0,00 15.045,47	15.045,47 0,00 15.045,47	0,00 0,00	
4 05 1550 1550 - TRASFERIMENTI DA ALTRI SOGGETTI	RS CP T	15.063.677,64 16.250.202,64 31.313.880,28	605.133,60 113.123,20 718.256,80	14.158.544,04 5.700.100,00 19.858.644,04	14.763.677,64 5.813.223,20 20.576.900,84	-300.000,00 -10.436.979,44	
4 05 1590 1590 - PROVENTI ONERI DI URBANIZZAZIONE	RS CP T	0,00 2.286.000,00 2.286.000,00	0,00 2.630.670,99 2.630.670,99	0,00 449,14 449,14	0,00 2.631.120,13 2.631.120,13	0,00 345.120,13	
4 05 1595 1595 - PROVENTI CONCESSIONI EDILIZIE - SANATORIE E CONDONI	RS CP T	3.100.335,40 11.000.000,00 14.100.335,40	3.100.335,40 6.831.607,54 9.931.942,94	0,00 5.114.089,44 5.114.089,44	3.100.335,40 11.945.696,98 15.046.032,38	0,00 945.696,98	

611

## GESTIONE DELLE ENTRATE

COMUNE DI NAPOLI

Esercizio 2009

Pagina

22

30/06/2010

DESCRIZIONE	RS CP T	Residui conservati e Stanziamenti definitivi di bilancio	Conto del Tesoriere	Determinazioni dei residui		Maggiori o Minori Entrate	
		Numero di Riferimento allo Svolgimento	Riscossioni	Residui da riportare	Accertamenti	E = (+/-) A-D (*)  L = (+/-) F-I	
			Residui (A)	Residui (B)	Residui (C)		Residui (D=B+C)
			Competenza (F)	Competenza (G)	Competenza (H)		Competenza (I=G+H)
			Totale (M)	Totale (N)	Residui 31 dicembre (O = C + H)		Accertamenti 31 dic. (P=D+I)
TOTALE CATEGORIA 5 - TRASFERIMENTI DI CAPITALE DA ALTRI SOGGETTI	RS CP T	20.857.470,07 29.536.202,64 50.393.672,71	3.705.469,00 9.575.401,73 13.280.870,73	15.181.056,42 10.814.638,58 25.995.695,00	18.886.525,42 20.390.040,31 39.276.565,73	-1.970.944,65 -9.146.162,33	
4 06 4 06 CATEGORIA 6 - RISCOSSIONE DI CREDITI							
4 06 1600 1600 - PRELEVAMENTO DEPOSITI BANCARI	RS CP T	54.664.021,01 19.800.000,00 74.464.021,01	20.855.719,02 0,00 20.855.719,02	0,00 0,00 0,00	20.855.719,02 0,00 20.855.719,02	-33.808.301,99 -19.800.000,00	
4 06 1620 1620 - RISCOSSIONE CREDITI	RS CP T	1.442.692,05 0,00 1.442.692,05	0,00 0,00 0,00	1.442.692,05 0,00 1.442.692,05	1.442.692,05 0,00 1.442.692,05	0,00 0,00	
TOTALE CATEGORIA 6 - RISCOSSIONE DI CREDITI	RS CP T	56.106.713,06 19.800.000,00 75.906.713,06	20.855.719,02 0,00 20.855.719,02	1.442.692,05 0,00 1.442.692,05	22.298.411,07 0,00 22.298.411,07	-33.808.301,99 -19.800.000,00	
TOTALE TITOLO IV	RS CP T	1.424.274.029,94 674.396.799,07 2.098.670.829,01	219.845.428,47 63.954.977,87 283.800.406,34	981.623.360,14 111.278.596,77 1.092.901.956,91	1.201.468.788,61 175.233.574,64 1.376.702.363,25	-222.805.241,33 -499.163.224,43	

612

GESTIONE DELLE ENTRATE

COMUNE DI NAPOLI

Esercizio 2009

Pagina

23

30/06/2010

DESCRIZIONE	RS CP T	Residui conservati e Stanziamenti definitivi di bilancio	Numero di Riferimento allo Svolgimento	Conto del Tesoriere	Determinazioni del residui	Maggiori o Minori Entrate		
		Residui (A)		Riscossioni	Residui da riportare		Accertamenti	
		Competenza (F)		Residui (B)	Residui (C)		Residui (D=B+C)	E = (+/-) A-D (*)
		Totale (M)		Competenza (G)	Competenza (H)		Competenza (I=G+H)	L = (+/-) F-I
				Totale (N)	Residui 31 dicembre (O = C + H)		Accertamenti 31 dic. (P=D+I)	
5 TITOLO V - ENTRATE DERIVANTI DA ACCENSIONE DI PRESTITI								
5 01 5 01 CATEGORIA 1 - ANTICIPAZIONI DI CASSA								
5 01 2000 2000 - ANTICIPAZIONI DI CASSA	RS CP T	0,00 500.000.000,00 500.000.000,00		0,00 0,00 0,00	0,00 0,00 0,00	0,00 -500.000.000,00 0,00		
TOTALE CATEGORIA 1 - ANTICIPAZIONI DI CASSA	RS CP T	0,00 500.000.000,00 500.000.000,00		0,00 0,00 0,00	0,00 0,00 0,00	0,00 -500.000.000,00 0,00		
5 02 5 02 CATEGORIA 2 - FINANZIAMENTI A BREVE TERMINE								
5 02 2100 2100 - FINANZIAMENTI A BREVE TERMINE	RS CP T	0,00 0,00 0,00		0,00 0,00 0,00	0,00 0,00 0,00	0,00 0,00 0,00		
5 02 2110 2110 - ANTICIPAZIONI FONDO ROTATIVO PROGETTUALITA'	RS CP T	100.844,53 3.000.000,00 3.100.844,53		0,00 0,00 0,00	0,00 100.000,00 100.000,00	0,00 -2.900.000,00 100.000,00		
5 02 2115 2115 - ANTICIPAZIONE FONDO CCDDPP PER INTERVENTI DI DEMOLIZIONE OPERE ABUSIVE	RS CP T	0,00 1.000.000,00 1.000.000,00		0,00 0,00 0,00	0,00 311.035,00 311.035,00	0,00 -688.965,00 311.035,00		
TOTALE CATEGORIA 2 - FINANZIAMENTI A BREVE TERMINE	RS CP T	100.844,53 4.000.000,00 4.100.844,53		0,00 0,00 0,00	0,00 411.035,00 411.035,00	0,00 -3.588.965,00 411.035,00		
5 03 5 03 CATEGORIA 3 - ASSUNZIONE DI MUTUI E PRESTITI								
5 03 3000 3000 - ASSUNZIONE MUTUI ONERI DI ESPROPRIO	RS CP T	0,00 0,00 0,00		0,00 0,00 0,00	0,00 0,00 0,00	0,00 0,00 0,00		
5 03 3005 3005 - MUTUI PER RINEGOZIAZIONE/CONVERSIONE	RS CP T	0,00 0,00 0,00		0,00 0,00 0,00	0,00 0,00 0,00	0,00 0,00 0,00		

613

GESTIONE DELLE ENTRATE

COMUNE DI NAPOLI  
Esercizio 2009

Pagina 24  
30/06/2010

DESCRIZIONE	RS CP T	Residui conservati e Stanziamenti definitivi di bilancio	Numero di Riferimento allo Svolgimento	Conto del Tesoriere	Determinazioni dei residui	Maggiori o Minori Entrate		
		Residui (A)		Riscossioni	Residui da riportare		Accertamenti	
		Competenza (F)		Residui (B)	Residui (C)		Residui (D=B+C)	E = (+/-) A-D (*)
		Totale (M)		Competenza (G)	Competenza (H)		Competenza (I=G+H)	L = (+/-) F-I
				Totale (N)	Residui 31 dicembre (O = C + H)		Accertamenti 31 dic. (P=D+I)	
5 03 3020 3020 - MUTUI METROPOLITANA	RS	1.700.000,58		1.699.909,80	90,78	1.700.000,58	0,00	
	CP	0,00		0,00	0,00	0,00	0,00	
	T	1.700.000,58		1.699.909,80	90,78	1.700.000,58		
5 03 3025 3025 - MUTUI A CARICO STATO PER INTERVENTI TRASPORTO RAPIDO DI MASSA	RS	7.516.855,50		0,00	7.516.855,50	7.516.855,50	0,00	
	CP	0,00		0,00	0,00	0,00	0,00	
	T	7.516.855,50		0,00	7.516.855,50	7.516.855,50		
5 03 3030 3030 - MUTUI L.T.R.- LINEA 6	RS	74.994,27		0,00	74.994,27	74.994,27	0,00	
	CP	0,00		0,00	0,00	0,00	0,00	
	T	74.994,27		0,00	74.994,27	74.994,27		
5 03 3035 3035 - MUTUI AZIENDE PARTECIPATE	RS	0,00		0,00	0,00	0,00	0,00	
	CP	0,00		0,00	0,00	0,00	0,00	
	T	0,00		0,00	0,00	0,00		
5 03 3050 3050 - MUTUI RISTRUTTURAZIONE/ADEGUAMENTI L.626/94	RS	85.344,23		23.948,49	61.395,74	85.344,23	0,00	
	CP	0,00		0,00	0,00	0,00	0,00	
	T	85.344,23		23.948,49	61.395,74	85.344,23		
5 03 3052 3052 - MUTUI PER VIABILITA, CIRCOLAZIONE STRADALE E ARREDO URBANO	RS	13.747.776,62		2.289.128,30	11.458.647,33	13.747.775,63	-0,99	
	CP	0,00		0,00	0,00	0,00	0,00	
	T	13.747.776,62		2.289.128,30	11.458.647,33	13.747.775,63		
5 03 3055 3055 - MUTUI ACQUISTO IMMOBILI, RISTRUTTURAZIONI E ADEGUAMENTO LEGGE 46/90	RS	1.811.464,35		1.546.242,46	265.221,89	1.811.464,35	0,00	
	CP	0,00		0,00	0,00	0,00	0,00	
	T	1.811.464,35		1.546.242,46	265.221,89	1.811.464,35		
5 03 3057 3057 - MUTUI PER RECUPERO E RESTAURO IMMOBILI COMUNALI	RS	4.503.520,65		2.839.781,39	1.663.739,26	4.503.520,65	0,00	
	CP	0,00		0,00	0,00	0,00	0,00	
	T	4.503.520,65		2.839.781,39	1.663.739,26	4.503.520,65		
5 03 3058 3058 - MUTUI PER RECUPERO, RESTAURO E ALLESTIMENTO IMMOBILI ADIBITI A SERVIZI CULTURALI	RS	1.053.903,78		351.865,03	702.038,75	1.053.903,78	0,00	
	CP	0,00		0,00	0,00	0,00	0,00	
	T	1.053.903,78		351.865,03	702.038,75	1.053.903,78		
5 03 3060 3060 - MUTUI RISTRUTTURAZIONE ED ADEGUAMENTO L.626/94 IMMOBILI AD USO ASSISTENZIALE	RS	6.049,98		0,00	6.049,98	6.049,98	0,00	
	CP	0,00		0,00	0,00	0,00	0,00	
	T	6.049,98		0,00	6.049,98	6.049,98		
5 03 3070 3070 - MUTUI PER INTERVENTI FOGNARI	RS	3.948.754,24		2.209.621,15	1.739.133,09	3.948.754,24	0,00	
	CP	0,00		0,00	0,00	0,00	0,00	
	T	3.948.754,24		2.209.621,15	1.739.133,09	3.948.754,24		

614

GESTIONE DELLE ENTRATE

COMUNE DI NAPOLI  
Esercizio 2009

Pagina 25

30/06/2010

DESCRIZIONE	RS CP T	Residui conservati e Stanziamenti definitivi di bilancio	Numero di Riferimento allo Svolgimento	Conto del Tesoriere	Determinazioni dei residui	Accertamenti	Maggiori o Minori Entrate	
		Residui (A)		Riscossioni	Residui da riportare		E = (+/-) A-D (*)	
		Competenza (F)		Residui (B)	Residui (C)		Residui (D=B+C)	
		Totale (M)		Competenza (G)	Competenza (H)		Competenza (I=G+H)	L = (+/-) F-I
				Totale (N)	Residui 31 dicembre (O = C + H)		Accertamenti 31 dic. (P=D+I)	
5 03 3080 3080 - MUTUI EDILIZIA SCOLASTICA	RS	6.849.316,74		4.381.913,91	2.467.402,83	6.849.316,74	0,00	
	CP	0,00		0,00	0,00	0,00	0,00	
	T	6.849.316,74		4.381.913,91	2.467.402,83	6.849.316,74		
5 03 3090 3090 - MUTUI INTERVENTI SUL TERRITORIO	RS	17.912.646,39		5.059.591,03	12.853.055,36	17.912.646,39	0,00	
	CP	0,00		0,00	0,00	0,00	0,00	
	T	17.912.646,39		5.059.591,03	12.853.055,36	17.912.646,39		
5 03 3110 3110 - MUTUI COSTRUZIONE E ACQUISTO NUOVI ALLOGGI	RS	8.350.140,72		0,00	7.898.410,50	7.898.410,50	-451.730,22	
	CP	0,00		0,00	0,00	0,00	0,00	
	T	8.350.140,72		0,00	7.898.410,50	7.898.410,50		
5 03 3130 3130 - MUTUI IMPIANTI SPORTIVI	RS	6.262.504,62		2.728.570,11	3.533.934,51	6.262.504,62	0,00	
	CP	0,00		0,00	0,00	0,00	0,00	
	T	6.262.504,62		2.728.570,11	3.533.934,51	6.262.504,62		
5 03 3150 3150 - ALTRI MUTUI	RS	156.154.263,81		43.887.818,65	112.266.445,16	156.154.263,81	0,00	
	CP	145.098.457,79		43.288.592,58	86.288.147,49	129.576.740,07	-15.521.717,72	
	T	301.252.721,60		87.176.411,23	198.554.592,65	285.731.003,88		
5 03 3250 3250 - MUTUI CON CONTRIBUTO PARZIALE IN CONTO RATA REGIONE/STATO	RS	3.884.161,83		3.884.161,83	0,00	3.884.161,83	0,00	
	CP	0,00		0,00	0,00	0,00	0,00	
	T	3.884.161,83		3.884.161,83	0,00	3.884.161,83		
5 03 3300 3300 - MUTUI CC.DD.PP. - RIMBORSO FONDO ROTATIVO PROGETTUALITA'	RS	0,00		0,00	0,00	0,00	0,00	
	CP	0,00		0,00	0,00	0,00	0,00	
	T	0,00		0,00	0,00	0,00	0,00	
TOTALE CATEGORIA 3 - ASSUNZIONE DI MUTUI E PRESTITI	RS	233.861.698,31		70.902.552,15	162.507.414,95	233.409.967,10	-451.731,21	
	CP	145.098.457,79		43.288.592,58	86.288.147,49	129.576.740,07	-15.521.717,72	
	T	378.960.156,10		114.191.144,73	248.795.562,44	362.986.707,17		
TOTALE TITOLO V	RS	233.962.542,84		70.902.552,15	162.507.414,95	233.409.967,10	-552.575,74	
	CP	649.098.457,79		43.288.592,58	86.699.182,49	129.987.775,07	-519.110.682,72	
	T	883.061.000,63		114.191.144,73	249.206.597,44	363.397.742,17		

615

GESTIONE DELLE ENTRATE

COMUNE DI NAPOLI  
Esercizio 2009

Pagina 26  
30/06/2010

DESCRIZIONE	RS CP T	Residui conservati e Stanziamenti definitivi di bilancio	Numero di Riferimento allo Svolgimento	Conto del Tesoriere	Determinazioni dei residui	Accertamenti	Maggiori o Minori Entrate
		Residui (A)		Riscossioni	Residui da riportare		E = (+/-) A-D (*)
		Competenza (F)		Residui (B)	Residui (C)		Residui (D=B+C)
		Totale (M)		Competenza (G)	Competenza (H)		Competenza (I=G+H)
				Totale (N)	Residui 31 dicembre (O = C + H)		Accertamenti 31 dic. (P=D+I)
<b>6 TITOLO VI - ENTRATE DA SERVIZI PER CONTO DI TERZI</b>							
6 01 0000 6 01 RITENUTE PREVIDENZIALI E ASSISTENZIALI AL PERSONALE	RS	0,00		0,00	0,00	0,00	0,00
	CP	48.627.500,00		38.580.585,32	0,00	38.580.585,32	-10.046.914,68
	T	48.627.500,00		38.580.585,32	0,00	38.580.585,32	
6 02 0000 6 02 RITENUTE ERARIALI	RS	0,00		0,00	0,00	0,00	0,00
	CP	79.309.487,92		66.413.423,44	0,00	66.413.423,44	-12.896.064,48
	T	79.309.487,92		66.413.423,44	0,00	66.413.423,44	
6 03 0000 6 03 ALTRE RITENUTE AL PERSONALE PER CONTO DI TERZI	RS	19,84		0,00	19,84	19,84	0,00
	CP	23.465.000,00		21.667.814,77	0,00	21.667.814,77	-1.797.185,23
	T	23.465.019,84		21.667.814,77	19,84	21.667.834,61	
6 04 0000 6 04 DEPOSITI CAUZIONALI	RS	488.740,02		0,00	488.740,02	488.740,02	0,00
	CP	818.950,00		335.496,64	0,00	335.496,64	-483.453,36
	T	1.307.690,02		335.496,64	488.740,02	824.236,66	
6 05 0000 6 05 RIMBORSO SPESE PER SERVIZI PER CONTO DI TERZI	RS	26.848.098,50		16.943.483,57	9.814.010,85	26.757.494,42	-90.604,08
	CP	40.516.903,89		25.624.819,93	2.072.170,17	27.696.990,10	-12.819.913,79
	T	67.365.002,39		42.568.303,50	11.886.181,02	54.454.484,52	
6 06 0000 6 06 RIMBORSO DI ANTICIPAZIONE DI FONDI PER IL SERVIZIO ECONOMATO	RS	4.966.779,97		4.358.416,79	608.362,24	4.966.779,03	-0,94
	CP	4.360.000,00		291.879,42	2.726.974,64	3.018.854,06	-1.341.145,94
	T	9.326.779,97		4.650.296,21	3.335.336,88	7.985.633,09	
6 07 0000 6 07 DEPOSITI PER SPESE CONTRATTUALI	RS	0,00		0,00	0,00	0,00	0,00
	CP	1.750.000,00		939.339,37	0,00	939.339,37	-810.660,63
	T	1.750.000,00		939.339,37	0,00	939.339,37	
<b>TOTALE TITOLO VI</b>	RS	32.303.636,33		21.301.900,36	10.911.132,95	32.213.033,31	-90.605,02
	CP	198.847.841,81		153.853.358,89	4.799.144,81	158.652.503,70	-40.195.338,11
	T	231.151.480,14		175.155.259,25	15.710.277,76	190.865.537,01	

616



**Dipartimento Ragioneria Generale**

**RENDICONTO GESTIONE 2009**

**CONTO DEL BILANCIO 2009**

**RIEPILOGO GENERALE  
DELLE ENTRATE**



RIEPILOGO GENERALE DELLE ENTRATE

COMUNE DI NAPOLI  
Esercizio 2009

Pagina 27  
30/06/2010

DESCRIZIONE	RS CP T	Residui conservati e Stanziamenti definitivi di bilancio	Numero di Riferimento allo Svolgimento	Conto del Tesoriere	Determinazioni dei residui	Maggiori o Minori Entrate			
				Riscossioni	Residui da riportare		Accertamenti		
				Residui (A)	Residui (B)		Residui (C)	Residui (D=B+C)	E = (+/-) A-D (*)
				Competenza (F)	Competenza (G)		Competenza (H)	Competenza (I=G+H)	L = (+/-) F-I
				Totale (M)	Totale (N)		Residui 31 dicembre (O = C + H)	Accertamenti 31 dic. (P=D+I)	
TITOLO I - ENTRATE TRIBUTARIE	RS CP T	592.438.523,27 432.497.358,59 1.024.935.881,86		102.747.884,38 200.957.723,40 303.705.607,78	466.543.073,19 235.918.093,68 702.461.166,87	569.290.957,57 436.875.817,08 1.006.166.774,65	-23.147.565,70 4.378.458,49		
TITOLO II - ENTRATE DERIVANTI DA CONTRIBUTI E TRASFERIMENTI CORRENTI DELLO STATO, DELLE REGIONI E DI ALTRI ENTI PUBBLICI ANCHE IN RAPPORTO ALL' ESERCIZIO DI FUNZIONI DELEGATE DALLA REGIONE	RS CP T	292.501.100,78 841.361.122,15 1.133.862.222,93		195.958.756,25 584.193.815,31 780.152.571,56	93.654.724,53 236.056.762,68 329.711.487,21	289.613.480,78 820.250.577,99 1.109.864.058,77	-2.887.620,00 -21.110.544,16		
TITOLO III - ENTRATE EXTRATRIBUTARIE	RS CP T	1.040.657.302,50 245.435.799,12 1.286.093.101,62		53.066.023,42 86.308.677,23 139.374.700,65	952.213.938,33 135.036.392,88 1.087.250.331,21	1.005.279.961,75 221.345.070,11 1.226.625.031,86	-35.377.340,75 -24.090.729,01		
TITOLO IV - ENTRATE DERIVANTI DA ALIENAZIONI, DA TRASFERIMENTI DI CAPITALI E DA RISCOSSIONE DI CREDITI	RS CP T	1.424.274.029,94 674.396.799,07 2.098.670.829,01		219.845.428,47 63.954.977,87 283.800.406,34	981.623.360,14 111.278.596,77 1.092.901.956,91	1.201.468.788,61 175.233.574,64 1.376.702.363,25	-222.805.241,33 -499.163.224,43		
TITOLO V - ENTRATE DERIVANTI DA ACCENSIONE DI PRESTITI	RS CP T	233.962.542,84 649.098.457,79 883.061.000,63		70.902.552,15 43.288.592,58 114.191.144,73	162.507.414,95 86.699.182,49 249.206.597,44	233.409.967,10 129.987.775,07 363.397.742,17	-552.575,74 -519.110.682,72		
TITOLO VI - ENTRATE DA SERVIZI PER CONTO DI TERZI	RS CP T	32.303.638,33 198.847.841,81 231.151.480,14		21.301.900,36 153.853.358,89 175.155.259,25	10.911.132,95 4.799.144,81 15.710.277,76	32.213.033,31 158.652.503,70 190.865.537,01	-90.605,02 -40.195.338,11		
Totale generale	RS CP T	3.616.137.137,66 3.041.637.378,53 6.657.774.516,19		663.822.545,03 1.132.557.145,28 1.796.379.690,31	2.667.453.644,09 809.788.173,31 3.477.241.817,40	3.331.276.189,12 1.942.345.318,59 5.273.621.507,71	-284.860.948,54 -1.099.292.059,94		
Avanzo di amministrazione	RS CP T	0,00 180.745.195,86 180.745.195,86		0,00 0,00 0,00	0,00 0,00 0,00	0,00 0,00 0,00	0,00 -180.745.195,86		
Fondo di cassa al 1 gennaio	RS CP T			0,00 0,00 0,00		0,00 0,00 0,00	0,00 0,00 0,00		
TOTALE GENERALE DELLE ENTRATE	RS CP T	3.616.137.137,66 3.222.382.574,39 6.838.519.712,05		663.822.545,03 1.132.557.145,28 1.796.379.690,31	2.667.453.644,09 809.788.173,31 3.477.241.817,40	3.331.276.189,12 1.942.345.318,59 5.273.621.507,71	-284.860.948,54 -1.280.037.255,80		

618



**Dipartimento Ragioneria Generale**

**RENDICONTO GESTIONE 2009**

**CONTO DEL BILANCIO 2009**

**GESTIONE DELLE SPESE**

GESTIONE DELLE SPESE

COMUNE DI NAPOLI  
Esercizio 2009

Pagina 28

30/06/2010

DESCRIZIONE	RS CP T	Residui conservati e Stanziamenti definitivi di bilancio	Numero di Riferimento allo Svolgimento	Conto del Tesoriere	Determinazioni dei residui	Impegni	Minori residui o Economie
		Residui (A)		Pagamenti	Residui da riportare		E = (+/-) A-D (*)
		Competenza (F)		Residui (B)	Residui (C)		Residui (D=B+C)
		Totale (M)		Competenza (G)	Competenza (H)		Competenza (I=G+H)
				Totale (N)	Residui 31 dicembre (O = C + H)	Impegni 31 dicembre (P=D+I)	
1 TITOLO I - SPESE CORRENTI							
01 FUNZIONE 1 - AMMINISTRAZIONE, GESTIONE E CONTROLLO							
01 01 SERVIZIO 1 - ORGANI ISTITUZIONALI, PARTECIPAZIONE E DECENTRAMENTO							
1 01 01 01 INTERVENTO 1 - PERSONALE	RS CP T	959.979,52 105.729.151,00 106.689.130,52		947.905,31 105.281.533,85 106.229.439,16	12.074,21 447.617,09 459.691,30	959.979,52 105.729.150,94 106.689.130,46	0,00 0,06
1 01 01 02 INTERVENTO 2 - ACQUISTO DI BENI DI CONSUMO E/O MATERIE PRIME	RS CP T	1.945.925,81 1.120.483,83 3.066.409,64		737.429,89 4.086,20 741.516,09	1.027.198,68 1.066.917,88 2.094.116,56	1.764.628,57 1.071.004,08 2.835.632,65	181.297,24 49.479,75
1 01 01 03 INTERVENTO 3 - PRESTAZIONI DI SERVIZI	RS CP T	5.496.558,68 10.340.191,24 15.836.749,92		2.653.708,09 5.918.553,00 8.572.261,09	2.249.422,07 3.383.507,63 5.632.929,70	4.903.130,16 9.302.060,63 14.205.190,79	593.428,52 1.038.130,61
1 01 01 04 INTERVENTO 4 - UTILIZZO DI BENI DI TERZI	RS CP T	2.190.905,59 1.203.306,00 3.394.211,59		335.418,37 287.559,59 622.977,96	1.806.504,02 797.970,54 2.604.474,56	2.141.922,39 1.085.530,13 3.227.452,52	48.983,20 117.775,87
1 01 01 05 INTERVENTO 5 - TRASFERIMENTI	RS CP T	126.000,00 35.000,00 161.000,00		3.566,16 0,00 3.566,16	122.000,00 35.000,00 157.000,00	125.566,16 35.000,00 160.566,16	433,84 0,00
1 01 01 06 INTERVENTO 6 - INTERESSI PASSIVI E ONERI FINANZIARI DIVERSI	RS CP T	0,00 1.178.326,48 1.178.326,48		0,00 1.072.171,96 1.072.171,96	0,00 0,00 0,00	0,00 1.072.171,96 1.072.171,96	0,00 106.154,52
1 01 01 07 INTERVENTO 7 - IMPOSTE E TASSE	RS CP T	782.675,79 7.654.982,00 8.437.657,79		719.514,89 6.013.961,13 6.733.476,02	47.015,77 227.209,58 274.225,35	766.530,66 6.241.170,71 7.007.701,37	16.145,13 1.413.811,29
1 01 01 08 INTERVENTO 8 - ONERI STRAORDINARI DELLA GESTIONE CORRENTE	RS CP T	428.184,00 1.541.155,99 1.969.339,99		383.402,21 1.008.283,99 1.391.686,20	37.004,09 332.948,21 369.952,30	420.406,30 1.341.232,20 1.761.638,50	7.777,70 199.923,79
TOTALE SERVIZIO 1 - ORGANI ISTITUZIONALI, PARTECIPAZIONE E DECENTRAMENTO	RS CP T	11.930.229,39 128.802.596,54 140.732.825,93		5.780.944,92 119.586.149,72 125.367.094,64	5.301.218,84 6.291.170,93 11.592.389,77	11.082.163,76 125.877.320,65 136.959.484,41	848.065,63 2.925.275,89

020

GESTIONE DELLE SPESE

COMUNE DI NAPOLI  
Esercizio 2009

Pagina 29  
30/06/2010

DESCRIZIONE	RS CP T	Residui conservati e Stanziamenti definitivi di bilancio	Numero di Riferimento allo Svolgimento	Conto del Tesoriere	Determinazioni dei residui	Minori residui o Economie E = (+/-) A-D (*) L = (+/-) F-I	
		Residui (A)		Pagamenti	Residui da riportare		Impegni
		Competenza (F)		Residui (B)	Residui (C)		Residui (D=B+C)
		Totale (M)		Competenza (G)	Competenza (H)		Competenza (I=G+H)
			Residui 31 dicembre (O = C + H)		Impegni 31 dicembre (P=D+I)		
01 02 SERVIZIO 2 - SEGRETERIA GENERALE, PERSONALE E ORGANIZZAZIONE							
1 01 02 01 INTERVENTO 1 - PERSONALE	RS CP T	227.303,12 12.268.804,00 12.496.107,12		226.397,24 12.217.101,89 12.443.499,13	905,88 51.702,11 52.607,99	227.303,12 12.268.804,00 12.496.107,12	0,00 0,00
1 01 02 02 INTERVENTO 2 - ACQUISTO DI BENI DI CONSUMO E/O MATERIE PRIME	RS CP T	155.718,54 78.464,00 234.182,54		46.640,09 1.175,90 47.815,99	83.070,72 68.732,76 151.803,48	129.710,81 69.908,66 199.619,47	26.007,73 8.555,34
1 01 02 03 INTERVENTO 3 - PRESTAZIONI DI SERVIZI	RS CP T	1.251.048,61 2.862.622,59 4.113.671,20		266.421,95 168.870,00 435.291,95	827.225,86 2.494.693,11 3.321.918,97	1.093.647,81 2.663.563,11 3.757.210,92	157.400,80 199.059,48
1 01 02 04 INTERVENTO 4 - UTILIZZO DI BENI DI TERZI	RS CP T	476.755,55 423.774,00 900.529,55		237.360,52 213.993,39 451.353,91	214.090,60 165.309,41 379.400,01	451.451,12 379.302,80 830.753,92	25.304,43 44.471,20
1 01 02 05 INTERVENTO 5 - TRASFERIMENTI	RS CP T	0,00 26.978,00 26.978,00		0,00 0,00 0,00	0,00 0,00 0,00	0,00 0,00 0,00	0,00 26.978,00
1 01 02 06 INTERVENTO 6 - INTERESSI PASSIVI E ONERI FINANZIARI DIVERSI	RS CP T	0,00 0,00 0,00		0,00 0,00 0,00	0,00 0,00 0,00	0,00 0,00 0,00	0,00 0,00
1 01 02 07 INTERVENTO 7 - IMPOSTE E TASSE	RS CP T	99.307,51 738.706,00 838.013,51		96.015,70 653.723,65 749.739,35	2.980,60 25.959,35 28.939,95	98.996,30 679.683,00 778.679,30	311,21 59.023,00
1 01 02 08 INTERVENTO 8 - ONERI STRAORDINARI DELLA GESTIONE CORRENTE	RS CP T	9.807,40 50.000,00 59.807,40		9.807,40 0,00 9.807,40	0,00 0,00 0,00	9.807,40 0,00 9.807,40	0,00 50.000,00
TOTALE SERVIZIO 2 - SEGRETERIA GENERALE, PERSONALE E ORGANIZZAZIONE	RS CP T	2.219.940,73 16.449.348,59 18.669.289,32		882.642,90 13.254.864,83 14.137.507,73	1.128.273,66 2.806.396,74 3.934.670,40	2.010.916,56 16.061.261,57 18.072.178,13	209.024,17 388.087,02
01 03 SERVIZIO 3 - GESTIONE ECONOMICA, FINANZIARIA, PROGRAMMAZIONE, PROVVEDITORATO E CONTROLLO DI GESTIONE							

621

GESTIONE DELLE SPESE

COMUNE DI NAPOLI  
Esercizio 2009

Pagina 30  
30/06/2010

DESCRIZIONE	RS CP T	Residui conservati e Stanziamenti definitivi di bilancio	Numero di Riferimento allo Svolgimento	Conto del Tesoriere	Determinazioni dei residui	Impegni	Minori residui o Economie
		Residui (A)		Pagamenti	Residui da riportare		E = (+/-) A-D (*)
		Competenza (F)		Residui (B)	Residui (C)		Residui (D=B+C)
		Totale (M)		Competenza (G)	Competenza (H)		Competenza (I=G+H)
			Residui 31 dicembre (O = C + H)		Impegni 31 dicembre (P=D+I)	L = (+/-) F-I	
1 01 03 01 INTERVENTO 1 - PERSONALE	RS	224.750,34		224.423,71	326,63	224.750,34	0,00
	CP	4.283.647,00		4.254.848,41	28.798,59	4.283.647,00	0,00
	T	4.508.397,34		4.479.272,12	29.125,22	4.508.397,34	
1 01 03 02 INTERVENTO 2 - ACQUISTO DI BENI DI CONSUMO E/O MATERIE PRIME	RS	144.115,95		35.182,42	93.417,52	128.599,94	15.516,01
	CP	65.812,00		1.110,15	58.904,13	60.014,28	5.797,72
	T	209.927,95		36.292,57	152.321,65	188.614,22	
1 01 03 03 INTERVENTO 3 - PRESTAZIONI DI SERVIZI	RS	1.293.065,86		220.735,84	1.055.152,47	1.275.888,31	17.177,55
	CP	583.588,00		97.950,38	428.983,74	526.944,12	56.643,88
	T	1.876.653,86		318.686,22	1.484.146,21	1.802.832,43	
1 01 03 04 INTERVENTO 4 - UTILIZZO DI BENI DI TERZI	RS	172.536,77		37.428,18	130.466,99	167.895,17	4.641,60
	CP	99.647,00		24.540,36	73.025,64	97.566,00	2.081,00
	T	272.183,77		61.968,54	203.492,63	265.461,17	
1 01 03 05 INTERVENTO 5 - TRASFERIMENTI	RS	0,00		0,00	0,00	0,00	0,00
	CP	0,00		0,00	0,00	0,00	0,00
	T	0,00		0,00	0,00	0,00	
1 01 03 06 INTERVENTO 6 - INTERESSI PASSIVI E ONERI FINANZIARI DIVERSI	RS	0,00		0,00	0,00	0,00	0,00
	CP	0,00		0,00	0,00	0,00	0,00
	T	0,00		0,00	0,00	0,00	
1 01 03 07 INTERVENTO 7 - IMPOSTE E TASSE	RS	46.546,25		39.102,84	6.773,34	45.876,18	670,07
	CP	296.630,03		227.821,97	34.305,03	262.127,00	34.503,03
	T	343.176,28		266.924,81	41.078,37	308.003,18	
1 01 03 08 INTERVENTO 8 - ONERI STRAORDINARI DELLA GESTIONE CORRENTE	RS	50.190,90		0,00	50.190,90	50.190,90	0,00
	CP	25.500,00		0,00	25.247,59	25.247,59	252,41
	T	75.690,90		0,00	75.438,49	75.438,49	
01 04 SERVIZIO 4 - GESTIONE DELLE ENTRATE TRIBUTARIE E SERVIZI FISCALI	RS	1.931.206,07		556.872,99	1.336.327,85	1.893.200,84	38.005,23
	CP	5.354.824,03		4.606.271,27	649.274,72	5.255.545,99	99.278,04
	T	7.286.030,10		5.163.144,26	1.985.602,57	7.148.746,83	
1 01 04 01 INTERVENTO 1 - PERSONALE	RS	479.864,01		423.724,85	0,00	423.724,85	56.139,16
	CP	4.080.433,00		3.651.996,57	428.436,43	4.080.433,00	0,00
	T	4.560.297,01		4.075.721,42	428.436,43	4.504.157,85	

622

*PT*

GESTIONE DELLE SPESE

COMUNE DI NAPOLI  
Esercizio 2009

Pagina 31

30/06/2010

DESCRIZIONE	RS CP T	Residui conservati e stanziamenti definitivi di bilancio	Numero di Riferimento allo Svolgimento	Conto del Tesoriere	Determinazioni dei residui	Minori residui o Economie		
		Residui (A)		Pagamenti	Residui da riportare		Impegni	
				Competenza (F)	Residui (B)		Residui (C)	Residui (D=B+C)
					Competenza (G)		Competenza (H)	Competenza (I=G+H)
							Totale (M)	Totale (N)
					E = (+/-) A-D (*)	L = (+/-) F-I		
1 01 04 02 INTERVENTO 2 - ACQUISTO DI BENI DI CONSUMO E/O MATERIE PRIME	RS	25.102,25		2.269,48	22.832,77	25.102,25	0,00	
	CP	19.778,00		42,00	19.697,12	19.739,12	38,88	
	T	44.880,25		2.311,48	42.529,89	44.841,37		
1 01 04 03 INTERVENTO 3 - PRESTAZIONI DI SERVIZI	RS	31.852.358,22		1.699.952,10	29.792.245,00	31.492.197,10	360.161,12	
	CP	7.193.045,88		28.829,57	6.524.556,04	6.553.385,61	639.660,27	
	T	39.045.404,10		1.728.781,67	36.316.801,04	38.045.582,71		
1 01 04 04 INTERVENTO 4 - UTILIZZO DI BENI DI TERZI	RS	441.438,82		144.912,75	121.916,22	266.828,97	174.609,85	
	CP	1.213.000,00		703.306,38	509.693,62	1.213.000,00	0,00	
	T	1.654.438,82		848.219,13	631.609,84	1.479.828,97		
1 01 04 05 INTERVENTO 5 - TRASFERIMENTI	RS	5.186.481,24		4.298,87	5.182.182,37	5.186.481,24	0,00	
	CP	25.000,00		3.714,29	4.731,57	8.445,86	16.554,14	
	T	5.211.481,24		8.013,16	5.186.913,94	5.194.927,10		
1 01 04 06 INTERVENTO 6 - INTERESSI PASSIVI E ONERI FINANZIARI DIVERSI	RS	2.090.820,45		1.090.238,28	999.466,07	2.089.704,35	1.116,10	
	CP	1.307.000,00		760.438,78	170.605,35	931.044,13	375.955,87	
	T	3.397.820,45		1.850.677,06	1.170.071,42	3.020.748,48		
1 01 04 07 INTERVENTO 7 - IMPOSTE E TASSE	RS	95.585,13		67.844,38	20.792,36	88.636,74	6.948,39	
	CP	277.702,00		198.514,52	40.475,77	238.990,29	38.711,71	
	T	373.287,13		266.358,90	61.268,13	327.627,03		
1 01 04 08 INTERVENTO 8 - ONERI STRAORDINARI DELLA GESTIONE CORRENTE	RS	3.132.126,80		1.173.262,55	682.726,49	1.855.989,04	1.276.137,76	
	CP	1.037.000,00		46.658,63	877.241,78	923.900,41	113.099,59	
	T	4.169.126,80		1.219.921,18	1.559.968,27	2.779.889,45		
01 04 TOTALE SERVIZIO 4 - GESTIONE DELLE ENTRATE TRIBUTARIE E SERVIZI FISCALI	RS	43.303.776,92		4.606.503,26	36.822.161,28	41.428.664,54	1.875.112,38	
	CP	15.152.958,88		5.393.500,74	8.575.437,68	13.968.938,42	1.184.020,46	
	T	58.456.735,80		10.000.004,00	45.397.598,96	55.397.602,96		
1 01 05 01 INTERVENTO 1 - PERSONALE	RS	292.507,60		291.970,34	537,26	292.507,60	0,00	
	CP	9.898.813,00		9.832.184,14	66.628,86	9.898.813,00	0,00	
	T	10.191.320,60		10.124.154,48	67.166,12	10.191.320,60		
1 01 05 02 INTERVENTO 2 - ACQUISTO DI BENI DI CONSUMO E/O MATERIE PRIME	RS	71.903,59		42.474,63	25.041,31	67.515,94	4.387,65	
	CP	55.000,00		2.619,50	52.380,50	55.000,00	0,00	
	T	126.903,59		45.094,13	77.421,81	122.515,94		

623

GESTIONE DELLE SPESE

COMUNE DI NAPOLI  
Esercizio 2009

Pagina 32  
30/06/2010

DESCRIZIONE	RS CP T	Residui conservati e Stanziamenti definitivi di bilancio	Numero di Riferimento allo Svolgimento	Conto del Tesoriere	Determinazioni dei residui	Impegni	Minori residui o Economie
		Residui (A)		Pagamenti	Residui da riportare		E = (+/-) A-D (*)
		Competenza (F)		Residui (B)	Residui (C)		Residui (D=B+C)
		Totale (M)		Competenza (G)	Competenza (H)		Competenza (I=G+H)
				Residui 31 dicembre (O = C + H)	Impegni 31 dicembre (P=D+I)		L = (+/-) F-I
1 01 05 03 INTERVENTO 3 - PRESTAZIONI DI SERVIZI	RS	29.028.205,55		9.489.286,31	19.293.663,86	28.782.950,17	245.255,38
	CP	28.289.007,00		10.537.332,29	17.499.142,34	28.036.474,63	252.532,37
	T	57.317.212,55		20.026.618,60	36.792.806,20	56.819.424,80	
1 01 05 04 INTERVENTO 4 - UTILIZZO DI BENI DI TERZI	RS	132.031,52		16.274,36	86.164,26	102.438,62	29.592,90
	CP	122.310,00		46.308,35	60.551,65	106.860,00	15.450,00
	T	254.341,52		62.582,71	146.715,91	209.298,62	
1 01 05 05 INTERVENTO 5 - TRASFERIMENTI	RS	200.000,00		0,00	200.000,00	200.000,00	0,00
	CP	100.000,00		0,00	100.000,00	100.000,00	0,00
	T	300.000,00		0,00	300.000,00	300.000,00	
1 01 05 06 INTERVENTO 6 - INTERESSI PASSIVI E ONERI FINANZIARI DIVERSI	RS	7.579,42		322,06	6.486,79	6.808,85	770,57
	CP	3.977.825,42		3.924.065,55	4.844,18	3.928.909,73	48.915,69
	T	3.985.404,84		3.924.387,61	11.330,97	3.935.718,58	
1 01 05 07 INTERVENTO 7 - IMPOSTE E TASSE	RS	361.738,84		107.192,49	250.876,91	358.069,40	3.669,44
	CP	2.190.949,00		2.016.327,73	151.746,12	2.168.073,85	22.875,15
	T	2.552.687,84		2.123.520,22	402.623,03	2.526.143,25	
1 01 05 08 INTERVENTO 8 - ONERI STRAORDINARI DELLA GESTIONE CORRENTE	RS	583.380,80		149.164,09	409.461,83	558.625,92	24.754,88
	CP	2.843.503,94		0,00	2.782.875,70	2.782.875,70	60.628,24
	T	3.426.884,74		149.164,09	3.192.337,53	3.341.501,62	
TOTALE SERVIZIO 5 - GESTIONE DEI BENI DEMANIALI E PATRIMONIALI	RS	30.677.347,32		10.096.684,28	20.272.232,22	30.368.916,50	308.430,82
	CP	47.477.408,36		26.358.837,56	20.718.169,35	47.077.006,91	400.401,45
	T	78.154.755,68		36.455.521,84	40.990.401,57	77.445.923,41	
01 06 SERVIZIO 6 - UFFICIO TECNICO							
1 01 06 01 INTERVENTO 1 - PERSONALE	RS	3.826.372,48		1.171.357,91	2.575.749,19	3.747.107,10	79.265,38
	CP	6.693.687,00		2.777.788,31	2.470.098,57	5.247.886,88	1.445.800,12
	T	10.520.059,48		3.949.146,22	5.045.847,76	8.994.993,98	
1 01 06 02 INTERVENTO 2 - ACQUISTO DI BENI DI CONSUMO E/O MATERIE PRIME	RS	99.725,98		40.138,89	54.959,20	95.098,09	4.627,89
	CP	35.375,00		388,39	34.986,61	35.375,00	0,00
	T	135.100,98		40.527,28	89.945,81	130.473,09	
1 01 06 03 INTERVENTO 3 - PRESTAZIONI DI SERVIZI	RS	4.364.468,58		714.619,58	3.501.842,28	4.216.461,86	148.006,72
	CP	388.627,00		115.944,83	244.778,55	360.723,38	27.903,62
	T	4.753.095,58		830.564,41	3.746.620,83	4.577.185,24	

624

GESTIONE DELLE SPESE

COMUNE DI NAPOLI  
Esercizio 2009

Pagina 33  
30/06/2010

DESCRIZIONE	RS CP T	Residui conservati e Stanziamenti definitivi di bilancio	Numero di Riferimento allo Svolgimento	Conto del Tesoriere	Determinazioni dei residui	Impegni	Minori residui o Economie
		Residui (A)		Pagamenti	Residui da riportare		E = (+/-) A-D (*)
		Competenza (F)		Residui (B)	Residui (C)		Residui (D=B+C)
		Totale (M)		Competenza (G)	Competenza (H)		Competenza (I=G+H)
				Totale (N)	Residui 31 dicembre (O = C + H)		Impegni 31 dicembre (P=D+I)
1 01 06 04 INTERVENTO 4 - UTILIZZO DI BENI DI TERZI	RS CP T	256.090,19 166.264,00 422.354,19		39.016,94 75.450,62 114.467,56	211.105,78 83.813,33 294.919,11	250.122,72 159.263,95 409.386,67	5.967,47 7.000,05
1 01 06 05 INTERVENTO 5 - TRASFERIMENTI	RS CP T	900,00 0,00 900,00		0,00 0,00 0,00	900,00 0,00 900,00	900,00 0,00 900,00	0,00 0,00
1 01 06 06 INTERVENTO 6 - INTERESSI PASSIVI E ONERI FINANZIARI DIVERSI	RS CP T	0,00 89.892,49 89.892,49		0,00 89.892,49 89.892,49	0,00 0,00 0,00	0,00 89.892,49 89.892,49	0,00 0,00
1 01 06 07 INTERVENTO 7 - IMPOSTE E TASSE	RS CP T	34.302,85 177.355,00 211.657,85		19.593,31 134.261,77 153.855,08	12.025,02 16.239,89 28.264,91	31.618,33 150.501,66 182.119,99	2.684,52 26.853,34
1 01 06 08 INTERVENTO 8 - ONERI STRAORDINARI DELLA GESTIONE CORRENTE	RS CP T	235.000,00 0,00 235.000,00		0,00 0,00 0,00	235.000,00 0,00 235.000,00	235.000,00 0,00 235.000,00	0,00 0,00
TOTALE SERVIZIO 6 - UFFICIO TECNICO	RS CP T	8.816.860,08 7.551.200,49 16.368.060,57		1.984.726,63 3.193.726,41 5.178.453,04	6.591.581,47 2.849.916,95 9.441.498,42	8.576.308,10 6.043.643,36 14.619.951,46	240.551,98 1.507.557,13
01 07 SERVIZIO 7 - ANAGRAFE, STATO CIVILE, ELETTORALE, LEVA E SERVIZIO STATISTICO							
1 01 07 01 INTERVENTO 1 - PERSONALE	RS CP T	136.354,04 6.463.176,00 6.599.530,04		136.354,04 6.381.109,95 6.517.463,99	0,00 82.066,05 82.066,05	136.354,04 6.463.176,00 6.599.530,04	0,00 0,00
1 01 07 02 INTERVENTO 2 - ACQUISTO DI BENI DI CONSUMO E/O MATERIE PRIME	RS CP T	73.309,81 80.758,52 154.068,33		25.579,49 34.290,00 59.869,49	45.251,40 43.091,03 88.342,43	70.830,89 77.381,03 148.211,92	2.478,92 3.377,49
1 01 07 03 INTERVENTO 3 - PRESTAZIONI DI SERVIZI	RS CP T	192.818,24 262.163,00 454.981,24		113.987,58 91.463,52 205.451,10	62.327,37 129.992,44 192.319,81	176.314,95 221.455,96 397.770,91	16.503,29 40.707,04
1 01 07 04 INTERVENTO 4 - UTILIZZO DI BENI DI TERZI	RS CP T	43.465,57 0,00 43.465,57		0,00 0,00 0,00	43.465,57 0,00 43.465,57	43.465,57 0,00 43.465,57	0,00 0,00

625

L  
P



GESTIONE DELLE SPESE

COMUNE DI NAPOLI  
Esercizio 2009

Pagina 34

30/06/2010

DESCRIZIONE	RS CP T	Residui conservati e Stanziamenti definitivi di bilancio	Numero di Riferimento allo Svolgimento	Conto del Tesoriere	Determinazioni dei residui	Impegni	Minori residui o Economie
		Residui (A)		Pagamenti	Residui da riportare		E = (+/-) A-D (*)
		Competenza (F)		Residui (B)	Residui (C)		Residui (D=B+C)
		Totale (M)		Competenza (G)	Competenza (H)		Competenza (I=G+H)
				Totale (N)	Residui 31 dicembre (O = C + H)		Impegni 31 dicembre (P=D+I)
L = (+/-) F-I							
1 01 07 05 INTERVENTO 5 - TRASFERIMENTI	RS CP T	0,00 360,00 360,00		0,00 0,00 0,00	0,00 0,00 0,00	0,00 0,00 0,00	0,00 360,00
1 01 07 06 INTERVENTO 6 - INTERESSI PASSIVI E ONERI FINANZIARI DIVERSI	RS CP T	0,00 0,00 0,00		0,00 0,00 0,00	0,00 0,00 0,00	0,00 0,00 0,00	0,00 0,00
1 01 07 07 INTERVENTO 7 - IMPOSTE E TASSE	RS CP T	53.102,10 450.789,00 503.891,10		53.035,83 343.807,46 396.843,29	0,00 35.610,54 35.610,54	53.035,83 379.418,00 432.453,83	66,27 71.371,00
1 01 07 08 INTERVENTO 8 - ONERI STRAORDINARI DELLA GESTIONE CORRENTE	RS CP T	0,00 0,00 0,00		0,00 0,00 0,00	0,00 0,00 0,00	0,00 0,00 0,00	0,00 0,00
TOTALE SERVIZIO 7 - ANAGRAFE, STATO CIVILE, ELETTORALE, LEVA E SERVIZIO STATISTICO	RS CP T	499.049,76 7.257.246,52 7.756.296,28		328.956,94 6.850.670,93 7.179.627,87	151.044,34 290.760,06 441.804,40	480.001,28 7.141.430,99 7.621.432,27	19.048,48 115.815,53
01 08 SERVIZIO 8 - ALTRI SERVIZI GENERALI							
1 01 08 01 INTERVENTO 1 - PERSONALE	RS CP T	23.558.581,36 153.598.875,30 177.157.456,66		16.230.590,37 134.907.118,16 151.137.708,53	4.397.530,32 16.461.618,04 20.859.148,36	20.628.120,69 151.368.736,20 171.996.856,89	2.930.460,67 2.230.139,10
1 01 08 02 INTERVENTO 2 - ACQUISTO DI BENI DI CONSUMO E/O MATERIE PRIME	RS CP T	3.109.377,13 1.242.672,00 4.352.049,13		674.831,33 11.572,45 686.403,78	2.105.817,96 1.130.648,69 3.236.466,65	2.780.649,29 1.142.221,14 3.922.870,43	328.727,84 100.450,86
1 01 08 03 INTERVENTO 3 - PRESTAZIONI DI SERVIZI	RS CP T	77.628.502,35 115.589.403,94 193.217.906,29		49.808.533,41 46.418.983,95 96.227.517,36	26.036.917,44 61.952.250,20 87.989.167,64	75.845.450,85 108.371.234,15 184.216.685,00	1.783.051,50 7.218.169,79
1 01 08 04 INTERVENTO 4 - UTILIZZO DI BENI DI TERZI	RS CP T	3.944.352,62 1.885.213,83 5.829.566,45		314.557,79 249.625,66 564.183,45	3.478.674,65 1.510.960,05 4.989.634,70	3.793.232,44 1.760.585,71 5.553.818,15	151.120,18 124.628,12
1 01 08 05 INTERVENTO 5 - TRASFERIMENTI	RS CP T	16.606.106,98 10.145.306,36 26.751.413,34		885.020,03 264.985,46 1.150.005,49	15.182.336,97 9.499.859,65 24.682.196,62	16.067.357,00 9.764.845,11 25.832.202,11	538.749,98 380.461,25

626

GESTIONE DELLE SPESE

COMUNE DI NAPOLI

Pagina

35

Esercizio 2009

30/06/2010

DESCRIZIONE	RS CP T	Residui conservati e Stanziamenti definitivi di bilancio	Numero di Riferimento allo Svolgimento	Conto del Tesoriere	Determinazioni dei residui	Impegni	Minori residui o Economie		
		Residui (A)		Pagamenti	Residui da riportare		E = (+/-) A-D (*)		
		Competenza (F)		Residui (B)	Residui (C)			Residui (D=B+C)	
		Totale (M)		Competenza (G)	Competenza (H)			Competenza (I=G+H)	L = (+/-) F-I
				Totale (N)	Residui 31 dicembre (O = C + H)			Impegni 31 dicembre (P=D+I)	
1 01 08 06 INTERVENTO 6 - INTERESSI PASSIVI E ONERI FINANZIARI DIVERSI	RS CP T	0,00 22.694.883,24 22.694.883,24		0,00 22.636.953,73 22.636.953,73	0,00 0,00 0,00	0,00 22.636.953,73 22.636.953,73	0,00 57.929,51		
1 01 08 07 INTERVENTO 7 - IMPOSTE E TASSE	RS CP T	2.776.577,49 9.579.143,97 12.355.721,46		2.449.057,21 7.937.746,96 10.386.804,17	289.450,25 1.603.643,00 1.893.093,25	2.738.507,46 9.541.389,96 12.279.897,42	38.070,03 37.754,01		
1 01 08 08 INTERVENTO 8 - ONERI STRAORDINARI DELLA GESTIONE CORRENTE	RS CP T	163.031.322,14 58.631.322,74 221.662.644,88		18.439.529,14 1.376.525,45 19.816.054,59	131.144.027,49 56.323.206,05 187.467.233,54	149.583.556,63 57.699.731,50 207.283.288,13	13.447.765,51 931.591,24		
1 01 08 10 INTERVENTO 10 - FONDO SVALUTAZIONE CREDITI	RS CP T	0,00 176.581.248,09 176.581.248,09		0,00 0,00 0,00	0,00 0,00 0,00	0,00 0,00 0,00	0,00 176.581.248,09		
1 01 08 11 INTERVENTO 11 - FONDO DI RISERVA	RS CP T	0,00 767.150,46 767.150,46		0,00 0,00 0,00	0,00 0,00 0,00	0,00 0,00 0,00	0,00 767.150,46		
TOTALE SERVIZIO 8 - ALTRI SERVIZI GENERALI	RS CP T	290.654.820,07 550.715.219,93 841.370.040,00		88.802.119,28 213.803.511,82 302.605.631,10	182.634.755,08 148.482.185,68 331.116.940,76	271.436.874,36 362.285.697,50 633.722.571,86	19.217.945,71 188.429.522,43		
TOTALE FUNZIONE 1 - AMMINISTRAZIONE, GESTIONE E CONTROLLO	RS CP T	390.033.230,34 778.760.803,34 1.168.794.033,68		113.039.451,20 393.047.533,28 506.086.984,48	254.237.594,74 190.663.312,11 444.900.906,85	367.277.045,94 583.710.845,39 950.987.891,33	22.756.184,40 195.049.957,95		
02 FUNZIONE 2 - GIUSTIZIA									
02 01 SERVIZIO 1 - UFFICI GIUDIZIARI									
1 02 01 03 INTERVENTO 3 - PRESTAZIONI DI SERVIZI	RS CP T	623,72 0,00 623,72		0,00 0,00 0,00	623,72 0,00 623,72	623,72 0,00 623,72	0,00 0,00		
1 02 01 05 INTERVENTO 5 - TRASFERIMENTI	RS CP T	0,00 0,00 0,00		0,00 0,00 0,00	0,00 0,00 0,00	0,00 0,00 0,00	0,00 0,00		
1 02 01 06 INTERVENTO 6 - INTERESSI PASSIVI E ONERI FINANZIARI DIVERSI	RS CP T	0,00 0,00 0,00		0,00 0,00 0,00	0,00 0,00 0,00	0,00 0,00 0,00	0,00 0,00		

627

GESTIONE DELLE SPESE

COMUNE DI NAPOLI  
Esercizio 2009

Pagina 36  
30/06/2010

DESCRIZIONE	RS CP T	Residui conservati e Stanziamenti definitivi di bilancio	Conto del Tesoriere	Determinazioni dei residui	Minori residui o Economie		
		Numero di Riferimento allo Svolgimento	Pagamenti	Residui da riportare	Impegni		
			Residui (A)	Residui (B)	Residui (C)	Residui (D=B+C)	E = (+/-) A-D (*)
			Competenza (F)	Competenza (G)	Competenza (H)	Competenza (I=G+H)	L = (+/-) F-I
			Totale (M)	Totale (N)	Residui 31 dicembre (O = C + H)	Impegni 31 dicembre (P=D+I)	
TOTALE SERVIZIO 1 - UFFICI GIUDIZIARI	RS CP T	623,72 0,00 623,72	0,00 0,00 0,00	623,72 0,00 623,72	623,72 0,00 623,72	0,00 0,00 0,00	
02 02 SERVIZIO 2 - CASA CIRCONDARIALE E ALTRI SERVIZI							
1 02 02 01 INTERVENTO 1 - PERSONALE	RS CP T	0,00 0,00 0,00	0,00 0,00 0,00	0,00 0,00 0,00	0,00 0,00 0,00	0,00 0,00 0,00	
1 02 02 02 INTERVENTO 2 - ACQUISTO DI BENI DI CONSUMO E/O MATERIE PRIME	RS CP T	0,00 0,00 0,00	0,00 0,00 0,00	0,00 0,00 0,00	0,00 0,00 0,00	0,00 0,00 0,00	
1 02 02 03 INTERVENTO 3 - PRESTAZIONI DI SERVIZI	RS CP T	0,00 0,00 0,00	0,00 0,00 0,00	0,00 0,00 0,00	0,00 0,00 0,00	0,00 0,00 0,00	
1 02 02 04 INTERVENTO 4 - UTILIZZO DI BENI DI TERZI	RS CP T	0,00 0,00 0,00	0,00 0,00 0,00	0,00 0,00 0,00	0,00 0,00 0,00	0,00 0,00 0,00	
1 02 02 05 INTERVENTO 5 - TRASFERIMENTI	RS CP T	0,00 0,00 0,00	0,00 0,00 0,00	0,00 0,00 0,00	0,00 0,00 0,00	0,00 0,00 0,00	
1 02 02 06 INTERVENTO 6 - INTERESSI PASSIVI E ONERI FINANZIARI DIVERSI	RS CP T	0,00 0,00 0,00	0,00 0,00 0,00	0,00 0,00 0,00	0,00 0,00 0,00	0,00 0,00 0,00	
1 02 02 07 INTERVENTO 7 - IMPOSTE E TASSE	RS CP T	0,00 0,00 0,00	0,00 0,00 0,00	0,00 0,00 0,00	0,00 0,00 0,00	0,00 0,00 0,00	
1 02 02 08 INTERVENTO 8 - ONERI STRAORDINARI DELLA GESTIONE CORRENTE	RS CP T	0,00 0,00 0,00	0,00 0,00 0,00	0,00 0,00 0,00	0,00 0,00 0,00	0,00 0,00 0,00	
TOTALE SERVIZIO 2 - CASA CIRCONDARIALE E ALTRI SERVIZI	RS CP T	0,00 0,00 0,00	0,00 0,00 0,00	0,00 0,00 0,00	0,00 0,00 0,00	0,00 0,00 0,00	

628

4  
pi

GESTIONE DELLE SPESE

COMUNE DI NAPOLI  
Esercizio 2009

Pagina 37

30/06/2010

DESCRIZIONE	RS CP T	Residui conservati e Stanziamenti definitivi di bilancio	Numero di Riferimento allo Svolgimento	Conto del Tesoriere	Determinazioni dei residui	Impegni	Minori residui o Economie			
		Residui (A)		Pagamenti	Residui da riportare		E = (+/-) A-D (*)			
				Residui (B)	Residui (C)			Residui (D=B+C)		
				Competenza (F)	Competenza (G)			Competenza (H)	Competenza (I=G+H)	L = (+/-) F-I
				Totale (M)	Totale (N)			Residui 31 dicembre (O = C + H)	Impegni 31 dicembre (P=D+I)	
TOTALE FUNZIONE 2 - GIUSTIZIA	RS CP T	623,72 0,00 623,72		0,00 0,00 0,00	623,72 0,00 623,72	623,72 0,00 623,72	0,00 0,00 0,00			
03 FUNZIONE 3 - POLIZIA LOCALE										
03 01 SERVIZIO 1 - POLIZIA MUNICIPALE										
1 03 01 01 INTERVENTO 1 - PERSONALE	RS CP T	780.082,02 67.252.145,00 68.032.227,02		780.082,02 66.831.901,65 67.611.983,67	0,00 420.243,35 420.243,35	780.082,02 67.252.145,00 68.032.227,02	0,00 0,00 0,00			
1 03 01 02 INTERVENTO 2 - ACQUISTO DI BENI DI CONSUMO E/O MATERIE PRIME	RS CP T	1.280.665,11 831.250,00 2.111.915,11		518.622,09 143,52 518.765,61	727.926,53 814.688,76 1.542.615,29	1.246.548,62 814.832,28 2.061.380,90	34.116,49 16.417,72			
1 03 01 03 INTERVENTO 3 - PRESTAZIONI DI SERVIZI	RS CP T	6.552.598,74 8.092.002,60 14.644.601,34		2.831.188,87 4.960.614,45 7.791.803,32	3.667.625,79 2.867.797,36 6.535.423,15	6.498.814,66 7.828.411,81 14.327.226,47	53.784,08 263.590,79			
1 03 01 04 INTERVENTO 4 - UTILIZZO DI BENI DI TERZI	RS CP T	1.078.220,39 1.022.327,00 2.100.547,39		132.388,76 401.373,06 533.761,82	834.652,40 620.953,74 1.455.606,14	967.041,16 1.022.326,80 1.989.367,96	111.179,23 0,20			
1 03 01 05 INTERVENTO 5 - TRASFERIMENTI	RS CP T	24.584,10 25.000,00 49.584,10		0,00 0,00 0,00	24.584,10 25.000,00 49.584,10	24.584,10 25.000,00 49.584,10	0,00 0,00			
1 03 01 06 INTERVENTO 6 - INTERESSI PASSIVI E ONERI FINANZIARI DIVERSI	RS CP T	0,00 66.264,97 66.264,97		0,00 66.264,97 66.264,97	0,00 0,00 0,00	0,00 66.264,97 66.264,97	0,00 0,00			
1 03 01 07 INTERVENTO 7 - IMPOSTE E TASSE	RS CP T	520.184,67 4.024.570,00 4.544.754,67		504.952,45 3.638.561,70 4.143.514,15	13.223,52 386.008,30 399.231,82	518.175,97 4.024.570,00 4.542.745,97	2.008,70 0,00			
1 03 01 08 INTERVENTO 8 - ONERI STRAORDINARI DELLA GESTIONE CORRENTE	RS CP T	29.671,33 158.000,00 187.671,33		20.025,48 7.850,45 27.875,93	9.645,85 47.430,11 57.075,96	29.671,33 55.280,56 84.951,89	0,00 102.719,44			
TOTALE SERVIZIO 1 - POLIZIA MUNICIPALE	RS CP T	10.266.006,36 81.471.559,57 91.737.565,93		4.787.259,67 75.906.709,80 80.693.969,47	5.277.658,19 5.182.121,62 10.459.779,81	10.064.917,86 81.088.831,42 91.153.749,28	201.088,50 382.728,15			

629

GESTIONE DELLE SPESE

COMUNE DI NAPOLI  
Esercizio 2009

Pagina 38  
30/06/2010

DESCRIZIONE	RS CP T	Residui conservati e Stanziamenti definitivi di bilancio	Numero di Riferimento allo Svolgimento	Conto del Tesoriere	Determinazioni dei residui	Minori residui o Economie			
		Residui (A)		Pagamenti	Residui da riportare		Impegni		
				Competenza (F)	Residui (B)			Residui (C)	Residui (D=B+C)
					Totale (M)			Competenza (G)	
		Totale (N)		Residui 31 dicembre (O = C + H)	Impegni 31 dicembre (P=D+I)	E = (+/-) A-D (*)			
						L = (+/-) F-I			
03 02 SERVIZIO 2 - POLIZIA COMMERCIALE									
1 03 02 01	RS	0,00		0,00	0,00	0,00			
	CP	0,00		0,00	0,00	0,00			
	T	0,00		0,00	0,00	0,00			
1 03 02 02	RS	0,00		0,00	0,00	0,00			
	CP	0,00		0,00	0,00	0,00			
	T	0,00		0,00	0,00	0,00			
1 03 02 03	RS	0,00		0,00	0,00	0,00			
	CP	0,00		0,00	0,00	0,00			
	T	0,00		0,00	0,00	0,00			
1 03 02 04	RS	0,00		0,00	0,00	0,00			
	CP	0,00		0,00	0,00	0,00			
	T	0,00		0,00	0,00	0,00			
1 03 02 05	RS	0,00		0,00	0,00	0,00			
	CP	0,00		0,00	0,00	0,00			
	T	0,00		0,00	0,00	0,00			
1 03 02 06	RS	0,00		0,00	0,00	0,00			
	CP	0,00		0,00	0,00	0,00			
	T	0,00		0,00	0,00	0,00			
1 03 02 07	RS	0,00		0,00	0,00	0,00			
	CP	0,00		0,00	0,00	0,00			
	T	0,00		0,00	0,00	0,00			
1 03 02 08	RS	0,00		0,00	0,00	0,00			
	CP	0,00		0,00	0,00	0,00			
	T	0,00		0,00	0,00	0,00			
TOTALE SERVIZIO 2 - POLIZIA COMMERCIALE		0,00		0,00	0,00	0,00			
	CP	0,00		0,00	0,00	0,00			
	T	0,00		0,00	0,00	0,00			
03 03 SERVIZIO 3 - POLIZIA AMMINISTRATIVA									
1 03 03 01	RS	12.506,00		9.159,47	3.346,53	12.506,00			
	CP	341.010,00		340.993,66	15,44	341.009,10			
	T	353.516,00		350.153,13	3.361,97	353.515,10			

630

## GESTIONE DELLE SPESE

COMUNE DI NAPOLI

Esercizio 2009

Pagina

39

30/06/2010

DESCRIZIONE	RS CP T	Residui conservati e Stanziamenti definitivi di bilancio	Numero di Riferimento allo Svolgimento	Conto del Tesoriere	Determinazioni dei residui	Minori residui o Economie		
		Residui (A)		Pagamenti	Residui da riportare		Impegni	
		Competenza (F)		Residui (B)	Residui (C)		Residui (D=B+C)	E = (+/-) A-D (*)
		Totale (M)		Competenza (G)	Competenza (H)		Competenza (I=G+H)	L = (+/-) F-I
				Totale (N)	Residui 31 dicembre (O = C + H)	Impegni 31 dicembre (P=D+I)		
1 03 03 02 INTERVENTO 2 - ACQUISTO DI BENI DI CONSUMO E/O MATERIE PRIME	RS	7.777,77		2.443,82	5.333,95	7.777,77	0,00	
	CP	2.960,00		0,00	2.960,00	2.960,00	0,00	
	T	10.737,77		2.443,82	8.293,95	10.737,77		
1 03 03 03 INTERVENTO 3 - PRESTAZIONI DI SERVIZI	RS	57.520,12		14.545,84	42.638,24	57.184,08	336,04	
	CP	51.147,00		28.839,45	15.042,35	43.881,80	7.265,20	
	T	108.667,12		43.385,29	57.680,59	101.065,88		
1 03 03 04 INTERVENTO 4 - UTILIZZO DI BENI DI TERZI	RS	84.017,26		82.730,83	1.286,43	84.017,26	0,00	
	CP	345.000,00		165.606,06	169.393,94	335.000,00	10.000,00	
	T	429.017,26		248.336,89	170.680,37	419.017,26		
1 03 03 05 INTERVENTO 5 - TRASFERIMENTI	RS	0,00		0,00	0,00	0,00	0,00	
	CP	0,00		0,00	0,00	0,00	0,00	
	T	0,00		0,00	0,00	0,00		
1 03 03 07 INTERVENTO 7 - IMPOSTE E TASSE	RS	6.464,81		1.037,79	5.427,00	6.464,79	0,02	
	CP	25.723,00		17.470,80	4.011,20	21.482,00	4.241,00	
	T	32.187,81		18.508,59	9.438,20	27.946,79		
TOTALE SERVIZIO 3 - POLIZIA AMMINISTRATIVA	RS	168.285,96		109.917,75	58.032,15	167.949,90	336,06	
	CP	765.840,00		552.909,97	191.422,93	744.332,90	21.507,10	
	T	934.125,96		662.827,72	249.455,08	912.282,80		
TOTALE FUNZIONE 3 - POLIZIA LOCALE	RS	10.434.292,32		4.897.177,42	5.335.690,34	10.232.867,76	201.424,56	
	CP	82.237.399,57		76.459.619,77	5.373.544,55	81.833.164,32	404.235,25	
	T	92.671.691,89		81.356.797,19	10.709.234,89	92.066.032,08		
04 FUNZIONE 4 - ISTRUZIONE PUBBLICA								
04 01 SERVIZIO 1 - SCUOLA MATERNA								
1 04 01 01 INTERVENTO 1 - PERSONALE	RS	1.137.475,99		1.061.654,94	1.868,32	1.063.523,26	73.952,73	
	CP	5.401.628,86		5.276.678,87	34.788,87	5.311.467,74	90.161,12	
	T	6.539.104,85		6.338.333,81	36.657,19	6.374.991,00		
1 04 01 02 INTERVENTO 2 - ACQUISTO DI BENI DI CONSUMO E/O MATERIE PRIME	RS	246.979,87		242.412,06	3.520,37	245.932,43	1.047,44	
	CP	174.000,00		0,00	174.000,00	174.000,00	0,00	
	T	420.979,87		242.412,06	177.520,37	419.932,43		
1 04 01 03 INTERVENTO 3 - PRESTAZIONI DI SERVIZI	RS	4.279.112,66		861.595,91	3.404.099,11	4.265.695,02	13.417,64	
	CP	2.463.151,00		377.788,72	1.984.260,61	2.362.049,33	101.101,67	
	T	6.742.263,66		1.239.384,63	5.388.359,72	6.627.744,35		

631

GESTIONE DELLE SPESE

COMUNE DI NAPOLI  
Esercizio 2009

Pagina 40

30/06/2010

DESCRIZIONE	RS CP T	Residui conservati e stanziamenti definitivi di bilancio	Numero di Riferimento allo Svolgimento	Conto del Tesoriere	Determinazioni dei residui	Minori residui o Economie				
		Residui (A)		Pagamenti	Residui da riportare		Impegni			
				Competenza (F)	Residui (B)		Residui (C)	Residui (D=B+C)	E = (+/-) A-D (*)	
					Totale (M)		Competenza (G)	Competenza (H)	Competenza (I=G+H)	L = (+/-) F-I
							Totale (N)	Residui 31 dicembre (O = C + H)	Impegni 31 dicembre (P=D+I)	
1 04 01 04 INTERVENTO 4 - UTILIZZO DI BENI DI TERZI	RS CP T	213.693,07 575.500,00 789.193,07		117.640,35 285.901,62 403.541,97	20.877,57 248.934,18 269.811,75	138.517,92 534.835,80 673.353,72	75.175,15 40.664,20			
1 04 01 05 INTERVENTO 5 - TRASFERIMENTI	RS CP T	477.722,63 0,00 477.722,63		0,00 0,00 0,00	0,00 0,00 0,00	0,00 0,00 0,00	477.722,63 0,00			
1 04 01 06 INTERVENTO 6 - INTERESSI PASSIVI E ONERI FINANZIARI DIVERSI	RS CP T	0,00 290.241,09 290.241,09		0,00 279.760,78 279.760,78	0,00 0,00 0,00	0,00 279.760,78 279.760,78	0,00 10.480,31			
1 04 01 07 INTERVENTO 7 - IMPOSTE E TASSE	RS CP T	60.112,42 368.610,26 428.722,68		43.928,22 346.939,40 390.867,62	13.305,39 12.256,02 25.561,41	57.233,61 359.195,42 416.429,03	2.878,81 9.414,84			
TOTALE SERVIZIO 1 - SCUOLA MATERNA	RS CP T	6.415.096,64 9.273.131,21 15.688.227,85		2.327.231,48 6.567.069,39 8.894.300,87	3.443.670,76 2.454.239,68 5.897.910,44	5.770.902,24 9.021.309,07 14.792.211,31	644.194,40 251.822,14			
04 02 SERVIZIO 2 - ISTRUZIONE ELEMENTARE										
1 04 02 02 INTERVENTO 2 - ACQUISTO DI BENI DI CONSUMO E/O MATERIE PRIME	RS CP T	3.019,66 0,00 3.019,66		0,00 0,00 0,00	0,00 0,00 0,00	0,00 0,00 0,00	3.019,66 0,00			
1 04 02 03 INTERVENTO 3 - PRESTAZIONI DI SERVIZI	RS CP T	13.945.550,23 7.379.085,91 21.324.636,14		2.681.483,85 1.001.078,25 3.682.562,10	11.172.335,16 6.338.006,21 17.510.341,37	13.853.819,01 7.339.084,46 21.192.903,47	91.731,22 40.001,45			
1 04 02 04 INTERVENTO 4 - UTILIZZO DI BENI DI TERZI	RS CP T	803.962,12 2.614.100,00 3.418.062,12		409.380,99 1.502.244,07 1.911.625,06	265.643,24 1.110.317,81 1.375.961,05	675.024,23 2.612.561,88 3.287.586,11	128.937,89 1.538,12			
1 04 02 05 INTERVENTO 5 - TRASFERIMENTI	RS CP T	2.354.527,00 0,00 2.354.527,00		0,00 0,00 0,00	0,00 0,00 0,00	0,00 0,00 0,00	2.354.527,00 0,00			
1 04 02 06 INTERVENTO 6 - INTERESSI PASSIVI E ONERI FINANZIARI DIVERSI	RS CP T	0,00 1.005.183,20 1.005.183,20		0,00 980.120,65 980.120,65	0,00 0,00 0,00	0,00 980.120,65 980.120,65	0,00 25.062,55			

632

GESTIONE DELLE SPESE

COMUNE DI NAPOLI  
Esercizio 2009

Pagina 41

30/06/2010

DESCRIZIONE	RS CP T	Residui conservati e stanziamenti definitivi di bilancio	Numero di Riferimento allo Svolgimento	Conto del Tesoriere	Determinazioni dei residui	Impegni	Minori residui o Economie			
		Residui (A)		Pagamenti	Residui da riportare		E = (+/-) A-D (*)			
				Residui (B)	Residui (C)			Residui (D=B+C)		
				Competenza (F)	Competenza (G)				Competenza (H)	Competenza (I=G+H)
				Totale (M)	Totale (N)				Residui 31 dicembre (O = C + H)	
1 04 02 07 INTERVENTO 7 - IMPOSTE E TASSE	RS	92.717,59		3.307,46	76.115,02	79.422,48	13.295,11			
	CP	30.000,00		3.905,45	26.094,55	30.000,00	0,00			
	T	122.717,59		7.212,91	102.209,57	109.422,48				
1 04 02 08 INTERVENTO 8 - ONERI STRAORDINARI DELLA GESTIONE CORRENTE	RS	250,00		250,00	0,00	250,00	0,00			
	CP	120.594,56		0,00	120.594,56	120.594,56	0,00			
	T	120.844,56		250,00	120.594,56	120.844,56				
TOTALE SERVIZIO 2 - ISTRUZIONE ELEMENTARE	RS	17.200.026,60		3.094.422,30	11.514.093,42	14.608.515,72	2.591.510,88			
	CP	11.148.963,67		3.487.348,42	7.595.013,13	11.082.361,55	66.602,12			
	T	28.348.990,27		6.581.770,72	19.109.106,55	25.690.877,27				
04 03 SERVIZIO 3 - ISTRUZIONE MEDIA										
1 04 03 03 INTERVENTO 3 - PRESTAZIONI DI SERVIZI	RS	10.517.272,31		2.007.088,60	8.498.053,41	10.505.142,01	12.130,30			
	CP	5.787.496,79		893.472,07	4.832.816,28	5.726.288,35	61.208,44			
	T	16.304.769,10		2.900.560,67	13.330.869,69	16.231.430,36				
1 04 03 04 INTERVENTO 4 - UTILIZZO DI BENI DI TERZI	RS	150.921,15		110.145,89	29.196,77	139.342,66	11.578,49			
	CP	1.264.800,00		829.746,17	420.053,83	1.249.800,00	15.000,00			
	T	1.415.721,15		939.892,06	449.250,60	1.389.142,66				
1 04 03 05 INTERVENTO 5 - TRASFERIMENTI	RS	1.544.206,13		0,00	0,00	0,00	1.544.206,13			
	CP	0,00		0,00	0,00	0,00	0,00			
	T	1.544.206,13		0,00	0,00	0,00				
1 04 03 06 INTERVENTO 6 - INTERESSI PASSIVI E ONERI FINANZIARI DIVERSI	RS	0,00		0,00	0,00	0,00	0,00			
	CP	724.878,02		715.404,13	0,00	715.404,13	9.473,89			
	T	724.878,02		715.404,13	0,00	715.404,13				
1 04 03 07 INTERVENTO 7 - IMPOSTE E TASSE	RS	63.089,36		1.050,72	51.524,08	52.574,80	10.514,56			
	CP	20.000,00		3.557,60	16.442,40	20.000,00	0,00			
	T	83.089,36		4.608,32	67.966,48	72.574,80				
TOTALE SERVIZIO 3 - ISTRUZIONE MEDIA	RS	12.275.488,95		2.118.285,21	8.578.774,26	10.697.059,47	1.578.429,48			
	CP	7.797.174,81		2.442.179,97	5.269.312,51	7.711.492,48	85.682,33			
	T	20.072.663,76		4.560.465,18	13.848.086,77	18.408.551,95				
04 04 SERVIZIO 4 - ISTRUZIONE SECONDARIA SUPERIORE										
1 04 04 01 INTERVENTO 1 - PERSONALE	RS	0,00		0,00	0,00	0,00	0,00			
	CP	0,00		0,00	0,00	0,00	0,00			
	T	0,00		0,00	0,00	0,00	0,00			

633



GESTIONE DELLE SPESE

COMUNE DI NAPOLI

Pagina

42

Esercizio 2009

30/06/2010

DESCRIZIONE	RS CP T	Residui conservati e Stanziamenti definitivi di bilancio	Numero di Riferimento allo Svolgimento	Conto del Tesoriere	Determinazioni dei residui	Minori residui o Economie				
		Residui (A)		Pagamenti	Residui da riportare		Impegni			
				Competenza (F)	Residui (B)		Residui (C)	Residui (D=B+C)	E = (+/-) A-D (*)	
					Totale (M)		Competenza (G)	Competenza (H)	Competenza (I=G+H)	L = (+/-) F-I
							Totale (N)	Residui 31 dicembre (O = C + H)	Impegni 31 dicembre (P=D+I)	
1 04 04 06	RS	0,00		0,00	0,00	0,00				
	CP	86.211,69		86.211,69	0,00	86.211,69				
	T	86.211,69		86.211,69	0,00	86.211,69				
1 04 04 08	RS	0,00		0,00	0,00	0,00				
	CP	0,00		0,00	0,00	0,00				
	T	0,00		0,00	0,00	0,00				
TOTALE SERVIZIO 4 - ISTRUZIONE SECONDARIA SUPERIORE	RS	0,00		0,00	0,00	0,00				
	CP	86.211,69		86.211,69	0,00	86.211,69				
	T	86.211,69		86.211,69	0,00	86.211,69				
04 05 SERVIZIO 5 - ASSISTENZA SCOLASTICA, TRASPORTO, REFEZIONE E ALTRI SERVIZI										
1 04 05 01	RS	249.196,49		249.196,49	0,00	249.196,49				
	CP	2.135.293,00		2.119.976,74	15.316,26	2.135.293,00				
	T	2.384.489,49		2.369.173,23	15.316,26	2.384.489,49				
1 04 05 02	RS	7.023.140,27		4.803.380,49	2.094.631,78	6.898.012,27				
	CP	6.058.526,00		174.959,52	5.383.566,48	5.558.526,00				
	T	13.081.666,27		4.978.340,01	7.478.198,26	12.456.538,27				
1 04 05 03	RS	10.849.981,95		7.332.677,19	1.225.362,06	8.558.039,25				
	CP	20.830.308,37		10.995.596,59	8.367.561,34	19.363.157,93				
	T	31.680.290,32		18.328.273,78	9.592.923,40	27.921.197,18				
1 04 05 04	RS	63.202,63		0,00	63.202,63	63.202,63				
	CP	0,00		0,00	0,00	0,00				
	T	63.202,63		0,00	63.202,63	63.202,63				
1 04 05 05	RS	20.543.317,93		6.657.207,28	13.804.396,86	20.461.604,14				
	CP	8.803.540,00		0,00	8.345.511,49	8.345.511,49				
	T	29.346.857,93		6.657.207,28	22.149.908,35	28.807.115,63				
1 04 05 06	RS	123.932,90		0,00	123.932,90	123.932,90				
	CP	0,00		0,00	0,00	0,00				
	T	123.932,90		0,00	123.932,90	123.932,90				
1 04 05 07	RS	16.229,29		16.229,29	0,00	16.229,29				
	CP	153.433,00		112.724,65	12.074,35	124.799,00				
	T	169.662,29		128.953,94	12.074,35	141.028,29				

634

*Handwritten signature*

GESTIONE DELLE SPESE

COMUNE DI NAPOLI  
Esercizio 2009

Pagina 43

30/06/2010

DESCRIZIONE	RS CP T	Residui conservati e stanziamenti definitivi di bilancio	Numero di Riferimento allo Svolgimento	Conto del Tesoriere	Determinazioni dei residui	Minori residui o Economie		
		Residui (A)		Pagamenti	Residui da riportare		Impegni	
		Competenza (F)		Residui (B)	Residui (C)		Residui (D=B+C)	E = (+/-) A-D (*)
		Totale (M)		Competenza (G)	Competenza (H)		Competenza (I=G+H)	L = (+/-) F-I
				Totale (N)	Residui 31 dicembre (O = C + H)		Impegni 31 dicembre (P=D+I)	
1 04 05 08 INTERVENTO 8 - ONERI STRAORDINARI DELLA GESTIONE CORRENTE	RS CP T	2.409,73 97.590,00 99.999,73		398,20 513,81 912,01	1.495,07 44.177,25 45.672,32	1.893,27 44.691,06 46.584,33	516,46 52.898,94	
TOTALE SERVIZIO 5 - ASSISTENZA SCOLASTICA, TRASPORTO, REFEZIONE E ALTRI SERVIZI	RS CP T	38.871.411,19 38.078.690,37 76.950.101,56		19.059.088,94 13.403.771,31 32.462.860,25	17.313.021,30 22.168.207,17 39.481.228,47	36.372.110,24 35.571.978,48 71.944.088,72	2.499.300,95 2.506.711,89	
TOTALE FUNZIONE 4 - ISTRUZIONE PUBBLICA	RS CP T	74.762.023,38 66.384.171,75 141.146.195,13		26.599.027,93 25.986.580,78 52.585.608,71	40.849.559,74 37.486.772,49 78.336.332,23	67.448.587,67 63.473.353,27 130.921.940,94	7.313.435,71 2.910.818,48	
05 FUNZIONE 5 - CULTURA E BENI CULTURALI								
05 01 SERVIZIO 1 - BIBLIOTECHE, MUSEI E PINACOTECHE								
1 05 01 01 INTERVENTO 1 - PERSONALE	RS CP T	156.880,87 3.733.935,00 3.890.815,87		148.543,77 3.727.321,44 3.875.865,21	8.337,10 6.613,56 14.950,66	156.880,87 3.733.935,00 3.890.815,87	0,00 0,00	
1 05 01 02 INTERVENTO 2 - ACQUISTO DI BENI DI CONSUMO E/O MATERIE PRIME	RS CP T	32.957,97 15.534,00 48.491,97		10.277,54 0,00 10.277,54	20.772,97 15.533,34 36.306,31	31.050,51 15.533,34 46.583,85	1.907,46 0,66	
1 05 01 03 INTERVENTO 3 - PRESTAZIONI DI SERVIZI	RS CP T	395.257,84 310.386,00 705.643,84		188.588,38 136.178,69 324.767,07	202.119,16 171.450,99 373.570,15	390.707,54 307.629,68 698.337,22	4.550,30 2.756,32	
1 05 01 04 INTERVENTO 4 - UTILIZZO DI BENI DI TERZI	RS CP T	588.016,58 365.684,00 953.700,58		112.959,09 190.675,90 303.634,99	471.326,65 175.008,02 646.334,67	584.285,74 365.683,92 949.969,66	3.730,84 0,08	
1 05 01 05 INTERVENTO 5 - TRASFERIMENTI	RS CP T	931.130,00 348.940,00 1.280.070,00		233.250,00 0,00 233.250,00	697.880,00 348.940,00 1.046.820,00	931.130,00 348.940,00 1.280.070,00	0,00 0,00	
1 05 01 06 INTERVENTO 6 - INTERESSI PASSIVI E ONERI FINANZIARI DIVERSI	RS CP T	0,00 75.619,54 75.619,54		0,00 74.490,99 74.490,99	0,00 0,00 0,00	0,00 74.490,99 74.490,99	0,00 1.128,55	
1 05 01 07 INTERVENTO 7 - IMPOSTE E TASSE	RS CP T	67.755,12 266.883,00 334.638,12		32.037,96 201.468,05 233.506,01	24.509,36 24.792,95 49.302,31	56.547,32 226.261,00 282.808,32	11.207,80 40.622,00	

635

GESTIONE DELLE SPESE

COMUNE DI NAPOLI

Esercizio 2009

Pagina

44

30/06/2010

DESCRIZIONE	RS CP T	Residui conservati e Stanziamenti definitivi di bilancio	Numero di Riferimento allo Svolgimento	Conto del Tesoriere	Determinazioni dei residui	Minori residui o Economie		
		Residui (A)		Pagamenti	Residui da riportare		Impegni	
				Competenza (F)	Residui (B)		Residui (C)	Residui (D=B+C)
					Competenza (G)		Competenza (H)	Competenza (I=G+H)
							Totale (M)	Totale (N)
E = (+/-) A-D (*)		L = (+/-) F-I						
1 05 01 08 INTERVENTO 8 - ONERI STRAORDINARI DELLA GESTIONE CORRENTE	RS CP T	621,52 0,00 621,52		621,52 0,00 621,52	0,00 0,00 0,00	621,52 0,00 621,52	0,00 0,00 0,00	
TOTALE SERVIZIO 1 - BIBLIOTECHE, MUSEI E PINACOTECHE	RS CP T	2.172.619,90 5.116.981,54 7.289.601,44		726.278,26 4.330.135,07 5.056.413,33	1.424.945,24 742.338,86 2.167.284,10	2.151.223,50 5.072.473,93 7.223.697,43	21.396,40 44.507,61	
05 02 SERVIZIO 2 - TEATRI, ATTIVITA' CULTURALI E SERVIZI DIVERSI NEL SETTORE CULTURALE								
1 05 02 01 INTERVENTO 1 - PERSONALE	RS CP T	90.196,61 1.199.123,00 1.289.319,61		90.196,61 1.199.072,94 1.289.269,55	0,00 50,06 50,06	90.196,61 1.199.123,00 1.289.319,61	0,00 0,00	
1 05 02 02 INTERVENTO 2 - ACQUISTO DI BENI DI CONSUMO E/O MATERIE PRIME	RS CP T	16.929,46 10.600,00 27.529,46		4.633,96 0,00 4.633,96	11.276,85 7.600,00 18.876,85	15.910,81 7.600,00 23.510,81	1.018,65 3.000,00	
1 05 02 03 INTERVENTO 3 - PRESTAZIONI DI SERVIZI	RS CP T	1.551.956,73 1.532.644,78 3.084.601,51		668.673,00 45.573,57 714.246,57	826.099,19 1.471.233,67 2.297.332,86	1.494.772,19 1.516.807,24 3.011.579,43	57.184,54 15.837,54	
1 05 02 04 INTERVENTO 4 - UTILIZZO DI BENI DI TERZI	RS CP T	49.401,47 199.920,00 249.321,47		0,00 148.535,43 148.535,43	49.401,47 51.384,57 100.786,04	49.401,47 199.920,00 249.321,47	0,00 0,00	
1 05 02 05 INTERVENTO 5 - TRASFERIMENTI	RS CP T	14.426.088,85 3.792.100,00 18.218.188,85		1.660.002,50 0,00 1.660.002,50	12.622.933,19 3.003.100,00 15.626.033,19	14.282.935,69 3.003.100,00 17.286.035,69	143.153,16 789.000,00	
1 05 02 06 INTERVENTO 6 - INTERESSI PASSIVI E ONERI FINANZIARI DIVERSI	RS CP T	0,00 153.395,58 153.395,58		0,00 139.391,57 139.391,57	0,00 0,00 0,00	0,00 139.391,57 139.391,57	0,00 14.004,01	
1 05 02 07 INTERVENTO 7 - IMPOSTE E TASSE	RS CP T	14.969,51 83.839,00 98.808,51		11.346,39 63.820,47 75.166,86	3.623,12 10.366,53 13.989,65	14.969,51 74.187,00 89.156,51	0,00 9.652,00	
1 05 02 08 INTERVENTO 8 - ONERI STRAORDINARI DELLA GESTIONE CORRENTE	RS CP T	8.795,31 5.000,00 13.795,31		0,00 0,00 0,00	8.795,31 5.000,00 13.795,31	8.795,31 5.000,00 13.795,31	0,00 0,00	

636

*[Handwritten signature]*

GESTIONE DELLE SPESE

COMUNE DI NAPOLI  
Esercizio 2009

Pagina 45  
30/06/2010

DESCRIZIONE	RS CP T	Residui conservati e Stanziamenti definitivi di bilancio	Numero di Riferimento allo Svolgimento	Conto del Tesoriere	Determinazioni dei residui	Minori residui o Economie					
		Residui (A)		Pagamenti	Residui da riportare		Impegni				
				Competenza (F)	Residui (B)			Residui (C)	Residui (D=B+C)		
					Totale (M)			Competenza (G)		Competenza (H)	Competenza (I=G+H)
								Totale (N)		Residui 31 dicembre (O = C + H)	
E = (+/-) A-D (*)		L = (+/-) F-I									
TOTALE SERVIZIO 2 - TEATRI, ATTIVITA' CULTURALI E SERVIZI DIVERSI NEL SETTORE CULTURALE	RS CP T	16.158.337,94 6.976.622,36 23.134.960,30		2.434.852,46 1.596.393,98 4.031.246,44	13.522.129,13 4.548.734,83 18.070.863,96	15.956.981,59 6.145.128,81 22.102.110,40	201.356,35 831.493,55				
TOTALE FUNZIONE 5 - CULTURA E BENI CULTURALI	RS CP T	18.330.957,84 12.093.603,90 30.424.561,74		3.161.130,72 5.926.529,05 9.087.659,77	14.947.074,37 5.291.073,69 20.238.148,06	18.108.205,09 11.217.602,74 29.325.807,83	222.752,75 876.001,16				
06 FUNZIONE 6 - SETTORE SPORTIVO E RICREATIVO											
06 01 SERVIZIO 1 - PISCINE COMUNALI											
1 06 01 01 INTERVENTO 1 - PERSONALE	RS CP T	31.685,01 666.175,00 697.860,01		31.685,01 666.784,00 697.469,01	0,00 391,00 391,00	31.685,01 666.175,00 697.860,01	0,00 0,00				
1 06 01 02 INTERVENTO 2 - ACQUISTO DI BENI DI CONSUMO E/O MATERIE PRIME	RS CP T	3.000,00 0,00 3.000,00		0,00 0,00 0,00	3.000,00 0,00 3.000,00	3.000,00 0,00 3.000,00	0,00 0,00				
1 06 01 03 INTERVENTO 3 - PRESTAZIONI DI SERVIZI	RS CP T	1.405.736,57 781.798,00 2.187.534,57		496.467,51 124.106,53 620.574,04	881.928,41 646.485,18 1.528.413,59	1.378.395,92 770.591,71 2.148.987,63	27.340,65 11.206,29				
1 06 01 04 INTERVENTO 4 - UTILIZZO DI BENI DI TERZI	RS CP T	0,00 0,00 0,00		0,00 0,00 0,00	0,00 0,00 0,00	0,00 0,00 0,00	0,00 0,00				
1 06 01 05 INTERVENTO 5 - TRASFERIMENTI	RS CP T	0,00 0,00 0,00		0,00 0,00 0,00	0,00 0,00 0,00	0,00 0,00 0,00	0,00 0,00				
1 06 01 06 INTERVENTO 6 - INTERESSI PASSIVI E ONERI FINANZIARI DIVERSI	RS CP T	0,00 68.980,75 68.980,75		0,00 65.915,70 65.915,70	0,00 0,00 0,00	0,00 65.915,70 65.915,70	0,00 3.065,05				
1 06 01 07 INTERVENTO 7 - IMPOSTE E TASSE	RS CP T	5.533,08 44.905,00 50.438,08		5.533,08 35.513,41 41.046,49	0,00 80,59 80,59	5.533,08 35.594,00 41.127,08	0,00 9.311,00				
1 06 01 08 INTERVENTO 8 - ONERI STRAORDINARI DELLA GESTIONE CORRENTE	RS CP T	0,00 4.000,00 4.000,00		0,00 0,00 0,00	0,00 0,00 0,00	0,00 0,00 0,00	0,00 4.000,00				

637

GESTIONE DELLE SPESE

COMUNE DI NAPOLI  
Esercizio 2009

Pagina 46

30/06/2010

DESCRIZIONE	RS CP T	Residui conservati e stanziamenti definitivi di bilancio	Numero di Riferimento allo Svolgimento	Conto del Tesoriere	Determinazioni dei residui	Impegni	Minori residui o Economie	
		Residui (A)		Pagamenti	Residui da riportare		E = (+/-) A-D (*)	
		Competenza (F)		Residui (B)	Residui (C)		Residui (D=B+C)	L = (+/-) F-I
		Totale (M)		Competenza (G)	Competenza (H)		Competenza (I=G+H)	
				Totale (N)	Residui 31 dicembre (O = C + H)		Impegni 31 dicembre (P=D+I)	
TOTALE SERVIZIO 1 - PISCINE COMUNALI	RS	1.445.954,66		533.685,60	884.928,41	1.418.614,01	27.340,65	
	CP	1.565.858,75		891.319,64	646.956,77	1.538.276,41	27.582,34	
	T	3.011.813,41		1.425.005,24	1.531.885,18	2.956.890,42		
06 02 SERVIZIO 2 - STADIO COMUNALE, PALAZZO DELLO SPORT ED ALTRI IMPIANTI								
1 06 02 01 INTERVENTO 1 - PERSONALE	RS	32.579,85		32.566,90	0,00	32.566,90	12,95	
	CP	2.544.093,00		2.543.979,40	113,60	2.544.093,00	0,00	
	T	2.576.672,85		2.576.546,30	113,60	2.576.659,90		
1 06 02 02 INTERVENTO 2 - ACQUISTO DI BENI DI CONSUMO E/O MATERIE PRIME	RS	15.466,41		5.445,05	9.052,71	14.497,76	968,65	
	CP	15.040,00		0,00	15.040,00	15.040,00	0,00	
	T	30.506,41		5.445,05	24.092,71	29.537,76		
1 06 02 03 INTERVENTO 3 - PRESTAZIONI DI SERVIZI	RS	3.201.950,35		790.859,34	2.375.817,42	3.166.676,76	35.273,59	
	CP	1.816.914,35		338.768,33	1.469.064,48	1.807.832,81	9.081,54	
	T	5.018.864,70		1.129.627,67	3.844.881,90	4.974.509,57		
1 06 02 04 INTERVENTO 4 - UTILIZZO DI BENI DI TERZI	RS	28.662,91		0,00	28.662,91	28.662,91	0,00	
	CP	0,00		0,00	0,00	0,00	0,00	
	T	28.662,91		0,00	28.662,91	28.662,91		
1 06 02 05 INTERVENTO 5 - TRASFERIMENTI	RS	0,00		0,00	0,00	0,00	0,00	
	CP	0,00		0,00	0,00	0,00	0,00	
	T	0,00		0,00	0,00	0,00		
1 06 02 06 INTERVENTO 6 - INTERESSI PASSIVI E ONERI FINANZIARI DIVERSI	RS	0,00		0,00	0,00	0,00	0,00	
	CP	1.000.471,23		973.194,54	0,00	973.194,54	27.276,69	
	T	1.000.471,23		973.194,54	0,00	973.194,54		
1 06 02 07 INTERVENTO 7 - IMPOSTE E TASSE	RS	20.256,68		20.256,68	0,00	20.256,68	0,00	
	CP	172.888,00		136.426,87	7.800,13	144.227,00	28.661,00	
	T	193.144,68		156.683,55	7.800,13	164.483,68		
1 06 02 08 INTERVENTO 8 - ONERI STRAORDINARI DELLA GESTIONE CORRENTE	RS	3.406,08		0,00	3.406,08	3.406,08	0,00	
	CP	1.518.201,25		0,00	0,00	0,00	1.518.201,25	
	T	1.521.607,33		0,00	3.406,08	3.406,08		
1 06 02 09 INTERVENTO 9 - AMMORTAMENTI DI ESERCIZIO	RS	0,00		0,00	0,00	0,00	0,00	
	CP	0,00		0,00	0,00	0,00	0,00	
	T	0,00		0,00	0,00	0,00		

638

*[Handwritten signature]*

GESTIONE DELLE SPESE

COMUNE DI NAPOLI

Pagina

47

Esercizio 2009

30/06/2010

DESCRIZIONE	RS CP T	Residui conservati e stanziamenti definitivi di bilancio	Numero di Riferimento allo Svolgimento	Conto del Tesoriere	Determinazioni dei residui	Minori residui o Economie			
		Residui (A)		Pagamenti	Residui da riportare		Impegni		
				Competenza (F)	Residui (B)		Residui (C)	Residui (D=B+C)	E = (+/-) A-D (*)
					Totale (M)		Competenza (G)	Competenza (H)	
				Totale (N)	Residui 31 dicembre (O = C + H)	Impegni 31 dicembre (P=D+I)			
TOTALE SERVIZIO 2 - STADIO COMUNALE, PALAZZO DELLO SPORT ED ALTRI IMPIANTI	RS CP T	3.302.322,28 7.067.607,83 10.369.930,11		849.127,97 3.992.369,14 4.841.497,11	2.416.939,12 1.492.018,21 3.908.957,33	3.266.067,09 5.484.387,35 8.750.454,44	36.255,19 1.583.220,48		
06 03 SERVIZIO 3 - MANIFESTAZIONI DIVERSE NEL SETTORE SPORTIVO E RICREATIVO									
1 06 03 01 INTERVENTO 1 - PERSONALE	RS CP T	7.400,36 294.589,00 301.989,36		5.857,72 286.553,90 292.411,62	1.542,64 8.035,10 9.577,74	7.400,36 294.589,00 301.989,36	0,00 0,00		
1 06 03 02 INTERVENTO 2 - ACQUISTO DI BENI DI CONSUMO E/O MATERIE PRIME	RS CP T	610.261,05 211.734,00 821.995,05		53.353,99 0,00 53.353,99	411.407,06 188.891,95 600.299,01	464.761,05 188.891,95 653.653,00	145.500,00 22.842,05		
1 06 03 03 INTERVENTO 3 - PRESTAZIONI DI SERVIZI	RS CP T	172.740,29 80.237,00 252.977,29		34.424,33 34.541,76 68.966,09	136.112,68 41.781,77 177.894,45	170.537,01 76.323,53 246.860,54	2.203,28 3.913,47		
1 06 03 04 INTERVENTO 4 - UTILIZZO DI BENI DI TERZI	RS CP T	3.722,72 0,00 3.722,72		0,00 0,00 0,00	3.722,72 0,00 3.722,72	3.722,72 0,00 3.722,72	0,00 0,00		
1 06 03 05 INTERVENTO 5 - TRASFERIMENTI	RS CP T	687.013,00 471.540,79 1.158.553,79		58.400,00 0,00 58.400,00	628.613,00 471.540,79 1.100.153,79	687.013,00 471.540,79 1.158.553,79	0,00 0,00		
1 06 03 06 INTERVENTO 6 - INTERESSI PASSIVI E ONERI FINANZIARI DIVERSI	RS CP T	0,00 0,00 0,00		0,00 0,00 0,00	0,00 0,00 0,00	0,00 0,00 0,00	0,00 0,00		
1 06 03 07 INTERVENTO 7 - IMPOSTE E TASSE	RS CP T	2.726,77 20.521,00 23.247,77		2.726,77 15.082,65 17.809,42	0,00 4.702,35 4.702,35	2.726,77 19.785,00 22.511,77	0,00 736,00		
1 06 03 08 INTERVENTO 8 - ONERI STRAORDINARI DELLA GESTIONE CORRENTE	RS CP T	0,00 0,00 0,00		0,00 0,00 0,00	0,00 0,00 0,00	0,00 0,00 0,00	0,00 0,00		
TOTALE SERVIZIO 3 - MANIFESTAZIONI DIVERSE NEL SETTORE SPORTIVO E RICREATIVO	RS CP T	1.483.864,19 1.078.621,79 2.562.485,98		154.762,81 336.178,31 490.941,12	1.181.398,10 714.951,96 1.896.350,06	1.336.160,91 1.051.130,27 2.387.291,18	147.703,28 27.491,52		

639

GESTIONE DELLE SPESE

COMUNE DI NAPOLI  
Esercizio 2009

Pagina 48  
30/06/2010

DESCRIZIONE	RS CP T	Residui conservati e Stanziamenti definitivi di bilancio	Conto del Tesoriere	Determinazioni dei residui	Minori residui o Economie								
		Residui (A)		Pagamenti		Residui da riportare	Impegni						
								Numero di Riferimento allo Svolgimento	Residui (B)	Residui (C)	Residui (D=B+C)	E = (+/-) A-D (*)	
									Competenza (F)	Competenza (G)	Competenza (H)	Competenza (I=G+H)	L = (+/-) F-I
									Totale (M)	Totale (N)	Residui 31 dicembre (O = C + H)	Impegni 31 dicembre (P=D+I)	
TOTALE FUNZIONE 6 - SETTORE SPORTIVO E RICREATIVO	RS CP T	6.232.141,13 9.712.088,37 15.944.229,50		1.537.576,38 5.219.867,09 6.757.443,47	4.483.265,63 2.853.926,94 7.337.192,57	6.020.842,01 8.073.794,03 14.094.636,04	211.299,12 1.638.294,34						
07 FUNZIONE 7 - TURISMO													
07 01 SERVIZIO 1 - SERVIZI TURISTICI													
1 07 01 01 INTERVENTO 1 - PERSONALE	RS CP T	16.129,42 420.065,00 436.194,42		12.647,25 420.049,21 432.696,46	3.482,17 15,79 3.497,96	16.129,42 420.065,00 436.194,42	0,00 0,00						
1 07 01 02 INTERVENTO 2 - ACQUISTO DI BENI DI CONSUMO E/O MATERIE PRIME	RS CP T	3.712,27 11.440,00 15.152,27		1.488,54 0,00 1.488,54	1.739,74 11.440,00 13.179,74	3.228,28 11.440,00 14.668,28	483,99 0,00						
1 07 01 03 INTERVENTO 3 - PRESTAZIONI DI SERVIZI	RS CP T	129.493,47 39.707,00 169.200,47		9.241,24 7.907,89 17.149,13	120.121,39 27.540,81 147.662,20	129.362,63 35.448,70 164.811,33	130,84 4.258,30						
1 07 01 04 INTERVENTO 4 - UTILIZZO DI BENI DI TERZI	RS CP T	56.735,45 124.935,00 181.670,45		28.240,08 57.177,22 85.417,30	28.495,37 67.757,78 96.253,15	56.735,45 124.935,00 181.670,45	0,00 0,00						
1 07 01 05 INTERVENTO 5 - TRASFERIMENTI	RS CP T	22.802,40 0,00 22.802,40		8.702,40 0,00 8.702,40	12.100,00 0,00 12.100,00	20.802,40 0,00 20.802,40	2.000,00 0,00						
1 07 01 07 INTERVENTO 7 - IMPOSTE E TASSE	RS CP T	8.744,13 31.282,00 40.026,13		4.063,17 22.608,56 26.671,73	4.680,96 5.160,44 9.841,40	8.744,13 27.769,00 36.513,13	0,00 3.513,00						
1 07 01 08 INTERVENTO 8 - ONERI STRAORDINARI DELLA GESTIONE CORRENTE	RS CP T	0,00 0,00 0,00		0,00 0,00 0,00	0,00 0,00 0,00	0,00 0,00 0,00	0,00 0,00						
1 07 01 09 INTERVENTO 9 - AMMORTAMENTI DI ESERCIZIO	RS CP T	0,00 0,00 0,00		0,00 0,00 0,00	0,00 0,00 0,00	0,00 0,00 0,00	0,00 0,00						
TOTALE SERVIZIO 1 - SERVIZI TURISTICI	RS CP T	237.617,14 627.429,00 865.046,14		64.382,68 507.742,88 572.125,56	170.619,63 111.914,82 282.534,45	235.002,31 619.657,70 854.660,01	2.614,83 7.771,30						

640

*[Handwritten signature]*

GESTIONE DELLE SPESE

COMUNE DI NAPOLI  
Esercizio 2009

Pagina 49

30/06/2010

DESCRIZIONE	RS CP T	Residui conservati e stanziamenti definitivi di bilancio	Conto del Tesoriere	Determinazioni dei residui	Impegni	Minori residui o Economie					
		Residui (A)		Pagamenti		Residui da riportare	E = (+/-) A-D (*)				
						Numero di Riferimento allo Svolgimento		Residui (B)	Residui (C)	Residui (D=B+C)	
								Competenza (F)	Competenza (G)	Competenza (H)	Competenza (I=G+H)
									Totale (M)	Totale (N)	Residui 31 dicembre (O = C + H)
L = (+/-) F-I											
07 02 SERVIZIO 2 - MANIFESTAZIONI TURISTICHE											
1 07 02 01 INTERVENTO 1 - PERSONALE	RS CP T	0,00 0,00 0,00	0,00 0,00 0,00	0,00 0,00 0,00	0,00 0,00 0,00	0,00 0,00 0,00					
1 07 02 02 INTERVENTO 2 - ACQUISTO DI BENI DI CONSUMO E/O MATERIE PRIME	RS CP T	80.491,10 39.996,00 120.487,10	18.620,54 0,00 18.620,54	61.870,56 39.996,00 101.866,56	80.491,10 39.996,00 120.487,10	0,00 0,00 0,00					
1 07 02 03 INTERVENTO 3 - PRESTAZIONI DI SERVIZI	RS CP T	71.487,16 25.000,00 96.487,16	0,00 0,00 0,00	71.487,16 8.355,00 79.842,16	71.487,16 8.355,00 79.842,16	0,00 16.645,00 0,00					
1 07 02 04 INTERVENTO 4 - UTILIZZO DI BENI DI TERZI	RS CP T	0,00 0,00 0,00	0,00 0,00 0,00	0,00 0,00 0,00	0,00 0,00 0,00	0,00 0,00 0,00					
1 07 02 05 INTERVENTO 5 - TRASFERIMENTI	RS CP T	2.728.512,00 410.000,00 3.138.512,00	335.461,51 0,00 335.461,51	2.024.946,88 396.547,00 2.421.493,88	2.360.408,39 396.547,00 2.756.955,39	368.103,61 13.453,00 0,00					
1 07 02 06 INTERVENTO 6 - INTERESSI PASSIVI E ONERI FINANZIARI DIVERSI	RS CP T	0,00 0,00 0,00	0,00 0,00 0,00	0,00 0,00 0,00	0,00 0,00 0,00	0,00 0,00 0,00					
1 07 02 08 INTERVENTO 8 - ONERI STRAORDINARI DELLA GESTIONE CORRENTE	RS CP T	0,00 0,00 0,00	0,00 0,00 0,00	0,00 0,00 0,00	0,00 0,00 0,00	0,00 0,00 0,00					
TOTALE SERVIZIO 2 - MANIFESTAZIONI TURISTICHE	RS CP T	2.880.490,26 474.996,00 3.355.486,26	354.082,05 0,00 354.082,05	2.158.304,60 444.898,00 2.603.202,60	2.512.386,65 444.898,00 2.957.284,65	368.103,61 30.098,00 0,00					
TOTALE FUNZIONE 7 - TURISMO	RS CP T	3.118.107,40 1.102.425,00 4.220.532,40	418.464,73 507.742,88 926.207,61	2.328.924,23 556.812,82 2.885.737,05	2.747.388,96 1.064.555,70 3.811.944,66	370.718,44 37.869,30 0,00					
08 FUNZIONE 8 - VIABILITA' E TRASPORTI											
08 01 SERVIZIO 1 - VIABILITA', CIRCOLAZIONE STRADALE E SERVIZI CONNESSI											

641

*[Handwritten signature]*



GESTIONE DELLE SPESE

COMUNE DI NAPOLI  
Esercizio 2009

Pagina 50

30/06/2010

DESCRIZIONE	RS CP T	Residui conservati e stanziamenti definitivi di bilancio	Numero di Riferimento allo Svolgimento	Conto del Tesoriere	Determinazioni dei residui		Minori residui o Economie E = (+/-) A-D (*) L = (+/-) F-I
		Residui (A)		Pagamenti	Residui da riportare	Impegni	
				Competenza (F)	Residui (B)	Residui (C)	
		Totale (M)		Competenza (G)	Competenza (H)	Competenza (I=G+H)	
					Residui 31 dicembre (O = C + H)	Impegni 31 dicembre (P=D+I)	
1 08 01 01 INTERVENTO 1 - PERSONALE	RS	113.887,51		101.558,73	12.328,78	113.887,51	0,00
	CP	1.429.504,00		1.417.477,69	12.026,31	1.429.504,00	0,00
	T	1.543.391,51		1.519.036,42	24.355,09	1.543.391,51	
1 08 01 02 INTERVENTO 2 - ACQUISTO DI BENI DI CONSUMO E/O MATERIE PRIME	RS	36.268,39		10.077,17	22.120,14	32.197,31	4.071,08
	CP	14.146,00		0,00	14.145,34	14.145,34	0,66
	T	50.414,39		10.077,17	36.265,48	46.342,65	
1 08 01 03 INTERVENTO 3 - PRESTAZIONI DI SERVIZI	RS	23.279.829,75		2.721.010,28	20.077.004,03	22.798.014,31	481.815,44
	CP	10.991.442,30		92.433,70	9.869.017,21	9.961.450,91	1.029.991,39
	T	34.271.272,05		2.813.443,98	29.946.021,24	32.759.465,22	
1 08 01 04 INTERVENTO 4 - UTILIZZO DI BENI DI TERZI	RS	16.193,60		0,00	16.164,74	16.164,74	28,86
	CP	24.269,00		0,00	19.731,91	19.731,91	4.537,09
	T	40.462,60		0,00	35.896,65	35.896,65	
1 08 01 05 INTERVENTO 5 - TRASFERIMENTI	RS	61.500,00		0,00	11.500,00	11.500,00	50.000,00
	CP	0,00		0,00	0,00	0,00	0,00
	T	61.500,00		0,00	11.500,00	11.500,00	
1 08 01 06 INTERVENTO 6 - INTERESSI PASSIVI E ONERI FINANZIARI DIVERSI	RS	0,00		0,00	0,00	0,00	0,00
	CP	3.890.989,75		2.965.077,43	0,00	2.965.077,43	925.912,32
	T	3.890.989,75		2.965.077,43	0,00	2.965.077,43	
1 08 01 07 INTERVENTO 7 - IMPOSTE E TASSE	RS	21.053,04		12.865,84	8.187,20	21.053,04	0,00
	CP	98.474,00		75.413,62	10.052,38	85.466,00	13.008,00
	T	119.527,04		88.279,46	18.239,58	106.519,04	
1 08 01 08 INTERVENTO 8 - ONERI STRAORDINARI DELLA GESTIONE CORRENTE	RS	18.696,27		0,00	18.696,27	18.696,27	0,00
	CP	0,00		0,00	0,00	0,00	0,00
	T	18.696,27		0,00	18.696,27	18.696,27	
TOTALE SERVIZIO 1 - VIABILITA', CIRCOLAZIONE STRADALE E SERVIZI CONNESSI	RS	23.547.428,56		2.845.512,02	20.166.001,16	23.011.513,18	535.915,38
	CP	16.448.825,05		4.550.402,44	9.924.973,15	14.475.375,59	1.973.449,46
	T	39.996.253,61		7.395.914,46	30.090.974,31	37.486.888,77	
08 02 SERVIZIO 2 - ILLUMINAZIONE PUBBLICA E SERVIZI CONNESSI							
1 08 02 01 INTERVENTO 1 - PERSONALE	RS	0,00		0,00	0,00	0,00	0,00
	CP	0,00		0,00	0,00	0,00	0,00
	T	0,00		0,00	0,00	0,00	0,00

642

*[Handwritten signature]*

GESTIONE DELLE SPESE

COMUNE DI NAPOLI

Esercizio 2009

Pagina 51

30/06/2010

DESCRIZIONE	RS CP T	Residui conservati e stanziamenti definitivi di bilancio	Numero di Riferimento allo Svolgimento	Conto del Tesoriere	Determinazioni dei residui	Impegni	Minori residui o Economie
		Residui (A)		Pagamenti	Residui da riportare		E = (+/-) A-D (*)
		Competenza (F)		Residui (B)	Residui (C)		Residui (D=B+C)
		Totale (M)		Competenza (G)	Competenza (H)		Competenza (I=G+H)
				Totale (N)	Residui 31 dicembre (O = C + H)		Impegni 31 dicembre (P=D+I)
1 08 02 03 INTERVENTO 3 - PRESTAZIONI DI SERVIZI	RS	26.893.507,53		2.817.981,39	24.075.494,87	26.893.476,26	31,27
	CP	14.050.000,00		5.033.614,89	9.015.443,59	14.049.058,48	941,52
	T	40.943.507,53		7.851.596,28	33.090.938,46	40.942.534,74	
1 08 02 04 INTERVENTO 4 - UTILIZZO DI BENI DI TERZI	RS	0,00		0,00	0,00	0,00	0,00
	CP	0,00		0,00	0,00	0,00	0,00
	T	0,00		0,00	0,00	0,00	
1 08 02 05 INTERVENTO 5 - TRASFERIMENTI	RS	0,00		0,00	0,00	0,00	0,00
	CP	0,00		0,00	0,00	0,00	0,00
	T	0,00		0,00	0,00	0,00	
1 08 02 06 INTERVENTO 6 - INTERESSI PASSIVI E ONERI FINANZIARI DIVERSI	RS	0,00		0,00	0,00	0,00	0,00
	CP	200.291,38		200.291,38	0,00	200.291,38	0,00
	T	200.291,38		200.291,38	0,00	200.291,38	
1 08 02 07 INTERVENTO 7 - IMPOSTE E TASSE	RS	0,00		0,00	0,00	0,00	0,00
	CP	0,00		0,00	0,00	0,00	0,00
	T	0,00		0,00	0,00	0,00	
1 08 02 08 INTERVENTO 8 - ONERI STRAORDINARI DELLA GESTIONE CORRENTE	RS	0,00		0,00	0,00	0,00	0,00
	CP	0,00		0,00	0,00	0,00	0,00
	T	0,00		0,00	0,00	0,00	
TOTALE SERVIZIO 2 - ILLUMINAZIONE PUBBLICA E SERVIZI CONNESSI	RS	26.893.507,53		2.817.981,39	24.075.494,87	26.893.476,26	31,27
	CP	14.250.291,38		5.233.906,27	9.015.443,59	14.249.349,86	941,52
	T	41.143.798,91		8.051.887,66	33.090.938,46	41.142.826,12	
08 03 SERVIZIO 3 - TRASPORTI PUBBLICI LOCALI E SERVIZI CONNESSI							
1 08 03 01 INTERVENTO 1 - PERSONALE	RS	60.683,00		59.558,98	1.124,02	60.683,00	0,00
	CP	876.584,00		876.426,48	157,52	876.584,00	0,00
	T	937.267,00		935.985,46	1.281,54	937.267,00	
1 08 03 02 INTERVENTO 2 - ACQUISTO DI BENI DI CONSUMO E/O MATERIE PRIME	RS	27.444,72		2.695,09	23.673,81	26.368,90	1.075,82
	CP	23.806,00		0,00	23.805,34	23.805,34	0,66
	T	51.250,72		2.695,09	47.479,15	50.174,24	
1 08 03 03 INTERVENTO 3 - PRESTAZIONI DI SERVIZI	RS	274.920.279,22		83.676.554,68	189.267.755,97	272.944.310,55	1.975.968,57
	CP	163.627.876,90		16.206,84	163.460.796,19	163.477.003,03	150.873,87
	T	438.548.156,12		83.692.761,52	352.728.552,16	436.421.313,68	

643

*Handwritten signature*

GESTIONE DELLE SPESE

COMUNE DI NAPOLI  
Esercizio 2009

Pagina 52  
30/06/2010

DESCRIZIONE	RS CP T	Residui conservati e stanziamenti definitivi di bilancio	Numero di Riferimento allo Svolgimento	Conto del Tesoriere	Determinazioni dei residui	Impegni	Minori residui o Economie
		Residui (A)		Pagamenti	Residui da riportare		E = (+/-) A-D (*)
		Competenza (F)		Residui (B)	Residui (C)		Residui (D=B+C)
		Totale (M)		Competenza (G)	Competenza (H)		Competenza (I=G+H)
				Totale (N)	Residui 31 dicembre (O = C + H)	Impegni 31 dicembre (P=D+I)	L = (+/-) F-I
1 08 03 04	RS	11.540,96		0,00	11.540,96	11.540,96	0,00
	CP	0,00		0,00	0,00	0,00	0,00
	T	11.540,96		0,00	11.540,96	11.540,96	
1 08 03 05	RS	11.340.087,62		1.288.661,01	8.962.472,17	10.251.133,18	1.088.954,44
	CP	8.106.072,00		0,00	8.106.070,93	8.106.070,93	1,07
	T	19.446.159,62		1.288.661,01	17.068.543,10	18.357.204,11	
1 08 03 06	RS	0,00		0,00	0,00	0,00	0,00
	CP	18.111.296,31		17.065.477,14	83.057,63	17.148.534,77	962.761,54
	T	18.111.296,31		17.065.477,14	83.057,63	17.148.534,77	
1 08 03 07	RS	192.982,09		44.659,84	148.322,25	192.982,09	0,00
	CP	332.985,00		46.893,37	77.135,63	124.029,00	208.956,00
	T	525.967,09		91.553,21	225.457,88	317.011,09	
1 08 03 08	RS	17.842.739,85		2.065.827,50	15.776.912,25	17.842.739,75	0,10
	CP	1.718.354,00		0,00	1.718.354,00	1.718.354,00	0,00
	T	19.561.093,85		2.065.827,50	17.495.266,25	19.561.093,75	
TOTALE SERVIZIO 3 - TRASPORTI PUBBLICI LOCALI E SERVIZI CONNESSI	RS	304.395.757,46		87.137.957,10	214.191.801,43	301.329.758,53	3.065.998,93
	CP	192.796.974,21		18.005.003,83	173.469.377,24	191.474.381,07	1.322.593,14
	T	497.192.731,67		105.142.960,93	387.661.178,67	492.804.139,60	
TOTALE FUNZIONE 8 - VIABILITA' E TRASPORTI	RS	354.836.693,55		92.801.450,51	258.433.297,46	351.234.747,97	3.601.945,58
	CP	223.496.090,64		27.789.312,54	192.409.793,96	220.199.106,52	3.296.984,12
	T	578.332.784,19		120.590.763,05	450.843.091,44	571.433.854,49	
09 FUNZIONE 9 - GESTIONE DEL TERRITORIO E DELL'AMBIENTE							
09 01 SERVIZIO 1 - URBANISTICA E GESTIONE DEL TERRITORIO							
1 09 01 01	RS	619.386,62		557.041,85	50.337,95	607.379,80	12.006,82
	CP	11.117.612,58		10.814.169,94	303.442,64	11.117.612,58	0,00
	T	11.736.999,20		11.371.211,79	353.780,59	11.724.992,38	
1 09 01 02	RS	217.547,16		71.038,97	113.446,49	184.485,46	33.061,70
	CP	96.987,00		561,92	92.313,54	92.875,46	4.111,54
	T	314.534,16		71.600,89	205.760,03	277.360,92	

644

GESTIONE DELLE SPESE

COMUNE DI NAPOLI

Pagina

53

Esercizio 2009

30/06/2010

DESCRIZIONE	RS CP T	Residui conservati e Stanziamenti definitivi di bilancio	Numero di Riferimento allo Svolgimento	Conto del Tesoriere	Determinazioni dei residui	Impegni	Minori residui o Economie	
		Residui (A) Competenza (F) Totale (M)		Pagamenti	Residui da riportare		Residui (D=B+C) Competenza (I=G+H) Residui 31 dicembre (O = C + H) Impegni 31 dicembre (P=D+I)	E = (+/-) A-D (*) L = (+/-) F-I
				Residui (B)	Residui (C)			
				Competenza (G)	Competenza (H)			
				Totale (N)				
1 09 01 03 INTERVENTO 3 - PRESTAZIONI DI SERVIZI	RS CP T	6.786.440,57 4.126.498,97 10.912.939,54		1.354.171,95 36.106,58 1.390.278,53	5.335.078,25 3.799.562,37 9.134.640,62	6.689.250,20 3.835.668,95 10.524.919,15	97.190,37 290.830,02	
1 09 01 04 INTERVENTO 4 - UTILIZZO DI BENI DI TERZI	RS CP T	121.401,73 27.540,00 148.941,73		6.347,49 13.618,42 19.965,91	115.054,24 13.921,58 128.975,82	121.401,73 27.540,00 148.941,73	0,00 0,00	
1 09 01 05 INTERVENTO 5 - TRASFERIMENTI	RS CP T	14.372.539,86 -19.250,00 14.391.789,86		1.155.083,78 0,00 1.155.083,78	13.200.328,48 19.202,00 13.219.530,48	14.355.412,26 19.202,00 14.374.614,26	17.127,60 48,00	
1 09 01 06 INTERVENTO 6 - INTERESSI PASSIVI E ONERI FINANZIARI DIVERSI	RS CP T	0,00 2.484.076,89 2.484.076,89		0,00 2.452.658,87 2.452.658,87	0,00 0,00 0,00	0,00 2.452.658,87 2.452.658,87	0,00 31.418,02	
1 09 01 07 INTERVENTO 7 - IMPOSTE E TASSE	RS CP T	108.778,17 6.459.908,41 6.568.686,58		101.903,41 578.048,27 679.951,68	2.471,56 5.767.470,14 5.769.941,70	104.374,97 6.345.518,41 6.449.893,38	4.403,20 114.390,00	
1 09 01 08 INTERVENTO 8 - ONERI STRAORDINARI DELLA GESTIONE CORRENTE	RS CP T	4.055.591,68 665.000,00 4.720.591,68		241.206,70 100.264,36 341.471,06	3.793.745,64 452.312,08 4.246.057,72	4.034.952,34 552.576,44 4.587.528,78	20.639,34 112.423,56	
TOTALE SERVIZIO 1 - URBANISTICA E GESTIONE DEL TERRITORIO	RS CP T	26.281.685,79 24.996.873,85 51.278.559,64		3.486.794,15 13.995.428,36 17.482.222,51	22.610.462,61 10.448.224,35 33.058.686,96	26.097.256,76 24.443.652,71 50.540.909,47	184.429,03 553.221,14	
09 02 SERVIZIO 2 - EDILIZIA RESIDENZIALE PUBBLICA LOCALE E PIANI DI EDILIZIA ECONOMICO-POPOLARE								
1 09 02 01 INTERVENTO 1 - PERSONALE	RS CP T	37.005,55 359.237,00 396.242,55		32.496,67 358.251,19 390.747,86	4.508,88 985,81 5.494,69	37.005,55 359.237,00 396.242,55	0,00 0,00	
1 09 02 02 INTERVENTO 2 - ACQUISTO DI BENI DI CONSUMO E/O MATERIE PRIME	RS CP T	10.416,50 4.400,00 14.816,50		4.083,05 0,00 4.083,05	5.363,80 4.400,00 9.763,80	9.446,85 4.400,00 13.846,85	969,65 0,00	
1 09 02 03 INTERVENTO 3 - PRESTAZIONI DI SERVIZI	RS CP T	52.036,77 29.320,00 81.356,77		16.811,95 0,00 16.811,95	34.562,05 29.100,06 63.662,11	51.374,00 29.100,06 80.474,06	662,77 219,94	

645

GESTIONE DELLE SPESE

COMUNE DI NAPOLI

Esercizio 2009

Pagina

54

30/06/2010

DESCRIZIONE	RS CP T	Residui conservati e stanziamenti definitivi di bilancio	Numero di Riferimento allo Svolgimento	Conto del Tesoriere	Determinazioni dei residui	Minori residui o Economie		
		Residui (A)		Pagamenti	Residui da riportare		Impegni	
		Competenza (F)		Residui (B)	Residui (C)		Residui (D=B+C)	E = (+/-) A-D (*)
		Totale (M)		Competenza (G)	Competenza (H)		Competenza (I=G+H)	L = (+/-) F-I
				Totale (N)	Residui 31 dicembre (O = C + H)		Impegni 31 dicembre (P=D+I)	
1 09 02 04 INTERVENTO 4 - UTILIZZO DI BENI DI TERZI	RS CP T	62.809,55 164.000,00 226.809,55		51.518,33 78.797,81 130.316,14	11.291,22 83.202,19 94.493,41	62.809,55 162.000,00 224.809,55	0,00 2.000,00	
1 09 02 05 INTERVENTO 5 - TRASFERIMENTI	RS CP T	270.000,00 0,00 270.000,00		0,00 0,00 0,00	270.000,00 0,00 270.000,00	270.000,00 0,00 270.000,00	0,00 0,00	
1 09 02 06 INTERVENTO 6 - INTERESSI PASSIVI E ONERI FINANZIARI DIVERSI	RS CP T	24.225,50 3.817.700,68 3.841.926,18		0,00 3.768.392,35 3.768.392,35	24.225,50 0,00 24.225,50	24.225,50 3.768.392,35 3.792.617,85	0,00 49.308,33	
1 09 02 07 INTERVENTO 7 - IMPOSTE E TASSE	RS CP T	6.554,77 26.605,00 33.159,77		3.641,77 19.270,47 22.912,24	2.913,00 2.924,53 5.837,53	6.554,77 22.195,00 28.749,77	0,00 4.410,00	
1 09 02 08 INTERVENTO 8 - ONERI STRAORDINARI DELLA GESTIONE CORRENTE	RS CP T	2.500,00 78.345,00 80.845,00		0,00 0,00 0,00	2.500,00 454,94 2.954,94	2.500,00 454,94 2.954,94	0,00 77.890,06	
TOTALE SERVIZIO 2 - EDILIZIA RESIDENZIALE PUBBLICA LOCALE E PIANI DI EDILIZIA ECONOMICO-POPOLARE	RS CP T	465.548,64 4.479.607,68 4.945.156,32		108.551,77 4.224.711,82 4.333.263,59	355.364,45 121.067,53 476.431,98	463.916,22 4.345.779,35 4.809.695,57	1.632,42 133.828,33	
09 03 SERVIZIO 3 - SERVIZI DI PROTEZIONE CIVILE								
1 09 03 01 INTERVENTO 1 - PERSONALE	RS CP T	84.070,73 2.050.725,00 2.134.795,73		84.070,73 2.039.575,64 2.123.646,37	0,00 11.149,36 11.149,36	84.070,73 2.050.725,00 2.134.795,73	0,00 0,00	
1 09 03 02 INTERVENTO 2 - ACQUISTO DI BENI DI CONSUMO E/O MATERIE PRIME	RS CP T	180.113,23 87.515,63 267.628,86		48.751,08 0,00 48.751,08	112.003,50 71.523,98 183.527,48	160.754,58 71.523,98 232.278,56	19.358,65 15.991,65	
1 09 03 03 INTERVENTO 3 - PRESTAZIONI DI SERVIZI	RS CP T	2.270.999,18 1.306.587,00 3.577.586,18		906.814,99 16.101,80 922.916,79	1.350.315,14 1.277.819,83 2.628.134,97	2.257.130,13 1.293.921,63 3.551.051,76	13.869,05 12.665,37	
1 09 03 04 INTERVENTO 4 - UTILIZZO DI BENI DI TERZI	RS CP T	9.273,16 0,00 9.273,16		0,00 0,00 0,00	9.273,16 0,00 9.273,16	9.273,16 0,00 9.273,16	0,00 0,00	

646

*per*

GESTIONE DELLE SPESE

COMUNE DI NAPOLI  
Esercizio 2009

Pagina 55

30/06/2010

DESCRIZIONE	RS CP T	Residui conservati e stanziamenti definitivi di bilancio	Numero di Riferimento allo Svolgimento	Conto del Tesoriere	Determinazioni dei residui	Minori residui o Economie	
		Residui (A) Competenza (F) Totale (M)		Pagamenti	Residui da riportare		Impegni
				Residui (B)	Residui (C)		Residui (D=B+C)
				Competenza (G)	Competenza (H)		Competenza (I=G+H)
				Totale (N)	Residui 31 dicembre (O = C + H)		Impegni 31 dicembre (P=D+I)
E = (+/-) A-D (*)		L = (+/-) F-I					
1 09 03 05 INTERVENTO 5 - TRASFERIMENTI	RS	389.966,23		38.996,62	350.969,61	389.966,23	0,00
	CP	411.000,00		0,00	0,00	0,00	411.000,00
	T	800.966,23		38.996,62	350.969,61	389.966,23	
1 09 03 06 INTERVENTO 6 - INTERESSI PASSIVI E ONERI FINANZIARI DIVERSI	RS	0,00		0,00	0,00	0,00	0,00
	CP	0,00		0,00	0,00	0,00	0,00
	T	0,00		0,00	0,00	0,00	0,00
1 09 03 07 INTERVENTO 7 - IMPOSTE E TASSE	RS	19.311,66		19.311,66	0,00	19.311,66	0,00
	CP	144.928,00		108.682,92	13.515,08	122.198,00	22.730,00
	T	164.239,66		127.994,58	13.515,08	141.509,66	
1 09 03 08 INTERVENTO 8 - ONERI STRAORDINARI DELLA GESTIONE CORRENTE	RS	2.417.172,86		826.603,57	725.331,38	1.551.934,95	865.237,91
	CP	1.659.431,00		1.032,91	1.559.951,59	1.560.984,50	98.446,50
	T	4.076.603,86		827.636,48	2.285.282,97	3.112.919,45	
TOTALE SERVIZIO 3 - SERVIZI DI PROTEZIONE CIVILE	RS	5.370.907,05		1.924.548,65	2.547.892,79	4.472.441,44	898.465,61
	CP	5.660.186,63		2.165.393,27	2.933.959,84	5.099.353,11	560.833,52
	T	11.031.093,68		4.089.941,92	5.481.852,63	9.571.794,55	
09 04 SERVIZIO 4 - SERVIZIO IDRICO INTEGRATO							
1 09 04 01 INTERVENTO 1 - PERSONALE	RS	166.680,67		166.680,67	0,00	166.680,67	0,00
	CP	16.522.547,00		15.715.415,24	807.131,76	16.522.547,00	0,00
	T	16.689.227,67		15.882.095,91	807.131,76	16.689.227,67	
1 09 04 02 INTERVENTO 2 - ACQUISTO DI BENI DI CONSUMO E/O MATERIE PRIME	RS	1.107.481,43		182.686,24	872.079,12	1.054.765,36	52.716,07
	CP	171.560,00		0,00	99.394,94	99.394,94	72.165,06
	T	1.279.041,43		182.686,24	971.474,06	1.154.160,30	
1 09 04 03 INTERVENTO 3 - PRESTAZIONI DI SERVIZI	RS	21.896.869,71		2.681.419,66	19.101.561,18	21.782.980,84	113.888,87
	CP	7.201.221,39		975.399,15	6.173.979,83	7.149.378,98	51.842,41
	T	29.098.091,10		3.656.818,81	25.275.541,01	28.932.359,82	
1 09 04 04 INTERVENTO 4 - UTILIZZO DI BENI DI TERZI	RS	31.344,31		19.023,33	12.320,98	31.344,31	0,00
	CP	83.182,00		38.930,67	44.251,33	83.182,00	0,00
	T	114.526,31		57.954,00	56.572,31	114.526,31	
1 09 04 05 INTERVENTO 5 - TRASFERIMENTI	RS	18.445.481,80		7.620.967,18	10.824.514,62	18.445.481,80	0,00
	CP	5.919.374,00		0,00	5.919.374,00	5.919.374,00	0,00
	T	24.364.855,80		7.620.967,18	16.743.888,62	24.364.855,80	

647

GESTIONE DELLE SPESE

COMUNE DI NAPOLI  
Esercizio 2009

Pagina 56

30/06/2010

DESCRIZIONE	RS CP T	Residui conservati e Stanziamenti definitivi di bilancio	Numero di Riferimento allo Svolgimento	Conto del Tesoriere	Determinazioni dei residui	Impegni	Minori residui o Economie
		Residui (A)		Pagamenti	Residui da riportare		E = (+/-) A-D (*)
		Competenza (F)		Residui (B)	Residui (C)		Residui (D=B+C)
		Totale (M)		Competenza (G)	Competenza (H)		Competenza (I=G+H)
				Residui 31 dicembre (O = C + H)	Impegni 31 dicembre (P=D+I)		
1 09 04 06 INTERVENTO 6 - INTERESSI PASSIVI E ONERI FINANZIARI DIVERSI	RS	0,00		0,00	0,00	0,00	0,00
	CP	1.477.426,47		1.303.478,84	0,00	1.303.478,84	173.947,63
	T	1.477.426,47		1.303.478,84	0,00	1.303.478,84	
1 09 04 07 INTERVENTO 7 - IMPOSTE E TASSE	RS	131.360,88		129.832,15	868,74	130.700,89	659,99
	CP	1.160.561,00		847.089,88	105.653,12	952.743,00	207.818,00
	T	1.291.921,88		976.922,03	106.521,86	1.083.443,89	
1 09 04 08 INTERVENTO 8 - ONERI STRAORDINARI DELLA GESTIONE CORRENTE	RS	3.063.385,81		470.073,37	2.593.311,63	3.063.385,00	0,81
	CP	756.655,39		0,00	706.655,39	706.655,39	50.000,00
	T	3.820.041,20		470.073,37	3.299.967,02	3.770.040,39	
TOTALE SERVIZIO 4 - SERVIZIO IDRICO INTEGRATO	RS	44.842.604,61		11.270.682,60	33.404.656,27	44.675.338,87	167.265,74
	CP	33.292.527,25		18.880.313,78	13.856.440,37	32.736.754,15	555.773,10
	T	78.135.131,86		30.150.996,38	47.261.096,64	77.412.093,02	
09 05 SERVIZIO 5 - SERVIZIO SMALTIMENTO RIFIUTI							
1 09 05 02 INTERVENTO 2 - ACQUISTO DI BENI DI CONSUMO E/O MATERIE PRIME	RS	128.059,19		458,98	127.600,21	128.059,19	0,00
	CP	0,00		0,00	0,00	0,00	0,00
	T	128.059,19		458,98	127.600,21	128.059,19	
1 09 05 03 INTERVENTO 3 - PRESTAZIONI DI SERVIZI	RS	168.167.929,67		160.602.434,42	7.555.569,63	168.158.004,05	9.925,62
	CP	202.678.732,10		16.171.189,56	186.388.608,85	202.559.798,41	118.933,69
	T	370.846.661,77		176.773.623,98	193.944.178,48	370.717.802,46	
1 09 05 06 INTERVENTO 6 - INTERESSI PASSIVI E ONERI FINANZIARI DIVERSI	RS	0,00		0,00	0,00	0,00	0,00
	CP	5.694.723,96		5.688.930,61	0,00	5.688.930,61	5.793,35
	T	5.694.723,96		5.688.930,61	0,00	5.688.930,61	
1 09 05 07 INTERVENTO 7 - IMPOSTE E TASSE	RS	170.770,67		170.407,58	0,00	170.407,58	363,09
	CP	226.119,09		194.940,70	25.446,21	220.386,91	5.732,18
	T	396.889,76		365.348,28	25.446,21	390.794,49	
1 09 05 08 INTERVENTO 8 - ONERI STRAORDINARI DELLA GESTIONE CORRENTE	RS	33.472.675,41		8.389.552,42	25.083.122,99	33.472.675,41	0,00
	CP	8.589.552,42		0,00	8.589.552,42	8.589.552,42	0,00
	T	42.062.227,83		8.389.552,42	33.672.675,41	42.062.227,83	
TOTALE SERVIZIO 5 - SERVIZIO SMALTIMENTO RIFIUTI	RS	201.939.434,94		169.162.853,40	32.766.292,83	201.929.146,23	10.288,71
	CP	217.189.127,57		22.055.060,87	195.003.607,48	217.058.668,35	130.459,22
	T	419.128.562,51		191.217.914,27	227.769.900,31	418.987.814,58	

648

GESTIONE DELLE SPESE

COMUNE DI NAPOLI

Esercizio 2009

Pagina

57

30/06/2010

DESCRIZIONE	RS CP T	Residui conservati e stanziamenti definitivi di bilancio	Numero di Riferimento allo Svolgimento	Conto del Tesoriere	Determinazioni dei residui	Impegni	Minori residui o Economie		
		Residui (A)		Pagamenti	Residui da riportare		E = (+/-) A-D (*)		
				Residui (B)	Residui (C)			Residui (D=B+C)	
				Competenza (F)	Competenza (G)			Competenza (H=G+I)	L = (+/-) F-I
				Totale (M)	Totale (N)			Residui 31 dicembre (O = C + H)	Impegni 31 dicembre (P=D+I)
09 06 SERVIZIO 6 - PARCHI E SERVIZI PER LA TUTELA AMBIENTALE DEL VERDE, ALTRI SERVIZI RELATIVI AL TERRITORIO E ALL'AMBIENTE									
1 09 06 01 INTERVENTO 1 - PERSONALE	RS CP T	707.110,92 15.872.467,00 16.579.577,92		702.688,31 15.859.975,37 16.562.663,68	4.422,61 12.491,63 16.914,24	707.110,92 15.872.467,00 16.579.577,92	0,00 0,00		
1 09 06 02 INTERVENTO 2 - ACQUISTO DI BENI DI CONSUMO E/O MATERIE PRIME	RS CP T	2.065.857,60 505.210,00 2.571.067,60		368.671,53 6.501,00 375.172,53	1.615.753,14 486.511,22 2.102.264,36	1.984.424,67 493.012,22 2.477.436,89	81.432,93 12.197,78		
1 09 06 03 INTERVENTO 3 - PRESTAZIONI DI SERVIZI	RS CP T	10.582.509,74 4.280.023,50 14.862.533,24		482.825,56 108.214,74 591.040,30	10.055.836,58 3.900.910,06 13.956.746,64	10.538.662,14 4.009.124,80 14.547.786,94	43.847,60 270.898,70		
1 09 06 04 INTERVENTO 4 - UTILIZZO DI BENI DI TERZI	RS CP T	438.143,93 288.000,00 726.143,93		23.105,53 147.147,26 170.252,79	400.504,70 135.852,74 536.357,44	423.610,23 283.000,00 706.610,23	14.533,70 5.000,00		
1 09 06 05 INTERVENTO 5 - TRASFERIMENTI	RS CP T	528.198,69 194.700,00 722.898,69		46.558,18 0,00 46.558,18	431.640,51 167.510,00 599.150,51	478.198,69 167.510,00 645.708,69	50.000,00 27.190,00		
1 09 06 06 INTERVENTO 6 - INTERESSI PASSIVI E ONERI FINANZIARI DIVERSI	RS CP T	0,00 1.186.758,85 1.186.758,85		0,00 1.164.619,95 1.164.619,95	0,00 0,00 0,00	0,00 1.164.619,95 1.164.619,95	0,00 22.138,90		
1 09 06 07 INTERVENTO 7 - IMPOSTE E TASSE	RS CP T	294.008,35 1.003.373,00 1.297.381,35		286.635,14 863.059,60 1.149.694,74	4.425,13 54.639,90 59.065,03	291.060,27 917.699,50 1.208.759,77	2.948,08 85.673,50		
1 09 06 08 INTERVENTO 8 - ONERI STRAORDINARI DELLA GESTIONE CORRENTE	RS CP T	469.294,10 5.000,00 474.294,10		620,24 461,00 1.081,24	468.673,86 403,00 469.076,86	469.294,10 864,00 470.158,10	0,00 4.136,00		
TOTALE SERVIZIO 6 - PARCHI E SERVIZI PER LA TUTELA AMBIENTALE DEL VERDE, ALTRI SERVIZI RELATIVI AL TERRITORIO E ALL'AMBIENTE	RS CP T	15.085.123,33 23.335.532,35 38.420.655,68		1.911.104,40 18.149.978,92 20.061.083,41	12.981.256,53 4.758.318,55 17.739.575,08	14.892.361,02 22.908.297,47 37.800.658,49	192.762,31 427.234,88		

649

*Handwritten signature and initials*



GESTIONE DELLE SPESE

COMUNE DI NAPOLI  
Esercizio 2009

Pagina 58  
30/06/2010

DESCRIZIONE	RS CP T	Residui conservati e stanziamenti definitivi di bilancio	Conto del Tesoriere	Determinazioni dei residui	Impegni	Minori residui o Economie	
		Numero di Riferimento allo Svolgimento	Pagamenti	Residui da riportare		E = (+/-) A-D (*)	
			Residui (A)	Residui (B)			Residui (C)
			Competenza (F)	Competenza (G)			Competenza (H)
			Competenza (I=G+H)	L = (+/-) F-I			
Totale (M)	Totale (N)	Residui 31 dicembre (O = C + H)	Impegni 31 dicembre (P=D+I)				
TOTALE FUNZIONE 9 - GESTIONE DEL TERRITORIO E DELL'AMBIENTE	RS CP T	293.985.304,36 308.953.855,33 602.939.159,69	187.864.535,06 79.470.887,02 267.335.422,08	104.665.925,48 227.121.618,12 331.787.543,60	292.530.460,54 306.592.505,14 599.122.965,68	1.454.843,82 2.361.350,19	
10 FUNZIONE 10 - SETTORE SOCIALE							
10 01 SERVIZIO 1 - ASILI NIDO, SERVIZI PER L'INFANZIA E PER I MINORI							
1 10 01 01 INTERVENTO 1 - PERSONALE	RS CP T	760.428,33 4.840.272,00 5.600.700,33	560.508,50 4.431.953,14 4.992.461,64	1.289,49 363.311,09 364.600,58	561.797,99 4.795.264,23 5.357.062,22	198.630,34 45.007,77	
1 10 01 02 INTERVENTO 2 - ACQUISTO DI BENI DI CONSUMO E/O MATERIE PRIME	RS CP T	344.571,49 70.500,00 415.071,49	125.021,72 0,00 125.021,72	194.287,35 70.500,00 264.787,35	319.309,07 70.500,00 389.809,07	25.262,42 0,00	
1 10 01 03 INTERVENTO 3 - PRESTAZIONI DI SERVIZI	RS CP T	57.287.999,40 38.567.993,33 95.855.992,73	28.572.986,74 307.599,71 28.880.586,45	28.692.119,96 34.070.793,47 62.762.913,43	57.265.106,70 34.378.393,18 91.643.499,88	22.892,70 4.189.600,15	
1 10 01 05 INTERVENTO 5 - TRASFERIMENTI	RS CP T	8.818.620,44 5.674.079,00 14.492.699,44	1.248.801,37 1.702.572,00 2.951.373,37	7.569.819,07 3.961.507,00 11.531.326,07	8.818.620,44 5.664.079,00 14.482.699,44	0,00 10.000,00	
1 10 01 06 INTERVENTO 6 - INTERESSI PASSIVI E ONERI FINANZIARI DIVERSI	RS CP T	0,00 76.601,16 76.601,16	0,00 59.158,40 59.158,40	0,00 0,00 0,00	0,00 59.158,40 59.158,40	0,00 17.442,76	
1 10 01 07 INTERVENTO 7 - IMPOSTE E TASSE	RS CP T	49.538,30 316.241,54 365.779,84	49.028,30 289.590,54 338.618,84	510,00 3.398,64 3.908,64	49.538,30 292.989,18 342.527,48	0,00 23.252,36	
1 10 01 08 INTERVENTO 8 - ONERI STRAORDINARI DELLA GESTIONE CORRENTE	RS CP T	0,00 45.000,00 45.000,00	0,00 0,00 0,00	0,00 44.760,00 44.760,00	0,00 44.760,00 44.760,00	0,00 240,00	
TOTALE SERVIZIO 1 - ASILI NIDO, SERVIZI PER L'INFANZIA E PER I MINORI	RS CP T	67.261.157,96 49.590.687,03 116.851.844,99	30.556.346,63 6.790.873,79 37.347.220,42	36.458.025,87 38.514.270,20 74.972.296,07	67.014.372,50 45.305.143,99 112.319.516,49	246.785,46 4.285.543,04	
10 02 SERVIZIO 2 - SERVIZI DI PREVENZIONE E RIABILITAZIONE							

650

GESTIONE DELLE SPESE

COMUNE DI NAPOLI

Pagina 59

Esercizio 2009

30/06/2010

DESCRIZIONE	RS CP T	Residui conservati e stanziamenti definitivi di bilancio	Numero di Riferimento allo Svolgimento	Conto del Tesoriere	Determinazioni dei residui	Impegni	Minori residui o Economie
		Residui (A)		Pagamenti	Residui da riportare		E = (+/-) A-D (*)
		Competenza (F)		Residui (B)	Residui (C)		Residui (D=B+C)
		Totale (M)		Competenza (G)	Competenza (H)		Competenza (I=G+H)
				Totale (N)	Residui 31 dicembre (O = C + H)		Impegni 31 dicembre (P=D+I)
1 10 02 01 INTERVENTO 1 - PERSONALE	RS CP T	0,00 0,00 0,00		0,00 0,00 0,00	0,00 0,00 0,00	0,00 0,00 0,00	0,00 0,00 0,00
1 10 02 02 INTERVENTO 2 - ACQUISTO DI BENI DI CONSUMO E/O MATERIE PRIME	RS CP T	58,15 0,00 58,15		0,00 0,00 0,00	58,15 0,00 58,15	58,15 0,00 58,15	0,00 0,00 0,00
1 10 02 03 INTERVENTO 3 - PRESTAZIONI DI SERVIZI	RS CP T	11.671.348,19 13.425.815,00 25.097.163,19		3.061.217,20 0,00 3.061.217,20	8.609.264,24 12.921.763,78 21.531.028,02	11.670.481,44 12.921.763,78 24.592.245,22	866,75 504.051,22
1 10 02 04 INTERVENTO 4 - UTILIZZO DI BENI DI TERZI	RS CP T	0,00 0,00 0,00		0,00 0,00 0,00	0,00 0,00 0,00	0,00 0,00 0,00	0,00 0,00 0,00
1 10 02 05 INTERVENTO 5 - TRASFERIMENTI	RS CP T	307.085,24 140.000,00 447.085,24		0,00 0,00 0,00	307.085,24 140.000,00 447.085,24	307.085,24 140.000,00 447.085,24	0,00 0,00
1 10 02 06 INTERVENTO 6 - INTERESSI PASSIVI E ONERI FINANZIARI DIVERSI	RS CP T	0,00 0,00 0,00		0,00 0,00 0,00	0,00 0,00 0,00	0,00 0,00 0,00	0,00 0,00
1 10 02 08 INTERVENTO 8 - ONERI STRAORDINARI DELLA GESTIONE CORRENTE	RS CP T	0,00 0,00 0,00		0,00 0,00 0,00	0,00 0,00 0,00	0,00 0,00 0,00	0,00 0,00
TOTALE SERVIZIO 2 - SERVIZI DI PREVENZIONE E RIABILITAZIONE	RS CP T	11.978.491,58 13.565.815,00 25.544.306,58		3.061.217,20 0,00 3.061.217,20	8.916.407,63 13.061.763,78 21.978.171,41	11.977.624,83 13.061.763,78 25.039.388,61	866,75 504.051,22
10 03 SERVIZIO 3 - STRUTTURE RESIDENZIALI E DI RICOVERO PER ANZIANI							
1 10 03 01 INTERVENTO 1 - PERSONALE	RS CP T	0,00 0,00 0,00		0,00 0,00 0,00	0,00 0,00 0,00	0,00 0,00 0,00	0,00 0,00
1 10 03 02 INTERVENTO 2 - ACQUISTO DI BENI DI CONSUMO E/O MATERIE PRIME	RS CP T	237.324,37 75.373,00 312.697,37		16.253,76 0,00 16.253,76	211.400,40 75.372,09 286.772,49	227.654,16 75.372,09 303.026,25	9.670,21 0,91

651

*Pr*

GESTIONE DELLE SPESE

COMUNE DI NAPOLI  
Esercizio 2009

Pagina 60  
30/06/2010

DESCRIZIONE	RS CP T	Residui conservati e Stanziamenti definitivi di bilancio	Numero di Riferimento allo Svolgimento	Conto del Tesoriere	Determinazioni dei residui	Impegni	Minori residui o Economie
		Residui (A)		Pagamenti	Residui da riportare		E = (+/-) A-D (*)
		Competenza (F)		Residui (B)	Residui (C)		Residui (D=B+C)
		Totale (M)		Competenza (G)	Competenza (H)		Competenza (I=G+H)
				Totale (N)	Residui 31 dicembre (O = C + H)		Impegni 31 dicembre (P=D+I)
1 10 03 03 INTERVENTO 3 - PRESTAZIONI DI SERVIZI	RS	3.865,23		2.462,52	1.358,42	3.820,94	44,29
	CP	0,00		0,00	0,00	0,00	0,00
	T	3.865,23		2.462,52	1.358,42	3.820,94	
1 10 03 04 INTERVENTO 4 - UTILIZZO DI BENI DI TERZI	RS	0,00		0,00	0,00	0,00	0,00
	CP	0,00		0,00	0,00	0,00	0,00
	T	0,00		0,00	0,00	0,00	0,00
1 10 03 05 INTERVENTO 5 - TRASFERIMENTI	RS	0,00		0,00	0,00	0,00	0,00
	CP	0,00		0,00	0,00	0,00	0,00
	T	0,00		0,00	0,00	0,00	0,00
1 10 03 06 INTERVENTO 6 - INTERESSI PASSIVI E ONERI FINANZIARI DIVERSI	RS	0,00		0,00	0,00	0,00	0,00
	CP	101.636,82		101.636,82	0,00	101.636,82	0,00
	T	101.636,82		101.636,82	0,00	101.636,82	
1 10 03 08 INTERVENTO 8 - ONERI STRAORDINARI DELLA GESTIONE CORRENTE	RS	0,00		0,00	0,00	0,00	0,00
	CP	0,00		0,00	0,00	0,00	0,00
	T	0,00		0,00	0,00	0,00	0,00
TOTALE SERVIZIO 3 - STRUTTURE RESIDENZIALI E DI RICOVERO PER ANZIANI	RS	241.189,60		18.716,28	212.758,82	231.475,10	9.714,50
	CP	177.009,82		101.636,82	75.372,09	177.008,91	0,91
	T	418.199,42		120.353,10	288.130,91	408.484,01	
10 04 SERVIZIO 4 - ASSISTENZA, BENEFICENZA PUBBLICA E SERVIZI DIVERSI ALLA PERSONA							
1 10 04 01 INTERVENTO 1 - PERSONALE	RS	248.052,27		248.052,27	0,00	248.052,27	0,00
	CP	7.584.013,00		7.539.430,94	44.582,06	7.584.013,00	0,00
	T	7.832.065,27		7.787.483,21	44.582,06	7.832.065,27	
1 10 04 02 INTERVENTO 2 - ACQUISTO DI BENI DI CONSUMO E/O MATERIE PRIME	RS	1.210.784,74		136.840,66	1.037.751,45	1.174.592,11	36.192,63
	CP	228.950,00		223,20	202.446,11	202.669,31	26.280,69
	T	1.439.734,74		137.063,86	1.240.197,56	1.377.261,42	
1 10 04 03 INTERVENTO 3 - PRESTAZIONI DI SERVIZI	RS	68.258.562,06		25.133.152,21	42.635.325,61	67.768.477,82	490.084,24
	CP	37.873.476,25		182.421,42	31.642.889,40	31.825.310,82	6.048.165,43
	T	106.132.038,31		25.315.573,63	74.278.215,01	99.593.788,64	
1 10 04 04 INTERVENTO 4 - UTILIZZO DI BENI DI TERZI	RS	314.054,03		52.232,15	172.403,83	224.635,98	89.418,05
	CP	200.500,00		70.388,23	103.611,77	174.000,00	26.500,00
	T	514.554,03		122.620,38	276.015,60	398.635,98	

652

*M.T.*

GESTIONE DELLE SPESE

COMUNE DI NAPOLI  
Esercizio 2009

Pagina 61

30/06/2010

DESCRIZIONE	RS CP T	Residui conservati e Stanziamenti definitivi di bilancio	Numero di Riferimento allo Svolgimento	Conto del Tesoriere	Determinazioni dei residui	Impegni	Minori residui o Economie
		Residui (A)		Pagamenti	Residui da riportare		E = (+/-) A-D (*)
		Competenza (F)		Residui (B)	Residui (C)		Residui (D=B+C)
		Totale (M)		Competenza (G)	Competenza (H)		Competenza (I=G+H)
				Totale (N)	Residui 31 dicembre (O = C + H)		Impegni 31 dicembre (P=D+I)
L = (+/-) F-I							
1 10 04 05 INTERVENTO 5 - TRASFERIMENTI	RS CP T	45.250.909,02 47.487.627,04 92.738.536,06		9.120.841,57 11.462.218,10 20.583.059,67	35.462.888,57 26.553.047,09 62.015.935,66	44.583.730,14 38.015.265,19 82.598.995,33	667.178,88 9.472.361,85
1 10 04 06 INTERVENTO 6 - INTERESSI PASSIVI E ONERI FINANZIARI DIVERSI	RS CP T	120.498,18 549.320,55 669.818,73		88.254,47 495.372,53 583.627,00	32.243,71 43.224,29 75.468,00	120.498,18 538.596,82 659.095,00	0,00 10.723,73
1 10 04 07 INTERVENTO 7 - IMPOSTE E TASSE	RS CP T	78.139,41 470.979,00 549.118,41		60.503,33 406.929,79 467.433,12	17.623,38 31.450,21 49.073,59	78.126,71 438.380,00 516.506,71	12,70 32.599,00
1 10 04 08 INTERVENTO 8 - ONERI STRAORDINARI DELLA GESTIONE CORRENTE	RS CP T	4.318,66 931.000,00 935.318,66		0,00 0,00 0,00	0,00 43.000,00 43.000,00	0,00 43.000,00 43.000,00	4.318,66 888.000,00
TOTALE SERVIZIO 4 - ASSISTENZA, BENEFICENZA PUBBLICA E SERVIZI DIVERSI ALLA PERSONA	RS CP T	115.485.318,37 95.325.865,84 210.811.184,21		34.839.876,66 20.156.984,21 54.996.860,87	79.358.236,55 58.664.250,93 138.022.487,48	114.198.113,21 78.821.235,14 193.019.348,35	1.287.205,16 16.504.630,70
10 05 SERVIZIO 5 - SERVIZIO NECROSCOPICO E CIMITERIALE							
1 10 05 01 INTERVENTO 1 - PERSONALE	RS CP T	469.508,68 6.750.255,00 7.219.763,68		469.503,32 6.709.963,18 7.179.466,50	0,00 40.291,82 40.291,82	469.503,32 6.750.255,00 7.219.758,32	5,36 0,00
1 10 05 02 INTERVENTO 2 - ACQUISTO DI BENI DI CONSUMO E/O MATERIE PRIME	RS CP T	627.554,89 234.700,00 862.254,89		80.024,93 3.628,45 83.653,38	537.607,63 228.061,67 765.669,30	617.632,56 231.690,12 849.322,68	9.922,33 3.009,88
1 10 05 03 INTERVENTO 3 - PRESTAZIONI DI SERVIZI	RS CP T	3.957.021,39 699.975,00 4.656.996,39		479.639,19 78.555,06 558.194,25	3.450.383,81 586.717,43 4.037.101,24	3.930.023,00 665.272,49 4.595.295,49	26.998,39 34.702,51
1 10 05 04 INTERVENTO 4 - UTILIZZO DI BENI DI TERZI	RS CP T	40.624,15 42.000,00 82.624,15		9.270,00 18.743,40 28.013,40	31.354,15 23.256,60 54.610,75	40.624,15 42.000,00 82.624,15	0,00 0,00
1 10 05 05 INTERVENTO 5 - TRASFERIMENTI	RS CP T	4.500,00 1.200,00 5.700,00		0,00 0,00 0,00	4.500,00 0,00 4.500,00	4.500,00 0,00 4.500,00	0,00 1.200,00

653

*[Handwritten signature]*

GESTIONE DELLE SPESE

COMUNE DI NAPOLI  
Esercizio 2009

Pagina 62  
30/06/2010

DESCRIZIONE	RS CP T	Residui conservati e stanziamenti definitivi di bilancio	Numero di Riferimento allo Svolgimento	Conto del Tesoriere	Determinazioni dei residui	Minori residui o Economie			
		Residui (A)		Pagamenti	Residui da riportare		Impegni		
				Competenza (F)	Residui (B)		Residui (C)	Residui (D=B+C)	
					Totale (M)		Competenza (G)	Competenza (H)	Competenza (I=G+H)
							Totale (N)	Residui 31 dicembre (O = C + H)	Impegni 31 dicembre (P=D+I)
L = (+/-) F-I									
1 10 05 06 INTERVENTO 6 - INTERESSI PASSIVI E ONERI FINANZIARI DIVERSI	RS	0,00		0,00	0,00	0,00			
	CP	731.251,16		717.439,45	0,00	13.811,71			
	T	731.251,16		717.439,45	0,00	717.439,45			
1 10 05 07 INTERVENTO 7 - IMPOSTE E TASSE	RS	55.977,43		53.949,11	2.028,32	0,00			
	CP	472.998,00		371.442,45	16.291,55	85.264,00			
	T	528.975,43		425.391,56	18.319,87	443.711,43			
1 10 05 08 INTERVENTO 8 - ONERI STRAORDINARI DELLA GESTIONE CORRENTE	RS	168,00		105,00	63,00	0,00			
	CP	15.035,00		7.271,54	2.281,87	5.481,59			
	T	15.203,00		7.376,54	2.344,87	9.721,41			
TOTALE SERVIZIO 5 - SERVIZIO NECROSCOPICO E CIMITERIALE	RS	5.155.354,54		1.092.491,55	4.025.936,91	36.926,08			
	CP	8.947.414,16		7.907.043,53	896.900,94	143.469,69			
	T	14.102.768,70		8.999.535,08	4.922.837,85	13.922.372,93			
TOTALE FUNZIONE 10 - SETTORE SOCIALE	RS	200.121.512,05		69.568.648,32	128.971.365,78	1.581.497,95			
	CP	167.606.791,85		34.956.538,35	111.212.557,94	21.437.695,56			
	T	367.728.303,90		104.525.186,67	240.183.923,72	344.709.110,39			
11 FUNZIONE 11 - SVILUPPO ECONOMICO									
11 01 SERVIZIO 1 - AFFISSIONI E PUBBLICITA'									
1 11 01 02 INTERVENTO 2 - ACQUISTO DI BENI DI CONSUMO E/O MATERIE PRIME	RS	1.396,84		0,00	1.396,84	0,00			
	CP	0,00		0,00	0,00	0,00			
	T	1.396,84		0,00	1.396,84	1.396,84			
1 11 01 03 INTERVENTO 3 - PRESTAZIONI DI SERVIZI	RS	4.308.933,34		0,00	4.308.933,34	0,00			
	CP	0,00		0,00	0,00	0,00			
	T	4.308.933,34		0,00	4.308.933,34	4.308.933,34			
1 11 01 05 INTERVENTO 5 - TRASFERIMENTI	RS	0,00		0,00	0,00	0,00			
	CP	0,00		0,00	0,00	0,00			
	T	0,00		0,00	0,00	0,00			
1 11 01 06 INTERVENTO 6 - INTERESSI PASSIVI E ONERI FINANZIARI DIVERSI	RS	0,00		0,00	0,00	0,00			
	CP	73.847,89		73.847,89	0,00	0,00			
	T	73.847,89		73.847,89	0,00	73.847,89			
1 11 01 08 INTERVENTO 8 - ONERI STRAORDINARI DELLA GESTIONE CORRENTE	RS	4.284.000,00		0,00	4.284.000,00	0,00			
	CP	0,00		0,00	0,00	0,00			
	T	4.284.000,00		0,00	4.284.000,00	4.284.000,00			

654

*Pi*

GESTIONE DELLE SPESE

COMUNE DI NAPOLI  
Esercizio 2009

Pagina 63

30/06/2010

DESCRIZIONE	RS CP T	Residui conservati e stanziamenti definitivi di bilancio	Numero di Riferimento allo Svolgimento	Conto del Tesoriere	Determinazioni dei residui	Minori residui o Economie			
		Residui (A)		Pagamenti	Residui da riportare		Impegni		
				Competenza (F)	Residui (B)		Residui (C)	Residui (D=B+C)	
					Totale (M)		Competenza (G)	Competenza (H)	Competenza (I=G+H)
							Totale (N)	Residui 31 dicembre (O = C + H)	Impegni 31 dicembre (P=D+I)
L = (+/-) F-I									
TOTALE SERVIZIO 1 - AFFISSIONI E PUBBLICITA'	RS	8.594.330,18		0,00	8.594.330,18	8.594.330,18	0,00		
	CP	73.847,89		73.847,89	0,00	73.847,89	0,00		
	T	8.668.178,07		73.847,89	8.594.330,18	8.668.178,07			
11 02 SERVIZIO 2 - FIERE, MERCATI E SERVIZI CONNESSI									
1 11 02 01 INTERVENTO 1 - PERSONALE	RS	31.644,28		31.575,32	68,96	31.644,28	0,00		
	CP	1.855.746,00		1.853.838,18	1.907,82	1.855.746,00	0,00		
	T	1.887.390,28		1.885.413,50	1.976,78	1.887.390,28			
1 11 02 02 INTERVENTO 2 - ACQUISTO DI BENI DI CONSUMO E/O MATERIE PRIME	RS	32.534,99		25.192,40	6.622,04	31.814,44	720,55		
	CP	13.640,00		0,00	13.603,24	13.603,24	36,76		
	T	46.174,99		25.192,40	20.225,28	45.417,68			
1 11 02 03 INTERVENTO 3 - PRESTAZIONI DI SERVIZI	RS	906.004,04		70.707,57	806.408,62	877.116,19	28.887,85		
	CP	203.237,00		23.381,37	154.252,67	177.634,04	25.602,96		
	T	1.109.241,04		94.088,94	960.661,29	1.054.750,23			
1 11 02 04 INTERVENTO 4 - UTILIZZO DI BENI DI TERZI	RS	2.795,01		0,00	2.795,01	2.795,01	0,00		
	CP	0,00		0,00	0,00	0,00	0,00		
	T	2.795,01		0,00	2.795,01	2.795,01			
1 11 02 05 INTERVENTO 5 - TRASFERIMENTI	RS	4.000,00		0,00	4.000,00	4.000,00	0,00		
	CP	2.000.000,00		0,00	2.000.000,00	2.000.000,00	0,00		
	T	2.004.000,00		0,00	2.004.000,00	2.004.000,00			
1 11 02 06 INTERVENTO 6 - INTERESSI PASSIVI E ONERI FINANZIARI DIVERSI	RS	0,00		0,00	0,00	0,00	0,00		
	CP	441.871,34		440.999,15	0,00	440.999,15	872,19		
	T	441.871,34		440.999,15	0,00	440.999,15			
1 11 02 07 INTERVENTO 7 - IMPOSTE E TASSE	RS	16.537,09		16.537,09	0,00	16.537,09	0,00		
	CP	130.135,00		99.430,62	8.673,38	108.104,00	22.031,00		
	T	146.672,09		115.967,71	8.673,38	124.641,09			
TOTALE SERVIZIO 2 - FIERE, MERCATI E SERVIZI CONNESSI	RS	993.515,41		144.012,38	819.894,63	963.907,01	29.608,40		
	CP	4.644.629,34		2.417.649,32	2.178.437,11	4.596.086,43	48.542,91		
	T	5.638.144,75		2.561.661,70	2.998.331,74	5.559.993,44			
11 03 SERVIZIO 3 - MATTATOIO E SERVIZI CONNESSI									
1 11 03 02 INTERVENTO 2 - ACQUISTO DI BENI DI CONSUMO E/O MATERIE PRIME	RS	3.488,00		3.485,60	0,00	3.485,60	2,40		
	CP	0,00		0,00	0,00	0,00	0,00		
	T	3.488,00		3.485,60	0,00	3.485,60			

655

GESTIONE DELLE SPESE

COMUNE DI NAPOLI  
Esercizio 2009

Pagina 64

30/06/2010

DESCRIZIONE	RS CP T	Residui conservati e Stanziamenti definitivi di bilancio	Numero di Riferimento allo Svolgimento	Conto del Tesoriere	Determinazioni dei residui	Impegni	Minori residui o Economie	
		Residui (A)		Pagamenti	Residui da riportare		Residui (D=B+C)	E = (+/-) A-D (*)
		Competenza (F)		Residui (B)	Residui (C)		Competenza (I=G+H)	L = (+/-) F-I
		Totale (M)		Competenza (G)	Competenza (H)		Competenza (I=G+H)	
				Totale (N)	Residui 31 dicembre (O = C + H)		Impegni 31 dicembre (P=D+I)	
1 11 03 03 INTERVENTO 3 - PRESTAZIONI DI SERVIZI	RS	229.272,66		122.781,95	106.392,08	229.174,03	98,63	
	CP	225.107,00		27.789,92	197.317,08	225.107,00	0,00	
	T	454.379,66		150.571,87	303.709,16	454.281,03		
1 11 03 04 INTERVENTO 4 - UTILIZZO DI BENI DI TERZI	RS	0,00		0,00	0,00	0,00	0,00	
	CP	0,00		0,00	0,00	0,00	0,00	
	T	0,00		0,00	0,00	0,00		
1 11 03 05 INTERVENTO 5 - TRASFERIMENTI	RS	0,00		0,00	0,00	0,00	0,00	
	CP	0,00		0,00	0,00	0,00	0,00	
	T	0,00		0,00	0,00	0,00		
1 11 03 06 INTERVENTO 6 - INTERESSI PASSIVI E ONERI FINANZIARI DIVERSI	RS	0,00		0,00	0,00	0,00	0,00	
	CP	0,00		0,00	0,00	0,00	0,00	
	T	0,00		0,00	0,00	0,00		
TOTALE SERVIZIO 3 - MATTATOIO E SERVIZI CONNESSI	RS	232.760,66		126.267,55	106.392,08	232.659,63	101,03	
	CP	225.107,00		27.789,92	197.317,08	225.107,00	0,00	
	T	457.867,66		154.057,47	303.709,16	457.766,63		
11 04 SERVIZIO 4 - SERVIZI RELATIVI ALL'INDUSTRIA								
1 11 04 01 INTERVENTO 1 - PERSONALE	RS	0,00		0,00	0,00	0,00	0,00	
	CP	0,00		0,00	0,00	0,00	0,00	
	T	0,00		0,00	0,00	0,00		
1 11 04 02 INTERVENTO 2 - ACQUISTO DI BENI DI CONSUMO E/O MATERIE PRIME	RS	0,00		0,00	0,00	0,00	0,00	
	CP	0,00		0,00	0,00	0,00	0,00	
	T	0,00		0,00	0,00	0,00		
1 11 04 03 INTERVENTO 3 - PRESTAZIONI DI SERVIZI	RS	0,00		0,00	0,00	0,00	0,00	
	CP	0,00		0,00	0,00	0,00	0,00	
	T	0,00		0,00	0,00	0,00		
1 11 04 04 INTERVENTO 4 - UTILIZZO DI BENI DI TERZI	RS	0,00		0,00	0,00	0,00	0,00	
	CP	0,00		0,00	0,00	0,00	0,00	
	T	0,00		0,00	0,00	0,00		
1 11 04 05 INTERVENTO 5 - TRASFERIMENTI	RS	0,00		0,00	0,00	0,00	0,00	
	CP	0,00		0,00	0,00	0,00	0,00	
	T	0,00		0,00	0,00	0,00		

656

GESTIONE DELLE SPESE

COMUNE DI NAPOLI

Pagina

65

Esercizio 2009

30/06/2010

DESCRIZIONE	RS CP T	Residui conservati e Stanziamenti definitivi di bilancio	Numero di Riferimento allo Svolgimento	Conto del Tesoriere	Determinazioni dei residui	Minori residui o Economie		
		Residui (A)		Pagamenti	Residui da riportare		Impegni	
		Competenza (F)		Residui (B)	Residui (C)		Residui (D=B+C)	E = (+/-) A-D (*)
		Totale (M)		Competenza (G)	Competenza (H)		Competenza (I=G+H)	L = (+/-) F-I
				Totale (N)	Residui 31 dicembre (O = C + H)		Impegni 31 dicembre (P=D+I)	
1 11 04 06 INTERVENTO 6 - INTERESSI PASSIVI E ONERI FINANZIARI DIVERSI	RS CP T	0,00 0,00 0,00		0,00 0,00 0,00	0,00 0,00 0,00	0,00 0,00 0,00		
1 11 04 07 INTERVENTO 7 - IMPOSTE E TASSE	RS CP T	0,00 0,00 0,00		0,00 0,00 0,00	0,00 0,00 0,00	0,00 0,00 0,00		
1 11 04 08 INTERVENTO 8 - ONERI STRAORDINARI DELLA GESTIONE CORRENTE	RS CP T	0,00 0,00 0,00		0,00 0,00 0,00	0,00 0,00 0,00	0,00 0,00 0,00		
TOTALE SERVIZIO 4 - SERVIZI RELATIVI ALL'INDUSTRIA	RS CP T	0,00 0,00 0,00		0,00 0,00 0,00	0,00 0,00 0,00	0,00 0,00 0,00		
11 05 SERVIZIO 5 - SERVIZI RELATIVI AL COMMERCIO								
1 11 05 01 INTERVENTO 1 - PERSONALE	RS CP T	66.322,40 1.207.999,00 1.274.321,40		66.322,40 1.207.948,34 1.274.270,74	0,00 50,66 50,66	66.322,40 1.207.999,00 1.274.321,40	0,00 0,00 0,00	
1 11 05 02 INTERVENTO 2 - ACQUISTO DI BENI DI CONSUMO E/O MATERIE PRIME	RS CP T	19.135,61 8.600,00 27.735,61		7.914,49 0,00 7.914,49	9.917,55 8.600,00 18.517,55	17.832,04 8.600,00 26.432,04	1.303,57 0,00 0,00	
1 11 05 03 INTERVENTO 3 - PRESTAZIONI DI SERVIZI	RS CP T	136.140,44 79.283,00 215.423,44		58.891,59 30.763,01 89.654,60	75.409,93 42.832,81 118.242,74	134.301,52 73.595,82 207.897,34	1.838,92 5.687,18 0,00	
1 11 05 04 INTERVENTO 4 - UTILIZZO DI BENI DI TERZI	RS CP T	9.753,29 26.000,00 35.753,29		0,00 18.317,89 18.317,89	4.516,21 7.682,11 12.198,32	4.516,21 26.000,00 30.516,21	5.237,08 0,00 0,00	
1 11 05 05 INTERVENTO 5 - TRASFERIMENTI	RS CP T	178.674,63 50.421,56 229.096,19		51.248,07 0,00 51.248,07	127.426,56 50.421,56 177.848,12	178.674,63 50.421,56 229.096,19	0,00 0,00 0,00	
1 11 05 06 INTERVENTO 6 - INTERESSI PASSIVI E ONERI FINANZIARI DIVERSI	RS CP T	0,00 0,00 0,00		0,00 0,00 0,00	0,00 0,00 0,00	0,00 0,00 0,00	0,00 0,00 0,00	

657

*Handwritten signature*



GESTIONE DELLE SPESE

COMUNE DI NAPOLI  
Esercizio 2009

Pagina 66

30/06/2010

DESCRIZIONE	RS CP T	Residui conservati e Stanziamenti definitivi di bilancio	Numero di Riferimento allo Svolgimento	Conto del Tesoriere	Determinazioni dei residui	Impegni	Minori residui o Economie	
		Residui (A)		Pagamenti	Residui da riportare		E = (+/-) A-D (*)	
		Competenza (F)		Residui (B)	Residui (C)		Residui (D=B+C)	L = (+/-) F-I
		Totale (M)		Competenza (G)	Competenza (H)		Competenza (I=G+H)	
				Totale (N)	Residui 31 dicembre (O = C + H)	Impegni 31 dicembre (P=D+I)		
1 11 05 07 INTERVENTO 7 - IMPOSTE E TASSE	RS CP T	9.796,82 82.058,00 91.854,82		8.948,32 64.188,32 73.136,64	780,60 392,68 1.173,28	9.728,92 64.581,00 74.309,92	67,90 17.477,00	
TOTALE SERVIZIO 5 - SERVIZI RELATIVI AL COMMERCIO	RS CP T	419.823,19 1.454.361,56 1.874.184,75		193.324,87 1.321.217,56 1.514.542,43	218.050,85 109.979,82 328.030,67	411.375,72 1.431.197,38 1.842.573,10	8.447,47 23.164,18	
11 06 SERVIZIO 6 - SERVIZI RELATIVI ALL'ARTIGIANATO								
1 11 06 01 INTERVENTO 1 - PERSONALE	RS CP T	12.989,71 307.308,00 320.297,71		11.981,83 300.635,09 312.616,92	1.007,88 6.672,91 7.680,79	12.989,71 307.308,00 320.297,71	0,00 0,00	
1 11 06 02 INTERVENTO 2 - ACQUISTO DI BENI DI CONSUMO E/O MATERIE PRIME	RS CP T	204.182,85 87.500,00 291.682,85		24.293,64 0,00 24.293,64	143.828,14 81.342,57 225.170,71	168.121,78 81.342,57 249.464,35	36.061,07 6.157,43	
1 11 06 03 INTERVENTO 3 - PRESTAZIONI DI SERVIZI	RS CP T	132.325,56 118.862,00 251.187,56		8.638,52 13.178,45 21.816,97	122.673,62 104.566,71 227.240,33	131.312,14 117.745,16 249.057,30	1.013,42 1.116,84	
1 11 06 04 INTERVENTO 4 - UTILIZZO DI BENI DI TERZI	RS CP T	24.537,56 64.500,00 89.037,56		14.443,92 28.120,38 42.564,30	10.093,64 36.379,62 46.473,26	24.537,56 64.500,00 89.037,56	0,00 0,00	
1 11 06 05 INTERVENTO 5 - TRASFERIMENTI	RS CP T	201.068,26 12.975,00 214.043,26		16.125,00 0,00 16.125,00	181.943,26 12.975,00 194.918,26	198.068,26 12.975,00 211.043,26	3.000,00 0,00	
1 11 06 06 INTERVENTO 6 - INTERESSI PASSIVI E ONERI FINANZIARI DIVERSI	RS CP T	0,00 34.055,69 34.055,69		0,00 34.055,69 34.055,69	0,00 0,00 0,00	0,00 34.055,69 34.055,69	0,00 0,00	
1 11 06 07 INTERVENTO 7 - IMPOSTE E TASSE	RS CP T	4.834,00 22.116,00 26.950,00		2.266,50 16.095,29 18.361,79	2.067,50 2.916,71 4.984,21	4.334,00 19.012,00 23.346,00	500,00 3.104,00	
1 11 06 08 INTERVENTO 8 - ONERI STRAORDINARI DELLA GESTIONE CORRENTE	RS CP T	0,00 0,00 0,00		0,00 0,00 0,00	0,00 0,00 0,00	0,00 0,00 0,00	0,00 0,00	

658

*L*  
*per*

GESTIONE DELLE SPESE

COMUNE DI NAPOLI

Pagina

67

Esercizio 2009

30/06/2010

DESCRIZIONE	RS CP T	Residui conservati e stanziamenti definitivi di bilancio	Numero di Riferimento allo Svolgimento	Conto del Tesoriere	Determinazioni dei residui	Impegni	Minori residui o Economie	
		Residui (A)		Pagamenti	Residui da riportare		E = (+/-) A-D (*)	
		Competenza (F)		Residui (B)	Residui (C)		Residui (D=B+C)	
		Totale (M)		Competenza (G)	Competenza (H)		Competenza (I=G+H)	L = (+/-) F-I
				Totale (N)	Residui 31 dicembre (O = C + H)		Impegni 31 dicembre (P=D+I)	
TOTALE SERVIZIO 6 - SERVIZI RELATIVI ALL'ARTIGIANATO	RS CP T	579.937,94 647.316,69 1.227.254,63		77.749,41 392.084,90 469.834,31	461.614,04 244.853,52 706.467,56	539.363,45 636.938,42 1.176.301,87	40.574,49 10.378,27	
11 07 SERVIZIO 7 - SERVIZI RELATIVI ALL'AGRICOLTURA								
1 11 07 01 INTERVENTO 1 - PERSONALE	RS CP T	0,00 0,00 0,00		0,00 0,00 0,00	0,00 0,00 0,00	0,00 0,00 0,00	0,00 0,00	
1 11 07 02 INTERVENTO 2 - ACQUISTO DI BENI DI CONSUMO E/O MATERIE PRIME	RS CP T	0,00 0,00 0,00		0,00 0,00 0,00	0,00 0,00 0,00	0,00 0,00 0,00	0,00 0,00	
1 11 07 03 INTERVENTO 3 - PRESTAZIONI DI SERVIZI	RS CP T	0,00 0,00 0,00		0,00 0,00 0,00	0,00 0,00 0,00	0,00 0,00 0,00	0,00 0,00	
1 11 07 04 INTERVENTO 4 - UTILIZZO DI BENI DI TERZI	RS CP T	0,00 0,00 0,00		0,00 0,00 0,00	0,00 0,00 0,00	0,00 0,00 0,00	0,00 0,00	
1 11 07 05 INTERVENTO 5 - TRASFERIMENTI	RS CP T	0,00 0,00 0,00		0,00 0,00 0,00	0,00 0,00 0,00	0,00 0,00 0,00	0,00 0,00	
1 11 07 06 INTERVENTO 6 - INTERESSI PASSIVI E ONERI FINANZIARI DIVERSI	RS CP T	0,00 0,00 0,00		0,00 0,00 0,00	0,00 0,00 0,00	0,00 0,00 0,00	0,00 0,00	
1 11 07 07 INTERVENTO 7 - IMPOSTE E TASSE	RS CP T	0,00 0,00 0,00		0,00 0,00 0,00	0,00 0,00 0,00	0,00 0,00 0,00	0,00 0,00	
1 11 07 08 INTERVENTO 8 - ONERI STRAORDINARI DELLA GESTIONE CORRENTE	RS CP T	0,00 0,00 0,00		0,00 0,00 0,00	0,00 0,00 0,00	0,00 0,00 0,00	0,00 0,00	
TOTALE SERVIZIO 7 - SERVIZI RELATIVI ALL'AGRICOLTURA	RS CP T	0,00 0,00 0,00		0,00 0,00 0,00	0,00 0,00 0,00	0,00 0,00 0,00	0,00 0,00	

659

*per*

GESTIONE DELLE SPESE

COMUNE DI NAPOLI  
Esercizio 2009

Pagina 68

30/06/2010

DESCRIZIONE	RS CP T	Residui conservati e Stanziamenti definitivi di bilancio	Numero di Riferimento allo Svolgimento	Conto del Tesoriere	Determinazioni dei residui	Impegni	Minori residui o Economie		
		Residui (A)		Pagamenti	Residui da riportare		Residui (D=B+C)	E = (+/-) A-D (*)	
		Competenza (F)		Residui (B)	Residui (C)		Competenza (H)	Competenza (I=G+H)	L = (+/-) F-I
		Totale (M)		Competenza (G)	Competenza (H)		Impegni 31 dicembre (P=D+I)		
				Totale (N)	Residui 31 dicembre (O = C + H)				
TOTALE FUNZIONE 11 - SVILUPPO ECONOMICO	RS	10.820.367,38		541.354,21	10.200.281,78	10.741.635,99	78.731,39		
	CP	7.045.262,48		4.232.589,59	2.730.587,53	6.963.177,12	82.085,36		
	T	17.865.629,86		4.773.943,80	12.930.869,31	17.704.813,11			
12 FUNZIONE 12 - SERVIZI PRODUTTIVI									
12 01 SERVIZIO 1 - DISTRIBUZIONE GAS									
1 12 01 01 INTERVENTO 1 - PERSONALE	RS	0,00		0,00	0,00	0,00	0,00		
	CP	0,00		0,00	0,00	0,00	0,00		
	T	0,00		0,00	0,00	0,00	0,00		
1 12 01 02 INTERVENTO 2 - ACQUISTO DI BENI DI CONSUMO E/O MATERIE PRIME	RS	0,00		0,00	0,00	0,00	0,00		
	CP	0,00		0,00	0,00	0,00	0,00		
	T	0,00		0,00	0,00	0,00	0,00		
1 12 01 03 INTERVENTO 3 - PRESTAZIONI DI SERVIZI	RS	0,00		0,00	0,00	0,00	0,00		
	CP	0,00		0,00	0,00	0,00	0,00		
	T	0,00		0,00	0,00	0,00	0,00		
1 12 01 04 INTERVENTO 4 - UTILIZZO DI BENI DI TERZI	RS	0,00		0,00	0,00	0,00	0,00		
	CP	0,00		0,00	0,00	0,00	0,00		
	T	0,00		0,00	0,00	0,00	0,00		
1 12 01 06 INTERVENTO 6 - INTERESSI PASSIVI E ONERI FINANZIARI DIVERSI	RS	0,00		0,00	0,00	0,00	0,00		
	CP	0,00		0,00	0,00	0,00	0,00		
	T	0,00		0,00	0,00	0,00	0,00		
1 12 01 07 INTERVENTO 7 - IMPOSTE E TASSE	RS	0,00		0,00	0,00	0,00	0,00		
	CP	0,00		0,00	0,00	0,00	0,00		
	T	0,00		0,00	0,00	0,00	0,00		
1 12 01 08 INTERVENTO 8 - ONERI STRAORDINARI DELLA GESTIONE CORRENTE	RS	0,00		0,00	0,00	0,00	0,00		
	CP	0,00		0,00	0,00	0,00	0,00		
	T	0,00		0,00	0,00	0,00	0,00		
TOTALE SERVIZIO 1 - DISTRIBUZIONE GAS	RS	0,00		0,00	0,00	0,00	0,00		
	CP	0,00		0,00	0,00	0,00	0,00		
	T	0,00		0,00	0,00	0,00	0,00		
12 02 SERVIZIO 2 - CENTRALE DEL LATTE									

099

GESTIONE DELLE SPESE

COMUNE DI NAPOLI  
Esercizio 2009

Pagina 69  
30/06/2010

DESCRIZIONE	RS CP T	Residui conservati e Stanziamenti definitivi di bilancio	Numero di Riferimento allo Svolgimento	Conto del Tesoriere	Determinazioni dei residui		Minori residui o Economie		
		Residui (A)		Pagamenti	Residui da riportare	Impegni			
				Competenza (F)	Residui (B)	Residui (C)		Residui (D=B+C)	
					Totale (M)	Competenza (G)		Competenza (H)	Competenza (I=G+H)
						Totale (N)		Residui 31 dicembre (O = C + H)	Impegni 31 dicembre (P=D+I)
L = (+/-) F-I									
1 12 02 01 INTERVENTO 1 - PERSONALE	RS	0,00		0,00	0,00	0,00	0,00		
	CP	0,00		0,00	0,00	0,00	0,00		
	T	0,00		0,00	0,00	0,00	0,00		
1 12 02 02 INTERVENTO 2 - ACQUISTO DI BENI DI CONSUMO E/O MATERIE PRIME	RS	0,00		0,00	0,00	0,00	0,00		
	CP	0,00		0,00	0,00	0,00	0,00		
	T	0,00		0,00	0,00	0,00	0,00		
1 12 02 03 INTERVENTO 3 - PRESTAZIONI DI SERVIZI	RS	0,00		0,00	0,00	0,00	0,00		
	CP	0,00		0,00	0,00	0,00	0,00		
	T	0,00		0,00	0,00	0,00	0,00		
1 12 02 04 INTERVENTO 4 - UTILIZZO DI BENI DI TERZI	RS	0,00		0,00	0,00	0,00	0,00		
	CP	0,00		0,00	0,00	0,00	0,00		
	T	0,00		0,00	0,00	0,00	0,00		
1 12 02 06 INTERVENTO 6 - INTERESSI PASSIVI E ONERI FINANZIARI DIVERSI	RS	0,00		0,00	0,00	0,00	0,00		
	CP	0,00		0,00	0,00	0,00	0,00		
	T	0,00		0,00	0,00	0,00	0,00		
1 12 02 07 INTERVENTO 7 - IMPOSTE E TASSE	RS	0,00		0,00	0,00	0,00	0,00		
	CP	0,00		0,00	0,00	0,00	0,00		
	T	0,00		0,00	0,00	0,00	0,00		
TOTALE SERVIZIO 2 - CENTRALE DEL LATTE	RS	0,00		0,00	0,00	0,00	0,00		
	CP	0,00		0,00	0,00	0,00	0,00		
	T	0,00		0,00	0,00	0,00	0,00		
12 03 SERVIZIO 3 - DISTRIBUZIONE ENERGIA ELETTRICA	RS	0,00		0,00	0,00	0,00	0,00		
	CP	0,00		0,00	0,00	0,00	0,00		
	T	0,00		0,00	0,00	0,00	0,00		
1 12 03 01 INTERVENTO 1 - PERSONALE	RS	0,00		0,00	0,00	0,00	0,00		
	CP	0,00		0,00	0,00	0,00	0,00		
	T	0,00		0,00	0,00	0,00	0,00		
1 12 03 02 INTERVENTO 2 - ACQUISTO DI BENI DI CONSUMO E/O MATERIE PRIME	RS	0,00		0,00	0,00	0,00	0,00		
	CP	0,00		0,00	0,00	0,00	0,00		
	T	0,00		0,00	0,00	0,00	0,00		
1 12 03 03 INTERVENTO 3 - PRESTAZIONI DI SERVIZI	RS	0,00		0,00	0,00	0,00	0,00		
	CP	0,00		0,00	0,00	0,00	0,00		
	T	0,00		0,00	0,00	0,00	0,00		

661

GESTIONE DELLE SPESE

COMUNE DI NAPOLI

Pagina

70

Esercizio 2009

30/06/2010

DESCRIZIONE	RS CP T	Residui conservati e stanziamenti definitivi di bilancio	Numero di Riferimento allo Svolgimento	Conto del Tesoriere	Determinazioni dei residui	Impegni	Minori residui o Economie	
		Residui (A)		Pagamenti	Residui da riportare		E = (+/-) A-D (*)	
		Competenza (F)		Residui (B)	Residui (C)			Residui (D=B+C)
		Totale (M)		Competenza (G)	Competenza (H)			Competenza (I=G+H)
				Totale (N)	Residui 31 dicembre (O = C + H)			Impegni 31 dicembre (P=D+I)
				L = (+/-) F-I				
1 12 03 04 INTERVENTO 4 - UTILIZZO DI BENI DI TERZI	RS	0,00		0,00	0,00	0,00	0,00	
	CP	0,00		0,00	0,00	0,00	0,00	
	T	0,00		0,00	0,00	0,00	0,00	
1 12 03 05 INTERVENTO 5 - TRASFERIMENTI	RS	0,00		0,00	0,00	0,00	0,00	
	CP	0,00		0,00	0,00	0,00	0,00	
	T	0,00		0,00	0,00	0,00	0,00	
1 12 03 06 INTERVENTO 6 - INTERESSI PASSIVI E ONERI FINANZIARI DIVERSI	RS	0,00		0,00	0,00	0,00	0,00	
	CP	0,00		0,00	0,00	0,00	0,00	
	T	0,00		0,00	0,00	0,00	0,00	
1 12 03 07 INTERVENTO 7 - IMPOSTE E TASSE	RS	0,00		0,00	0,00	0,00	0,00	
	CP	0,00		0,00	0,00	0,00	0,00	
	T	0,00		0,00	0,00	0,00	0,00	
1 12 03 08 INTERVENTO 8 - ONERI STRAORDINARI DELLA GESTIONE CORRENTE	RS	0,00		0,00	0,00	0,00	0,00	
	CP	0,00		0,00	0,00	0,00	0,00	
	T	0,00		0,00	0,00	0,00	0,00	
TOTALE SERVIZIO 3 - DISTRIBUZIONE ENERGIA ELETTRICA	RS	0,00		0,00	0,00	0,00	0,00	
	CP	0,00		0,00	0,00	0,00	0,00	
	T	0,00		0,00	0,00	0,00	0,00	
12 04 SERVIZIO 4 - TELERISCALDAMENTO								
1 12 04 01 INTERVENTO 1 - PERSONALE	RS	0,00		0,00	0,00	0,00	0,00	
	CP	0,00		0,00	0,00	0,00	0,00	
	T	0,00		0,00	0,00	0,00	0,00	
1 12 04 02 INTERVENTO 2 - ACQUISTO DI BENI DI CONSUMO E/O MATERIE PRIME	RS	0,00		0,00	0,00	0,00	0,00	
	CP	0,00		0,00	0,00	0,00	0,00	
	T	0,00		0,00	0,00	0,00	0,00	
1 12 04 03 INTERVENTO 3 - PRESTAZIONI DI SERVIZI	RS	0,00		0,00	0,00	0,00	0,00	
	CP	0,00		0,00	0,00	0,00	0,00	
	T	0,00		0,00	0,00	0,00	0,00	
1 12 04 04 INTERVENTO 4 - UTILIZZO DI BENI DI TERZI	RS	0,00		0,00	0,00	0,00	0,00	
	CP	0,00		0,00	0,00	0,00	0,00	
	T	0,00		0,00	0,00	0,00	0,00	

662

GESTIONE DELLE SPESE

COMUNE DI NAPOLI  
Esercizio 2009

Pagina 71

30/06/2010

DESCRIZIONE	RS CP T	Residui conservati e Stanziamenti definitivi di bilancio	Numero di Riferimento allo Svolgimento	Conto del Tesoriere	Determinazioni dei residui	Impegni	Minori residui o Economie
		Residui (A)		Pagamenti	Residui da riportare		E = (+/-) A-D (*)
		Competenza (F)		Residui (B)	Residui (C)		Residui (D=B+C)
		Totale (M)		Competenza (G)	Competenza (H)		Competenza (I=G+H)
				Totale (N)	Residui 31 dicembre (O = C + H)		Impegni 31 dicembre (P=D+I)
L = (+/-) F-I							
1 12 04 05 INTERVENTO 5 - TRASFERIMENTI	RS	0,00		0,00	0,00	0,00	0,00
	CP	0,00		0,00	0,00	0,00	0,00
	T	0,00		0,00	0,00	0,00	0,00
1 12 04 06 INTERVENTO 6 - INTERESSI PASSIVI E ONERI FINANZIARI DIVERSI	RS	0,00		0,00	0,00	0,00	0,00
	CP	0,00		0,00	0,00	0,00	0,00
	T	0,00		0,00	0,00	0,00	0,00
1 12 04 07 INTERVENTO 7 - IMPOSTE E TASSE	RS	0,00		0,00	0,00	0,00	0,00
	CP	0,00		0,00	0,00	0,00	0,00
	T	0,00		0,00	0,00	0,00	0,00
1 12 04 08 INTERVENTO 8 - ONERI STRAORDINARI DELLA GESTIONE CORRENTE	RS	0,00		0,00	0,00	0,00	0,00
	CP	0,00		0,00	0,00	0,00	0,00
	T	0,00		0,00	0,00	0,00	0,00
TOTALE SERVIZIO 4 - TELERISCALDAMENTO	RS	0,00		0,00	0,00	0,00	0,00
	CP	0,00		0,00	0,00	0,00	0,00
	T	0,00		0,00	0,00	0,00	0,00
12 05 SERVIZIO 5 - FARMACIE							
1 12 05 01 INTERVENTO 1 - PERSONALE	RS	0,00		0,00	0,00	0,00	0,00
	CP	0,00		0,00	0,00	0,00	0,00
	T	0,00		0,00	0,00	0,00	0,00
1 12 05 02 INTERVENTO 2 - ACQUISTO DI BENI DI CONSUMO E/O MATERIE PRIME	RS	0,00		0,00	0,00	0,00	0,00
	CP	0,00		0,00	0,00	0,00	0,00
	T	0,00		0,00	0,00	0,00	0,00
1 12 05 03 INTERVENTO 3 - PRESTAZIONI DI SERVIZI	RS	0,00		0,00	0,00	0,00	0,00
	CP	0,00		0,00	0,00	0,00	0,00
	T	0,00		0,00	0,00	0,00	0,00
1 12 05 04 INTERVENTO 4 - UTILIZZO DI BENI DI TERZI	RS	0,00		0,00	0,00	0,00	0,00
	CP	0,00		0,00	0,00	0,00	0,00
	T	0,00		0,00	0,00	0,00	0,00
1 12 05 05 INTERVENTO 5 - TRASFERIMENTI	RS	0,00		0,00	0,00	0,00	0,00
	CP	0,00		0,00	0,00	0,00	0,00
	T	0,00		0,00	0,00	0,00	0,00

663

*Per*

GESTIONE DELLE SPESE

COMUNE DI NAPOLI  
Esercizio 2009

Pagina 72  
30/06/2010

DESCRIZIONE	RS CP T	Residui conservati e stanziamenti definitivi di bilancio	Numero di Riferimento allo Svolgimento	Conto del Tesoriere	Determinazioni dei residui	Minori residui o Economie		
		Residui (A)		Pagamenti	Residui da riportare		Impegni	
		Competenza (F)		Residui (B)	Residui (C)		Residui (D=B+C)	E = (+/-) A-D (*)
		Totale (M)		Competenza (G)	Competenza (H)		Competenza (I=G+H)	L = (+/-) F-I
				Totale (N)	Residui 31 dicembre (O = C + H)		Impegni 31 dicembre (P=D+I)	
1 12 05 06 INTERVENTO 6 - INTERESSI PASSIVI E ONERI FINANZIARI DIVERSI	RS CP T	0,00 0,00 0,00		0,00 0,00 0,00	0,00 0,00 0,00	0,00 0,00 0,00		
1 12 05 07 INTERVENTO 7 - IMPOSTE E TASSE	RS CP T	0,00 0,00 0,00		0,00 0,00 0,00	0,00 0,00 0,00	0,00 0,00 0,00		
1 12 05 08 INTERVENTO 8 - ONERI STRAORDINARI DELLA GESTIONE CORRENTE	RS CP T	0,00 0,00 0,00		0,00 0,00 0,00	0,00 0,00 0,00	0,00 0,00 0,00		
TOTALE SERVIZIO 5 - FARMACIE	RS CP T	0,00 0,00 0,00		0,00 0,00 0,00	0,00 0,00 0,00	0,00 0,00 0,00		
12 06 SERVIZIO 6 - ALTRI SERVIZI PRODUTTIVI								
1 12 06 01 INTERVENTO 1 - PERSONALE	RS CP T	0,00 0,00 0,00		0,00 0,00 0,00	0,00 0,00 0,00	0,00 0,00 0,00		
1 12 06 02 INTERVENTO 2 - ACQUISTO DI BENI DI CONSUMO E/O MATERIE PRIME	RS CP T	0,00 0,00 0,00		0,00 0,00 0,00	0,00 0,00 0,00	0,00 0,00 0,00		
1 12 06 03 INTERVENTO 3 - PRESTAZIONI DI SERVIZI	RS CP T	0,00 0,00 0,00		0,00 0,00 0,00	0,00 0,00 0,00	0,00 0,00 0,00		
1 12 06 04 INTERVENTO 4 - UTILIZZO DI BENI DI TERZI	RS CP T	0,00 0,00 0,00		0,00 0,00 0,00	0,00 0,00 0,00	0,00 0,00 0,00		
1 12 06 05 INTERVENTO 5 - TRASFERIMENTI	RS CP T	1.075.485,00 537.229,00 1.612.714,00		0,00 0,00 0,00	1.075.485,00 537.229,00 1.612.714,00	1.075.485,00 537.229,00 1.612.714,00		
1 12 06 06 INTERVENTO 6 - INTERESSI PASSIVI E ONERI FINANZIARI DIVERSI	RS CP T	0,00 910.658,62 910.658,62		0,00 903.291,46 903.291,46	0,00 0,00 0,00	0,00 903.291,46 903.291,46		

664

GESTIONE DELLE SPESE

COMUNE DI NAPOLI

Esercizio 2009

Pagina

73

30/06/2010

DESCRIZIONE	RS CP T	Residui conservati e Stanziamenti definitivi di bilancio	Conto del Tesoriere	Determinazioni dei residui	Impegni	Minori residui o Economie		
		Numero di Riferimento allo Svolgimento	Pagamenti	Residui da riportare		E = (+/-) A-D (*)		
			Residui (A)	Residui (B)			Residui (C)	Residui (D=B+C)
			Competenza (F)	Competenza (G)			Competenza (H)	Competenza (I=G+H)
			Totale (M)	Totale (N)			Residui 31 dicembre (O = C + H)	Impegni 31 dicembre (P=D+I)
1 12 06 07 INTERVENTO 7 - IMPOSTE E TASSE	RS CP T	0,00 0,00 0,00	0,00 0,00 0,00	0,00 0,00 0,00	0,00 0,00 0,00	0,00 0,00 0,00		
1 12 06 08 INTERVENTO 8 - ONERI STRAORDINARI DELLA GESTIONE CORRENTE	RS CP T	3.411.481,00 0,00 3.411.481,00	0,00 0,00 0,00	3.411.481,00 0,00 3.411.481,00	3.411.481,00 0,00 3.411.481,00	0,00 0,00 0,00		
1 12 06 09 INTERVENTO 9 - AMMORTAMENTI DI ESERCIZIO	RS CP T	0,00 0,00 0,00	0,00 0,00 0,00	0,00 0,00 0,00	0,00 0,00 0,00	0,00 0,00 0,00		
TOTALE SERVIZIO 6 - ALTRI SERVIZI PRODUTTIVI	RS CP T	4.486.966,00 1.447.887,62 5.934.853,62	0,00 903.291,46 903.291,46	4.486.966,00 537.229,00 5.024.195,00	4.486.966,00 1.440.520,46 5.927.486,46	0,00 7.367,16 0,00		
TOTALE FUNZIONE 12 - SERVIZI PRODUTTIVI	RS CP T	4.486.966,00 1.447.887,62 5.934.853,62	0,00 903.291,46 903.291,46	4.486.966,00 537.229,00 5.024.195,00	4.486.966,00 1.440.520,46 5.927.486,46	0,00 7.367,16 0,00		
TOTALE TITOLO I	RS CP T	1.367.162.219,47 1.658.840.379,85 3.026.002.599,32	500.428.816,48 654.500.491,81 1.154.929.308,29	828.940.569,27 776.237.229,17 1.605.177.798,44	1.329.369.385,75 1.430.737.720,98 2.760.107.106,73	37.792.833,72 228.102.658,87 0,00		

665



GESTIONE DELLE SPESE

COMUNE DI NAPOLI  
Esercizio 2009

Pagina 74  
30/06/2010

DESCRIZIONE	RS CP T	Residui conservati e Stanziamenti definitivi di bilancio	Numero di Riferimento allo Svolgimento	Conto del Tesoriere	Determinazioni dei residui	Impegni	Minori residui o Economie	
		Residui (A)		Pagamenti	Residui da riportare		E = (+/-) A-D (*)	
		Competenza (F)		Residui (B)	Residui (C)			Residui (D=B+C)
		Totale (M)		Competenza (G)	Competenza (H)			Competenza (I=G+H)
	Totale (N)	Residui 31 dicembre (O = C + H)	Impegni 31 dicembre (P=D+I)					
2 TITOLO II - SPESE IN CONTO CAPITALE								
01 FUNZIONE 1 - AMMINISTRAZIONE, GESTIONE E CONTROLLO								
01 01 SERVIZIO 1 - ORGANI ISTITUZIONALI, PARTECIPAZIONE E DECENTRAMENTO								
2 01 01 01 INTERVENTO 1 - ACQUISIZIONE DI BENI IMMOBILI	RS CP T	291.278,68 0,00 291.278,68		0,00 0,00 0,00	279.788,01 0,00 279.788,01	279.788,01 0,00 279.788,01	11.490,67 0,00 0,00	
2 01 01 02 INTERVENTO 2 - ESPROPRI E SERVITU' ONEROSE	RS CP T	0,00 0,00 0,00		0,00 0,00 0,00	0,00 0,00 0,00	0,00 0,00 0,00	0,00 0,00 0,00	
2 01 01 03 INTERVENTO 3 - ACQUISTO DI BENI SPECIFICI PER REALIZZAZIONI IN ECONOMIA	RS CP T	0,00 0,00 0,00		0,00 0,00 0,00	0,00 0,00 0,00	0,00 0,00 0,00	0,00 0,00 0,00	
2 01 01 04 INTERVENTO 4 - UTILIZZO DI BENI DI TERZI PER REALIZZAZIONI IN ECONOMIA	RS CP T	0,00 0,00 0,00		0,00 0,00 0,00	0,00 0,00 0,00	0,00 0,00 0,00	0,00 0,00 0,00	
2 01 01 05 INTERVENTO 5 - ACQUISIZIONE DI BENI MOBILI, MACCHINE ED ATTREZZATURE TECNICO-SCIENTIFICHE	RS CP T	1.722.377,37 533.185,36 2.255.562,73		1.393.838,61 0,00 1.393.838,61	322.422,02 520.136,56 842.558,58	1.716.260,63 520.136,56 2.236.397,19	6.116,74 13.048,80 0,00	
2 01 01 06 INTERVENTO 6 - INCARICHI PROFESSIONALI ESTERNI	RS CP T	0,00 0,00 0,00		0,00 0,00 0,00	0,00 0,00 0,00	0,00 0,00 0,00	0,00 0,00 0,00	
2 01 01 07 INTERVENTO 7 - TRASFERIMENTI DI CAPITALE	RS CP T	0,00 0,00 0,00		0,00 0,00 0,00	0,00 0,00 0,00	0,00 0,00 0,00	0,00 0,00 0,00	
2 01 01 08 INTERVENTO 8 - PARTECIPAZIONI AZIONARIE	RS CP T	0,00 0,00 0,00		0,00 0,00 0,00	0,00 0,00 0,00	0,00 0,00 0,00	0,00 0,00 0,00	
2 01 01 09 INTERVENTO 9 - CONFERIMENTI DI CAPITALE	RS CP T	0,00 0,00 0,00		0,00 0,00 0,00	0,00 0,00 0,00	0,00 0,00 0,00	0,00 0,00 0,00	

666

GESTIONE DELLE SPESE

COMUNE DI NAPOLI

Pagina 75

Esercizio 2009

30/06/2010

DESCRIZIONE	RS CP T	Residui conservati e stanziamenti definitivi di bilancio	Numero di Riferimento allo Svolgimento	Conto del Tesoriere	Determinazioni dei residui	Impegni	Minori residui o Economie			
		Residui (A)		Pagamenti	Residui da riportare		E = (+/-) A-D (*)			
				Residui (B)	Residui (C)			Residui (D=B+C)		
				Competenza (F)	Competenza (G)			Competenza (H)	Competenza (I=G+H)	L = (+/-) F-I
				Totale (M)	Totale (N)			Residui 31 dicembre (O = C + H)	Impegni 31 dicembre (P=D+I)	
TOTALE SERVIZIO 1 - ORGANI ISTITUZIONALI, PARTECIPAZIONE E DECENTRAMENTO	RS CP T	2.013.656,05 533.185,36 2.546.841,41		1.393.838,61 0,00 1.393.838,61	602.210,03 520.136,56 1.122.346,59	1.996.048,64 520.136,56 2.516.185,20	17.607,41 13.048,80			
01 02 SERVIZIO 2 - SEGRETERIA GENERALE, PERSONALE E ORGANIZZAZIONE										
2 01 02 01 INTERVENTO 1 - ACQUISIZIONE DI BENI IMMOBILI	RS CP T	0,00 0,00 0,00		0,00 0,00 0,00	0,00 0,00 0,00	0,00 0,00 0,00	0,00 0,00			
2 01 02 02 INTERVENTO 2 - ESPROPRI E SERVITU' ONEROSE	RS CP T	0,00 0,00 0,00		0,00 0,00 0,00	0,00 0,00 0,00	0,00 0,00 0,00	0,00 0,00			
2 01 02 03 INTERVENTO 3 - ACQUISTO DI BENI SPECIFICI PER REALIZZAZIONI IN ECONOMIA	RS CP T	0,00 0,00 0,00		0,00 0,00 0,00	0,00 0,00 0,00	0,00 0,00 0,00	0,00 0,00			
2 01 02 04 INTERVENTO 4 - UTILIZZO DI BENI DI TERZI PER REALIZZAZIONI IN ECONOMIA	RS CP T	0,00 0,00 0,00		0,00 0,00 0,00	0,00 0,00 0,00	0,00 0,00 0,00	0,00 0,00			
2 01 02 05 INTERVENTO 5 - ACQUISIZIONE DI BENI MOBILI, MACCHINE ED ATTREZZATURE TECNICO- SCIENTIFICHE	RS CP T	366.274,78 205.816,68 572.091,46		1.739,20 0,00 1.739,20	363.124,27 155.733,26 518.857,53	364.863,47 155.733,26 520.596,73	1.411,31 50.083,42			
2 01 02 06 INTERVENTO 6 - INCARICHI PROFESSIONALI ESTERNI	RS CP T	0,00 0,00 0,00		0,00 0,00 0,00	0,00 0,00 0,00	0,00 0,00 0,00	0,00 0,00			
2 01 02 07 INTERVENTO 7 - TRASFERIMENTI DI CAPITALE	RS CP T	0,00 0,00 0,00		0,00 0,00 0,00	0,00 0,00 0,00	0,00 0,00 0,00	0,00 0,00			
2 01 02 08 INTERVENTO 8 - PARTECIPAZIONI AZIONARIE	RS CP T	0,00 0,00 0,00		0,00 0,00 0,00	0,00 0,00 0,00	0,00 0,00 0,00	0,00 0,00			
2 01 02 09 INTERVENTO 9 - CONFERIMENTI DI CAPITALE	RS CP T	0,00 0,00 0,00		0,00 0,00 0,00	0,00 0,00 0,00	0,00 0,00 0,00	0,00 0,00			

667

GESTIONE DELLE SPESE

COMUNE DI NAPOLI

Pagina

76

Esercizio 2009

30/06/2010

DESCRIZIONE	RS CP T	Residui conservati e Stanziamenti definitivi di bilancio	Numero di Riferimento allo Svolgimento	Conto del Tesoriere	Determinazioni dei residui	Minori residui o Economie				
		Residui (A)		Pagamenti	Residui da riportare		Impegni			
				Competenza (F)	Residui (B)		Residui (C)	Residui (D=B+C)	E = (+/-) A-D (*)	
					Totale (M)		Competenza (G)	Competenza (H)	Competenza (I=G+H)	L = (+/-) F-I
							Totale (N)	Residui 31 dicembre (O = C + H)	Impegni 31 dicembre (P=D+I)	
2 01 02 10 INTERVENTO 10 - CONCESSIONI DI CREDITI E ANTICIPAZIONI	RS CP T	0,00 0,00 0,00		0,00 0,00 0,00	0,00 0,00 0,00	0,00 0,00 0,00				
TOTALE SERVIZIO 2 - SEGRETERIA GENERALE, PERSONALE E ORGANIZZAZIONE	RS CP T	366.274,78 205.816,68 572.091,46		1.739,20 0,00 1.739,20	363.124,27 155.733,26 518.857,53	364.863,47 155.733,26 520.596,73	1.411,31 50.083,42			
01 03 SERVIZIO 3 - GESTIONE ECONOMICA, FINANZIARIA, PROGRAMMAZIONE, PROVVEDITORATO E CONTROLLO DI GESTIONE										
2 01 03 01 INTERVENTO 1 - ACQUISIZIONE DI BENI IMMOBILI	RS CP T	0,00 0,00 0,00		0,00 0,00 0,00	0,00 0,00 0,00	0,00 0,00 0,00				
2 01 03 02 INTERVENTO 2 - ESPROPRI E SERVITU' ONEROSE	RS CP T	0,00 0,00 0,00		0,00 0,00 0,00	0,00 0,00 0,00	0,00 0,00 0,00				
2 01 03 03 INTERVENTO 3 - ACQUISTO DI BENI SPECIFICI PER REALIZZAZIONI IN ECONOMIA	RS CP T	0,00 0,00 0,00		0,00 0,00 0,00	0,00 0,00 0,00	0,00 0,00 0,00				
2 01 03 04 INTERVENTO 4 - UTILIZZO DI BENI DI TERZI PER REALIZZAZIONI IN ECONOMIA	RS CP T	0,00 0,00 0,00		0,00 0,00 0,00	0,00 0,00 0,00	0,00 0,00 0,00				
2 01 03 05 INTERVENTO 5 - ACQUISIZIONE DI BENI MOBILI, MACCHINE ED ATTREZZATURE TECNICO-SCIENTIFICHE	RS CP T	200.366,55 39.000,00 239.366,55		0,00 0,00 0,00	76.297,15 38.000,00 114.297,15	76.297,15 38.000,00 114.297,15	124.069,40 1.000,00			
2 01 03 06 INTERVENTO 6 - INCARICHI PROFESSIONALI ESTERNI	RS CP T	0,00 0,00 0,00		0,00 0,00 0,00	0,00 0,00 0,00	0,00 0,00 0,00	0,00 0,00 0,00			
2 01 03 07 INTERVENTO 7 - TRASFERIMENTI DI CAPITALE	RS CP T	16.500.000,00 0,00 16.500.000,00		0,00 0,00 0,00	16.500.000,00 0,00 16.500.000,00	16.500.000,00 0,00 16.500.000,00	0,00 0,00			
2 01 03 08 INTERVENTO 8 - PARTECIPAZIONI AZIONARIE	RS CP T	0,00 0,00 0,00		0,00 0,00 0,00	0,00 0,00 0,00	0,00 0,00 0,00	0,00 0,00			

668

GESTIONE DELLE SPESE

COMUNE DI NAPOLI

Esercizio 2009

Pagina

77

30/06/2010

DESCRIZIONE	RS CP T	Residui conservati e Stanziamenti definitivi di bilancio	Numero di Riferimento allo Svolgimento	Conto del Tesoriere	Determinazioni dei residui	Minori residui o Economie		
		Residui (A)		Pagamenti	Residui da riportare		Impegni	
				Competenza (F)	Residui (B)		Residui (C)	Residui (D=B+C)
					Competenza (G)		Competenza (H)	Competenza (I=G+H)
							Totale (M)	Totale (N)
					E = (+/-) A-D (*)	L = (+/-) F-I		
2 01 03 09	RS	0,00		0,00	0,00	0,00	0,00	
	CP	0,00		0,00	0,00	0,00	0,00	
	T	0,00		0,00	0,00	0,00	0,00	
2 01 03 10	RS	0,00		0,00	0,00	0,00	0,00	
	CP	19.800.000,00		0,00	0,00	0,00	19.800.000,00	
	T	19.800.000,00		0,00	0,00	0,00	0,00	
	RS	16.700.366,55		0,00	16.576.297,15	16.576.297,15	124.069,40	
	CP	19.839.000,00		0,00	38.000,00	38.000,00	19.801.000,00	
	T	36.539.366,55		0,00	16.614.297,15	16.614.297,15	0,00	
01 04								
	RS	0,00		0,00	0,00	0,00	0,00	
	CP	0,00		0,00	0,00	0,00	0,00	
	T	0,00		0,00	0,00	0,00	0,00	
2 01 04 01	RS	0,00		0,00	0,00	0,00	0,00	
	CP	0,00		0,00	0,00	0,00	0,00	
	T	0,00		0,00	0,00	0,00	0,00	
2 01 04 02	RS	0,00		0,00	0,00	0,00	0,00	
	CP	0,00		0,00	0,00	0,00	0,00	
	T	0,00		0,00	0,00	0,00	0,00	
2 01 04 03	RS	0,00		0,00	0,00	0,00	0,00	
	CP	0,00		0,00	0,00	0,00	0,00	
	T	0,00		0,00	0,00	0,00	0,00	
2 01 04 04	RS	0,00		0,00	0,00	0,00	0,00	
	CP	0,00		0,00	0,00	0,00	0,00	
	T	0,00		0,00	0,00	0,00	0,00	
2 01 04 05	RS	295.883,01		18.648,00	255.255,01	273.903,01	21.980,00	
	CP	65.000,00		0,00	65.000,00	65.000,00	0,00	
	T	360.883,01		18.648,00	320.255,01	338.903,01	0,00	
2 01 04 06	RS	0,00		0,00	0,00	0,00	0,00	
	CP	0,00		0,00	0,00	0,00	0,00	
	T	0,00		0,00	0,00	0,00	0,00	
2 01 04 07	RS	0,00		0,00	0,00	0,00	0,00	
	CP	0,00		0,00	0,00	0,00	0,00	
	T	0,00		0,00	0,00	0,00	0,00	

699

GESTIONE DELLE SPESE

COMUNE DI NAPOLI

Pagina

78

Esercizio 2009

30/06/2010

DESCRIZIONE	RS CP T	Residui conservati e Stanziamenti definitivi di bilancio	Numero di Riferimento allo Svolgimento	Conto del Tesoriere	Determinazioni dei residui		Minori residui o Economie E = (+/-) A-D (*) L = (+/-) F-I
		Residui (A)		Pagamenti	Residui da riportare	Impegni	
				Residui (B)	Residui (C)	Residui (D=B+C)	
		Competenza (F)		Competenza (G)	Competenza (H)	Competenza (I=G+H)	
		Totale (M)		Totale (N)	Residui 31 dicembre (O = C + H)	Impegni 31 dicembre (P=D+I)	
2 01 04 08 INTERVENTO 8 - PARTECIPAZIONI AZIONARIE	RS CP T	0,00 0,00 0,00		0,00 0,00 0,00	0,00 0,00 0,00	0,00 0,00 0,00	0,00 0,00 0,00
2 01 04 09 INTERVENTO 9 - CONFERIMENTI DI CAPITALE	RS CP T	0,00 0,00 0,00		0,00 0,00 0,00	0,00 0,00 0,00	0,00 0,00 0,00	0,00 0,00 0,00
2 01 04 10 INTERVENTO 10 - CONCESSIONI DI CREDITI E ANTICIPAZIONI	RS CP T	0,00 0,00 0,00		0,00 0,00 0,00	0,00 0,00 0,00	0,00 0,00 0,00	0,00 0,00 0,00
TOTALE SERVIZIO 4 - GESTIONE DELLE ENTRATE TRIBUTARIE E SERVIZI FISCALI	RS CP T	295.883,01 65.000,00 360.883,01		18.648,00 0,00 18.648,00	255.255,01 65.000,00 320.255,01	273.903,01 65.000,00 338.903,01	21.980,00 0,00
01 05 SERVIZIO 5 - GESTIONE DEI BENI DEMANIALI E PATRIMONIALI							
2 01 05 01 INTERVENTO 1 - ACQUISIZIONE DI BENI IMMOBILI	RS CP T	90.364.851,79 70.006.154,42 160.371.006,21		16.589.639,64 0,00 16.589.639,64	73.457.488,36 28.107.027,51 101.564.515,87	90.047.128,00 28.107.027,51 118.154.155,51	317.723,79 41.899.126,91
2 01 05 02 INTERVENTO 2 - ESPROPRI E SERVITU' ONEROSE	RS CP T	0,00 0,00 0,00		0,00 0,00 0,00	0,00 0,00 0,00	0,00 0,00 0,00	0,00 0,00
2 01 05 03 INTERVENTO 3 - ACQUISTO DI BENI SPECIFICI PER REALIZZAZIONI IN ECONOMIA	RS CP T	0,00 0,00 0,00		0,00 0,00 0,00	0,00 0,00 0,00	0,00 0,00 0,00	0,00 0,00
2 01 05 04 INTERVENTO 4 - UTILIZZO DI BENI DI TERZI PER REALIZZAZIONI IN ECONOMIA	RS CP T	0,00 0,00 0,00		0,00 0,00 0,00	0,00 0,00 0,00	0,00 0,00 0,00	0,00 0,00
2 01 05 05 INTERVENTO 5 - ACQUISIZIONE DI BENI MOBILI, MACCHINE ED ATTREZZATURE TECNICO-SCIENTIFICHE	RS CP T	47.666,68 35.000,00 82.666,68		46.463,84 1.892,40 48.356,24	1.202,84 33.107,60 34.310,44	47.666,68 35.000,00 82.666,68	0,00 0,00
2 01 05 06 INTERVENTO 6 - INCARICHI PROFESSIONALI ESTERNI	RS CP T	150.000,00 0,00 150.000,00		0,00 0,00 0,00	150.000,00 0,00 150.000,00	150.000,00 0,00 150.000,00	0,00 0,00

670

*Pr*

GESTIONE DELLE SPESE

COMUNE DI NAPOLI  
Esercizio 2009

Pagina 79

30/06/2010

DESCRIZIONE	RS CP T	Residui conservati e Stanziamenti definitivi di bilancio	Numero di Riferimento allo Svolgimento	Conto del Tesoriere	Determinazioni dei residui	Impegni	Minori residui o Economie
		Residui (A)		Pagamenti	Residui da riportare		E = (+/-) A-D (*)
		Competenza (F)		Residui (B)	Residui (C)		Residui (D=B+C)
		Totale (M)		Competenza (G)	Competenza (H)		Competenza (I=G+H)
				Totale (N)	Residui 31 dicembre (O = C + H)		Impegni 31 dicembre (P=D+I)
2 01 05 07 INTERVENTO 7 - TRASFERIMENTI DI CAPITALE	RS CP T	0,00 0,00 0,00		0,00 0,00 0,00	0,00 0,00 0,00	0,00 0,00 0,00	0,00 0,00 0,00
2 01 05 08 INTERVENTO 8 - PARTECIPAZIONI AZIONARIE	RS CP T	0,00 0,00 0,00		0,00 0,00 0,00	0,00 0,00 0,00	0,00 0,00 0,00	0,00 0,00 0,00
2 01 05 09 INTERVENTO 9 - CONFERIMENTI DI CAPITALE	RS CP T	0,00 0,00 0,00		0,00 0,00 0,00	0,00 0,00 0,00	0,00 0,00 0,00	0,00 0,00 0,00
2 01 05 10 INTERVENTO 10 - CONCESSIONI DI CREDITI E ANTICIPAZIONI	RS CP T	0,00 0,00 0,00		0,00 0,00 0,00	0,00 0,00 0,00	0,00 0,00 0,00	0,00 0,00 0,00
TOTALE SERVIZIO 5 - GESTIONE DEI BENI DEMANIALI E PATRIMONIALI	RS CP T	90.562.518,47 70.041.154,42 160.603.672,89		16.636.103,48 1.892,40 16.637.995,88	73.608.691,20 28.140.135,11 101.748.826,31	90.244.794,68 28.142.027,51 118.386.822,19	317.723,79 41.899.126,91
01 06 SERVIZIO 6 - UFFICIO TECNICO							
2 01 06 02 INTERVENTO 2 - ESPROPRI E SERVITU' ONEROSE	RS CP T	0,00 0,00 0,00		0,00 0,00 0,00	0,00 0,00 0,00	0,00 0,00 0,00	0,00 0,00 0,00
2 01 06 03 INTERVENTO 3 - ACQUISTO DI BENI SPECIFICI PER REALIZZAZIONI IN ECONOMIA	RS CP T	0,00 0,00 0,00		0,00 0,00 0,00	0,00 0,00 0,00	0,00 0,00 0,00	0,00 0,00 0,00
2 01 06 04 INTERVENTO 4 - UTILIZZO DI BENI DI TERZI PER REALIZZAZIONI IN ECONOMIA	RS CP T	0,00 0,00 0,00		0,00 0,00 0,00	0,00 0,00 0,00	0,00 0,00 0,00	0,00 0,00 0,00
2 01 06 05 INTERVENTO 5 - ACQUISIZIONE DI BENI MOBILI, MACCHINE ED ATTREZZATURE TECNICO-SCIENTIFICHE	RS CP T	151.000,00 1.000,00 152.000,00		121.741,72 0,00 121.741,72	29.258,28 1.000,00 30.258,28	151.000,00 1.000,00 152.000,00	0,00 0,00
2 01 06 06 INTERVENTO 6 - INCARICHI PROFESSIONALI ESTERNI	RS CP T	1.028.317,35 3.000.000,00 4.028.317,35		42.496,11 0,00 42.496,11	859.974,98 100.000,00 959.974,98	902.471,09 100.000,00 1.002.471,09	125.846,26 2.900.000,00

671

*Pr.*

GESTIONE DELLE SPESE

COMUNE DI NAPOLI  
Esercizio 2009

Pagina 80

30/06/2010

DESCRIZIONE	RS CP T	Residui conservati e Stanziamenti definitivi di bilancio	Numero di Riferimento allo Svolgimento	Conto del Tesoriere	Determinazioni dei residui	Impegni	Minori residui o Economie
		Residui (A)		Pagamenti	Residui da riportare		E = (+/-) A-D (*)
		Competenza (F)		Residui (B)	Residui (C)		Residui (D=B+C)
		Totale (M)		Competenza (G)	Competenza (H)		Competenza (I=G+H)
				Totale (N)	Residui 31 dicembre (O = C + H)		Impegni 31 dicembre (P=D+I)
2 01 06 07 INTERVENTO 7 - TRASFERIMENTI DI CAPITALE	RS CP T	0,00 0,00 0,00		0,00 0,00 0,00	0,00 0,00 0,00	0,00 0,00 0,00	0,00 0,00 0,00
2 01 06 08 INTERVENTO 8 - PARTECIPAZIONI AZIONARIE	RS CP T	0,00 0,00 0,00		0,00 0,00 0,00	0,00 0,00 0,00	0,00 0,00 0,00	0,00 0,00 0,00
2 01 06 09 INTERVENTO 9 - CONFERIMENTI DI CAPITALE	RS CP T	0,00 0,00 0,00		0,00 0,00 0,00	0,00 0,00 0,00	0,00 0,00 0,00	0,00 0,00 0,00
2 01 06 10 INTERVENTO 10 - CONCESSIONI DI CREDITI E ANTICIPAZIONI	RS CP T	0,00 0,00 0,00		0,00 0,00 0,00	0,00 0,00 0,00	0,00 0,00 0,00	0,00 0,00 0,00
TOTALE SERVIZIO 6 - UFFICIO TECNICO	RS CP T	1.179.317,35 3.001.000,00 4.180.317,35		164.237,83 0,00 164.237,83	889.233,26 101.000,00 990.233,26	1.053.471,09 101.000,00 1.154.471,09	125.846,26 2.900.000,00
01 07 SERVIZIO 7 - ANAGRAFE, STATO CIVILE, ELETTORALE, LEVA E SERVIZIO STATISTICO							
2 01 07 01 INTERVENTO 1 - ACQUISIZIONE DI BENI IMMOBILI	RS CP T	0,00 0,00 0,00		0,00 0,00 0,00	0,00 0,00 0,00	0,00 0,00 0,00	0,00 0,00 0,00
2 01 07 02 INTERVENTO 2 - ESPROPRI E SERVITU' ONEROSE	RS CP T	0,00 0,00 0,00		0,00 0,00 0,00	0,00 0,00 0,00	0,00 0,00 0,00	0,00 0,00 0,00
2 01 07 03 INTERVENTO 3 - ACQUISTO DI BENI SPECIFICI PER REALIZZAZIONI IN ECONOMIA	RS CP T	0,00 0,00 0,00		0,00 0,00 0,00	0,00 0,00 0,00	0,00 0,00 0,00	0,00 0,00 0,00
2 01 07 04 INTERVENTO 4 - UTILIZZO DI BENI DI TERZI PER REALIZZAZIONI IN ECONOMIA	RS CP T	0,00 0,00 0,00		0,00 0,00 0,00	0,00 0,00 0,00	0,00 0,00 0,00	0,00 0,00 0,00
2 01 07 05 INTERVENTO 5 - ACQUISIZIONE DI BENI MOBILI, MACCHINE ED ATTREZZATURE TECNICO-SCIENTIFICHE	RS CP T	290.027,49 20.000,00 310.027,49		0,00 0,00 0,00	290.027,49 19.321,88 309.349,37	290.027,49 19.321,88 309.349,37	0,00 678,12

672

*[Handwritten signature]*

GESTIONE DELLE SPESE

COMUNE DI NAPOLI  
Esercizio 2009

Pagina 81

30/06/2010

DESCRIZIONE	RS CP T	Residui conservati e stanziamenti definitivi di bilancio	Numero di Riferimento allo Svolgimento	Conto del Tesoriere	Determinazioni dei residui	Impegni	Minori residui o Economie
		Residui (A)		Pagamenti	Residui da riportare		E = (+/-) A-D (*)
		Competenza (F)		Residui (B)	Residui (C)		Residui (D=B+C)
		Competenza (G)		Competenza (H)	Competenza (I=G+H)		L = (+/-) F-I
		Totale (M)		Totale (N)	Residui 31 dicembre (O = C + H)		Impegni 31 dicembre (P=D+I)
2 01 07 06	INTERVENTO 6 - INCARICHI PROFESSIONALI ESTERNI	RS 0,00 CP 0,00 T 0,00		0,00 0,00 0,00	0,00 0,00 0,00	0,00 0,00 0,00	0,00 0,00 0,00
2 01 07 07	INTERVENTO 7 - TRASFERIMENTI DI CAPITALE	RS 0,00 CP 0,00 T 0,00		0,00 0,00 0,00	0,00 0,00 0,00	0,00 0,00 0,00	0,00 0,00 0,00
2 01 07 08	INTERVENTO 8 - PARTECIPAZIONI AZIONARIE	RS 0,00 CP 0,00 T 0,00		0,00 0,00 0,00	0,00 0,00 0,00	0,00 0,00 0,00	0,00 0,00 0,00
2 01 07 09	INTERVENTO 9 - CONFERIMENTI DI CAPITALE	RS 0,00 CP 0,00 T 0,00		0,00 0,00 0,00	0,00 0,00 0,00	0,00 0,00 0,00	0,00 0,00 0,00
2 01 07 10	INTERVENTO 10 - CONCESSIONI DI CREDITI E ANTICIPAZIONI	RS 0,00 CP 0,00 T 0,00		0,00 0,00 0,00	0,00 0,00 0,00	0,00 0,00 0,00	0,00 0,00 0,00
	TOTALE SERVIZIO 7 - ANAGRAFE, STATO CIVILE, ELETTORALE, LEVA E SERVIZIO STATISTICO	RS 290.027,49 CP 20.000,00 T 310.027,49		0,00 0,00 0,00	290.027,49 19.321,88 309.349,37	290.027,49 19.321,88 309.349,37	0,00 678,12
01 08	SERVIZIO 8 - ALTRI SERVIZI GENERALI						
2 01 08 01	INTERVENTO 1 - ACQUISIZIONE DI BENI IMMOBILI	RS 1.624.028,18 CP 3.895.894,75 T 5.519.922,93		450.206,22 0,00 450.206,22	1.076.152,14 2.915.894,75 3.992.046,89	1.526.358,36 2.915.894,75 4.442.253,11	97.669,82 980.000,00
2 01 08 02	INTERVENTO 2 - ESPROPRI E SERVITU' ONEROSE	RS 0,00 CP 0,00 T 0,00		0,00 0,00 0,00	0,00 0,00 0,00	0,00 0,00 0,00	0,00 0,00 0,00
2 01 08 04	INTERVENTO 4 - UTILIZZO DI BENI DI TERZI PER REALIZZAZIONI IN ECONOMIA	RS 0,00 CP 0,00 T 0,00		0,00 0,00 0,00	0,00 0,00 0,00	0,00 0,00 0,00	0,00 0,00 0,00
2 01 08 05	INTERVENTO 5 - ACQUISIZIONE DI BENI MOBILI, MACCHINE ED ATTREZZATURE TECNICO-SCIENTIFICHE	RS 6.329.918,78 CP 10.091.423,00 T 16.421.341,78		2.597.981,66 0,00 2.597.981,66	3.622.528,93 9.978.303,63 13.600.832,56	6.220.510,59 9.978.303,63 16.198.814,22	109.408,19 113.119,37

673



GESTIONE DELLE SPESE

COMUNE DI NAPOLI  
Esercizio 2009

Pagina 82

30/06/2010

DESCRIZIONE	RS CP T	Residui conservati e Stanziamenti definitivi di bilancio	Numero di Riferimento allo Svolgimento	Conto del Tesoriere	Determinazioni dei residui	Impegni	Minori residui o Economie	
		Residui (A) Competenza (F) Totale (M)		Pagamenti	Residui da riportare		Residui (D=B+C) Competenza (I=G+H)	E = (+/-) A-D (*) L = (+/-) F-I
				Residui (B)	Residui (C)			
				Competenza (G)	Competenza (H)			
				Totale (N)	Residui 31 dicembre (O = C + H)			
2 01 08 06 INTERVENTO 6 - INCARICHI PROFESSIONALI ESTERNI	RS CP T	2.034.598,97 671.500,00 2.706.098,97		174.739,49 36.500,00 211.239,49	1.779.859,48 620.905,80 2.400.765,28	1.954.598,97 657.405,80 2.612.004,77	80.000,00 14.094,20	
2 01 08 07 INTERVENTO 7 - TRASFERIMENTI DI CAPITALE	RS CP T	20.349.922,72 50.000,00 20.399.922,72		8.829.319,68 0,00 8.829.319,68	8.209.060,11 0,00 8.209.060,11	17.038.379,79 0,00 17.038.379,79	3.311.542,93 50.000,00	
2 01 08 08 INTERVENTO 8 - PARTECIPAZIONI AZIONARIE	RS CP T	160.000,00 10.000.000,00 10.160.000,00		0,00 0,00 0,00	160.000,00 10.000.000,00 10.160.000,00	160.000,00 10.000.000,00 10.160.000,00	0,00 0,00	
2 01 08 09 INTERVENTO 9 - CONFERIMENTI DI CAPITALE	RS CP T	0,00 0,00 0,00		0,00 0,00 0,00	0,00 0,00 0,00	0,00 0,00 0,00	0,00 0,00	
2 01 08 10 INTERVENTO 10 - CONCESSIONI DI CREDITI E ANTICIPAZIONI	RS CP T	0,00 0,00 0,00		0,00 0,00 0,00	0,00 0,00 0,00	0,00 0,00 0,00	0,00 0,00	
TOTALE SERVIZIO 8 - ALTRI SERVIZI GENERALI	RS CP T	30.498.468,65 24.708.817,75 55.207.286,40		12.052.247,05 36.500,00 12.088.747,05	14.847.600,66 23.515.104,18 38.362.704,84	26.899.847,71 23.551.604,18 50.451.451,89	3.598.620,94 1.157.213,57	
TOTALE FUNZIONE 1 - AMMINISTRAZIONE, GESTIONE E CONTROLLO	RS CP T	141.906.512,35 118.413.974,21 260.320.486,56		30.266.814,17 38.392,40 30.305.206,57	107.432.439,07 52.554.430,99 159.986.870,06	137.699.253,24 52.592.823,39 190.292.076,63	4.207.259,11 65.821.150,82	
02 FUNZIONE 2 - GIUSTIZIA								
02 01 SERVIZIO 1 - UFFICI GIUDIZIARI								
2 02 01 01 INTERVENTO 1 - ACQUISIZIONE DI BENI IMMOBILI	RS CP T	0,00 0,00 0,00		0,00 0,00 0,00	0,00 0,00 0,00	0,00 0,00 0,00	0,00 0,00	
2 02 01 02 INTERVENTO 2 - ESPROPRI E SERVITU' ONEROSE	RS CP T	0,00 0,00 0,00		0,00 0,00 0,00	0,00 0,00 0,00	0,00 0,00 0,00	0,00 0,00	
2 02 01 03 INTERVENTO 3 - ACQUISTO DI BENI SPECIFICI PER REALIZZAZIONI IN ECONOMIA	RS CP T	0,00 0,00 0,00		0,00 0,00 0,00	0,00 0,00 0,00	0,00 0,00 0,00	0,00 0,00	

674

GESTIONE DELLE SPESE

COMUNE DI NAPOLI

Pagina

83

Esercizio 2009

30/06/2010

DESCRIZIONE	RS CP T	Residui conservati e Stanziamenti definitivi di bilancio		Conto del Tesoriere	Determinazioni dei residui		Minori residui o Economie			
		Residui (A)	Numero di Riferimento allo Svolgimento		Pagamenti	Residui da riportare		Impegni		
					Residui (B)	Residui (C)		Residui (D=B+C)	E = (+/-) A-D (*)	
					Competenza (F)	Competenza (G)		Competenza (H)	Competenza (I=G+H)	L = (+/-) F-I
					Totale (M)	Totale (N)		Residui 31 dicembre (O = C + H)	Impegni 31 dicembre (P=D+I)	
2 02 01 04	INTERVENTO 4 - UTILIZZO DI BENI DI TERZI PER REALIZZAZIONI IN ECONOMIA	RS	0,00		0,00	0,00	0,00	0,00		
		CP	0,00	0,00	0,00	0,00	0,00	0,00		
		T	0,00	0,00	0,00	0,00	0,00	0,00		
2 02 01 06	INTERVENTO 6 - INCARICHI PROFESSIONALI ESTERNI	RS	0,00	0,00	0,00	0,00	0,00	0,00		
		CP	0,00	0,00	0,00	0,00	0,00	0,00		
		T	0,00	0,00	0,00	0,00	0,00	0,00		
2 02 01 07	INTERVENTO 7 - TRASFERIMENTI DI CAPITALE	RS	0,00	0,00	0,00	0,00	0,00	0,00		
		CP	0,00	0,00	0,00	0,00	0,00	0,00		
		T	0,00	0,00	0,00	0,00	0,00	0,00		
2 02 01 08	INTERVENTO 8 - PARTECIPAZIONI AZIONARIE	RS	0,00	0,00	0,00	0,00	0,00	0,00		
		CP	0,00	0,00	0,00	0,00	0,00	0,00		
		T	0,00	0,00	0,00	0,00	0,00	0,00		
2 02 01 09	INTERVENTO 9 - CONFERIMENTI DI CAPITALE	RS	0,00	0,00	0,00	0,00	0,00	0,00		
		CP	0,00	0,00	0,00	0,00	0,00	0,00		
		T	0,00	0,00	0,00	0,00	0,00	0,00		
2 02 01 10	INTERVENTO 10 - CONCESSIONI DI CREDITI E ANTICIPAZIONI	RS	0,00	0,00	0,00	0,00	0,00	0,00		
		CP	0,00	0,00	0,00	0,00	0,00	0,00		
		T	0,00	0,00	0,00	0,00	0,00	0,00		
	TOTALE SERVIZIO 1 - UFFICI GIUDIZIARI	RS	0,00		0,00	0,00	0,00	0,00		
		CP	0,00		0,00	0,00	0,00	0,00		
		T	0,00		0,00	0,00	0,00	0,00		
02 02	SERVIZIO 2 - CASA CIRCONDARIALE E ALTRI SERVIZI									
2 02 02 01	INTERVENTO 1 - ACQUISIZIONE DI BENI IMMOBILI	RS	0,00	0,00	0,00	0,00	0,00	0,00		
		CP	0,00	0,00	0,00	0,00	0,00	0,00		
		T	0,00	0,00	0,00	0,00	0,00	0,00		
2 02 02 02	INTERVENTO 2 - ESPROPRI E SERVITU' ONEROSE	RS	0,00	0,00	0,00	0,00	0,00	0,00		
		CP	0,00	0,00	0,00	0,00	0,00	0,00		
		T	0,00	0,00	0,00	0,00	0,00	0,00		
2 02 02 03	INTERVENTO 3 - ACQUISTO DI BENI SPECIFICI PER REALIZZAZIONI IN ECONOMIA	RS	0,00	0,00	0,00	0,00	0,00	0,00		
		CP	0,00	0,00	0,00	0,00	0,00	0,00		
		T	0,00	0,00	0,00	0,00	0,00	0,00		

675

GESTIONE DELLE SPESE

COMUNE DI NAPOLI  
Esercizio 2009

Pagina 84

30/06/2010

DESCRIZIONE	RS CP T	Residui conservati e stanziamenti definitivi di bilancio		Numero di Riferimento allo Svolgimento	Conto del Tesoriere		Determinazioni dei residui		Minori residui o Economie E = (+/-) A-D (*) L = (+/-) F-I
		Residui (A)			Pagamenti	Residui da riportare	Impegni		
		Competenza (F)			Residui (B)	Residui (C)	Residui (D=B+C)		
		Totale (M)			Competenza (G)	Competenza (H)	Competenza (I=G+H)		
					Totale (N)	Residui 31 dicembre (O = C + H)	Impegni 31 dicembre (P=D+I)		
2 02 02 04 INTERVENTO 4 - UTILIZZO DI BENI DI TERZI PER REALIZZAZIONI IN ECONOMIA	RS CP T	0,00 0,00 0,00			0,00 0,00 0,00	0,00 0,00 0,00	0,00 0,00 0,00	0,00 0,00 0,00	0,00 0,00 0,00
2 02 02 05 INTERVENTO 5 - ACQUISIZIONE DI BENI MOBILI, MACCHINE ED ATTREZZATURE TECNICO-SCIENTIFICHE	RS CP T	0,00 0,00 0,00			0,00 0,00 0,00	0,00 0,00 0,00	0,00 0,00 0,00	0,00 0,00 0,00	0,00 0,00 0,00
2 02 02 06 INTERVENTO 6 - INCARICHI PROFESSIONALI ESTERNI	RS CP T	0,00 0,00 0,00			0,00 0,00 0,00	0,00 0,00 0,00	0,00 0,00 0,00	0,00 0,00 0,00	0,00 0,00 0,00
2 02 02 07 INTERVENTO 7 - TRASFERIMENTI DI CAPITALE	RS CP T	0,00 0,00 0,00			0,00 0,00 0,00	0,00 0,00 0,00	0,00 0,00 0,00	0,00 0,00 0,00	0,00 0,00 0,00
2 02 02 08 INTERVENTO 8 - PARTECIPAZIONI AZIONARIE	RS CP T	0,00 0,00 0,00			0,00 0,00 0,00	0,00 0,00 0,00	0,00 0,00 0,00	0,00 0,00 0,00	0,00 0,00 0,00
2 02 02 09 INTERVENTO 9 - CONFERIMENTI DI CAPITALE	RS CP T	0,00 0,00 0,00			0,00 0,00 0,00	0,00 0,00 0,00	0,00 0,00 0,00	0,00 0,00 0,00	0,00 0,00 0,00
2 02 02 10 INTERVENTO 10 - CONCESSIONI DI CREDITI E ANTICIPAZIONI	RS CP T	0,00 0,00 0,00			0,00 0,00 0,00	0,00 0,00 0,00	0,00 0,00 0,00	0,00 0,00 0,00	0,00 0,00 0,00
TOTALE SERVIZIO 2 - CASA CIRCONDARIALE E ALTRI SERVIZI	RS CP T	0,00 0,00 0,00			0,00 0,00 0,00	0,00 0,00 0,00	0,00 0,00 0,00	0,00 0,00 0,00	0,00 0,00 0,00
TOTALE FUNZIONE 2 - GIUSTIZIA	RS CP T	0,00 0,00 0,00			0,00 0,00 0,00	0,00 0,00 0,00	0,00 0,00 0,00	0,00 0,00 0,00	0,00 0,00 0,00
03 FUNZIONE 3 - POLIZIA LOCALE									
03 01 SERVIZIO 1 - POLIZIA MUNICIPALE									
2 03 01 01 INTERVENTO 1 - ACQUISIZIONE DI BENI IMMOBILI	RS CP T	0,00 0,00 0,00			0,00 0,00 0,00	0,00 0,00 0,00	0,00 0,00 0,00	0,00 0,00 0,00	0,00 0,00 0,00

676

GESTIONE DELLE SPESE

COMUNE DI NAPOLI

Pagina

85

Esercizio 2009

30/06/2010

DESCRIZIONE	RS CP T	Residui conservati e stanziamenti definitivi di bilancio	Numero di Riferimento allo Svolgimento	Conto del Tesoriere	Determinazioni dei residui	Impegni	Minori residui o Economie		
		Residui (A)		Pagamenti	Residui da riportare		E = (+/-) A-D (*)		
				Residui (B)	Residui (C)			Residui (D=B+C)	
				Competenza (F)	Competenza (G)			Competenza (I=G+H)	L = (+/-) F-I
				Totale (M)	Totale (N)			Residui 31 dicembre (O = C + H)	Impegni 31 dicembre (P=D+I)
2 03 01 02	INTERVENTO 2 - ESPROPRI E SERVITU' ONEROSE	RS 0,00 CP 0,00 T 0,00		0,00 0,00 0,00	0,00 0,00 0,00	0,00 0,00 0,00	0,00 0,00 0,00		
2 03 01 04	INTERVENTO 4 - UTILIZZO DI BENI DI TERZI PER REALIZZAZIONI IN ECONOMIA	RS 0,00 CP 0,00 T 0,00		0,00 0,00 0,00	0,00 0,00 0,00	0,00 0,00 0,00	0,00 0,00 0,00		
2 03 01 05	INTERVENTO 5 - ACQUISIZIONE DI BENI MOBILI, MACCHINE ED ATTREZZATURE TECNICO-SCIENTIFICHE	RS 1.578.943,45 CP 1.846.600,00 T 3.425.543,45		146.918,22 0,00 146.918,22	1.432.025,23 1.846.600,00 3.278.625,23	1.578.943,45 1.846.600,00 3.425.543,45	0,00 0,00 0,00		
2 03 01 06	INTERVENTO 6 - INCARICHI PROFESSIONALI ESTERNI	RS 0,00 CP 0,00 T 0,00		0,00 0,00 0,00	0,00 0,00 0,00	0,00 0,00 0,00	0,00 0,00 0,00		
2 03 01 07	INTERVENTO 7 - TRASFERIMENTI DI CAPITALE	RS 0,00 CP 0,00 T 0,00		0,00 0,00 0,00	0,00 0,00 0,00	0,00 0,00 0,00	0,00 0,00 0,00		
2 03 01 08	INTERVENTO 8 - PARTECIPAZIONI AZIONARIE	RS 0,00 CP 0,00 T 0,00		0,00 0,00 0,00	0,00 0,00 0,00	0,00 0,00 0,00	0,00 0,00 0,00		
2 03 01 09	INTERVENTO 9 - CONFERIMENTI DI CAPITALE	RS 0,00 CP 0,00 T 0,00		0,00 0,00 0,00	0,00 0,00 0,00	0,00 0,00 0,00	0,00 0,00 0,00		
2 03 01 10	INTERVENTO 10 - CONCESSIONI DI CREDITI E ANTICIPAZIONI	RS 0,00 CP 0,00 T 0,00		0,00 0,00 0,00	0,00 0,00 0,00	0,00 0,00 0,00	0,00 0,00 0,00		
TOTALE SERVIZIO 1 - POLIZIA MUNICIPALE		RS 1.578.943,45 CP 1.846.600,00 T 3.425.543,45		146.918,22 0,00 146.918,22	1.432.025,23 1.846.600,00 3.278.625,23	1.578.943,45 1.846.600,00 3.425.543,45	0,00 0,00 0,00		
03 02 SERVIZIO 2 - POLIZIA COMMERCIALE									
2 03 02 01	INTERVENTO 1 - ACQUISIZIONE DI BENI IMMOBILI	RS 0,00 CP 0,00 T 0,00		0,00 0,00 0,00	0,00 0,00 0,00	0,00 0,00 0,00	0,00 0,00 0,00		

677

GESTIONE DELLE SPESE

COMUNE DI NAPOLI  
Esercizio 2009

Pagina 86

30/06/2010

DESCRIZIONE	RS	Residui conservati e Stanziamenti definitivi di bilancio	Numero di Riferimento allo Svolgimento	Conto del Tesoriere	Determinazioni dei residui	Impegni	Minori residui o Economie		
		Residui (A)		Pagamenti	Residui da riportare		E = (+/-) A-D (*)		
				Competenza (F)	Residui (B)			Residui (C)	Residui (D=B+C)
					Totale (M)			Competenza (G)	Competenza (H)
T	Totale (N)	Residui 31 dicembre (O = C + H)	Impegni 31 dicembre (P=D+I)						
2 03 02 02 INTERVENTO 2 - ESPROPRI E SERVITU' ONEROSE	RS	0,00		0,00	0,00	0,00	0,00		
	CP	0,00		0,00	0,00	0,00	0,00		
	T	0,00		0,00	0,00	0,00	0,00		
2 03 02 03 INTERVENTO 3 - ACQUISTO DI BENI SPECIFICI PER REALIZZAZIONI IN ECONOMIA	RS	0,00		0,00	0,00	0,00	0,00		
	CP	0,00		0,00	0,00	0,00	0,00		
	T	0,00		0,00	0,00	0,00	0,00		
2 03 02 04 INTERVENTO 4 - UTILIZZO DI BENI DI TERZI PER REALIZZAZIONI IN ECONOMIA	RS	0,00		0,00	0,00	0,00	0,00		
	CP	0,00		0,00	0,00	0,00	0,00		
	T	0,00		0,00	0,00	0,00	0,00		
2 03 02 05 INTERVENTO 5 - ACQUISIZIONE DI BENI MOBILI, MACCHINE ED ATTREZZATURE TECNICO-SCIENTIFICHE	RS	0,00		0,00	0,00	0,00	0,00		
	CP	0,00		0,00	0,00	0,00	0,00		
	T	0,00		0,00	0,00	0,00	0,00		
2 03 02 06 INTERVENTO 6 - INCARICHI PROFESSIONALI ESTERNI	RS	0,00		0,00	0,00	0,00	0,00		
	CP	0,00		0,00	0,00	0,00	0,00		
	T	0,00		0,00	0,00	0,00	0,00		
2 03 02 07 INTERVENTO 7 - TRASFERIMENTI DI CAPITALE	RS	0,00		0,00	0,00	0,00	0,00		
	CP	0,00		0,00	0,00	0,00	0,00		
	T	0,00		0,00	0,00	0,00	0,00		
2 03 02 08 INTERVENTO 8 - PARTECIPAZIONI AZIONARIE	RS	0,00		0,00	0,00	0,00	0,00		
	CP	0,00		0,00	0,00	0,00	0,00		
	T	0,00		0,00	0,00	0,00	0,00		
2 03 02 09 INTERVENTO 9 - CONFERIMENTI DI CAPITALE	RS	0,00		0,00	0,00	0,00	0,00		
	CP	0,00		0,00	0,00	0,00	0,00		
	T	0,00		0,00	0,00	0,00	0,00		
2 03 02 10 INTERVENTO 10 - CONCESSIONI DI CREDITI E ANTICIPAZIONI	RS	0,00		0,00	0,00	0,00	0,00		
	CP	0,00		0,00	0,00	0,00	0,00		
	T	0,00		0,00	0,00	0,00	0,00		
TOTALE SERVIZIO 2 - POLIZIA COMMERCIALE	RS	0,00		0,00	0,00	0,00	0,00		
	CP	0,00		0,00	0,00	0,00	0,00		
	T	0,00		0,00	0,00	0,00	0,00		
03 03 SERVIZIO 3 - POLIZIA AMMINISTRATIVA									

678

GESTIONE DELLE SPESE

COMUNE DI NAPOLI  
Esercizio 2009

Pagina 87  
30/06/2010

DESCRIZIONE	RS CP T	Residui conservati e stanziamenti definitivi di bilancio	Numero di Riferimento allo Svolgimento	Conto del Tesoriere	Determinazioni dei residui	Impegni	Minori residui o Economie
		Residui (A)		Pagamenti	Residui da riportare		E = (+/-) A-D (*)
		Competenza (F)		Residui (B)	Residui (C)		Residui (D=B+C)
		Totale (M)		Competenza (G)	Competenza (H)		Competenza (I=G+H)
				Totale (N)	Residui 31 dicembre (O = C + H)		Impegni 31 dicembre (P=D+I)
2 03 03 01	RS	0,00		0,00	0,00	0,00	0,00
	CP	0,00		0,00	0,00	0,00	0,00
	T	0,00		0,00	0,00	0,00	0,00
2 03 03 02	RS	0,00		0,00	0,00	0,00	0,00
	CP	0,00		0,00	0,00	0,00	0,00
	T	0,00		0,00	0,00	0,00	0,00
2 03 03 03	RS	0,00		0,00	0,00	0,00	0,00
	CP	0,00		0,00	0,00	0,00	0,00
	T	0,00		0,00	0,00	0,00	0,00
2 03 03 04	RS	0,00		0,00	0,00	0,00	0,00
	CP	0,00		0,00	0,00	0,00	0,00
	T	0,00		0,00	0,00	0,00	0,00
2 03 03 05	RS	0,00		0,00	0,00	0,00	0,00
	CP	0,00		0,00	0,00	0,00	0,00
	T	0,00		0,00	0,00	0,00	0,00
2 03 03 07	RS	0,00		0,00	0,00	0,00	0,00
	CP	0,00		0,00	0,00	0,00	0,00
	T	0,00		0,00	0,00	0,00	0,00
2 03 03 08	RS	0,00		0,00	0,00	0,00	0,00
	CP	0,00		0,00	0,00	0,00	0,00
	T	0,00		0,00	0,00	0,00	0,00
2 03 03 09	RS	0,00		0,00	0,00	0,00	0,00
	CP	0,00		0,00	0,00	0,00	0,00
	T	0,00		0,00	0,00	0,00	0,00
2 03 03 10	RS	0,00		0,00	0,00	0,00	0,00
	CP	0,00		0,00	0,00	0,00	0,00
	T	0,00		0,00	0,00	0,00	0,00
TOTALE SERVIZIO 3 - POLIZIA AMMINISTRATIVA	RS	0,00		0,00	0,00	0,00	0,00
	CP	0,00		0,00	0,00	0,00	0,00
	T	0,00		0,00	0,00	0,00	0,00

679

GESTIONE DELLE SPESE

COMUNE DI NAPOLI  
Esercizio 2009

Pagina 88

30/06/2010

DESCRIZIONE	RS CP T	Residui conservati e Stanziamenti definitivi di bilancio	Conto del Tesoriere	Determinazioni dei residui	Minori residui o Economie					
		Residui (A)		Pagamenti		Residui da riportare				
						Numero di Riferimento allo Svolgimento	Impegni			
							Residui (B)	Residui (C)	Residui (D=B+C)	E = (+/-) A-D (*)
							Competenza (F)	Competenza (G)	Competenza (H)	Competenza (I=G+H)
Totale (M)	Totale (N)	Residui 31 dicembre (O = C + H)	Impegni 31 dicembre (P=D+I)							
TOTALE FUNZIONE 3 - POLIZIA LOCALE	RS CP T	1.578.943,45 1.846.600,00 3.425.543,45	146.918,22 0,00 146.918,22	1.432.025,23 1.846.600,00 3.278.625,23	1.578.943,45 1.846.600,00 3.425.543,45	0,00 0,00				
04 FUNZIONE 4 - ISTRUZIONE PUBBLICA										
04 01 SERVIZIO 1 - SCUOLA MATERNA										
2 04 01 01 INTERVENTO 1 - ACQUISIZIONE DI BENI IMMOBILI	RS CP T	3.549.968,43 3.111.000,00 6.660.968,43	1.126.614,24 0,00 1.126.614,24	2.422.813,41 3.099.745,66 5.522.559,07	3.549.427,65 3.099.745,66 6.649.173,31	540,78 11.254,34				
2 04 01 02 INTERVENTO 2 - ESPROPRI E SERVITU' ONEROSE	RS CP T	0,00 0,00 0,00	0,00 0,00 0,00	0,00 0,00 0,00	0,00 0,00 0,00	0,00 0,00				
2 04 01 04 INTERVENTO 4 - UTILIZZO DI BENI DI TERZI PER REALIZZAZIONI IN ECONOMIA	RS CP T	0,00 0,00 0,00	0,00 0,00 0,00	0,00 0,00 0,00	0,00 0,00 0,00	0,00 0,00				
2 04 01 05 INTERVENTO 5 - ACQUISIZIONE DI BENI MOBILI, MACCHINE ED ATTREZZATURE TECNICO-SCIENTIFICHE	RS CP T	583.923,42 10.000,00 593.923,42	128.755,80 0,00 128.755,80	455.167,62 9.938,64 465.106,26	583.923,42 9.938,64 593.862,06	0,00 61,36				
2 04 01 06 INTERVENTO 6 - INCARICHI PROFESSIONALI ESTERNI	RS CP T	0,00 0,00 0,00	0,00 0,00 0,00	0,00 0,00 0,00	0,00 0,00 0,00	0,00 0,00				
2 04 01 07 INTERVENTO 7 - TRASFERIMENTI DI CAPITALE	RS CP T	0,00 0,00 0,00	0,00 0,00 0,00	0,00 0,00 0,00	0,00 0,00 0,00	0,00 0,00				
2 04 01 08 INTERVENTO 8 - PARTECIPAZIONI AZIONARIE	RS CP T	0,00 0,00 0,00	0,00 0,00 0,00	0,00 0,00 0,00	0,00 0,00 0,00	0,00 0,00				
2 04 01 09 INTERVENTO 9 - CONFERIMENTI DI CAPITALE	RS CP T	0,00 0,00 0,00	0,00 0,00 0,00	0,00 0,00 0,00	0,00 0,00 0,00	0,00 0,00				
2 04 01 10 INTERVENTO 10 - CONCESSIONI DI CREDITI E ANTICIPAZIONI	RS CP T	0,00 0,00 0,00	0,00 0,00 0,00	0,00 0,00 0,00	0,00 0,00 0,00	0,00 0,00				

680

GESTIONE DELLE SPESE

COMUNE DI NAPOLI

Pagina

89

Esercizio 2009

30/06/2010

DESCRIZIONE	RS CP T	Residui conservati e Stanziamenti definitivi di bilancio	Numero di Riferimento allo Svolgimento	Conto del Tesoriere	Determinazioni dei residui	Impegni	Minori residui o Economie
		Residui (A)		Pagamenti	Residui da riportare		E = (+/-) A-D (*)
		Competenza (F)		Residui (B)	Residui (C)		Residui (D=B+C)
		Totale (M)		Competenza (G)	Competenza (H)		Competenza (I=G+H)
				Totale (N)	Residui 31 dicembre (O = C + H)		Impegni 31 dicembre (P=D+I)
TOTALE SERVIZIO 1 - SCUOLA MATERNA	RS	4.133.891,85		1.255.370,04	2.877.981,03	4.133.351,07	540,78
	CP	3.121.000,00		0,00	3.109.684,30	3.109.684,30	11.315,70
	T	7.254.891,85		1.255.370,04	5.987.665,33	7.243.035,37	
04 02 SERVIZIO 2 - ISTRUZIONE ELEMENTARE							
2 04 02 01 INTERVENTO 1 - ACQUISIZIONE DI BENI IMMOBILI	RS	18.742.135,59		4.119.109,16	14.068.387,92	18.187.497,08	554.638,51
	CP	11.400.000,00		0,00	4.669.394,18	4.669.394,18	6.730.605,82
	T	30.142.135,59		4.119.109,16	18.737.782,10	22.856.891,26	
2 04 02 02 INTERVENTO 2 - ESPROPRI E SERVITU' ONEROSE	RS	0,00		0,00	0,00	0,00	0,00
	CP	0,00		0,00	0,00	0,00	0,00
	T	0,00		0,00	0,00	0,00	0,00
2 04 02 03 INTERVENTO 3 - ACQUISTO DI BENI SPECIFICI PER REALIZZAZIONI IN ECONOMIA	RS	0,00		0,00	0,00	0,00	0,00
	CP	0,00		0,00	0,00	0,00	0,00
	T	0,00		0,00	0,00	0,00	0,00
2 04 02 04 INTERVENTO 4 - UTILIZZO DI BENI DI TERZI PER REALIZZAZIONI IN ECONOMIA	RS	0,00		0,00	0,00	0,00	0,00
	CP	0,00		0,00	0,00	0,00	0,00
	T	0,00		0,00	0,00	0,00	0,00
2 04 02 05 INTERVENTO 5 - ACQUISIZIONE DI BENI MOBILI, MACCHINE ED ATTREZZATURE TECNICO-SCIENIFICHE	RS	278.444,48		0,00	278.444,48	278.444,48	0,00
	CP	0,00		0,00	0,00	0,00	0,00
	T	278.444,48		0,00	278.444,48	278.444,48	0,00
2 04 02 06 INTERVENTO 6 - INCARICHI PROFESSIONALI ESTERNI	RS	0,00		0,00	0,00	0,00	0,00
	CP	0,00		0,00	0,00	0,00	0,00
	T	0,00		0,00	0,00	0,00	0,00
2 04 02 07 INTERVENTO 7 - TRASFERIMENTI DI CAPITALE	RS	0,00		0,00	0,00	0,00	0,00
	CP	0,00		0,00	0,00	0,00	0,00
	T	0,00		0,00	0,00	0,00	0,00
2 04 02 08 INTERVENTO 8 - PARTECIPAZIONI AZIONARIE	RS	0,00		0,00	0,00	0,00	0,00
	CP	0,00		0,00	0,00	0,00	0,00
	T	0,00		0,00	0,00	0,00	0,00
2 04 02 09 INTERVENTO 9 - CONFERIMENTI DI CAPITALE	RS	0,00		0,00	0,00	0,00	0,00
	CP	0,00		0,00	0,00	0,00	0,00
	T	0,00		0,00	0,00	0,00	0,00

681



GESTIONE DELLE SPESE

COMUNE DI NAPOLI

Pagina 90

Esercizio 2009

30/06/2010

DESCRIZIONE	RS CP T	Residui conservati e Stanziamenti definitivi di bilancio	Conto del Tesoriere	Determinazioni dei residui	Minori residui o Economie					
		Residui (A)		Numero di Riferimento allo Svolgimento		Pagamenti	Residui da riportare	Impegni		
						Residui (B)	Residui (C)	Residui (D=B+C)	E = (+/-) A-D (*)	
						Competenza (F)	Competenza (G)	Competenza (H)	Competenza (I=G+H)	L = (+/-) F-I
						Totale (M)	Totale (N)	Residui 31 dicembre (O = C + H)	Impegni 31 dicembre (P=D+I)	
2 04 02 10	RS CP T	0,00 0,00 0,00		0,00 0,00 0,00	0,00 0,00 0,00	0,00 0,00 0,00				
TOTALE SERVIZIO 2 - ISTRUZIONE ELEMENTARE	RS CP T	19.020.580,07 11.400.000,00 30.420.580,07		4.119.109,16 0,00 4.119.109,16	14.346.832,40 4.669.394,18 19.016.226,58	18.465.941,56 4.669.394,18 23.135.335,74	554.638,51 6.730.605,82			
04 03 SERVIZIO 3 - ISTRUZIONE MEDIA										
2 04 03 01	RS CP T	9.487.365,05 11.234.473,66 20.721.838,71		3.334.718,41 0,00 3.334.718,41	6.152.646,64 4.710.791,05 10.863.437,69	9.487.365,05 4.710.791,05 14.198.156,10	0,00 6.523.682,61			
2 04 03 02	RS CP T	0,00 0,00 0,00		0,00 0,00 0,00	0,00 0,00 0,00	0,00 0,00 0,00	0,00 0,00			
2 04 03 03	RS CP T	0,00 0,00 0,00		0,00 0,00 0,00	0,00 0,00 0,00	0,00 0,00 0,00	0,00 0,00			
2 04 03 04	RS CP T	0,00 0,00 0,00		0,00 0,00 0,00	0,00 0,00 0,00	0,00 0,00 0,00	0,00 0,00			
2 04 03 05	RS CP T	295.246,79 0,00 295.246,79		177.011,60 0,00 177.011,60	118.137,86 0,00 118.137,86	295.149,46 0,00 295.149,46	97,33 0,00			
2 04 03 06	RS CP T	0,00 0,00 0,00		0,00 0,00 0,00	0,00 0,00 0,00	0,00 0,00 0,00	0,00 0,00			
2 04 03 07	RS CP T	0,00 0,00 0,00		0,00 0,00 0,00	0,00 0,00 0,00	0,00 0,00 0,00	0,00 0,00			
2 04 03 08	RS CP T	0,00 0,00 0,00		0,00 0,00 0,00	0,00 0,00 0,00	0,00 0,00 0,00	0,00 0,00			

682

GESTIONE DELLE SPESE

COMUNE DI NAPOLI  
Esercizio 2009

Pagina 91

30/06/2010

DESCRIZIONE	RS CP T	Residui conservati e Stanziamenti definitivi di bilancio	Numero di Riferimento allo Svolgimento	Conto del Tesoriere	Determinazioni dei residui	Impegni	Minori residui o Economie
		Residui (A)		Pagamenti	Residui da riportare		E = (+/-) A-D (*)
		Competenza (F)		Residui (B)	Residui (C)		Residui (D=B+C)
		Totale (M)		Competenza (G)	Competenza (H)		Competenza (I=G+H)
				Totale (N)	Residui 31 dicembre (O = C + H)		Impegni 31 dicembre (P=D+I)
2 04 03 09	RS	0,00		0,00	0,00	0,00	0,00
	CP	0,00		0,00	0,00	0,00	0,00
	T	0,00		0,00	0,00	0,00	0,00
2 04 03 10	RS	0,00		0,00	0,00	0,00	0,00
	CP	0,00		0,00	0,00	0,00	0,00
	T	0,00		0,00	0,00	0,00	0,00
TOTALE SERVIZIO 3 - ISTRUZIONE MEDIA	RS	9.782.611,84		3.511.730,01	6.270.784,50	9.782.514,51	97,33
	CP	11.234.473,66		0,00	4.710.791,05	4.710.791,05	6.523.682,61
	T	21.017.085,50		3.511.730,01	10.981.575,55	14.493.305,56	
04 04 SERVIZIO 4 - ISTRUZIONE SECONDARIA SUPERIORE							
2 04 04 01	RS	0,00		0,00	0,00	0,00	0,00
	CP	0,00		0,00	0,00	0,00	0,00
	T	0,00		0,00	0,00	0,00	0,00
2 04 04 02	RS	1.800.000,00		0,00	1.800.000,00	1.800.000,00	0,00
	CP	0,00		0,00	0,00	0,00	0,00
	T	1.800.000,00		0,00	1.800.000,00	1.800.000,00	0,00
2 04 04 03	RS	0,00		0,00	0,00	0,00	0,00
	CP	0,00		0,00	0,00	0,00	0,00
	T	0,00		0,00	0,00	0,00	0,00
2 04 04 04	RS	0,00		0,00	0,00	0,00	0,00
	CP	0,00		0,00	0,00	0,00	0,00
	T	0,00		0,00	0,00	0,00	0,00
2 04 04 06	RS	0,00		0,00	0,00	0,00	0,00
	CP	0,00		0,00	0,00	0,00	0,00
	T	0,00		0,00	0,00	0,00	0,00
2 04 04 07	RS	0,00		0,00	0,00	0,00	0,00
	CP	0,00		0,00	0,00	0,00	0,00
	T	0,00		0,00	0,00	0,00	0,00
2 04 04 08	RS	0,00		0,00	0,00	0,00	0,00
	CP	0,00		0,00	0,00	0,00	0,00
	T	0,00		0,00	0,00	0,00	0,00

683

GESTIONE DELLE SPESE

COMUNE DI NAPOLI  
Esercizio 2009

Pagina 92

30/06/2010

DESCRIZIONE	RS CP T	Residui conservati e Stanziamenti definitivi di bilancio	Numero di Riferimento allo Svolgimento	Conto del Tesoriere	Determinazioni dei residui	Impegni	Minori residui o Economie	
		Residui (A)		Pagamenti	Residui da riportare		E = (+/-) A-D (*)	
		Competenza (F)		Residui (B)	Residui (C)		Residui (D=B+C)	L = (+/-) F-I
		Totale (M)		Competenza (G)	Competenza (H)		Competenza (I=G+H)	
				Totale (N)	Residui 31 dicembre (O = C + H)	Impegni 31 dicembre (P=D+I)		
2 04 04 09	RS	0,00		0,00	0,00	0,00	0,00	
	CP	0,00		0,00	0,00	0,00	0,00	
	T	0,00		0,00	0,00	0,00	0,00	
2 04 04 10	RS	0,00		0,00	0,00	0,00	0,00	
	CP	0,00		0,00	0,00	0,00	0,00	
	T	0,00		0,00	0,00	0,00	0,00	
TOTALE SERVIZIO 4 - ISTRUZIONE SECONDARIA SUPERIORE	RS	1.800.000,00		0,00	1.800.000,00	1.800.000,00	0,00	
	CP	0,00		0,00	0,00	0,00	0,00	
	T	1.800.000,00		0,00	1.800.000,00	1.800.000,00	0,00	
04 05 SERVIZIO 5 - ASSISTENZA SCOLASTICA, TRASPORTO, REFEZIONE E ALTRI SERVIZI								
2 04 05 01	RS	854.837,67		262.770,40	592.067,27	854.837,67	0,00	
	CP	0,00		0,00	0,00	0,00	0,00	
	T	854.837,67		262.770,40	592.067,27	854.837,67	0,00	
2 04 05 02	RS	0,00		0,00	0,00	0,00	0,00	
	CP	0,00		0,00	0,00	0,00	0,00	
	T	0,00		0,00	0,00	0,00	0,00	
2 04 05 03	RS	0,00		0,00	0,00	0,00	0,00	
	CP	0,00		0,00	0,00	0,00	0,00	
	T	0,00		0,00	0,00	0,00	0,00	
2 04 05 04	RS	0,00		0,00	0,00	0,00	0,00	
	CP	0,00		0,00	0,00	0,00	0,00	
	T	0,00		0,00	0,00	0,00	0,00	
2 04 05 05	RS	732.529,45		505.136,97	227.392,48	732.529,45	0,00	
	CP	339.100,00		0,00	302.900,00	302.900,00	36.200,00	
	T	1.071.629,45		505.136,97	530.292,48	1.035.429,45	0,00	
2 04 05 07	RS	701.971,00		701.971,00	0,00	701.971,00	0,00	
	CP	701.971,00		0,00	616.959,00	616.959,00	85.012,00	
	T	1.403.942,00		701.971,00	616.959,00	1.318.930,00	0,00	
2 04 05 08	RS	0,00		0,00	0,00	0,00	0,00	
	CP	0,00		0,00	0,00	0,00	0,00	
	T	0,00		0,00	0,00	0,00	0,00	

684

GESTIONE DELLE SPESE

COMUNE DI NAPOLI  
Esercizio 2009

Pagina 93

30/06/2010

DESCRIZIONE	RS CP T	Residui conservati e stanziamenti definitivi di bilancio	Numero di Riferimento allo Svolgimento	Conto del Tesoriere	Determinazioni dei residui	Impegni	Minori residui o Economie		
		Residui (A)		Pagamenti	Residui da riportare		Residui (D=B+C)	E = (+/-) A-D (*)	
		Competenza (F)		Residui (B)	Residui (C)				
		Totale (M)		Competenza (G)	Competenza (H)				Competenza (I=G+H)
				Totale (N)	Residui 31 dicembre (O = C + H)				Impegni 31 dicembre (P=D+I)
2 04 05 09 INTERVENTO 9 - CONFERIMENTI DI CAPITALE	RS	0,00		0,00	0,00	0,00	0,00		
	CP	0,00		0,00	0,00	0,00	0,00		
	T	0,00		0,00	0,00	0,00	0,00		
2 04 05 10 INTERVENTO 10 - CONCESSIONI DI CREDITI E ANTICIPAZIONI	RS	0,00		0,00	0,00	0,00	0,00		
	CP	0,00		0,00	0,00	0,00	0,00		
	T	0,00		0,00	0,00	0,00	0,00		
TOTALE SERVIZIO 5 - ASSISTENZA SCOLASTICA, TRASPORTO, REFEZIONE E ALTRI SERVIZI	RS	2.289.338,12		1.469.878,37	819.459,75	2.289.338,12	0,00		
	CP	1.041.071,00		0,00	919.859,00	919.859,00	121.212,00		
	T	3.330.409,12		1.469.878,37	1.739.318,75	3.209.197,12			
TOTALE FUNZIONE 4 - ISTRUZIONE PUBBLICA	RS	37.026.421,88		10.356.087,58	26.115.057,68	36.471.145,26	555.276,62		
	CP	26.796.544,66		0,00	13.409.728,53	13.409.728,53	13.386.816,13		
	T	63.822.966,54		10.356.087,58	39.524.786,21	49.880.873,79			
05 FUNZIONE 5 - CULTURA E BENI CULTURALI									
05 01 SERVIZIO 1 - BIBLIOTECHE, MUSEI E PINACOTECHES									
2 05 01 01 INTERVENTO 1 - ACQUISIZIONE DI BENI IMMOBILI	RS	1.693.784,63		1.038.797,73	654.986,90	1.693.784,63	0,00		
	CP	2.561.140,00		0,00	0,00	0,00	2.561.140,00		
	T	4.254.924,63		1.038.797,73	654.986,90	1.693.784,63			
2 05 01 04 INTERVENTO 4 - UTILIZZO DI BENI DI TERZI PER REALIZZAZIONI IN ECONOMIA	RS	0,00		0,00	0,00	0,00	0,00		
	CP	0,00		0,00	0,00	0,00	0,00		
	T	0,00		0,00	0,00	0,00	0,00		
2 05 01 05 INTERVENTO 5 - ACQUISIZIONE DI BENI MOBILI, MACCHINE ED ATTREZZATURE TECNICO-SCIENTIFICHE	RS	208.889,70		33.079,04	161.275,38	194.354,42	14.535,28		
	CP	0,00		0,00	0,00	0,00	0,00		
	T	208.889,70		33.079,04	161.275,38	194.354,42			
2 05 01 06 INTERVENTO 6 - INCARICHI PROFESSIONALI ESTERNI	RS	97.920,00		0,00	97.920,00	97.920,00	0,00		
	CP	0,00		0,00	0,00	0,00	0,00		
	T	97.920,00		0,00	97.920,00	97.920,00			
2 05 01 08 INTERVENTO 8 - PARTECIPAZIONI AZIONARIE	RS	0,00		0,00	0,00	0,00	0,00		
	CP	0,00		0,00	0,00	0,00	0,00		
	T	0,00		0,00	0,00	0,00	0,00		
2 05 01 09 INTERVENTO 9 - CONFERIMENTI DI CAPITALE	RS	0,00		0,00	0,00	0,00	0,00		
	CP	0,00		0,00	0,00	0,00	0,00		
	T	0,00		0,00	0,00	0,00	0,00		

685

GESTIONE DELLE SPESE

COMUNE DI NAPOLI

Pagina

94

Esercizio 2009

30/06/2010

DESCRIZIONE	RS CP T	Residui conservati e Stanziamenti definitivi di bilancio	Conto del Tesoriere	Determinazioni dei residui		Minori residui o Economie	
		Numero di Riferimento allo Svolgimento	Pagamenti	Residui da riportare	Impegni		
			Residui (A)	Residui (B)	Residui (C)	Residui (D=B+C)	E = (+/-) A-D (*)
			Competenza (F)	Competenza (G)	Competenza (H)	Competenza (I=G+H)	L = (+/-) F-I
			Totale (M)	Totale (N)	Residui 31 dicembre (O = C + H)	Impegni 31 dicembre (P=D+I)	
2 05 01 10 INTERVENTO 10 - CONCESSIONI DI CREDITI E ANTICIPAZIONI	RS CP T	0,00 0,00 0,00	0,00 0,00 0,00	0,00 0,00 0,00	0,00 0,00 0,00	0,00 0,00 0,00	
TOTALE SERVIZIO 1 - BIBLIOTECHE, MUSEI E PINACOTECHE	RS CP T	2.000.594,33 2.561.140,00 4.561.734,33	1.071.876,77 0,00 1.071.876,77	914.182,28 0,00 914.182,28	1.986.059,05 0,00 1.986.059,05	14.535,28 2.561.140,00	
05 02 SERVIZIO 2 - TEATRI, ATTIVITA' CULTURALI E SERVIZI DIVERSI NEL SETTORE CULTURALE							
2 05 02 01 INTERVENTO 1 - ACQUISIZIONE DI BENI IMMOBILI	RS CP T	5.049.609,97 10.405.008,35 15.454.618,32	3.651.049,95 0,00 3.651.049,95	1.398.526,93 0,00 1.398.526,93	5.049.576,88 0,00 5.049.576,88	33,09 10.405.008,35	
2 05 02 03 INTERVENTO 3 - ACQUISTO DI BENI SPECIFICI PER REALIZZAZIONI IN ECONOMIA	RS CP T	0,00 0,00 0,00	0,00 0,00 0,00	0,00 0,00 0,00	0,00 0,00 0,00	0,00 0,00	
2 05 02 04 INTERVENTO 4 - UTILIZZO DI BENI DI TERZI PER REALIZZAZIONI IN ECONOMIA	RS CP T	0,00 0,00 0,00	0,00 0,00 0,00	0,00 0,00 0,00	0,00 0,00 0,00	0,00 0,00	
2 05 02 05 INTERVENTO 5 - ACQUISIZIONE DI BENI MOBILI, MACCHINE ED ATTREZZATURE TECNICO-SCIENTIFICHE	RS CP T	800,00 2.000,00 2.800,00	730,72 0,00 730,72	69,28 2.000,00 2.069,28	800,00 2.000,00 2.800,00	0,00 0,00	
2 05 02 06 INTERVENTO 6 - INCARICHI PROFESSIONALI ESTERNI	RS CP T	0,00 0,00 0,00	0,00 0,00 0,00	0,00 0,00 0,00	0,00 0,00 0,00	0,00 0,00	
2 05 02 07 INTERVENTO 7 - TRASFERIMENTI DI CAPITALE	RS CP T	1.109.974,34 3.769.000,00 4.878.974,34	75.075,86 0,00 75.075,86	1.034.898,48 2.000.000,00 3.034.898,48	1.109.974,34 2.000.000,00 3.109.974,34	0,00 1.769.000,00	
2 05 02 09 INTERVENTO 9 - CONFERIMENTI DI CAPITALE	RS CP T	520.000,00 150.000,00 670.000,00	0,00 0,00 0,00	520.000,00 0,00 520.000,00	520.000,00 0,00 520.000,00	0,00 150.000,00	
2 05 02 10 INTERVENTO 10 - CONCESSIONI DI CREDITI E ANTICIPAZIONI	RS CP T	0,00 0,00 0,00	0,00 0,00 0,00	0,00 0,00 0,00	0,00 0,00 0,00	0,00 0,00	

686

2

GESTIONE DELLE SPESE

COMUNE DI NAPOLI  
Esercizio 2009

Pagina 95

30/06/2010

DESCRIZIONE	RS CP T	Residui conservati e Stanziamenti definitivi di bilancio	Numero di Riferimento allo Svolgimento	Conto del Tesoriere	Determinazioni dei residui	Impegni	Minori residui o Economie	
		Residui (A)		Pagamenti	Residui da riportare		E = (+/-) A-D (*)	
		Competenza (F)		Residui (B)	Residui (C)		Residui (D=B+C)	L = (+/-) F-I
		Totale (M)		Competenza (G)	Competenza (H)		Competenza (I=G+H)	
				Totale (N)	Residui 31 dicembre (O = C + H)		Impegni 31 dicembre (P=D+I)	
TOTALE SERVIZIO 2 - TEATRI, ATTIVITA' CULTURALI E SERVIZI DIVERSI NEL SETTORE CULTURALE	RS CP T	6.680.384,31 14.326.008,35 21.006.392,66		3.726.856,53 0,00 3.726.856,53	2.953.494,69 2.002.000,00 4.955.494,69	6.680.351,22 2.002.000,00 8.682.351,22	33,09 12.324.008,35	
TOTALE FUNZIONE 5 - CULTURA E BENI CULTURALI	RS CP T	8.680.978,64 16.887.148,35 25.568.126,99		4.798.733,30 0,00 4.798.733,30	3.867.676,97 2.002.000,00 5.869.676,97	8.666.410,27 2.002.000,00 10.668.410,27	14.568,37 14.885.148,35	
06 FUNZIONE 6 - SETTORE SPORTIVO E RICREATIVO								
06 01 SERVIZIO 1 - PISCINE COMUNALI								
2 06 01 01 INTERVENTO 1 - ACQUISIZIONE DI BENI IMMOBILI	RS CP T	824.967,63 4.495.000,00 5.319.967,63		402.941,21 0,00 402.941,21	422.026,42 4.490.956,15 4.912.982,57	824.967,63 4.490.956,15 5.315.923,78	0,00 4.043,85	
2 06 01 02 INTERVENTO 2 - ESPROPRI E SERVITU' ONEROSE	RS CP T	0,00 0,00 0,00		0,00 0,00 0,00	0,00 0,00 0,00	0,00 0,00 0,00	0,00 0,00	
2 06 01 03 INTERVENTO 3 - ACQUISTO DI BENI SPECIFICI PER REALIZZAZIONI IN ECONOMIA	RS CP T	0,00 0,00 0,00		0,00 0,00 0,00	0,00 0,00 0,00	0,00 0,00 0,00	0,00 0,00	
2 06 01 04 INTERVENTO 4 - UTILIZZO DI BENI DI TERZI PER REALIZZAZIONI IN ECONOMIA	RS CP T	0,00 0,00 0,00		0,00 0,00 0,00	0,00 0,00 0,00	0,00 0,00 0,00	0,00 0,00	
2 06 01 06 INTERVENTO 6 - INCARICHI PROFESSIONALI ESTERNI	RS CP T	0,00 0,00 0,00		0,00 0,00 0,00	0,00 0,00 0,00	0,00 0,00 0,00	0,00 0,00	
2 06 01 07 INTERVENTO 7 - TRASFERIMENTI DI CAPITALE	RS CP T	0,00 0,00 0,00		0,00 0,00 0,00	0,00 0,00 0,00	0,00 0,00 0,00	0,00 0,00	
2 06 01 08 INTERVENTO 8 - PARTECIPAZIONI AZIONARIE	RS CP T	0,00 0,00 0,00		0,00 0,00 0,00	0,00 0,00 0,00	0,00 0,00 0,00	0,00 0,00	
2 06 01 09 INTERVENTO 9 - CONFERIMENTI DI CAPITALE	RS CP T	0,00 0,00 0,00		0,00 0,00 0,00	0,00 0,00 0,00	0,00 0,00 0,00	0,00 0,00	

687

GESTIONE DELLE SPESE

COMUNE DI NAPOLI

Esercizio 2009

Pagina

96

30/06/2010

DESCRIZIONE	RS CP T	Residui conservati e Stanziamenti definitivi di bilancio	Numero di Riferimento allo Svolgimento	Conto del Tesoriere	Determinazioni dei residui		Minori residui o Economie  E = (+/-) A-D (*)  L = (+/-) F-I		
		Residui (A)		Pagamenti	Residui da riportare	Impegni			
				Competenza (F)	Residui (B)	Residui (C)		Residui (D=B+C)	
					Totale (M)	Competenza (G)		Competenza (H)	Competenza (I=G+H)
						Totale (N)		Residui 31 dicembre (O = C + H)	Impegni 31 dicembre (P=D+I)
2 06 01 10 INTERVENTO 10 - CONCESSIONI DI CREDITI E ANTICIPAZIONI	RS CP T	0,00 0,00 0,00		0,00 0,00 0,00	0,00 0,00 0,00	0,00 0,00 0,00	0,00 0,00 0,00		
TOTALE SERVIZIO 1 - PISCINE COMUNALI	RS CP T	824.967,63 4.495.000,00 5.319.967,63		402.941,21 0,00 402.941,21	422.026,42 4.490.956,15 4.912.982,57	824.967,63 4.490.956,15 5.315.923,78	0,00 4.043,85		
06 02 SERVIZIO 2 - STADIO COMUNALE, PALAZZO DELLO SPORT ED ALTRI IMPIANTI									
2 06 02 01 INTERVENTO 1 - ACQUISIZIONE DI BENI IMMOBILI	RS CP T	15.853.945,21 3.205.000,00 19.058.945,21		4.054.527,34 0,00 4.054.527,34	11.799.417,87 3.195.230,16 14.994.648,03	15.853.945,21 3.195.230,16 19.049.175,37	0,00 9.769,84		
2 06 02 02 INTERVENTO 2 - ESPROPRI E SERVITU' ONEROSE	RS CP T	0,00 0,00 0,00		0,00 0,00 0,00	0,00 0,00 0,00	0,00 0,00 0,00	0,00 0,00 0,00		
2 06 02 03 INTERVENTO 3 - ACQUISTO DI BENI SPECIFICI PER REALIZZAZIONI IN ECONOMIA	RS CP T	0,00 0,00 0,00		0,00 0,00 0,00	0,00 0,00 0,00	0,00 0,00 0,00	0,00 0,00 0,00		
2 06 02 04 INTERVENTO 4 - UTILIZZO DI BENI DI TERZI PER REALIZZAZIONI IN ECONOMIA	RS CP T	0,00 0,00 0,00		0,00 0,00 0,00	0,00 0,00 0,00	0,00 0,00 0,00	0,00 0,00 0,00		
2 06 02 05 INTERVENTO 5 - ACQUISIZIONE DI BENI MOBILI, MACCHINE ED ATTREZZATURE TECNICO-SCIENTIFICHE	RS CP T	54.969,60 0,00 54.969,60		39.656,41 0,00 39.656,41	15.313,19 0,00 15.313,19	54.969,60 0,00 54.969,60	0,00 0,00		
2 06 02 06 INTERVENTO 6 - INCARICHI PROFESSIONALI ESTERNI	RS CP T	0,00 0,00 0,00		0,00 0,00 0,00	0,00 0,00 0,00	0,00 0,00 0,00	0,00 0,00		
2 06 02 07 INTERVENTO 7 - TRASFERIMENTI DI CAPITALE	RS CP T	0,00 0,00 0,00		0,00 0,00 0,00	0,00 0,00 0,00	0,00 0,00 0,00	0,00 0,00		
2 06 02 08 INTERVENTO 8 - PARTECIPAZIONI AZIONARIE	RS CP T	0,00 0,00 0,00		0,00 0,00 0,00	0,00 0,00 0,00	0,00 0,00 0,00	0,00 0,00		

688

GESTIONE DELLE SPESE

COMUNE DI NAPOLI

Pagina 97

Esercizio 2009

30/06/2010

DESCRIZIONE	RS CP T	Residui conservati e Stanziamenti definitivi di bilancio	Numero di Riferimento allo Svolgimento	Conto del Tesoriere	Determinazioni dei residui	Minori residui o Economie	
		Residui (A)		Pagamenti	Residui da riportare		Impegni
				Competenza (F)	Residui (B)		Residui (C)
		Totale (M)		Totale (N)	Residui 31 dicembre (O = C + H)		Impegni 31 dicembre (P=D+I)
2 06 02 09 INTERVENTO 9 - CONFERIMENTI DI CAPITALE	RS CP T	0,00 0,00 0,00		0,00 0,00 0,00	0,00 0,00 0,00	0,00 0,00 0,00	
2 06 02 10 INTERVENTO 10 - CONCESSIONI DI CREDITI E ANTICIPAZIONI	RS CP T	0,00 0,00 0,00		0,00 0,00 0,00	0,00 0,00 0,00	0,00 0,00 0,00	
TOTALE SERVIZIO 2 - STADIO COMUNALE, PALAZZO DELLO SPORT ED ALTRI IMPIANTI	RS CP T	15.908.914,81 3.205.000,00 19.113.914,81		4.094.183,75 0,00 4.094.183,75	11.814.731,06 3.195.230,16 15.009.961,22	15.908.914,81 3.195.230,16 19.104.144,97	0,00 9.769,84
06 03 SERVIZIO 3 - MANIFESTAZIONI DIVERSE NEL SETTORE SPORTIVO E RICREATIVO							
2 06 03 01 INTERVENTO 1 - ACQUISIZIONE DI BENI IMMOBILI	RS CP T	0,00 0,00 0,00		0,00 0,00 0,00	0,00 0,00 0,00	0,00 0,00 0,00	
2 06 03 02 INTERVENTO 2 - ESPROPRI E SERVITU' ONEROSE	RS CP T	0,00 0,00 0,00		0,00 0,00 0,00	0,00 0,00 0,00	0,00 0,00 0,00	
2 06 03 03 INTERVENTO 3 - ACQUISTO DI BENI SPECIFICI PER REALIZZAZIONI IN ECONOMIA	RS CP T	0,00 0,00 0,00		0,00 0,00 0,00	0,00 0,00 0,00	0,00 0,00 0,00	
2 06 03 04 INTERVENTO 4 - UTILIZZO DI BENI DI TERZI PER REALIZZAZIONI IN ECONOMIA	RS CP T	0,00 0,00 0,00		0,00 0,00 0,00	0,00 0,00 0,00	0,00 0,00 0,00	
2 06 03 05 INTERVENTO 5 - ACQUISIZIONE DI BENI MOBILI, MACCHINE ED ATTREZZATURE TECNICO-SCIENTIFICHE	RS CP T	0,00 0,00 0,00		0,00 0,00 0,00	0,00 0,00 0,00	0,00 0,00 0,00	
2 06 03 06 INTERVENTO 6 - INCARICHI PROFESSIONALI ESTERNI	RS CP T	0,00 0,00 0,00		0,00 0,00 0,00	0,00 0,00 0,00	0,00 0,00 0,00	
2 06 03 07 INTERVENTO 7 - TRASFERIMENTI DI CAPITALE	RS CP T	0,00 0,00 0,00		0,00 0,00 0,00	0,00 0,00 0,00	0,00 0,00 0,00	

689



GESTIONE DELLE SPESE

COMUNE DI NAPOLI  
Esercizio 2009

Pagina 98

30/06/2010

DESCRIZIONE	RS CP T	Residui conservati e Stanziamenti definitivi di bilancio	Conto del Tesoriere	Determinazioni del residui	Minori residui o Economie										
		Residui (A)		Pagamenti		Residui da riportare	Impegni								
								Numero di Riferimento allo Svolgimento	Residui (B)	Residui (C)	Residui (D=B+C)				
												Competenza (F)	Competenza (G)	Competenza (H)	Competenza (I=G+H)
E = (+/-) A-D (*)		L = (+/-) F-I													
2 06 03 08 INTERVENTO 8 - PARTECIPAZIONI AZIONARIE	RS	0,00	0,00	0,00	0,00	0,00									
	CP	0,00	0,00	0,00	0,00	0,00									
	T	0,00	0,00	0,00	0,00	0,00									
2 06 03 09 INTERVENTO 9 - CONFERIMENTI DI CAPITALE	RS	0,00	0,00	0,00	0,00	0,00									
	CP	0,00	0,00	0,00	0,00	0,00									
	T	0,00	0,00	0,00	0,00	0,00									
2 06 03 10 INTERVENTO 10 - CONCESSIONI DI CREDITI E ANTICIPAZIONI	RS	0,00	0,00	0,00	0,00	0,00									
	CP	0,00	0,00	0,00	0,00	0,00									
	T	0,00	0,00	0,00	0,00	0,00									
TOTALE SERVIZIO 3 - MANIFESTAZIONI DIVERSE NEL SETTORE SPORTIVO E RICREATIVO	RS	0,00	0,00	0,00	0,00	0,00									
	CP	0,00	0,00	0,00	0,00	0,00									
	T	0,00	0,00	0,00	0,00	0,00									
TOTALE FUNZIONE 6 - SETTORE SPORTIVO E RICREATIVO	RS	16.733.882,44	4.497.124,96	12.236.757,48	16.733.882,44	0,00									
	CP	7.700.000,00	0,00	7.686.186,31	7.686.186,31	13.813,69									
	T	24.433.882,44	4.497.124,96	19.922.943,79	24.420.068,75										
07 FUNZIONE 7 - TURISMO															
07 01 SERVIZIO 1 - SERVIZI TURISTICI															
2 07 01 01 INTERVENTO 1 - ACQUISIZIONE DI BENI IMMOBILI	RS	1.623.626,28	0,00	1.623.626,28	1.623.626,28	0,00									
	CP	0,00	0,00	0,00	0,00	0,00									
	T	1.623.626,28	0,00	1.623.626,28	1.623.626,28										
2 07 01 02 INTERVENTO 2 - ESPROPRI E SERVITU' ONEROSE	RS	0,00	0,00	0,00	0,00	0,00									
	CP	0,00	0,00	0,00	0,00	0,00									
	T	0,00	0,00	0,00	0,00	0,00									
2 07 01 03 INTERVENTO 3 - ACQUISTO DI BENI SPECIFICI PER REALIZZAZIONI IN ECONOMIA	RS	0,00	0,00	0,00	0,00	0,00									
	CP	0,00	0,00	0,00	0,00	0,00									
	T	0,00	0,00	0,00	0,00	0,00									
2 07 01 04 INTERVENTO 4 - UTILIZZO DI BENI DI TERZI PER REALIZZAZIONI IN ECONOMIA	RS	0,00	0,00	0,00	0,00	0,00									
	CP	0,00	0,00	0,00	0,00	0,00									
	T	0,00	0,00	0,00	0,00	0,00									
2 07 01 05 INTERVENTO 5 - ACQUISIZIONE DI BENI MOBILI, MACCHINE ED ATTREZZATURE TECNICO-SCIENTIFICHE	RS	1.758.211,96	0,00	0,00	0,00	1.758.211,96									
	CP	1.486.200,00	0,00	1.486.200,00	1.486.200,00	0,00									
	T	3.244.411,96	0,00	1.486.200,00	1.486.200,00										

690

GESTIONE DELLE SPESE

COMUNE DI NAPOLI  
Esercizio 2009

Pagina 99  
30/06/2010

DESCRIZIONE	RS CP T	Residui conservati e Stanziamenti definitivi di bilancio	Conto del Tesoriere	Determinazioni dei residui	Impegni	Minori residui o Economie	
		Numero di Riferimento allo Svolgimento	Pagamenti	Residui da riportare		E = (+/-) A-D (*)	
			Residui (A)	Residui (B)			Residui (C)
			Competenza (F)	Competenza (G)			Competenza (H)
			Competenza (F)	Competenza (G)			Competenza (H)
Totale (M)	Totale (N)	Residui 31 dicembre (O = C + H)	Impegni 31 dicembre (P=D+I)	L = (+/-) F-I			
2 07 01 06 INTERVENTO 6 - INCARICHI PROFESSIONALI ESTERNI	RS	0,00	0,00	0,00	0,00	0,00	
	CP	0,00	0,00	0,00	0,00	0,00	
	T	0,00	0,00	0,00	0,00	0,00	
2 07 01 07 INTERVENTO 7 - TRASFERIMENTI DI CAPITALE	RS	0,00	0,00	0,00	0,00	0,00	
	CP	0,00	0,00	0,00	0,00	0,00	
	T	0,00	0,00	0,00	0,00	0,00	
2 07 01 08 INTERVENTO 8 - PARTECIPAZIONI AZIONARIE	RS	0,00	0,00	0,00	0,00	0,00	
	CP	0,00	0,00	0,00	0,00	0,00	
	T	0,00	0,00	0,00	0,00	0,00	
2 07 01 09 INTERVENTO 9 - CONFERIMENTI DI CAPITALE	RS	0,00	0,00	0,00	0,00	0,00	
	CP	0,00	0,00	0,00	0,00	0,00	
	T	0,00	0,00	0,00	0,00	0,00	
2 07 01 10 INTERVENTO 10 - CONCESSIONI DI CREDITI E ANTICIPAZIONI	RS	0,00	0,00	0,00	0,00	0,00	
	CP	0,00	0,00	0,00	0,00	0,00	
	T	0,00	0,00	0,00	0,00	0,00	
TOTALE SERVIZIO 1 - SERVIZI TURISTICI	RS	3.381.838,24	0,00	1.623.626,28	1.623.626,28	1.758.211,96	
	CP	1.486.200,00	0,00	1.486.200,00	1.486.200,00	0,00	
	T	4.868.038,24	0,00	3.109.826,28	3.109.826,28		
07 02 SERVIZIO 2 - MANIFESTAZIONI TURISTICHE							
2 07 02 01 INTERVENTO 1 - ACQUISIZIONE DI BENI IMMOBILI	RS	0,00	0,00	0,00	0,00	0,00	
	CP	0,00	0,00	0,00	0,00	0,00	
	T	0,00	0,00	0,00	0,00	0,00	
2 07 02 02 INTERVENTO 2 - ESPROPRI E SERVITU' ONEROSE	RS	0,00	0,00	0,00	0,00	0,00	
	CP	0,00	0,00	0,00	0,00	0,00	
	T	0,00	0,00	0,00	0,00	0,00	
2 07 02 03 INTERVENTO 3 - ACQUISTO DI BENI SPECIFICI PER REALIZZAZIONI IN ECONOMIA	RS	0,00	0,00	0,00	0,00	0,00	
	CP	0,00	0,00	0,00	0,00	0,00	
	T	0,00	0,00	0,00	0,00	0,00	
2 07 02 04 INTERVENTO 4 - UTILIZZO DI BENI DI TERZI PER REALIZZAZIONI IN ECONOMIA	RS	0,00	0,00	0,00	0,00	0,00	
	CP	0,00	0,00	0,00	0,00	0,00	
	T	0,00	0,00	0,00	0,00	0,00	

691

GESTIONE DELLE SPESE

COMUNE DI NAPOLI  
Esercizio 2009

Pagina 100  
30/06/2010

DESCRIZIONE	RS CP T	Residui conservati e stanziamenti definitivi di bilancio	Numero di Riferimento allo Svolgimento	Conto del Tesoriere	Determinazioni dei residui	Impegni	Minori residui o Economie	
		Residui (A)		Pagamenti	Residui da riportare		E = (+/-) A-D (*)	
		Competenza (F)		Residui (B)	Residui (C)			Residui (D=B+C)
		Totale (M)		Competenza (G)	Competenza (H)			Competenza (I=G+H)
				Totale (N)	Residui 31 dicembre (O = C + H)			Impegni 31 dicembre (P=D+I)
2 07 02 06 INTERVENTO 6 - INCARICHI PROFESSIONALI ESTERNI	RS CP T	0,00 0,00 0,00		0,00 0,00 0,00	0,00 0,00 0,00	0,00 0,00 0,00	0,00 0,00 0,00	
2 07 02 07 INTERVENTO 7 - TRASFERIMENTI DI CAPITALE	RS CP T	0,00 0,00 0,00		0,00 0,00 0,00	0,00 0,00 0,00	0,00 0,00 0,00	0,00 0,00 0,00	
2 07 02 09 INTERVENTO 9 - CONFERIMENTI DI CAPITALE	RS CP T	0,00 0,00 0,00		0,00 0,00 0,00	0,00 0,00 0,00	0,00 0,00 0,00	0,00 0,00 0,00	
2 07 02 10 INTERVENTO 10 - CONCESSIONI DI CREDITI E ANTICIPAZIONI	RS CP T	0,00 0,00 0,00		0,00 0,00 0,00	0,00 0,00 0,00	0,00 0,00 0,00	0,00 0,00 0,00	
TOTALE SERVIZIO 2 - MANIFESTAZIONI TURISTICHE	RS CP T	0,00 0,00 0,00		0,00 0,00 0,00	0,00 0,00 0,00	0,00 0,00 0,00	0,00 0,00 0,00	
TOTALE FUNZIONE 7 - TURISMO	RS CP T	3.381.838,24 1.486.200,00 4.868.038,24		0,00 0,00 0,00	1.623.626,28 1.486.200,00 3.109.826,28	1.623.626,28 1.486.200,00 3.109.826,28	1.758.211,96 0,00 0,00	
08 FUNZIONE 8 - VIABILITA' E TRASPORTI								
08 01 SERVIZIO 1 - VIABILITA', CIRCOLAZIONE STRADALE E SERVIZI CONNESSI								
2 08 01 01 INTERVENTO 1 - ACQUISIZIONE DI BENI IMMOBILI	RS CP T	155.792.009,60 47.542.205,39 203.334.214,99		17.375.255,19 13.650.508,68 31.025.763,87	138.100.125,54 27.366.469,52 165.466.595,06	155.475.380,73 41.016.978,20 196.492.358,93	316.628,87 6.525.227,19 0,00	
2 08 01 02 INTERVENTO 2 - ESPROPRI E SERVITU' ONEROSE	RS CP T	170.430,95 0,00 170.430,95		0,00 0,00 0,00	170.430,95 0,00 170.430,95	170.430,95 0,00 170.430,95	0,00 0,00 0,00	
2 08 01 03 INTERVENTO 3 - ACQUISTO DI BENI SPECIFICI PER REALIZZAZIONI IN ECONOMIA	RS CP T	0,00 0,00 0,00		0,00 0,00 0,00	0,00 0,00 0,00	0,00 0,00 0,00	0,00 0,00 0,00	

692

GESTIONE DELLE SPESE

COMUNE DI NAPOLI

Pagina 101

Esercizio 2009

30/06/2010

DESCRIZIONE	RS CP T	Residui conservati e Stanziamenti definitivi di bilancio	Numero di Riferimento allo Svolgimento	Conto del Tesoriere	Determinazioni dei residui	Minori residui o Economie		
		Residui (A)		Pagamenti	Residui da riportare		Impegni	
		Competenza (F)		Residui (B)	Residui (C)		Residui (D=B+C)	E = (+/-) A-D (*)
		Totale (M)		Competenza (G)	Competenza (H)		Competenza (I=G+H)	L = (+/-) F-I
				Totale (N)	Residui 31 dicembre (O = C + H)	Impegni 31 dicembre (P=D+I)		
2 08 01 04	RS	0,00		0,00	0,00	0,00	0,00	
	CP	0,00		0,00	0,00	0,00	0,00	
	T	0,00		0,00	0,00	0,00	0,00	
2 08 01 05	RS	537.533,00		47.513,11	488.446,66	535.959,77	1.573,23	
	CP	6.539.000,00		0,00	3.000,00	3.000,00	6.536.000,00	
	T	7.076.533,00		47.513,11	491.446,66	538.959,77		
2 08 01 06	RS	0,00		0,00	0,00	0,00	0,00	
	CP	0,00		0,00	0,00	0,00	0,00	
	T	0,00		0,00	0,00	0,00	0,00	
2 08 01 07	RS	0,00		0,00	0,00	0,00	0,00	
	CP	0,00		0,00	0,00	0,00	0,00	
	T	0,00		0,00	0,00	0,00	0,00	
2 08 01 08	RS	0,00		0,00	0,00	0,00	0,00	
	CP	0,00		0,00	0,00	0,00	0,00	
	T	0,00		0,00	0,00	0,00	0,00	
2 08 01 10	RS	0,00		0,00	0,00	0,00	0,00	
	CP	0,00		0,00	0,00	0,00	0,00	
	T	0,00		0,00	0,00	0,00	0,00	
TOTALE SERVIZIO 1 - VIABILITA', CIRCOLAZIONE STRADALE E SERVIZI CONNESSI	RS	156.499.973,55		17.422.768,30	138.759.003,15	156.181.771,45	318.202,10	
	CP	54.081.205,39		13.650.508,68	27.369.469,52	41.019.978,20	13.061.227,19	
	T	210.581.178,94		31.073.276,98	166.128.472,67	197.201.749,65		
08 02 SERVIZIO 2 - ILLUMINAZIONE PUBBLICA E SERVIZI CONNESSI								
2 08 02 01	RS	20.848.667,81		6.982.400,94	10.865.556,15	17.847.957,09	3.000.710,72	
	CP	10.878.000,00		0,00	7.828.000,00	7.828.000,00	3.050.000,00	
	T	31.726.667,81		6.982.400,94	18.693.556,15	25.675.957,09		
2 08 02 02	RS	0,00		0,00	0,00	0,00	0,00	
	CP	0,00		0,00	0,00	0,00	0,00	
	T	0,00		0,00	0,00	0,00	0,00	
2 08 02 03	RS	0,00		0,00	0,00	0,00	0,00	
	CP	0,00		0,00	0,00	0,00	0,00	
	T	0,00		0,00	0,00	0,00	0,00	

693

GESTIONE DELLE SPESE

COMUNE DI NAPOLI

Pagina 102

Esercizio 2009

30/06/2010

DESCRIZIONE	RS CP T	Residui conservati e Stanziamenti definitivi di bilancio	Conto del Tesoriere	Determinazioni dei residui	Minori residui o Economie		
		Numero di Riferimento allo Svolgimento	Pagamenti	Residui da riportare		Impegni	
			Residui (A)	Residui (B)		Residui (C)	Residui (D=B+C)
			Competenza (F)	Competenza (G)		Competenza (H)	Competenza (I=G+H)
			Totale (M)	Totale (N)		Residui 31 dicembre (O = C + H)	Impegni 31 dicembre (P=D+I)
				E = (+/-) A-D (*)			
				L = (+/-) F-I			
2 08 02 04	RS	0,00	0,00	0,00	0,00		
	CP	0,00	0,00	0,00	0,00		
	T	0,00	0,00	0,00	0,00		
2 08 02 05	RS	0,00	0,00	0,00	0,00		
	CP	0,00	0,00	0,00	0,00		
	T	0,00	0,00	0,00	0,00		
2 08 02 06	RS	0,00	0,00	0,00	0,00		
	CP	0,00	0,00	0,00	0,00		
	T	0,00	0,00	0,00	0,00		
2 08 02 07	RS	0,00	0,00	0,00	0,00		
	CP	0,00	0,00	0,00	0,00		
	T	0,00	0,00	0,00	0,00		
2 08 02 08	RS	0,00	0,00	0,00	0,00		
	CP	0,00	0,00	0,00	0,00		
	T	0,00	0,00	0,00	0,00		
2 08 02 09	RS	0,00	0,00	0,00	0,00		
	CP	0,00	0,00	0,00	0,00		
	T	0,00	0,00	0,00	0,00		
2 08 02 10	RS	0,00	0,00	0,00	0,00		
	CP	0,00	0,00	0,00	0,00		
	T	0,00	0,00	0,00	0,00		
TOTALE SERVIZIO 2 - ILLUMINAZIONE PUBBLICA E SERVIZI CONNESSI	RS	20.848.667,81	6.982.400,94	10.865.556,15	17.847.957,09	3.000.710,72	
	CP	10.878.000,00	0,00	7.828.000,00	7.828.000,00	3.050.000,00	
	T	31.726.667,81	6.982.400,94	18.693.556,15	25.675.957,09		
08 03 SERVIZIO 3 - TRASPORTI PUBBLICI LOCALI E SERVIZI CONNESSI							
2 08 03 01	RS	1.013.114.177,84	214.527.461,55	606.463.011,57	820.990.473,12	192.123.704,72	
	CP	369.789.530,84	49.138.872,86	25.633.339,86	74.772.212,72	295.017.318,12	
	T	1.382.903.708,68	263.666.334,41	632.096.351,43	895.762.685,84		
2 08 03 02	RS	24.621,12	0,00	24.621,12	24.621,12	0,00	
	CP	0,00	0,00	0,00	0,00	0,00	
	T	24.621,12	0,00	24.621,12	24.621,12	0,00	

694

GESTIONE DELLE SPESE

COMUNE DI NAPOLI

Pagina 103

Esercizio 2009

30/06/2010

DESCRIZIONE	RS CP T	Residui conservati e Stanziamenti definitivi di bilancio	Numero di Riferimento allo Svolgimento	Conto del Tesoriere	Determinazioni dei residui	Impegni	Minori residui o Economie				
		Residui (A)		Pagamenti	Residui da riportare		Residui (D=B+C)	E = (+/-) A-D (*)			
				Competenza (F)	Residui (B)				Residui (C)	Competenza (I=G+H)	
					Totale (M)				Competenza (G)		Competenza (H)
									Totale (N)		Residui 31 dicembre (O = C + H)
L = (+/-) F-I											
2 08 03 03	RS	0,00		0,00	0,00	0,00	0,00				
	CP	0,00		0,00	0,00	0,00	0,00				
	T	0,00		0,00	0,00	0,00	0,00				
2 08 03 04	RS	0,00		0,00	0,00	0,00	0,00				
	CP	0,00		0,00	0,00	0,00	0,00				
	T	0,00		0,00	0,00	0,00	0,00				
2 08 03 05	RS	1.698.986,49		0,00	1.698.986,49	1.698.986,49	0,00				
	CP	51.000,00		0,00	51.000,00	51.000,00	0,00				
	T	1.749.986,49		0,00	1.749.986,49	1.749.986,49	0,00				
2 08 03 06	RS	731.662,66		566.255,99	165.406,67	731.662,66	0,00				
	CP	0,00		0,00	0,00	0,00	0,00				
	T	731.662,66		566.255,99	165.406,67	731.662,66	0,00				
2 08 03 07	RS	16.910.148,33		2.279.233,13	14.630.915,20	16.910.148,33	0,00				
	CP	0,00		0,00	0,00	0,00	0,00				
	T	16.910.148,33		2.279.233,13	14.630.915,20	16.910.148,33	0,00				
2 08 03 08	RS	0,00		0,00	0,00	0,00	0,00				
	CP	10.000.000,00		9.999.982,72	0,00	9.999.982,72	17,28				
	T	10.000.000,00		9.999.982,72	0,00	9.999.982,72	17,28				
2 08 03 09	RS	8.458.985,00		0,00	8.458.985,00	8.458.985,00	0,00				
	CP	0,00		0,00	0,00	0,00	0,00				
	T	8.458.985,00		0,00	8.458.985,00	8.458.985,00	0,00				
2 08 03 10	RS	0,00		0,00	0,00	0,00	0,00				
	CP	0,00		0,00	0,00	0,00	0,00				
	T	0,00		0,00	0,00	0,00	0,00				
TOTALE SERVIZIO 3 - TRASPORTI PUBBLICI LOCALI E SERVIZI CONNESSI	RS	1.040.938.581,44		217.372.950,67	631.441.926,05	848.814.876,72	192.123.704,72				
	CP	379.840.530,84		59.138.855,58	25.684.339,86	84.823.195,44	295.017.335,40				
	T	1.420.779.112,28		276.511.806,25	657.126.265,91	933.638.072,16					
TOTALE FUNZIONE 8 - VIABILITA' E TRASPORTI	RS	1.218.287.222,80		241.778.119,91	781.066.485,35	1.022.844.605,26	195.442.617,54				
	CP	444.799.736,23		72.789.364,26	60.881.809,38	133.671.173,64	311.128.562,59				
	T	1.663.086.959,03		314.567.484,17	841.948.294,73	1.156.515.778,90					
09 FUNZIONE 9 - GESTIONE DEL TERRITORIO E DELL'AMBIENTE											

695

GESTIONE DELLE SPESE

COMUNE DI NAPOLI

Pagina 104

Esercizio 2009

30/06/2010

DESCRIZIONE	RS CP T	Residui conservati e Stanziamenti definitivi di bilancio	Conto del Tesoriere	Determinazioni dei residui	Impegni	Minori residui o Economie			
		Residui (A)		Pagamenti		Residui da riportare	E = (+/-) A-D (*)		
				Numero di Riferimento allo Svolgimento		Residui (B)		Residui (C)	Residui (D=B+C)
						Competenza (F)		Competenza (G)	Competenza (H)
Totale (M)	Totale (N)	Residui 31 dicembre (O = C + H)	Impegni 31 dicembre (P=D+I)	L = (+/-) F-I					
09 01 SERVIZIO 1 - URBANISTICA E GESTIONE DEL TERRITORIO									
2 09 01 01 INTERVENTO 1 - ACQUISIZIONE DI BENI IMMOBILI	RS CP T	117.754.977,93 73.499.075,39 191.254.053,32	13.734.596,54 0,00 13.734.596,54	103.142.060,98 10.560.602,98 113.702.663,96	116.876.657,52 10.560.602,98 127.437.260,50	878.320,41 62.938.472,41			
2 09 01 04 INTERVENTO 4 - UTILIZZO DI BENI DI TERZI PER REALIZZAZIONI IN ECONOMIA	RS CP T	0,00 0,00 0,00	0,00 0,00 0,00	0,00 0,00 0,00	0,00 0,00 0,00	0,00 0,00			
2 09 01 05 INTERVENTO 5 - ACQUISIZIONE DI BENI MOBILI, MACCHINE ED ATTREZZATURE TECNICO-SCIENTIFICHE	RS CP T	405.775,00 52.000,00 457.775,00	80.186,17 0,00 80.186,17	325.588,83 42.000,00 367.588,83	405.775,00 42.000,00 447.775,00	0,00 10.000,00			
2 09 01 06 INTERVENTO 6 - INCARICHI PROFESSIONALI ESTERNI	RS CP T	3.558.242,41 4.300.000,00 7.858.242,41	155.607,21 0,00 155.607,21	3.402.635,20 4.000.000,00 7.402.635,20	3.558.242,41 4.000.000,00 7.558.242,41	0,00 300.000,00			
2 09 01 07 INTERVENTO 7 - TRASFERIMENTI DI CAPITALE	RS CP T	43.374.553,31 3.000.000,00 46.374.553,31	4.661.449,51 0,00 4.661.449,51	38.713.103,80 3.000.000,00 41.713.103,80	43.374.553,31 3.000.000,00 46.374.553,31	0,00 0,00			
2 09 01 08 INTERVENTO 8 - PARTECIPAZIONI AZIONARIE	RS CP T	0,00 0,00 0,00	0,00 0,00 0,00	0,00 0,00 0,00	0,00 0,00 0,00	0,00 0,00			
2 09 01 09 INTERVENTO 9 - CONFERIMENTI DI CAPITALE	RS CP T	0,00 0,00 0,00	0,00 0,00 0,00	0,00 0,00 0,00	0,00 0,00 0,00	0,00 0,00			
2 09 01 10 INTERVENTO 10 - CONCESSIONI DI CREDITI E ANTICIPAZIONI	RS CP T	0,00 0,00 0,00	0,00 0,00 0,00	0,00 0,00 0,00	0,00 0,00 0,00	0,00 0,00			
TOTALE SERVIZIO 1 - URBANISTICA E GESTIONE DEL TERRITORIO	RS CP T	165.093.548,65 80.851.075,39 245.944.624,04	18.631.839,43 0,00 18.631.839,43	145.583.388,81 17.602.602,98 163.185.991,79	164.215.228,24 17.602.602,98 181.817.831,22	878.320,41 63.248.472,41			
09 02 SERVIZIO 2 - EDILIZIA RESIDENZIALE PUBBLICA LOCALE E PIANI DI EDILIZIA ECONOMICO-POPOLARE									

696

GESTIONE DELLE SPESE

COMUNE DI NAPOLI

Pagina 105

Esercizio 2009

30/06/2010

DESCRIZIONE	RS CP T	Residui conservati e Stanziamenti definitivi di bilancio	Numero di Riferimento allo Svolgimento	Conto del Tesoriere	Determinazioni dei residui	Impegni	Minori residui o Economie			
		Residui (A)		Pagamenti	Residui da riportare		Residui (D=B+C)	E = (+/-) A-D (*)		
				Residui (B)	Residui (C)					
				Competenza (F)	Competenza (G)				Competenza (H)	Competenza (I=G+H)
				Totale (M)	Totale (N)				Residui 31 dicembre (O = C + H)	Impegni 31 dicembre (P=D+I)
2 09 02 01	INTERVENTO 1 - ACQUISIZIONE DI BENI IMMOBILI	RS 397.527.155,41 CP 36.547.077,00 T 434.074.232,41		15.095.787,17 144.432,00 15.240.219,17	381.010.056,03 20.342.444,34 401.352.500,37	396.105.843,20 20.486.876,34 416.592.719,54	1.421.312,21 16.060.200,66			
2 09 02 02	INTERVENTO 2 - ESPROPRI E SERVITU' ONEROSE	RS 0,00 CP 0,00 T 0,00		0,00 0,00 0,00	0,00 0,00 0,00	0,00 0,00 0,00	0,00 0,00			
2 09 02 03	INTERVENTO 3 - ACQUISTO DI BENI SPECIFICI PER REALIZZAZIONI IN ECONOMIA	RS 0,00 CP 0,00 T 0,00		0,00 0,00 0,00	0,00 0,00 0,00	0,00 0,00 0,00	0,00 0,00			
2 09 02 04	INTERVENTO 4 - UTILIZZO DI BENI DI TERZI PER REALIZZAZIONI IN ECONOMIA	RS 0,00 CP 0,00 T 0,00		0,00 0,00 0,00	0,00 0,00 0,00	0,00 0,00 0,00	0,00 0,00			
2 09 02 05	INTERVENTO 5 - ACQUISIZIONE DI BENI MOBILI, MACCHINE ED ATTREZZATURE TECNICO-SCIENTIFICHE	RS 0,00 CP 0,00 T 0,00		0,00 0,00 0,00	0,00 0,00 0,00	0,00 0,00 0,00	0,00 0,00			
2 09 02 06	INTERVENTO 6 - INCARICHI PROFESSIONALI ESTERNI	RS 43.352,36 CP 0,00 T 43.352,36		0,00 0,00 0,00	43.352,36 0,00 43.352,36	43.352,36 0,00 43.352,36	0,00 0,00			
2 09 02 07	INTERVENTO 7 - TRASFERIMENTI DI CAPITALE	RS 0,00 CP 0,00 T 0,00		0,00 0,00 0,00	0,00 0,00 0,00	0,00 0,00 0,00	0,00 0,00			
2 09 02 08	INTERVENTO 8 - PARTECIPAZIONI AZIONARIE	RS 0,00 CP 0,00 T 0,00		0,00 0,00 0,00	0,00 0,00 0,00	0,00 0,00 0,00	0,00 0,00			
2 09 02 09	INTERVENTO 9 - CONFERIMENTI DI CAPITALE	RS 0,00 CP 0,00 T 0,00		0,00 0,00 0,00	0,00 0,00 0,00	0,00 0,00 0,00	0,00 0,00			
	TOTALE SERVIZIO 2 - EDILIZIA RESIDENZIALE PUBBLICA LOCALE E PIANI DI EDILIZIA ECONOMICO-POPOLARE	RS 397.570.507,77 CP 36.547.077,00 T 434.117.584,77		15.095.787,17 144.432,00 15.240.219,17	381.053.408,39 20.342.444,34 401.395.852,73	396.149.195,56 20.486.876,34 416.636.071,90	1.421.312,21 16.060.200,66			
09 03	SERVIZIO 3 - SERVIZI DI PROTEZIONE CIVILE									

697

*Handwritten signature*



GESTIONE DELLE SPESE

COMUNE DI NAPOLI

Pagina

106

Esercizio 2009

30/06/2010

DESCRIZIONE	RS CP T	Residui conservati e Stanziamenti definitivi di bilancio	Numero di Riferimento allo Svolgimento	Conto del Tesoriere	Determinazioni dei residui	Impegni	Minori residui o Economie	
		Residui (A)		Pagamenti	Residui da riportare		E = (+/-) A-D (*)	
		Competenza (F)		Residui (B)	Residui (C)			Residui (D=B+C)
		Totale (M)		Competenza (G)	Competenza (H)			Competenza (I=G+H)
				Totale (N)	Residui 31 dicembre (O = C + H)			Impegni 31 dicembre (P=D+I)
						L = (+/-) F-I		
2 09 03 02	RS	0,00		0,00	0,00	0,00	0,00	
	CP	0,00		0,00	0,00	0,00	0,00	
	T	0,00		0,00	0,00	0,00		
2 09 03 03	RS	0,00		0,00	0,00	0,00	0,00	
	CP	0,00		0,00	0,00	0,00	0,00	
	T	0,00		0,00	0,00	0,00		
2 09 03 04	RS	0,00		0,00	0,00	0,00	0,00	
	CP	0,00		0,00	0,00	0,00	0,00	
	T	0,00		0,00	0,00	0,00		
2 09 03 05	RS	350.000,00		0,00	350.000,00	350.000,00	0,00	
	CP	800.000,00		0,00	500.000,00	500.000,00	300.000,00	
	T	1.150.000,00		0,00	850.000,00	850.000,00		
2 09 03 06	RS	23.592,00		23.592,00	0,00	23.592,00	0,00	
	CP	0,00		0,00	0,00	0,00	0,00	
	T	23.592,00		23.592,00	0,00	23.592,00		
2 09 03 07	RS	0,00		0,00	0,00	0,00	0,00	
	CP	0,00		0,00	0,00	0,00	0,00	
	T	0,00		0,00	0,00	0,00		
2 09 03 08	RS	0,00		0,00	0,00	0,00	0,00	
	CP	0,00		0,00	0,00	0,00	0,00	
	T	0,00		0,00	0,00	0,00		
2 09 03 09	RS	0,00		0,00	0,00	0,00	0,00	
	CP	0,00		0,00	0,00	0,00	0,00	
	T	0,00		0,00	0,00	0,00		
2 09 03 10	RS	0,00		0,00	0,00	0,00	0,00	
	CP	0,00		0,00	0,00	0,00	0,00	
	T	0,00		0,00	0,00	0,00		
TOTALE SERVIZIO 3 - SERVIZI DI PROTEZIONE CIVILE	RS	373.592,00		23.592,00	350.000,00	373.592,00	0,00	
	CP	800.000,00		0,00	500.000,00	500.000,00	300.000,00	
	T	1.173.592,00		23.592,00	850.000,00	873.592,00		
09 04 SERVIZIO 4 - SERVIZIO IDRICO INTEGRATO								

698

GESTIONE DELLE SPESE

COMUNE DI NAPOLI  
Esercizio 2009

Pagina 107

30/06/2010

DESCRIZIONE	RS CP T	Residui conservati e Stanziamenti definitivi di bilancio	Numero di Riferimento allo Svolgimento	Conto del Tesoriere	Determinazioni dei residui	Minori residui o Economie		
		Residui (A)		Pagamenti	Residui da riportare		Impegni	
		Competenza (F)		Residui (B)	Residui (C)		Residui (D=B+C)	E = (+/-) A-D (*)
		Totale (M)		Competenza (G)	Competenza (H)		Competenza (I=G+H)	L = (+/-) F-I
				Totale (N)	Residui 31 dicembre (O = C + H)		Impegni 31 dicembre (P=D+I)	
2 09 04 01 INTERVENTO 1 - ACQUISIZIONE DI BENI IMMOBILI	RS	29.291.571,84		4.145.332,53	20.306.699,11	24.452.031,64	4.839.540,20	
	CP	20.374.706,84		0,00	17.406.649,16	17.406.649,16	2.968.057,68	
	T	49.666.278,68		4.145.332,53	37.713.348,27	41.858.680,80		
2 09 04 02 INTERVENTO 2 - ESPROPRI E SERVITU' ONEROSE	RS	0,00		0,00	0,00	0,00	0,00	
	CP	0,00		0,00	0,00	0,00	0,00	
	T	0,00		0,00	0,00	0,00	0,00	
2 09 04 03 INTERVENTO 3 - ACQUISTO DI BENI SPECIFICI PER REALIZZAZIONI IN ECONOMIA	RS	0,00		0,00	0,00	0,00	0,00	
	CP	0,00		0,00	0,00	0,00	0,00	
	T	0,00		0,00	0,00	0,00	0,00	
2 09 04 04 INTERVENTO 4 - UTILIZZO DI BENI DI TERZI PER REALIZZAZIONI IN ECONOMIA	RS	0,00		0,00	0,00	0,00	0,00	
	CP	0,00		0,00	0,00	0,00	0,00	
	T	0,00		0,00	0,00	0,00	0,00	
2 09 04 05 INTERVENTO 5 - ACQUISIZIONE DI BENI MOBILI, MACCHINE ED ATTREZZATURE TECNICO-SCIENTIFICHE	RS	2.150.000,00		1.258.917,33	891.082,67	2.150.000,00	0,00	
	CP	0,00		0,00	0,00	0,00	0,00	
	T	2.150.000,00		1.258.917,33	891.082,67	2.150.000,00	0,00	
2 09 04 06 INTERVENTO 6 - INCARICHI PROFESSIONALI ESTERNI	RS	0,00		0,00	0,00	0,00	0,00	
	CP	0,00		0,00	0,00	0,00	0,00	
	T	0,00		0,00	0,00	0,00	0,00	
2 09 04 07 INTERVENTO 7 - TRASFERIMENTI DI CAPITALE	RS	23.853.368,00		5.500.000,00	18.353.368,00	23.853.368,00	0,00	
	CP	1.500.000,00		0,00	1.500.000,00	1.500.000,00	0,00	
	T	25.353.368,00		5.500.000,00	19.853.368,00	25.353.368,00	0,00	
2 09 04 10 INTERVENTO 10 - CONCESSIONI DI CREDITI E ANTICIPAZIONI	RS	0,00		0,00	0,00	0,00	0,00	
	CP	0,00		0,00	0,00	0,00	0,00	
	T	0,00		0,00	0,00	0,00	0,00	
TOTALE SERVIZIO 4 - SERVIZIO IDRICO INTEGRATO	RS	55.294.939,84		10.904.249,86	39.551.149,78	50.455.399,64	4.839.540,20	
	CP	21.874.706,84		0,00	18.906.649,16	18.906.649,16	2.968.057,68	
	T	77.169.646,68		10.904.249,86	58.457.798,94	69.362.048,80		
09 05 SERVIZIO 5 - SERVIZIO SMALTIMENTO RIFIUTI								
2 09 05 01 INTERVENTO 1 - ACQUISIZIONE DI BENI IMMOBILI	RS	0,00		0,00	0,00	0,00	0,00	
	CP	0,00		0,00	0,00	0,00	0,00	
	T	0,00		0,00	0,00	0,00	0,00	

666

GESTIONE DELLE SPESE

COMUNE DI NAPOLI  
Esercizio 2009

Pagina 108

30/06/2010

DESCRIZIONE	RS CP T	Residui conservati e Stanziamenti definitivi di bilancio	Numero di Riferimento allo Svolgimento	Conto del Tesoriere	Determinazioni dei residui	Minori residui o Economie	
		Residui (A)		Pagamenti	Residui da riportare		Impegni
		Competenza (F)		Residui (B)	Residui (C)		Residui (D=B+C)
		Totale (M)		Competenza (G)	Competenza (H)		Competenza (I=G+H)
				Totale (N)	Residui 31 dicembre (O = C + H)		Impegni 31 dicembre (P=D+I)
		E = (+/-) A-D (*)			L = (+/-) F-I		
2 09 05 02	RS	0,00		0,00	0,00	0,00	
	CP	0,00		0,00	0,00	0,00	
	T	0,00		0,00	0,00	0,00	
2 09 05 03	RS	0,00		0,00	0,00	0,00	
	CP	0,00		0,00	0,00	0,00	
	T	0,00		0,00	0,00	0,00	
2 09 05 04	RS	0,00		0,00	0,00	0,00	
	CP	0,00		0,00	0,00	0,00	
	T	0,00		0,00	0,00	0,00	
2 09 05 05	RS	6.049,18		0,00	6.049,18	6.049,18	
	CP	0,00		0,00	0,00	0,00	
	T	6.049,18		0,00	6.049,18	6.049,18	
2 09 05 06	RS	0,00		0,00	0,00	0,00	
	CP	0,00		0,00	0,00	0,00	
	T	0,00		0,00	0,00	0,00	
2 09 05 07	RS	0,00		0,00	0,00	0,00	
	CP	0,00		0,00	0,00	0,00	
	T	0,00		0,00	0,00	0,00	
2 09 05 08	RS	0,00		0,00	0,00	0,00	
	CP	0,00		0,00	0,00	0,00	
	T	0,00		0,00	0,00	0,00	
2 09 05 10	RS	0,00		0,00	0,00	0,00	
	CP	0,00		0,00	0,00	0,00	
	T	0,00		0,00	0,00	0,00	
TOTALE SERVIZIO 5 - SERVIZIO SMALTIMENTO RIFIUTI	RS	6.049,18		0,00	6.049,18	6.049,18	
	CP	0,00		0,00	0,00	0,00	
	T	6.049,18		0,00	6.049,18	6.049,18	
09 06 SERVIZIO 6 - PARCHI E SERVIZI PER LA TUTELA AMBIENTALE DEL VERDE, ALTRI SERVIZI RELATIVI AL TERRITORIO E ALL'AMBIENTE							
2 09 06 01	RS	48.513.870,72		6.152.904,39	31.892.799,29	38.045.703,68	
	CP	17.702.094,37		0,00	6.505.240,81	6.505.240,81	
	T	66.215.965,09		6.152.904,39	38.398.040,10	44.550.944,49	

700

GESTIONE DELLE SPESE

COMUNE DI NAPOLI

Pagina 109

Esercizio 2009

30/06/2010

DESCRIZIONE	RS CP T	Residui conservati e Stanziamenti definitivi di bilancio	Numero di Riferimento allo Svolgimento	Conto del Tesoriere	Determinazioni dei residui	Impegni	Minori residui o Economie
		Residui (A)		Pagamenti	Residui da riportare		E = (+/-) A-D (*)
		Competenza (F)		Residui (B)	Residui (C)		Residui (D=B+C)
		Totale (M)		Competenza (G)	Competenza (H)		Competenza (I=G+H)
				Totale (N)	Residui 31 dicembre (O = C + H)	Impegni 31 dicembre (P=D+I)	
2 09 06 03	RS	368.499,00		0,00	368.499,00	368.499,00	0,00
	CP	0,00		0,00	0,00	0,00	0,00
	T	368.499,00		0,00	368.499,00	368.499,00	
2 09 06 04	RS	0,00		0,00	0,00	0,00	0,00
	CP	0,00		0,00	0,00	0,00	0,00
	T	0,00		0,00	0,00	0,00	
2 09 06 05	RS	1.143.096,93		188.852,34	370.230,19	559.082,53	584.014,40
	CP	8.321.442,33		0,00	55.240,33	55.240,33	8.266.202,00
	T	9.464.539,26		188.852,34	425.470,52	614.322,86	
2 09 06 06	RS	349.269,88		294.987,90	54.281,98	349.269,88	0,00
	CP	0,00		0,00	0,00	0,00	0,00
	T	349.269,88		294.987,90	54.281,98	349.269,88	
2 09 06 07	RS	901.600,00		0,00	901.600,00	901.600,00	0,00
	CP	1.000.000,00		0,00	1.000.000,00	1.000.000,00	0,00
	T	1.901.600,00		0,00	1.901.600,00	1.901.600,00	
2 09 06 08	RS	0,00		0,00	0,00	0,00	0,00
	CP	0,00		0,00	0,00	0,00	0,00
	T	0,00		0,00	0,00	0,00	
2 09 06 10	RS	0,00		0,00	0,00	0,00	0,00
	CP	0,00		0,00	0,00	0,00	0,00
	T	0,00		0,00	0,00	0,00	
TOTALE SERVIZIO 6 - PARCHI E SERVIZI PER LA TUTELA AMBIENTALE DEL VERDE, ALTRI SERVIZI RELATIVI AL TERRITORIO E ALL'AMBIENTE	RS	51.276.336,53		6.636.744,63	33.587.410,46	40.224.155,09	11.052.181,44
	CP	27.023.536,70		0,00	7.560.481,14	7.560.481,14	19.463.055,56
	T	78.299.873,23		6.636.744,63	41.147.891,60	47.784.636,23	
TOTALE FUNZIONE 9 - GESTIONE DEL TERRITORIO E DELL'AMBIENTE	RS	669.614.973,97		51.292.213,09	600.131.406,62	651.423.619,71	18.191.354,26
	CP	167.096.395,93		144.432,00	64.912.177,62	65.056.609,62	102.039.786,31
	T	836.711.369,90		51.436.645,09	665.043.584,24	716.480.229,33	
10 FUNZIONE 10 - SETTORE SOCIALE							
10 01 SERVIZIO 1 - ASILI NIDO, SERVIZI PER L'INFANZIA E PER I MINORI							

701

GESTIONE DELLE SPESE

COMUNE DI NAPOLI

Esercizio 2009

Pagina

110

30/06/2010

DESCRIZIONE	RS CP T	Residui conservati e stanziamenti definitivi di bilancio	Numero di Riferimento allo Svolgimento	Conto del Tesoriere	Determinazioni dei residui	Impegni	Minori residui o Economie	
		Residui (A)		Pagamenti	Residui da riportare		E = (+/-) A-D (*)	
		Competenza (F)		Residui (B)	Residui (C)			Residui (D=B+C)
		Totale (M)		Competenza (G)	Competenza (H)			Competenza (I=G+H)
				Totale (N)	Residui 31 dicembre (O = C + H)			Impegni 31 dicembre (P=D+I)
2 10 01 01 INTERVENTO 1 - ACQUISIZIONE DI BENI IMMOBILI	RS CP T	890.257,43 5.838.600,00 6.728.857,43		233.804,55 0,00 233.804,55	531.452,88 413.600,00 945.052,88	765.257,43 413.600,00 1.178.857,43	125.000,00 5.425.000,00	
2 10 01 02 INTERVENTO 2 - ESPROPRI E SERVITU' ONEROSE	RS CP T	0,00 0,00 0,00		0,00 0,00 0,00	0,00 0,00 0,00	0,00 0,00 0,00	0,00 0,00	
2 10 01 04 INTERVENTO 4 - UTILIZZO DI BENI DI TERZI PER REALIZZAZIONI IN ECONOMIA	RS CP T	0,00 0,00 0,00		0,00 0,00 0,00	0,00 0,00 0,00	0,00 0,00 0,00	0,00 0,00	
2 10 01 05 INTERVENTO 5 - ACQUISIZIONE DI BENI MOBILI, MACCHINE ED ATTREZZATURE TECNICO-SCIENTIFICHE	RS CP T	700.671,44 70.000,00 770.671,44		160.096,57 0,00 160.096,57	540.574,87 69.806,28 610.381,15	700.671,44 69.806,28 770.477,72	0,00 193,72	
2 10 01 06 INTERVENTO 6 - INCARICHI PROFESSIONALI ESTERNI	RS CP T	0,00 0,00 0,00		0,00 0,00 0,00	0,00 0,00 0,00	0,00 0,00 0,00	0,00 0,00	
2 10 01 07 INTERVENTO 7 - TRASFERIMENTI DI CAPITALE	RS CP T	0,00 0,00 0,00		0,00 0,00 0,00	0,00 0,00 0,00	0,00 0,00 0,00	0,00 0,00	
2 10 01 08 INTERVENTO 8 - PARTECIPAZIONI AZIONARIE	RS CP T	0,00 0,00 0,00		0,00 0,00 0,00	0,00 0,00 0,00	0,00 0,00 0,00	0,00 0,00	
2 10 01 09 INTERVENTO 9 - CONFERIMENTI DI CAPITALE	RS CP T	0,00 0,00 0,00		0,00 0,00 0,00	0,00 0,00 0,00	0,00 0,00 0,00	0,00 0,00	
2 10 01 10 INTERVENTO 10 - CONCESSIONI DI CREDITI E ANTICIPAZIONI	RS CP T	0,00 0,00 0,00		0,00 0,00 0,00	0,00 0,00 0,00	0,00 0,00 0,00	0,00 0,00	
TOTALE SERVIZIO 1 - ASILI NIDO, SERVIZI PER L'INFANZIA E PER I MINORI	RS CP T	1.590.928,87 5.908.600,00 7.499.528,87		393.901,12 0,00 393.901,12	1.072.027,75 483.406,28 1.555.434,03	1.465.928,87 483.406,28 1.949.335,15	125.000,00 5.425.193,72	
10 02 SERVIZIO 2 - SERVIZI DI PREVENZIONE E RIABILITAZIONE								

702

GESTIONE DELLE SPESE

COMUNE DI NAPOLI

Pagina

111

Esercizio 2009

30/06/2010

DESCRIZIONE	RS CP T	Residui conservati e stanziamenti definitivi di bilancio	Conto del Tesoriere	Determinazioni dei residui	Impegni	Minori residui o Economie		
		Numero di Riferimento allo Svolgimento	Pagamenti	Residui da riportare		E = (+/-) A-D (*)		
			Residui (A)	Residui (B)			Residui (C)	Residui (D=B+C)
			Competenza (F)	Competenza (G)			Competenza (H)	Competenza (I=G+H)
			Totale (M)	Totale (N)			Residui 31 dicembre (O = C + H)	Impegni 31 dicembre (P=D+I)
L = (+/-) F-I								
2 10 02 01 INTERVENTO 1 - ACQUISIZIONE DI BENI IMMOBILI	RS	0,00	0,00	0,00	0,00	0,00		
	CP	0,00	0,00	0,00	0,00	0,00		
	T	0,00	0,00	0,00	0,00			
2 10 02 02 INTERVENTO 2 - ESPROPRI E SERVITU' ONEROSE	RS	0,00	0,00	0,00	0,00	0,00		
	CP	0,00	0,00	0,00	0,00	0,00		
	T	0,00	0,00	0,00	0,00			
2 10 02 03 INTERVENTO 3 - ACQUISTO DI BENI SPECIFICI PER REALIZZAZIONI IN ECONOMIA	RS	0,00	0,00	0,00	0,00	0,00		
	CP	0,00	0,00	0,00	0,00	0,00		
	T	0,00	0,00	0,00	0,00			
2 10 02 04 INTERVENTO 4 - UTILIZZO DI BENI DI TERZI PER REALIZZAZIONI IN ECONOMIA	RS	0,00	0,00	0,00	0,00	0,00		
	CP	0,00	0,00	0,00	0,00	0,00		
	T	0,00	0,00	0,00	0,00			
2 10 02 05 INTERVENTO 5 - ACQUISIZIONE DI BENI MOBILI, MACCHINE ED ATTREZZATURE TECNICO-SCIENTIFICHE	RS	65.682,60	0,00	65.682,60	65.682,60	0,00		
	CP	0,00	0,00	0,00	0,00	0,00		
	T	65.682,60	0,00	65.682,60	65.682,60			
2 10 02 06 INTERVENTO 6 - INCARICHI PROFESSIONALI ESTERNI	RS	0,00	0,00	0,00	0,00	0,00		
	CP	0,00	0,00	0,00	0,00	0,00		
	T	0,00	0,00	0,00	0,00			
2 10 02 07 INTERVENTO 7 - TRASFERIMENTI DI CAPITALE	RS	0,00	0,00	0,00	0,00	0,00		
	CP	0,00	0,00	0,00	0,00	0,00		
	T	0,00	0,00	0,00	0,00			
2 10 02 08 INTERVENTO 8 - PARTECIPAZIONI AZIONARIE	RS	0,00	0,00	0,00	0,00	0,00		
	CP	0,00	0,00	0,00	0,00	0,00		
	T	0,00	0,00	0,00	0,00			
2 10 02 09 INTERVENTO 9 - CONFERIMENTI DI CAPITALE	RS	15.000,00	0,00	15.000,00	15.000,00	0,00		
	CP	0,00	0,00	0,00	0,00	0,00		
	T	15.000,00	0,00	15.000,00	15.000,00			
2 10 02 10 INTERVENTO 10 - CONCESSIONI DI CREDITI E ANTICIPAZIONI	RS	0,00	0,00	0,00	0,00	0,00		
	CP	0,00	0,00	0,00	0,00	0,00		
	T	0,00	0,00	0,00	0,00			
TOTALE SERVIZIO 2 - SERVIZI DI PREVENZIONE E RIABILITAZIONE	RS	80.682,60	0,00	80.682,60	80.682,60	0,00		
	CP	0,00	0,00	0,00	0,00	0,00		
	T	80.682,60	0,00	80.682,60	80.682,60			

703

GESTIONE DELLE SPESE

COMUNE DI NAPOLI  
Esercizio 2009

Pagina 112  
30/06/2010

DESCRIZIONE	RS CP T	Residui conservati e Stanziamenti definitivi di bilancio	Numero di Riferimento allo Svolgimento	Conto del Tesoriere	Determinazioni dei residui	Minori residui o Economie		
		Residui (A)		Pagamenti	Residui da riportare		Impegni	
		Competenza (F)		Residui (B)	Residui (C)		Residui (D=B+C)	E = (+/-) A-D (*)
		Totale (M)		Competenza (G)	Competenza (H)		Competenza (I=G+H)	L = (+/-) F-I
				Totale (N)	Residui 31 dicembre (O = C + H)		Impegni 31 dicembre (P=D+I)	
10 03 SERVIZIO 3 - STRUTTURE RESIDENZIALI E DI RICOVERO PER ANZIANI								
2 10 03 01 INTERVENTO 1 - ACQUISIZIONE DI BENI IMMOBILI	RS	241.884,75		82.904,14	158.980,61	241.884,75	0,00	
	CP	0,00		0,00	0,00	0,00	0,00	
	T	241.884,75		82.904,14	158.980,61	241.884,75		
2 10 03 02 INTERVENTO 2 - ESPROPRI E SERVITU' ONEROSE	RS	0,00		0,00	0,00	0,00	0,00	
	CP	0,00		0,00	0,00	0,00	0,00	
	T	0,00		0,00	0,00	0,00		
2 10 03 03 INTERVENTO 3 - ACQUISTO DI BENI SPECIFICI PER REALIZZAZIONI IN ECONOMIA	RS	0,00		0,00	0,00	0,00	0,00	
	CP	0,00		0,00	0,00	0,00	0,00	
	T	0,00		0,00	0,00	0,00		
2 10 03 04 INTERVENTO 4 - UTILIZZO DI BENI DI TERZI PER REALIZZAZIONI IN ECONOMIA	RS	0,00		0,00	0,00	0,00	0,00	
	CP	0,00		0,00	0,00	0,00	0,00	
	T	0,00		0,00	0,00	0,00		
2 10 03 05 INTERVENTO 5 - ACQUISIZIONE DI BENI MOBILI, MACCHINE ED ATTREZZATURE TECNICO-SCIENTIFICHE	RS	32.871,16		0,00	32.871,16	32.871,16	0,00	
	CP	15.498,55		0,00	15.498,55	15.498,55	0,00	
	T	48.369,71		0,00	48.369,71	48.369,71		
2 10 03 06 INTERVENTO 6 - INCARICHI PROFESSIONALI ESTERNI	RS	0,00		0,00	0,00	0,00	0,00	
	CP	0,00		0,00	0,00	0,00	0,00	
	T	0,00		0,00	0,00	0,00		
2 10 03 07 INTERVENTO 7 - TRASFERIMENTI DI CAPITALE	RS	0,00		0,00	0,00	0,00	0,00	
	CP	0,00		0,00	0,00	0,00	0,00	
	T	0,00		0,00	0,00	0,00		
2 10 03 08 INTERVENTO 8 - PARTECIPAZIONI AZIONARIE	RS	0,00		0,00	0,00	0,00	0,00	
	CP	0,00		0,00	0,00	0,00	0,00	
	T	0,00		0,00	0,00	0,00		
2 10 03 09 INTERVENTO 9 - CONFERIMENTI DI CAPITALE	RS	0,00		0,00	0,00	0,00	0,00	
	CP	0,00		0,00	0,00	0,00	0,00	
	T	0,00		0,00	0,00	0,00		
2 10 03 10 INTERVENTO 10 - CONCESSIONI DI CREDITI E ANTICIPAZIONI	RS	0,00		0,00	0,00	0,00	0,00	
	CP	0,00		0,00	0,00	0,00	0,00	
	T	0,00		0,00	0,00	0,00		

704

GESTIONE DELLE SPESE

COMUNE DI NAPOLI  
Esercizio 2009

Pagina 113  
30/06/2010

DESCRIZIONE	RS CP T	Residui conservati e Stanziamenti definitivi di bilancio	Numero di Riferimento allo Svolgimento	Conto del Tesoriere	Determinazioni dei residui	Minori residui o Economie E = (+/-) A-D (*) L = (+/-) F-I		
		Residui (A)		Pagamenti	Residui da riportare		Impegni Residui (D=B+C)	
				Competenza (F)	Residui (B)			Residui (C)
					Totale (M)			Competenza (G)
				Residui 31 dicembre (O = C + H)	Impegni 31 dicembre (P=D+I)			
TOTALE SERVIZIO 3 - STRUTTURE RESIDENZIALI E DI RICOVERO PER ANZIANI	RS CP T	274.755,91 15.498,55 290.254,46		82.904,14 0,00 82.904,14	191.851,77 15.498,55 207.350,32	274.755,91 15.498,55 290.254,46	0,00 0,00 0,00	
10 04 SERVIZIO 4 - ASSISTENZA, BENEFICENZA PUBBLICA E SERVIZI DIVERSI ALLA PERSONA								
2 10 04 01 INTERVENTO 1 - ACQUISIZIONE DI BENI IMMOBILI	RS CP T	487.210,28 0,00 487.210,28		404,33 0,00 404,33	486.805,95 0,00 486.805,95	487.210,28 0,00 487.210,28	0,00 0,00 0,00	
2 10 04 02 INTERVENTO 2 - ESPROPRI E SERVITU' ONEROSE	RS CP T	0,00 0,00 0,00		0,00 0,00 0,00	0,00 0,00 0,00	0,00 0,00 0,00	0,00 0,00 0,00	
2 10 04 03 INTERVENTO 3 - ACQUISTO DI BENI SPECIFICI PER REALIZZAZIONI IN ECONOMIA	RS CP T	0,00 0,00 0,00		0,00 0,00 0,00	0,00 0,00 0,00	0,00 0,00 0,00	0,00 0,00 0,00	
2 10 04 04 INTERVENTO 4 - UTILIZZO DI BENI DI TERZI PER REALIZZAZIONI IN ECONOMIA	RS CP T	0,00 0,00 0,00		0,00 0,00 0,00	0,00 0,00 0,00	0,00 0,00 0,00	0,00 0,00 0,00	
2 10 04 05 INTERVENTO 5 - ACQUISIZIONE DI BENI MOBILI, MACCHINE ED ATTREZZATURE TECNICO-SCIENTIFICHE	RS CP T	491.314,78 23.097,00 514.411,78		27.136,69 0,00 27.136,69	464.178,08 18.390,00 482.568,08	491.314,77 18.390,00 509.704,77	0,01 4.707,00 0,00	
2 10 04 06 INTERVENTO 6 - INCARICHI PROFESSIONALI ESTERNI	RS CP T	0,00 0,00 0,00		0,00 0,00 0,00	0,00 0,00 0,00	0,00 0,00 0,00	0,00 0,00 0,00	
2 10 04 07 INTERVENTO 7 - TRASFERIMENTI DI CAPITALE	RS CP T	24.997.805,94 0,00 24.997.805,94		538.882,62 0,00 538.882,62	22.466.683,81 0,00 22.466.683,81	23.005.566,43 0,00 23.005.566,43	1.992.239,51 0,00 0,00	
2 10 04 08 INTERVENTO 8 - PARTECIPAZIONI AZIONARIE	RS CP T	0,90 2.000.000,00 2.000.000,90		0,00 0,00 0,00	0,60 2.000.000,00 2.000.000,60	0,60 2.000.000,00 2.000.000,60	0,30 0,00 0,00	
2 10 04 09 INTERVENTO 9 - CONFERIMENTI DI CAPITALE	RS CP T	0,00 0,00 0,00		0,00 0,00 0,00	0,00 0,00 0,00	0,00 0,00 0,00	0,00 0,00 0,00	

705



GESTIONE DELLE SPESE

COMUNE DI NAPOLI  
Esercizio 2009

Pagina 114

30/06/2010

DESCRIZIONE	RS CP T	Residui conservati e Stanziamenti definitivi di bilancio	Numero di Riferimento allo Svolgimento	Conto del Tesoriere	Determinazioni dei residui	Minori residui o Economie E = (+/-) A-D (*) L = (+/-) F-I			
		Residui (A)		Pagamenti	Residui da riportare		Impegni		
				Competenza (F)	Residui (B)		Residui (C)	Residui (D=B+C)	
					Totale (M)		Competenza (G)	Competenza (H)	Competenza (I=G+H)
							Totale (N)	Residui 31 dicembre (O = C + H)	Impegni 31 dicembre (P=D+I)
2 10 04 10 INTERVENTO 10 - CONCESSIONI DI CREDITI E ANTICIPAZIONI	RS CP T	0,00 0,00 0,00		0,00 0,00 0,00	0,00 0,00 0,00	0,00 0,00 0,00			
TOTALE SERVIZIO 4 - ASSISTENZA, BENEFICENZA PUBBLICA E SERVIZI DIVERSI ALLA PERSONA	RS CP T	25.976.331,90 2.023.097,00 27.999.428,90		566.423,64 0,00 566.423,64	23.417.668,44 2.018.390,00 25.436.058,44	23.984.092,08 2.018.390,00 26.002.482,08	1.992.239,82 4.707,00		
10 05 SERVIZIO 5 - SERVIZIO NECROSCOPICO E CIMITERIALE									
2 10 05 01 INTERVENTO 1 - ACQUISIZIONE DI BENI IMMOBILI	RS CP T	17.399.363,14 8.779.400,00 26.178.763,14		2.693.047,86 0,00 2.693.047,86	14.679.147,37 1.023.275,00 15.702.422,37	17.372.195,23 1.023.275,00 18.395.470,23	27.167,91 7.756.125,00		
2 10 05 02 INTERVENTO 2 - ESPROPRI E SERVITU' ONEROSE	RS CP T	577.247,75 0,00 577.247,75		0,00 0,00 0,00	577.247,75 0,00 577.247,75	577.247,75 0,00 577.247,75	0,00 0,00		
2 10 05 03 INTERVENTO 3 - ACQUISTO DI BENI SPECIFICI PER REALIZZAZIONI IN ECONOMIA	RS CP T	0,00 0,00 0,00		0,00 0,00 0,00	0,00 0,00 0,00	0,00 0,00 0,00	0,00 0,00		
2 10 05 04 INTERVENTO 4 - UTILIZZO DI BENI DI TERZI PER REALIZZAZIONI IN ECONOMIA	RS CP T	0,00 0,00 0,00		0,00 0,00 0,00	0,00 0,00 0,00	0,00 0,00 0,00	0,00 0,00		
2 10 05 05 INTERVENTO 5 - ACQUISIZIONE DI BENI MOBILI, MACCHINE ED ATTREZZATURE TECNICO-SCIENTIFICHE	RS CP T	1.010.168,09 2.400,00 1.012.568,09		208.733,72 0,00 208.733,72	801.394,03 2.400,00 803.794,03	1.010.127,75 2.400,00 1.012.527,75	40,34 0,00		
2 10 05 06 INTERVENTO 6 - INCARICHI PROFESSIONALI ESTERNI	RS CP T	0,00 0,00 0,00		0,00 0,00 0,00	0,00 0,00 0,00	0,00 0,00 0,00	0,00 0,00		
2 10 05 07 INTERVENTO 7 - TRASFERIMENTI DI CAPITALE	RS CP T	0,00 0,00 0,00		0,00 0,00 0,00	0,00 0,00 0,00	0,00 0,00 0,00	0,00 0,00		
2 10 05 08 INTERVENTO 8 - PARTECIPAZIONI AZIONARIE	RS CP T	0,00 0,00 0,00		0,00 0,00 0,00	0,00 0,00 0,00	0,00 0,00 0,00	0,00 0,00		

706

*Handwritten signature*

GESTIONE DELLE SPESE

COMUNE DI NAPOLI  
Esercizio 2009

Pagina 115

30/06/2010

DESCRIZIONE	RS CP T	Residui conservati e Stanziamenti definitivi di bilancio	Numero di Riferimento allo Svolgimento	Conto del Tesoriere	Determinazioni dei residui	Minori residui o Economie		
		Residui (A)		Pagamenti	Residui da riportare		Impegni	
				Residui (B)	Residui (C)		Residui (D=B+C)	E = (+/-) A-D (*)
				Competenza (F)	Competenza (G)		Competenza (H)	
Totale (M)	Totale (N)	Residui 31 dicembre (O = C + H)	Impegni 31 dicembre (P=D+I)					
2 10 05 09 INTERVENTO 9 - CONFERIMENTI DI CAPITALE	RS CP T	0,00 0,00 0,00		0,00 0,00 0,00	0,00 0,00 0,00	0,00 0,00 0,00		
2 10 05 10 INTERVENTO 10 - CONCESSIONI DI CREDITI E ANTICIPAZIONI	RS CP T	0,00 0,00 0,00		0,00 0,00 0,00	0,00 0,00 0,00	0,00 0,00 0,00		
TOTALE SERVIZIO 5 - SERVIZIO NECROSCOPICO E CIMITERIALE	RS CP T	18.986.778,98 8.781.800,00 27.768.578,98		2.901.781,58 0,00 2.901.781,58	16.057.789,15 1.025.675,00 17.083.464,15	27.208,25 7.756.125,00		
TOTALE FUNZIONE 10 - SETTORE SOCIALE	RS CP T	46.909.478,26 16.728.995,55 63.638.473,81		3.945.010,48 0,00 3.945.010,48	40.820.019,71 3.542.969,83 44.362.989,54	2.144.448,07 13.186.025,72		
11 FUNZIONE 11 - SVILUPPO ECONOMICO								
11 01 SERVIZIO 1 - AFFISSIONI E PUBBLICITA'								
2 11 01 01 INTERVENTO 1 - ACQUISIZIONE DI BENI IMMOBILI	RS CP T	1.500.000,00 0,00 1.500.000,00		0,00 0,00 0,00	1.500.000,00 0,00 1.500.000,00	0,00 0,00		
2 11 01 02 INTERVENTO 2 - ESPROPRI E SERVITU' ONEROSE	RS CP T	0,00 0,00 0,00		0,00 0,00 0,00	0,00 0,00 0,00	0,00 0,00		
2 11 01 03 INTERVENTO 3 - ACQUISTO DI BENI SPECIFICI PER REALIZZAZIONI IN ECONOMIA	RS CP T	0,00 0,00 0,00		0,00 0,00 0,00	0,00 0,00 0,00	0,00 0,00		
2 11 01 04 INTERVENTO 4 - UTILIZZO DI BENI DI TERZI PER REALIZZAZIONI IN ECONOMIA	RS CP T	0,00 0,00 0,00		0,00 0,00 0,00	0,00 0,00 0,00	0,00 0,00		
2 11 01 06 INTERVENTO 6 - INCARICHI PROFESSIONALI ESTERNI	RS CP T	0,00 0,00 0,00		0,00 0,00 0,00	0,00 0,00 0,00	0,00 0,00		
2 11 01 07 INTERVENTO 7 - TRASFERIMENTI DI CAPITALE	RS CP T	0,00 0,00 0,00		0,00 0,00 0,00	0,00 0,00 0,00	0,00 0,00		

707

GESTIONE DELLE SPESE

COMUNE DI NAPOLI  
Esercizio 2009

Pagina 116

30/06/2010

DESCRIZIONE	RS	Residui conservati e stanziamenti definitivi di bilancio	Numero di Riferimento allo Svolgimento	Conto del Tesoriere	Determinazioni dei residui	Minori residui o Economie	
		Residui (A)		Pagamenti	Residui da riportare		Impegni
				Residui (B)	Residui (C)		
		Competenza (F)		Competenza (G)	Competenza (H)		Competenza (I=G+H)
Totale (M)	Totale (N)	Residui 31 dicembre (O = C + H)	Impegni 31 dicembre (P=D+I)	L = (+/-) F-I			
2 11 01 09 INTERVENTO 9 - CONFERIMENTI DI CAPITALE	RS	0,00		0,00	0,00	0,00	
	CP	0,00		0,00	0,00	0,00	
	T	0,00		0,00	0,00	0,00	
2 11 01 10 INTERVENTO 10 - CONCESSIONI DI CREDITI E ANTICIPAZIONI	RS	0,00		0,00	0,00	0,00	
	CP	0,00		0,00	0,00	0,00	
	T	0,00		0,00	0,00	0,00	
TOTALE SERVIZIO 1 - AFFISSIONI E PUBBLICITA'	RS	1.500.000,00		0,00	1.500.000,00	0,00	
	CP	0,00		0,00	0,00	0,00	
	T	1.500.000,00		0,00	1.500.000,00	0,00	
11 02 SERVIZIO 2 - FIERE, MERCATI E SERVIZI CONNESSI							
2 11 02 01 INTERVENTO 1 - ACQUISIZIONE DI BENI IMMOBILI	RS	2.964.754,42		47.192,34	2.917.562,08	0,00	
	CP	140.000,00		0,00	139.657,66	342,34	
	T	3.104.754,42		47.192,34	3.057.219,74	0,00	
2 11 02 02 INTERVENTO 2 - ESPROPRI E SERVITU' ONEROSE	RS	0,00		0,00	0,00	0,00	
	CP	0,00		0,00	0,00	0,00	
	T	0,00		0,00	0,00	0,00	
2 11 02 03 INTERVENTO 3 - ACQUISTO DI BENI SPECIFICI PER REALIZZAZIONI IN ECONOMIA	RS	0,00		0,00	0,00	0,00	
	CP	0,00		0,00	0,00	0,00	
	T	0,00		0,00	0,00	0,00	
2 11 02 04 INTERVENTO 4 - UTILIZZO DI BENI DI TERZI PER REALIZZAZIONI IN ECONOMIA	RS	0,00		0,00	0,00	0,00	
	CP	0,00		0,00	0,00	0,00	
	T	0,00		0,00	0,00	0,00	
2 11 02 05 INTERVENTO 5 - ACQUISIZIONE DI BENI MOBILI, MACCHINE ED ATTREZZATURE TECNICO-SCIENTIFICHE	RS	48.920,00		0,00	48.830,00	90,00	
	CP	0,00		0,00	0,00	0,00	
	T	48.920,00		0,00	48.830,00	0,00	
2 11 02 06 INTERVENTO 6 - INCARICHI PROFESSIONALI ESTERNI	RS	15.493,71		0,00	15.493,71	0,00	
	CP	0,00		0,00	0,00	0,00	
	T	15.493,71		0,00	15.493,71	0,00	
2 11 02 07 INTERVENTO 7 - TRASFERIMENTI DI CAPITALE	RS	0,00		0,00	0,00	0,00	
	CP	0,00		0,00	0,00	0,00	
	T	0,00		0,00	0,00	0,00	

708

GESTIONE DELLE SPESE

COMUNE DI NAPOLI  
Esercizio 2009

Pagina 117

30/06/2010

DESCRIZIONE	RS CP T	Residui conservati e Stanziamenti definitivi di bilancio	Numero di Riferimento allo Svolgimento	Conto del Tesoriere	Determinazioni dei residui	Minori residui o Economie	
		Residui (A)		Pagamenti	Residui da riportare		Impegni
		Competenza (F)		Residui (B)	Residui (C)		Residui (D=B+C)
		Totale (M)		Competenza (G)	Competenza (H)		Competenza (I=G+H)
				Totale (N)	Residui 31 dicembre (O = C + H)		Impegni 31 dicembre (P=D+I)
					E = (+/-) A-D (*)	L = (+/-) F-I	
2 11 02 08	RS	0,00		0,00	0,00	0,00	0,00
	CP	0,00		0,00	0,00	0,00	0,00
	T	0,00		0,00	0,00	0,00	0,00
2 11 02 09	RS	0,00		0,00	0,00	0,00	0,00
	CP	4.499.991,38		1.124.997,78	3.374.993,34	4.499.991,12	0,26
	T	4.499.991,38		1.124.997,78	3.374.993,34	4.499.991,12	
2 11 02 10	RS	0,00		0,00	0,00	0,00	0,00
	CP	0,00		0,00	0,00	0,00	0,00
	T	0,00		0,00	0,00	0,00	0,00
TOTALE SERVIZIO 2 - FIERE, MERCATI E SERVIZI CONNESSI	RS	3.029.168,13		47.192,34	2.981.885,79	3.029.078,13	90,00
	CP	4.639.991,38		1.124.997,78	3.514.651,00	4.639.648,78	342,60
	T	7.669.159,51		1.172.190,12	6.496.536,79	7.668.726,91	
11 03 SERVIZIO 3 - MATTATOIO E SERVIZI CONNESSI							
2 11 03 01	RS	83.750,22		0,00	83.750,22	83.750,22	0,00
	CP	0,00		0,00	0,00	0,00	0,00
	T	83.750,22		0,00	83.750,22	83.750,22	
2 11 03 02	RS	0,00		0,00	0,00	0,00	0,00
	CP	0,00		0,00	0,00	0,00	0,00
	T	0,00		0,00	0,00	0,00	0,00
2 11 03 03	RS	0,00		0,00	0,00	0,00	0,00
	CP	0,00		0,00	0,00	0,00	0,00
	T	0,00		0,00	0,00	0,00	0,00
2 11 03 04	RS	0,00		0,00	0,00	0,00	0,00
	CP	0,00		0,00	0,00	0,00	0,00
	T	0,00		0,00	0,00	0,00	0,00
2 11 03 06	RS	0,00		0,00	0,00	0,00	0,00
	CP	0,00		0,00	0,00	0,00	0,00
	T	0,00		0,00	0,00	0,00	0,00
2 11 03 07	RS	0,00		0,00	0,00	0,00	0,00
	CP	0,00		0,00	0,00	0,00	0,00
	T	0,00		0,00	0,00	0,00	0,00

709

GESTIONE DELLE SPESE

COMUNE DI NAPOLI

Esercizio 2009

Pagina

118

30/06/2010

DESCRIZIONE	RS CP T	Residui conservati e Stanziamenti definitivi di bilancio	Numero di Riferimento allo Svolgimento	Conto del Tesoriere	Determinazioni dei residui	Impegni	Minori residui o Economie	
		Residui (A)		Pagamenti	Residui da riportare		E = (+/-) A-D (*)	
		Competenza (F)		Residui (B)	Residui (C)		Residui (D=B+C)	L = (+/-) F-I
		Totale (M)		Competenza (G)	Competenza (H)		Competenza (I=G+H)	
				Totale (N)	Residui 31 dicembre (O = C + H)		Impegni 31 dicembre (P=D+I)	
2 11 03 08 INTERVENTO 8 - PARTECIPAZIONI AZIONARIE	RS CP T	0,00 0,00 0,00		0,00 0,00 0,00	0,00 0,00 0,00	0,00 0,00 0,00	0,00 0,00 0,00	
2 11 03 09 INTERVENTO 9 - CONFERIMENTI DI CAPITALE	RS CP T	0,00 0,00 0,00		0,00 0,00 0,00	0,00 0,00 0,00	0,00 0,00 0,00	0,00 0,00 0,00	
2 11 03 10 INTERVENTO 10 - CONCESSIONI DI CREDITI E ANTICIPAZIONI	RS CP T	0,00 0,00 0,00		0,00 0,00 0,00	0,00 0,00 0,00	0,00 0,00 0,00	0,00 0,00 0,00	
TOTALE SERVIZIO 3 - MATTATOIO E SERVIZI CONNESSI	RS CP T	83.750,22 0,00 83.750,22		0,00 0,00 0,00	83.750,22 0,00 83.750,22	83.750,22 0,00 83.750,22	0,00 0,00 0,00	
11 04 SERVIZIO 4 - SERVIZI RELATIVI ALL'INDUSTRIA								
2 11 04 01 INTERVENTO 1 - ACQUISIZIONE DI BENI IMMOBILI	RS CP T	0,00 0,00 0,00		0,00 0,00 0,00	0,00 0,00 0,00	0,00 0,00 0,00	0,00 0,00 0,00	
2 11 04 02 INTERVENTO 2 - ESPROPRI E SERVITU' ONEROSE	RS CP T	0,00 0,00 0,00		0,00 0,00 0,00	0,00 0,00 0,00	0,00 0,00 0,00	0,00 0,00 0,00	
2 11 04 03 INTERVENTO 3 - ACQUISTO DI BENI SPECIFICI PER REALIZZAZIONI IN ECONOMIA	RS CP T	0,00 0,00 0,00		0,00 0,00 0,00	0,00 0,00 0,00	0,00 0,00 0,00	0,00 0,00 0,00	
2 11 04 04 INTERVENTO 4 - UTILIZZO DI BENI DI TERZI PER REALIZZAZIONI IN ECONOMIA	RS CP T	0,00 0,00 0,00		0,00 0,00 0,00	0,00 0,00 0,00	0,00 0,00 0,00	0,00 0,00 0,00	
2 11 04 05 INTERVENTO 5 - ACQUISIZIONE DI BENI MOBILI, MACCHINE ED ATTREZZATURE TECNICO-SCIENTIFICHE	RS CP T	0,00 0,00 0,00		0,00 0,00 0,00	0,00 0,00 0,00	0,00 0,00 0,00	0,00 0,00 0,00	
2 11 04 06 INTERVENTO 6 - INCARICHI PROFESSIONALI ESTERNI	RS CP T	0,00 0,00 0,00		0,00 0,00 0,00	0,00 0,00 0,00	0,00 0,00 0,00	0,00 0,00 0,00	

710

GESTIONE DELLE SPESE

COMUNE DI NAPOLI  
Esercizio 2009

Pagina 119

30/06/2010

DESCRIZIONE	RS CP T	Residui conservati e Stanziamenti definitivi di bilancio	Numero di Riferimento allo Svolgimento	Conto del Tesoriere	Determinazioni dei residui	Minori residui o Economie		
		Residui (A) Competenza (F) Totale (M)		Pagamenti	Residui da riportare		Impegni	
				Residui (B)	Residui (C)		Residui (D=B+C)	E = (+/-) A-D (*)
				Competenza (G)	Competenza (H)		Competenza (I=G+H)	L = (+/-) F-I
Totale (N)	Residui 31 dicembre (O = C + H)	Impegni 31 dicembre (P=D+I)						
2 11 04 07 INTERVENTO 7 - TRASFERIMENTI DI CAPITALE	RS CP T	0,00 0,00 0,00		0,00 0,00 0,00	0,00 0,00 0,00	0,00 0,00 0,00		
2 11 04 08 INTERVENTO 8 - PARTECIPAZIONI AZIONARIE	RS CP T	0,00 0,00 0,00		0,00 0,00 0,00	0,00 0,00 0,00	0,00 0,00 0,00		
2 11 04 09 INTERVENTO 9 - CONFERIMENTI DI CAPITALE	RS CP T	0,00 0,00 0,00		0,00 0,00 0,00	0,00 0,00 0,00	0,00 0,00 0,00		
2 11 04 10 INTERVENTO 10 - CONCESSIONI DI CREDITI E ANTICIPAZIONI	RS CP T	0,00 0,00 0,00		0,00 0,00 0,00	0,00 0,00 0,00	0,00 0,00 0,00		
TOTALE SERVIZIO 4 - SERVIZI RELATIVI ALL'INDUSTRIA	RS CP T	0,00 0,00 0,00		0,00 0,00 0,00	0,00 0,00 0,00	0,00 0,00 0,00		
11 05 SERVIZIO 5 - SERVIZI RELATIVI AL COMMERCIO								
2 11 05 01 INTERVENTO 1 - ACQUISIZIONE DI BENI IMMOBILI	RS CP T	716.463,20 65.000,00 781.463,20		101.746,82 0,00 101.746,82	614.716,38 0,00 614.716,38	716.463,20 0,00 716.463,20 65.000,00		
2 11 05 02 INTERVENTO 2 - ESPROPRI E SERVITU' ONEROSE	RS CP T	0,00 0,00 0,00		0,00 0,00 0,00	0,00 0,00 0,00	0,00 0,00 0,00		
2 11 05 04 INTERVENTO 4 - UTILIZZO DI BENI DI TERZI PER REALIZZAZIONI IN ECONOMIA	RS CP T	0,00 0,00 0,00		0,00 0,00 0,00	0,00 0,00 0,00	0,00 0,00 0,00		
2 11 05 05 INTERVENTO 5 - ACQUISIZIONE DI BENI MOBILI, MACCHINE ED ATTREZZATURE TECNICO-SCIENTIFICHE	RS CP T	1.222,32 0,00 1.222,32		0,00 0,00 0,00	1.222,32 0,00 1.222,32	1.222,32 0,00 1.222,32		
2 11 05 06 INTERVENTO 6 - INCARICHI PROFESSIONALI ESTERNI	RS CP T	0,00 0,00 0,00		0,00 0,00 0,00	0,00 0,00 0,00	0,00 0,00 0,00		

711

GESTIONE DELLE SPESE

COMUNE DI NAPOLI  
Esercizio 2009

Pagina 120

30/06/2010

DESCRIZIONE	RS CP T	Residui conservati e Stanziamenti definitivi di bilancio	Numero di Riferimento allo Svolgimento	Conto del Tesoriere	Determinazioni dei residui	Impegni	Minori residui o Economie	
		Residui (A)		Pagamenti	Residui da riportare		E = (+/-) A-D (*)	
		Competenza (F)		Residui (B)	Residui (C)		Residui (D=B+C)	L = (+/-) F-I
		Totale (M)		Competenza (G)	Competenza (H)		Competenza (I=G+H)	
				Totale (N)	Residui 31 dicembre (O = C + H)	Impegni 31 dicembre (P=D+I)		
2 11 05 07	RS CP T	0,00 0,00 0,00		0,00 0,00 0,00	0,00 0,00 0,00	0,00 0,00 0,00	0,00 0,00 0,00	
2 11 05 09	RS CP T	0,00 0,00 0,00		0,00 0,00 0,00	0,00 0,00 0,00	0,00 0,00 0,00	0,00 0,00 0,00	
2 11 05 10	RS CP T	0,00 0,00 0,00		0,00 0,00 0,00	0,00 0,00 0,00	0,00 0,00 0,00	0,00 0,00 0,00	
TOTALE SERVIZIO 5 - SERVIZI RELATIVI AL COMMERCIO	RS CP T	717.685,52 65.000,00 782.685,52		101.746,82 0,00 101.746,82	615.938,70 0,00 615.938,70	717.685,52 0,00 717.685,52	0,00 65.000,00 0,00	
11 06 SERVIZIO 6 - SERVIZI RELATIVI ALL'ARTIGIANATO								
2 11 06 01	RS CP T	2.938.332,44 0,00 2.938.332,44		801.386,44 0,00 801.386,44	1.631.892,09 0,00 1.631.892,09	2.433.278,53 0,00 2.433.278,53	505.053,91 0,00 0,00	
2 11 06 03	RS CP T	0,00 0,00 0,00		0,00 0,00 0,00	0,00 0,00 0,00	0,00 0,00 0,00	0,00 0,00 0,00	
2 11 06 04	RS CP T	0,00 0,00 0,00		0,00 0,00 0,00	0,00 0,00 0,00	0,00 0,00 0,00	0,00 0,00 0,00	
2 11 06 05	RS CP T	0,00 0,00 0,00		0,00 0,00 0,00	0,00 0,00 0,00	0,00 0,00 0,00	0,00 0,00 0,00	
2 11 06 07	RS CP T	0,00 0,00 0,00		0,00 0,00 0,00	0,00 0,00 0,00	0,00 0,00 0,00	0,00 0,00 0,00	
2 11 06 08	RS CP T	0,00 0,00 0,00		0,00 0,00 0,00	0,00 0,00 0,00	0,00 0,00 0,00	0,00 0,00 0,00	

712

GESTIONE DELLE SPESE

COMUNE DI NAPOLI

Pagina

121

Esercizio 2009

30/06/2010

DESCRIZIONE	RS CP T	Residui conservati e Stanziamenti definitivi di bilancio	Numero di Riferimento allo Svolgimento	Conto del Tesoriere	Determinazioni dei residui	Impegni	Minori residui o Economie	
		Residui (A)		Pagamenti	Residui da riportare		E = (+/-) A-D (*)	
		Competenza (F)		Residui (B)	Residui (C)		Residui (D=B+C)	L = (+/-) F-I
		Totale (M)		Competenza (G)	Competenza (H)		Competenza (I=G+H)	
				Totale (N)	Residui 31 dicembre (O = C + H)	Impegni 31 dicembre (P=D+I)		
2 11 06 09	RS	0,00		0,00	0,00	0,00	0,00	
	CP	0,00		0,00	0,00	0,00	0,00	
	T	0,00		0,00	0,00	0,00	0,00	
2 11 06 10	RS	0,00		0,00	0,00	0,00	0,00	
	CP	0,00		0,00	0,00	0,00	0,00	
	T	0,00		0,00	0,00	0,00	0,00	
TOTALE SERVIZIO 6 - SERVIZI RELATIVI ALL'ARTIGIANATO	RS	2.938.332,44		801.386,44	1.631.892,09	2.433.278,53	505.053,91	
	CP	0,00		0,00	0,00	0,00	0,00	
	T	2.938.332,44		801.386,44	1.631.892,09	2.433.278,53		
11 07 SERVIZIO 7 - SERVIZI RELATIVI ALL'AGRICOLTURA								
2 11 07 01	RS	0,00		0,00	0,00	0,00	0,00	
	CP	0,00		0,00	0,00	0,00	0,00	
	T	0,00		0,00	0,00	0,00	0,00	
2 11 07 02	RS	0,00		0,00	0,00	0,00	0,00	
	CP	0,00		0,00	0,00	0,00	0,00	
	T	0,00		0,00	0,00	0,00	0,00	
2 11 07 03	RS	0,00		0,00	0,00	0,00	0,00	
	CP	0,00		0,00	0,00	0,00	0,00	
	T	0,00		0,00	0,00	0,00	0,00	
2 11 07 04	RS	0,00		0,00	0,00	0,00	0,00	
	CP	0,00		0,00	0,00	0,00	0,00	
	T	0,00		0,00	0,00	0,00	0,00	
2 11 07 05	RS	0,00		0,00	0,00	0,00	0,00	
	CP	0,00		0,00	0,00	0,00	0,00	
	T	0,00		0,00	0,00	0,00	0,00	
2 11 07 06	RS	0,00		0,00	0,00	0,00	0,00	
	CP	0,00		0,00	0,00	0,00	0,00	
	T	0,00		0,00	0,00	0,00	0,00	
2 11 07 07	RS	0,00		0,00	0,00	0,00	0,00	
	CP	0,00		0,00	0,00	0,00	0,00	
	T	0,00		0,00	0,00	0,00	0,00	

713

2  
Pm,



GESTIONE DELLE SPESE

COMUNE DI NAPOLI  
Esercizio 2009

Pagina 122

30/06/2010

DESCRIZIONE	RS	Residui conservati e Stanziamenti definitivi di bilancio	Numero di Riferimento allo Svolgimento	Conto del Tesoriere	Determinazioni dei residui	Impegni	Minori residui o Economie			
		Residui (A)		Pagamenti	Residui da riportare		Residui (D=B+C)	E = (+/-) A-D (*)		
		Competenza (F)		Residui (B)	Residui (C)				Competenza (I=G+H)	L = (+/-) F-I
		Totale (M)		Competenza (G)	Competenza (H)					
2 11 07 08	INTERVENTO 8 - PARTECIPAZIONI AZIONARIE	RS	0,00	0,00	0,00	0,00	0,00			
		CP	0,00	0,00	0,00	0,00	0,00			
		T	0,00	0,00	0,00	0,00	0,00			
2 11 07 09	INTERVENTO 9 - CONFERIMENTI DI CAPITALE	RS	0,00	0,00	0,00	0,00	0,00			
		CP	0,00	0,00	0,00	0,00	0,00			
		T	0,00	0,00	0,00	0,00	0,00			
2 11 07 10	INTERVENTO 10 - CONCESSIONI DI CREDITI E ANTICIPAZIONI	RS	0,00	0,00	0,00	0,00	0,00			
		CP	0,00	0,00	0,00	0,00	0,00			
		T	0,00	0,00	0,00	0,00	0,00			
	TOTALE SERVIZIO 7 - SERVIZI RELATIVI ALL'AGRICOLTURA	RS	0,00	0,00	0,00	0,00	0,00			
		CP	0,00	0,00	0,00	0,00	0,00			
		T	0,00	0,00	0,00	0,00	0,00			
	TOTALE FUNZIONE 11 - SVILUPPO ECONOMICO	RS	8.268.936,31	950.325,60	6.813.466,80	7.763.792,40	505.143,91			
		CP	4.704.991,38	1.124.997,78	3.514.651,00	4.639.648,78	65.342,60			
		T	12.973.927,69	2.075.323,38	10.328.117,80	12.403.441,18				
12	FUNZIONE 12 - SERVIZI PRODUTTIVI									
12 01	SERVIZIO 1 - DISTRIBUZIONE GAS									
2 12 01 01	INTERVENTO 1 - ACQUISIZIONE DI BENI IMMOBILI	RS	0,00	0,00	0,00	0,00	0,00			
		CP	0,00	0,00	0,00	0,00	0,00			
		T	0,00	0,00	0,00	0,00	0,00			
2 12 01 02	INTERVENTO 2 - ESPROPRI E SERVITU' ONEROSE	RS	0,00	0,00	0,00	0,00	0,00			
		CP	0,00	0,00	0,00	0,00	0,00			
		T	0,00	0,00	0,00	0,00	0,00			
2 12 01 03	INTERVENTO 3 - ACQUISTO DI BENI SPECIFICI PER REALIZZAZIONI IN ECONOMIA	RS	0,00	0,00	0,00	0,00	0,00			
		CP	0,00	0,00	0,00	0,00	0,00			
		T	0,00	0,00	0,00	0,00	0,00			
2 12 01 04	INTERVENTO 4 - UTILIZZO DI BENI DI TERZI PER REALIZZAZIONI IN ECONOMIA	RS	0,00	0,00	0,00	0,00	0,00			
		CP	0,00	0,00	0,00	0,00	0,00			
		T	0,00	0,00	0,00	0,00	0,00			
2 12 01 05	INTERVENTO 5 - ACQUISIZIONE DI BENI MOBILI, MACCHINE ED ATTREZZATURE TECNICO-SCIENTIFICHE	RS	0,00	0,00	0,00	0,00	0,00			
		CP	0,00	0,00	0,00	0,00	0,00			
		T	0,00	0,00	0,00	0,00	0,00			

714

GESTIONE DELLE SPESE

COMUNE DI NAPOLI  
Esercizio 2009

Pagina 123

30/06/2010

DESCRIZIONE	RS CP T	Residui conservati e stanziamenti definitivi di bilancio	Numero di Riferimento allo Svolgimento	Conto del Tesoriere	Determinazioni dei residui	Impegni	Minori residui o Economie	
		Residui (A)		Pagamenti	Residui da riportare		Residui (D=B+C)	E = (+/-) A-D (*)
		Competenza (F)		Residui (B)	Residui (C)			
		Totale (M)		Competenza (G)	Competenza (H)		Residui 31 dicembre (O = C + H)	Impegni 31 dicembre (P=D+I)
2 12 01 06	RS	0,00		0,00	0,00	0,00	0,00	
	CP	0,00		0,00	0,00	0,00	0,00	
	T	0,00		0,00	0,00	0,00	0,00	
2 12 01 07	RS	0,00		0,00	0,00	0,00	0,00	
	CP	0,00		0,00	0,00	0,00	0,00	
	T	0,00		0,00	0,00	0,00	0,00	
2 12 01 08	RS	0,00		0,00	0,00	0,00	0,00	
	CP	0,00		0,00	0,00	0,00	0,00	
	T	0,00		0,00	0,00	0,00	0,00	
2 12 01 09	RS	0,00		0,00	0,00	0,00	0,00	
	CP	0,00		0,00	0,00	0,00	0,00	
	T	0,00		0,00	0,00	0,00	0,00	
2 12 01 10	RS	0,00		0,00	0,00	0,00	0,00	
	CP	0,00		0,00	0,00	0,00	0,00	
	T	0,00		0,00	0,00	0,00	0,00	
TOTALE SERVIZIO 1 - DISTRIBUZIONE GAS	RS	0,00		0,00	0,00	0,00	0,00	
	CP	0,00		0,00	0,00	0,00	0,00	
	T	0,00		0,00	0,00	0,00	0,00	
12 02 SERVIZIO 2 - CENTRALE DEL LATTE								
2 12 02 01	RS	0,00		0,00	0,00	0,00	0,00	
	CP	0,00		0,00	0,00	0,00	0,00	
	T	0,00		0,00	0,00	0,00	0,00	
2 12 02 02	RS	0,00		0,00	0,00	0,00	0,00	
	CP	0,00		0,00	0,00	0,00	0,00	
	T	0,00		0,00	0,00	0,00	0,00	
2 12 02 03	RS	0,00		0,00	0,00	0,00	0,00	
	CP	0,00		0,00	0,00	0,00	0,00	
	T	0,00		0,00	0,00	0,00	0,00	
2 12 02 04	RS	0,00		0,00	0,00	0,00	0,00	
	CP	0,00		0,00	0,00	0,00	0,00	
	T	0,00		0,00	0,00	0,00	0,00	

715

GESTIONE DELLE SPESE

COMUNE DI NAPOLI  
Esercizio 2009

Pagina 124

30/06/2010

DESCRIZIONE	RS CP T	Residui conservati e Stanziamenti definitivi di bilancio		Numero di Riferimento allo Svolgimento	Conto del Tesoriere		Determinazioni dei residui		Minori residui o Economie E = (+/-) A-D (*) L = (+/-) F-I
		Residui (A)			Pagamenti	Residui da riportare	Impegni		
		Competenza (F)			Residui (B)	Residui (C)	Residui (D=B+C)		
		Competenza (G)			Competenza (H)	Competenza (I=G+H)			
		Totale (M)			Totale (N)	Residui 31 dicembre (O = C + H)	Impegni 31 dicembre (P=D+I)		
2 12 02 05 INTERVENTO 5 - ACQUISIZIONE DI BENI MOBILI, MACCHINE ED ATTREZZATURE TECNICO-SCIENTIFICHE	RS	0,00			0,00	0,00	0,00	0,00	0,00
	CP	0,00			0,00	0,00	0,00	0,00	0,00
	T	0,00			0,00	0,00	0,00	0,00	0,00
2 12 02 06 INTERVENTO 6 - INCARICHI PROFESSIONALI ESTERNI	RS	0,00			0,00	0,00	0,00	0,00	0,00
	CP	0,00			0,00	0,00	0,00	0,00	0,00
	T	0,00			0,00	0,00	0,00	0,00	0,00
2 12 02 07 INTERVENTO 7 - TRASFERIMENTI DI CAPITALE	RS	0,00			0,00	0,00	0,00	0,00	0,00
	CP	0,00			0,00	0,00	0,00	0,00	0,00
	T	0,00			0,00	0,00	0,00	0,00	0,00
2 12 02 08 INTERVENTO 8 - PARTECIPAZIONI AZIONARIE	RS	0,00			0,00	0,00	0,00	0,00	0,00
	CP	0,00			0,00	0,00	0,00	0,00	0,00
	T	0,00			0,00	0,00	0,00	0,00	0,00
2 12 02 09 INTERVENTO 9 - CONFERIMENTI DI CAPITALE	RS	0,00			0,00	0,00	0,00	0,00	0,00
	CP	0,00			0,00	0,00	0,00	0,00	0,00
	T	0,00			0,00	0,00	0,00	0,00	0,00
TOTALE SERVIZIO 2 - CENTRALE DEL LATTE	RS	0,00			0,00	0,00	0,00	0,00	0,00
	CP	0,00			0,00	0,00	0,00	0,00	0,00
	T	0,00			0,00	0,00	0,00	0,00	0,00
12 03 SERVIZIO 3 - DISTRIBUZIONE ENERGIA ELETTRICA									
2 12 03 01 INTERVENTO 1 - ACQUISIZIONE DI BENI IMMOBILI	RS	0,00			0,00	0,00	0,00	0,00	0,00
	CP	0,00			0,00	0,00	0,00	0,00	0,00
	T	0,00			0,00	0,00	0,00	0,00	0,00
2 12 03 02 INTERVENTO 2 - ESPROPRI E SERVITU' ONEROSE	RS	0,00			0,00	0,00	0,00	0,00	0,00
	CP	0,00			0,00	0,00	0,00	0,00	0,00
	T	0,00			0,00	0,00	0,00	0,00	0,00
2 12 03 03 INTERVENTO 3 - ACQUISTO DI BENI SPECIFICI PER REALIZZAZIONI IN ECONOMIA	RS	0,00			0,00	0,00	0,00	0,00	0,00
	CP	0,00			0,00	0,00	0,00	0,00	0,00
	T	0,00			0,00	0,00	0,00	0,00	0,00
2 12 03 04 INTERVENTO 4 - UTILIZZO DI BENI DI TERZI PER REALIZZAZIONI IN ECONOMIA	RS	0,00			0,00	0,00	0,00	0,00	0,00
	CP	0,00			0,00	0,00	0,00	0,00	0,00
	T	0,00			0,00	0,00	0,00	0,00	0,00

716

GESTIONE DELLE SPESE

COMUNE DI NAPOLI  
Esercizio 2009

Pagina 125

30/06/2010

DESCRIZIONE	RS CP T	Residui conservati e stanziamenti definitivi di bilancio	Numero di Riferimento allo Svolgimento	Conto del Tesoriere	Determinazioni dei residui	Impegni	Minori residui o Economie
		Residui (A)		Pagamenti	Residui da riportare		E = (+/-) A-D (*)
		Competenza (F)		Residui (B)	Residui (C)		Residui (D=B+C)
		Totale (M)		Competenza (G)	Competenza (H)		Competenza (I=G+H)
				Totale (N)	Residui 31 dicembre (O = C + H)		Impegni 31 dicembre (P=D+I)
2 12 03 05	RS	0,00		0,00	0,00	0,00	0,00
	CP	0,00		0,00	0,00	0,00	0,00
	T	0,00		0,00	0,00	0,00	0,00
2 12 03 06	RS	0,00		0,00	0,00	0,00	0,00
	CP	0,00		0,00	0,00	0,00	0,00
	T	0,00		0,00	0,00	0,00	0,00
2 12 03 07	RS	0,00		0,00	0,00	0,00	0,00
	CP	0,00		0,00	0,00	0,00	0,00
	T	0,00		0,00	0,00	0,00	0,00
2 12 03 08	RS	0,00		0,00	0,00	0,00	0,00
	CP	0,00		0,00	0,00	0,00	0,00
	T	0,00		0,00	0,00	0,00	0,00
2 12 03 09	RS	0,00		0,00	0,00	0,00	0,00
	CP	0,00		0,00	0,00	0,00	0,00
	T	0,00		0,00	0,00	0,00	0,00
2 12 03 10	RS	0,00		0,00	0,00	0,00	0,00
	CP	0,00		0,00	0,00	0,00	0,00
	T	0,00		0,00	0,00	0,00	0,00
TOTALE SERVIZIO 3 - DISTRIBUZIONE ENERGIA ELETTRICA	RS	0,00		0,00	0,00	0,00	0,00
	CP	0,00		0,00	0,00	0,00	0,00
	T	0,00		0,00	0,00	0,00	0,00
12 04 SERVIZIO 4 - TELERISCALDAMENTO							
2 12 04 01	RS	0,00		0,00	0,00	0,00	0,00
	CP	0,00		0,00	0,00	0,00	0,00
	T	0,00		0,00	0,00	0,00	0,00
2 12 04 02	RS	0,00		0,00	0,00	0,00	0,00
	CP	0,00		0,00	0,00	0,00	0,00
	T	0,00		0,00	0,00	0,00	0,00
2 12 04 03	RS	0,00		0,00	0,00	0,00	0,00
	CP	0,00		0,00	0,00	0,00	0,00
	T	0,00		0,00	0,00	0,00	0,00

717

GESTIONE DELLE SPESE

COMUNE DI NAPOLI  
Esercizio 2009

Pagina 126  
30/06/2010

DESCRIZIONE	RS CP T	Residui conservati e Stanziamenti definitivi di bilancio	Numero di Riferimento allo Svolgimento	Conto del Tesoriere	Determinazioni dei residui	Impegni	Minori residui o Economie	
		Residui (A)		Pagamenti	Residui da riportare		E = (+/-) A-D (*)	
		Competenza (F)		Residui (B)	Residui (C)		Residui (D=B+C)	L = (+/-) F-I
		Totale (M)		Competenza (G)	Competenza (H)		Competenza (I=G+H)	
				Totale (N)	Residui 31 dicembre (O = C + H)	Impegni 31 dicembre (P=D+I)		
2 12 04 04 INTERVENTO 4 - UTILIZZO DI BENI DI TERZI PER REALIZZAZIONI IN ECONOMIA	RS	0,00		0,00	0,00	0,00	0,00	
	CP	0,00		0,00	0,00	0,00	0,00	
	T	0,00		0,00	0,00	0,00	0,00	
2 12 04 05 INTERVENTO 5 - ACQUISIZIONE DI BENI MOBILI, MACCHINE ED ATTREZZATURE TECNICO-SCIENTIFICHE	RS	0,00		0,00	0,00	0,00	0,00	
	CP	0,00		0,00	0,00	0,00	0,00	
	T	0,00		0,00	0,00	0,00	0,00	
2 12 04 06 INTERVENTO 6 - INCARICHI PROFESSIONALI ESTERNI	RS	0,00		0,00	0,00	0,00	0,00	
	CP	0,00		0,00	0,00	0,00	0,00	
	T	0,00		0,00	0,00	0,00	0,00	
2 12 04 07 INTERVENTO 7 - TRASFERIMENTI DI CAPITALE	RS	0,00		0,00	0,00	0,00	0,00	
	CP	0,00		0,00	0,00	0,00	0,00	
	T	0,00		0,00	0,00	0,00	0,00	
2 12 04 08 INTERVENTO 8 - PARTECIPAZIONI AZIONARIE	RS	0,00		0,00	0,00	0,00	0,00	
	CP	0,00		0,00	0,00	0,00	0,00	
	T	0,00		0,00	0,00	0,00	0,00	
2 12 04 09 INTERVENTO 9 - CONFERIMENTI DI CAPITALE	RS	0,00		0,00	0,00	0,00	0,00	
	CP	0,00		0,00	0,00	0,00	0,00	
	T	0,00		0,00	0,00	0,00	0,00	
2 12 04 10 INTERVENTO 10 - CONCESSIONI DI CREDITI E ANTICIPAZIONI	RS	0,00		0,00	0,00	0,00	0,00	
	CP	0,00		0,00	0,00	0,00	0,00	
	T	0,00		0,00	0,00	0,00	0,00	
TOTALE SERVIZIO 4 - TELERISCALDAMENTO	RS	0,00		0,00	0,00	0,00	0,00	
	CP	0,00		0,00	0,00	0,00	0,00	
	T	0,00		0,00	0,00	0,00	0,00	
2 12 05 01 INTERVENTO 1 - ACQUISIZIONE DI BENI IMMOBILI	RS	0,00		0,00	0,00	0,00	0,00	
	CP	0,00		0,00	0,00	0,00	0,00	
	T	0,00		0,00	0,00	0,00	0,00	
2 12 05 02 INTERVENTO 2 - ESPROPRI E SERVITU' ONEROSE	RS	0,00		0,00	0,00	0,00	0,00	
	CP	0,00		0,00	0,00	0,00	0,00	
	T	0,00		0,00	0,00	0,00	0,00	

718

*M*

GESTIONE DELLE SPESE

COMUNE DI NAPOLI  
Esercizio 2009

Pagina 127

30/06/2010

DESCRIZIONE	RS CP T	Residui conservati e Stanziamenti definitivi di bilancio	Numero di Riferimento allo Svolgimento	Conto del Tesoriere	Determinazioni dei residui	Impegni	Minori residui o Economie	
		Residui (A)		Pagamenti	Residui da riportare		E = (+/-) A-D (*)	
		Competenza (F)		Residui (B)	Residui (C)			Residui (D=B+C)
		Totale (M)		Competenza (G)	Competenza (H)			Competenza (I=G+H)
				Totale (N)	Residui 31 dicembre (O = C + H)			Impegni 31 dicembre (P=D+I)
2 12 05 03 INTERVENTO 3 - ACQUISTO DI BENI SPECIFICI PER REALIZZAZIONI IN ECONOMIA	RS	0,00		0,00	0,00	0,00	0,00	
	CP	0,00		0,00	0,00	0,00	0,00	
	T	0,00		0,00	0,00	0,00	0,00	
2 12 05 04 INTERVENTO 4 - UTILIZZO DI BENI DI TERZI PER REALIZZAZIONI IN ECONOMIA	RS	0,00		0,00	0,00	0,00	0,00	
	CP	0,00		0,00	0,00	0,00	0,00	
	T	0,00		0,00	0,00	0,00	0,00	
2 12 05 05 INTERVENTO 5 - ACQUISIZIONE DI BENI MOBILI, MACCHINE ED ATTREZZATURE TECNICO-SCIENTIFICHE	RS	0,00		0,00	0,00	0,00	0,00	
	CP	0,00		0,00	0,00	0,00	0,00	
	T	0,00		0,00	0,00	0,00	0,00	
2 12 05 06 INTERVENTO 6 - INCARICHI PROFESSIONALI ESTERNI	RS	0,00		0,00	0,00	0,00	0,00	
	CP	0,00		0,00	0,00	0,00	0,00	
	T	0,00		0,00	0,00	0,00	0,00	
2 12 05 07 INTERVENTO 7 - TRASFERIMENTI DI CAPITALE	RS	0,00		0,00	0,00	0,00	0,00	
	CP	0,00		0,00	0,00	0,00	0,00	
	T	0,00		0,00	0,00	0,00	0,00	
2 12 05 08 INTERVENTO 8 - PARTECIPAZIONI AZIONARIE	RS	0,00		0,00	0,00	0,00	0,00	
	CP	0,00		0,00	0,00	0,00	0,00	
	T	0,00		0,00	0,00	0,00	0,00	
2 12 05 09 INTERVENTO 9 - CONFERIMENTI DI CAPITALE	RS	0,00		0,00	0,00	0,00	0,00	
	CP	0,00		0,00	0,00	0,00	0,00	
	T	0,00		0,00	0,00	0,00	0,00	
2 12 05 10 INTERVENTO 10 - CONCESSIONI DI CREDITI E ANTICIPAZIONI	RS	0,00		0,00	0,00	0,00	0,00	
	CP	0,00		0,00	0,00	0,00	0,00	
	T	0,00		0,00	0,00	0,00	0,00	
TOTALE SERVIZIO 5 - FARMACIE	RS	0,00		0,00	0,00	0,00	0,00	
	CP	0,00		0,00	0,00	0,00	0,00	
	T	0,00		0,00	0,00	0,00	0,00	
12 06 SERVIZIO 6 - ALTRI SERVIZI PRODUTTIVI								
2 12 06 01 INTERVENTO 1 - ACQUISIZIONE DI BENI IMMOBILI	RS	0,00		0,00	0,00	0,00	0,00	
	CP	0,00		0,00	0,00	0,00	0,00	
	T	0,00		0,00	0,00	0,00	0,00	

719

*[Handwritten signature]*

GESTIONE DELLE SPESE

COMUNE DI NAPOLI

Pagina 128

Esercizio 2009

30/06/2010

DESCRIZIONE	RS CP T	Residui conservati e Stanziamenti definitivi di bilancio		Conto del Tesoriere	Determinazioni dei residui	Impegni	Minori residui o Economie
		Residui (A)	Numero di Riferimento allo Svolgimento	Pagamenti	Residui da riportare		Residui (D=B+C)
				Residui (B)	Residui (C)	Competenza (G)	
		Competenza (F)	Totale (M)	Totale (N)	Residui 31 dicembre (O = C + H)	Impegni 31 dicembre (P=D+I)	
2 12 06 02 INTERVENTO 2 - ESPROPRI E SERVITU' ONEROSE	RS	0,00		0,00	0,00	0,00	0,00
	CP	0,00		0,00	0,00	0,00	0,00
	T	0,00		0,00	0,00	0,00	0,00
2 12 06 03 INTERVENTO 3 - ACQUISTO DI BENI SPECIFICI PER REALIZZAZIONI IN ECONOMIA	RS	0,00		0,00	0,00	0,00	0,00
	CP	0,00		0,00	0,00	0,00	0,00
	T	0,00		0,00	0,00	0,00	0,00
2 12 06 04 INTERVENTO 4 - UTILIZZO DI BENI DI TERZI PER REALIZZAZIONI IN ECONOMIA	RS	0,00		0,00	0,00	0,00	0,00
	CP	0,00		0,00	0,00	0,00	0,00
	T	0,00		0,00	0,00	0,00	0,00
2 12 06 05 INTERVENTO 5 - ACQUISIZIONE DI BENI MOBILI, MACCHINE ED ATTREZZATURE TECNICO-SCIENTIFICHE	RS	0,00		0,00	0,00	0,00	0,00
	CP	0,00		0,00	0,00	0,00	0,00
	T	0,00		0,00	0,00	0,00	0,00
2 12 06 06 INTERVENTO 6 - INCARICHI PROFESSIONALI ESTERNI	RS	0,00		0,00	0,00	0,00	0,00
	CP	0,00		0,00	0,00	0,00	0,00
	T	0,00		0,00	0,00	0,00	0,00
2 12 06 07 INTERVENTO 7 - TRASFERIMENTI DI CAPITALE	RS	0,00		0,00	0,00	0,00	0,00
	CP	0,00		0,00	0,00	0,00	0,00
	T	0,00		0,00	0,00	0,00	0,00
2 12 06 08 INTERVENTO 8 - PARTECIPAZIONI AZIONARIE	RS	0,00		0,00	0,00	0,00	0,00
	CP	0,00		0,00	0,00	0,00	0,00
	T	0,00		0,00	0,00	0,00	0,00
2 12 06 10 INTERVENTO 10 - CONCESSIONI DI CREDITI E ANTICIPAZIONI	RS	0,00		0,00	0,00	0,00	0,00
	CP	0,00		0,00	0,00	0,00	0,00
	T	0,00		0,00	0,00	0,00	0,00
TOTALE SERVIZIO 6 - ALTRI SERVIZI PRODUTTIVI	RS	0,00		0,00	0,00	0,00	0,00
	CP	0,00		0,00	0,00	0,00	0,00
	T	0,00		0,00	0,00	0,00	0,00
TOTALE FUNZIONE 12 - SERVIZI PRODUTTIVI	RS	0,00		0,00	0,00	0,00	0,00
	CP	0,00		0,00	0,00	0,00	0,00
	T	0,00		0,00	0,00	0,00	0,00

720

GESTIONE DELLE SPESE

COMUNE DI NAPOLI  
Esercizio 2009

Pagina 129

30/06/2010

DESCRIZIONE	RS CP T	Residui conservati e Stanziamenti definitivi di bilancio	Numero di Riferimento allo Svolgimento	Conto del Tesoriere	Determinazioni dei residui	Minori residui o Economie		
		Residui (A)		Pagamenti	Residui da riportare		Impegni	
				Residui (B)	Residui (C)		Residui (D=B+C)	E = (+/-) A-D (*)
				Competenza (F)	Competenza (G)		Competenza (H)	Competenza (I=G+H)
Totale (M)	Totale (N)	Residui 31 dicembre (O = C + H)	Impegni 31 dicembre (P=D+I)					
TOTALE TITOLO II	RS CP T	2.152.389.188,34 806.460.586,31 2.958.849.774,65		348.031.347,31 74.097.186,44 422.128.533,75	1.581.538.961,19 211.836.753,66 1.793.375.714,85	1.929.570.308,50 285.933.940,10 2.215.504.248,60	222.818.879,84 520.526.646,21	

721



GESTIONE DELLE SPESE

COMUNE DI NAPOLI  
Esercizio 2009

Pagina 130

30/06/2010

DESCRIZIONE	RS CP T	Residui conservati e Stanziamenti definitivi di bilancio	Numero di Riferimento allo Svolgimento	Conto del Tesoriere	Determinazioni dei residui	Minori residui o Economie	
		Residui (A)		Pagamenti	Residui da riportare		Impegni
		Competenza (F)		Residui (B)	Residui (C)		Residui (D=B+C)
		Totale (M)		Competenza (G)	Competenza (H)		Competenza (I=G+H)
			Totale (N)	Residui 31 dicembre (O = C + H)	Impegni 31 dicembre (P=D+I)	E = (+/-) A-D (*) L = (+/-) F-I	
3 TITOLO III - SPESE PER RIMBORSO DI PRESTITI							
01 FUNZIONE 1 - AMMINISTRAZIONE, GESTIONE E CONTROLLO							
01 03 SERVIZIO 3 - GESTIONE ECONOMICA, FINANZIARIA, PROGRAMMAZIONE, PROVVEDITORATO E CONTROLLO DI GESTIONE							
3 01 03 01 INTERVENTO 1 - RIMBORSO PER ANTICIPAZIONI DI CASSA	RS CP T	0,00 500.000.000,00 500.000.000,00		0,00 0,00 0,00	0,00 0,00 0,00	0,00 500.000.000,00 0,00	
3 01 03 02 INTERVENTO 2 - RIMBORSO DI FINANZIAMENTI A BREVE TERMINE	RS CP T	0,00 1.000.000,00 1.000.000,00		0,00 0,00 0,00	0,00 0,00 0,00	0,00 1.000.000,00 0,00	
3 01 03 03 INTERVENTO 3 - RIMBORSO DI QUOTA CAPITALE DI MUTUI E PRESTITI	RS CP T	0,00 51.457.766,42 51.457.766,42		0,00 50.748.279,41 50.748.279,41	0,00 0,00 0,00	0,00 50.748.279,41 709.487,01	
3 01 03 04 INTERVENTO 4 - RIMBORSO DI PRESTITI OBBLIGAZIONARI	RS CP T	0,00 5.776.000,00 5.776.000,00		0,00 5.776.000,00 5.776.000,00	0,00 0,00 0,00	0,00 5.776.000,00 0,00	
TOTALE SERVIZIO 3 - GESTIONE ECONOMICA, FINANZIARIA, PROGRAMMAZIONE, PROVVEDITORATO E CONTROLLO DI GESTIONE	RS CP T	0,00 558.233.766,42 558.233.766,42		0,00 56.524.279,41 56.524.279,41	0,00 0,00 0,00	0,00 56.524.279,41 501.709.487,01	
TOTALE FUNZIONE 1 - AMMINISTRAZIONE, GESTIONE E CONTROLLO	RS CP T	0,00 558.233.766,42 558.233.766,42		0,00 56.524.279,41 56.524.279,41	0,00 0,00 0,00	0,00 56.524.279,41 501.709.487,01	
TOTALE TITOLO III	RS CP T	0,00 558.233.766,42 558.233.766,42		0,00 56.524.279,41 56.524.279,41	0,00 0,00 0,00	0,00 56.524.279,41 501.709.487,01	

722

GESTIONE DELLE SPESE

COMUNE DI NAPOLI  
Esercizio 2009

Pagina 131

30/06/2010

DESCRIZIONE	RS CP T	Residui conservati e stanziamenti definitivi di bilancio	Numero di Riferimento allo Svolgimento	Conto del Tesoriere	Determinazioni dei residui	Minori residui o Economie		
		Residui (A)		Pagamenti	Residui da riportare		Impegni	
				Residui (B)	Residui (C)			Residui (D=B+C)
				Competenza (F)	Competenza (G)			Competenza (H=G+H)
Totale (M)	Totale (N)	Residui 31 dicembre (O = C + H)	Impegni 31 dicembre (P=D+I)	L = (+/-) F-I				
4 TITOLO IV - SPESE DERIVANTI DA SERVIZI PER CONTO DI TERZI								
4 00 0001 4 01 RITENUTE PREVIDENZIALI E ASSISTENZIALI AL PERSONALE	RS CP T	36.993,95 48.627.500,00 48.664.493,95		13.457,16 38.575.974,49 38.589.431,65	23.536,79 4.610,83 28.147,62	36.993,95 38.580.585,32 38.617.579,27	0,00 10.046.914,68	
4 00 0002 4 02 RITENUTE ERARIALI	RS CP T	9.539.294,95 79.309.487,92 88.848.782,87		8.147.375,72 58.225.795,12 66.373.170,84	1.389.872,23 8.187.628,32 9.577.500,55	9.537.247,95 66.413.423,44 75.950.671,39	2.047,00 12.896.064,48	
4 00 0003 4 03 ALTRE RITENUTE AL PERSONALE PER CONTO DI TERZI	RS CP T	4.718.569,26 23.465.000,00 28.183.569,26		1.818.333,39 21.590.139,48 23.408.472,87	2.900.188,57 77.675,29 2.977.863,86	4.718.521,96 21.667.814,77 26.386.336,73	47,30 1.797.185,23	
4 00 0004 4 04 RESTITUZIONE DI DEPOSITI CAUZIONALI	RS CP T	1.204.116,14 818.950,00 2.023.066,14		16.112,93 0,00 16.112,93	1.133.758,91 335.496,64 1.469.255,55	1.149.871,84 335.496,64 1.485.368,48	54.244,30 483.453,36	
4 00 0005 4 05 SPESE PER SERVIZI PER CONTO DI TERZI	RS CP T	20.422.777,96 40.516.903,89 60.939.681,85		9.166.897,04 13.669.920,70 22.836.817,74	10.737.215,14 14.027.069,40 24.764.284,54	19.904.112,18 27.896.990,10 47.601.102,28	518.665,78 12.819.913,79	
4 00 0006 4 06 ANTICIPAZIONE DI FONDI PER IL SERVIZIO ECONOMATO	RS CP T	561.457,84 4.360.000,00 4.921.457,84		0,00 2.918.854,06 2.918.854,06	561.456,90 100.000,00 661.456,90	561.456,90 3.018.854,06 3.580.310,96	0,94 1.341.145,94	
4 00 0007 4 07 RESTITUZIONE DI DEPOSITI PER SPESE CONTRATTUALI	RS CP T	512.127,00 1.750.000,00 2.262.127,00		512.127,00 354.548,30 866.675,30	0,00 584.791,07 584.791,07	512.127,00 939.339,37 1.451.466,37	0,00 810.660,63	
TOTALE TITOLO IV	RS CP T	36.995.337,10 198.847.841,81 235.843.178,91		19.674.303,24 135.335.232,15 155.009.535,39	16.746.028,54 23.317.271,55 40.063.300,09	36.420.331,78 158.652.503,70 195.072.835,48	575.005,32 40.195.338,11	

723

15.2



Dipartimento Ragioneria Generale

**RENDICONTO GESTIONE 2009**

CONTO DEL BILANCIO 2009

**RIEPILOGO GENERALE  
DELLE SPESE**

RIEPILOGO GENERALE DELLE SPESE

COMUNE DI NAPOLI

Pagina

132

Esercizio 2009

30/06/2010

DESCRIZIONE	RS CP T	Residui conservati e Stanziamenti definitivi di bilancio	Numero di Riferimento allo Svolgimento	Conto del Tesoriere	Determinazioni dei residui	Impegni	Minori residui o Economie			
		Residui (A)		Pagamenti	Residui da riportare		E = (+/-) A-D (*)			
				Competenza (F)	Residui (B)			Residui (C)	Residui (D=B+C)	
					Totale (M)			Competenza (G)	Competenza (H)	Competenza (I=G+H)
								Totale (N)	Residui 31 dicembre (O = C + H)	Impegni 31 dicembre (P=D+I)
TITOLO I - SPESE CORRENTI	RS CP T	1.367.162.219,47 1.658.840.379,85 3.026.002.599,32		500.428.816,48 654.500.491,81 1.154.929.308,29	828.940.569,27 776.237.229,17 1.605.177.798,44	1.329.369.385,75 1.430.737.720,98 2.760.107.106,73	37.792.833,72 228.102.658,87			
TITOLO II - SPESE IN CONTO CAPITALE	RS CP T	2.152.389.188,34 806.460.586,31 2.958.849.774,65		348.031.347,31 74.097.186,44 422.128.533,75	1.581.538.961,19 211.836.753,66 1.793.375.714,85	1.929.570.308,50 285.933.940,10 2.215.504.248,60	222.818.879,84 520.526.646,21			
TITOLO III - SPESE PER RIMBORSO DI PRESTITI	RS CP T	0,00 558.233.766,42 558.233.766,42		0,00 56.524.279,41 56.524.279,41	0,00 0,00 0,00	0,00 56.524.279,41 56.524.279,41	0,00 501.709.487,01			
TITOLO IV - SPESE DERIVANTI DA SERVIZI PER CONTO DI TERZI	RS CP T	36.995.337,10 198.847.841,81 235.843.178,91		19.674.303,24 135.335.232,15 155.009.535,39	16.746.028,54 23.317.271,55 40.063.300,09	36.420.331,78 158.652.503,70 195.072.835,48	575.005,32 40.195.338,11			
Totale generale	RS CP T	3.556.546.744,91 3.222.382.574,39 6.778.929.319,30		868.134.467,03 920.457.189,81 1.788.591.656,84	2.427.225.559,00 1.011.391.254,38 3.438.616.813,38	3.295.360.026,03 1.931.848.444,19 5.227.208.470,22	261.186.718,88 1.290.534.130,20			
DISAVANZO DI AMMINISTRAZIONE	RS CP T	0,00 0,00 0,00		0,00 0,00 0,00	0,00 0,00 0,00	0,00 0,00 0,00	0,00 0,00			
TOTALE GENERALE DELLA SPESA	RS CP T	3.556.546.744,91 3.222.382.574,39 6.778.929.319,30		868.134.467,03 920.457.189,81 1.788.591.656,84	2.427.225.559,00 1.011.391.254,38 3.438.616.813,38	3.295.360.026,03 1.931.848.444,19 5.227.208.470,22	261.186.718,88 1.290.534.130,20			

725



**Dipartimento Ragioneria Generale**

**RENDICONTO GESTIONE 2009**

**CONTO DEL BILANCIO 2009**

**QUADRO GENERALE RIASSUNTIVO  
DELLE ENTRATE**

## QUADRO GENERALE RIASSUNTIVO DELLE ENTRATE

COMUNE DI NAPOLI

Pag. 1

Esercizio 2009

01/07/2010

ENTRATE	COMPETENZA						RESIDUI				
	Previsioni iniziali	Previsioni definitive	% di defin.	Accertamenti	Riscossioni	% di realizz.	Residui della competenza	Conservati	Riscossi	% di realizz.	Rimasti
1	2	3	4	5	6	7	8	9	10	11	12
TITOLO I - ENTRATE TRIBUTARIE	429.925.459,59	432.497.358,59	100,60	436.875.817,08	200.957.723,40	46,00	235.918.093,68	592.438.523,27	102.747.884,38	17,34	466.543.073,19
TITOLO II - ENTRATE DERIVANTI DA CONTRIBUTI E TRASFERIMENTI CORRENTI DELLO STATO, DELLA REGIONE E DI ALTRI ENTI PUBBLICI ANCHE IN RAPPORTO ALL'ESERCIZIO DI	823.477.411,48	841.361.122,15	102,17	820.250.577,99	584.193.815,31	71,22	236.056.762,68	292.501.100,78	195.958.756,25	66,99	93.654.724,53
TITOLO III - ENTRATE EXTRATRIBUTARIE	212.562.358,45	245.435.799,12	115,47	221.345.070,11	86.308.677,23	38,99	135.036.392,88	1.040.657.302,50	53.066.023,42	05,10	952.213.938,33
TITOLO IV - ENTRATE DERIVANTI DA ALIENAZIONI, DA TRASFERIMENTI DI CAPITALE E DA RISCOSSIONI DI CREDITI	579.799.403,29	674.396.799,07	116,32	175.233.574,64	63.954.977,87	36,50	111.278.596,77	1.424.274.029,94	219.845.428,47	15,44	981.623.360,14
TOTALE ENTRATE FINALI	2.045.764.632,81	2.193.691.078,93	107,23	1.653.705.039,82	935.415.193,81	56,56	718.289.846,01	3.349.870.956,49	571.618.092,52	17,06	2.494.035.096,19
TITOLO V - ENTRATE DERIVANTI DA ACCENSIONE DI PRESTITI	624.072.314,00	649.098.457,79	104,01	129.987.775,07	43.288.592,58	33,30	86.699.182,49	233.962.542,84	70.902.552,15	30,31	162.507.414,95
TITOLO VI - ENTRATE DA SERVIZI PER CONTO DI TERZI	198.231.993,00	198.847.841,81	100,31	158.652.503,70	153.853.358,89	96,98	4.799.144,81	32.303.638,33	21.301.900,36	65,94	10.911.132,95
TOTALE	2.868.068.939,81	3.041.637.378,53	106,05	1.942.345.318,59	1.132.557.145,28	58,31	809.788.173,31	3.616.137.137,66	663.822.545,03	18,36	2.667.453.644,09
AVANZO DI AMMINISTRAZIONE	163.766.590,64	180.745.195,86	=====	=====	=====	=====	=====	=====	=====	=====	=====
FONDO DI CASSA AL 1 GENNAIO	0,00	132.389.209,87	=====	=====	=====	=====	=====	=====	=====	=====	=====
TOTALE COMPLESSIVO DELLE ENTRATE	3.031.835.530,45	3.222.382.574,39	106,28	1.942.345.318,59	1.132.557.145,28	58,31	809.788.173,31	3.616.137.137,66	663.822.545,03	18,36	2.667.453.644,09

727



**Dipartimento Ragioneria Generale**

**RENDICONTO GESTIONE 2009**

**CONTO DEL BILANCIO 2009**

**QUADRO GENERALE RIASSUNTIVO  
DELLE SPESE**

QUADRO GENERALE RIASSUNTIVO DELLE SPESE

COMUNE DI NAPOLI

Pag.

2

Esercizio 2009

01/07/2010

SPESE	COMPETENZA							RESIDUI				
	Previsioni Iniziali	Previsione Definitive	% di defin.	Impegni		Pagamenti	% di realizz.	Residui della competenza	Conservati	Pagati	% di realizz.	Rimasti
				Totale	Di cui spese correlate alle entrate							
1	2	3	4	5	6	7	8	9	10	11	12	13
TITOLO I - SPESE CORRENTI	1.573.921.747,51	1.658.840.379,85	105,40	1.430.737.720,98		654.500.491,81	45,75	776.237.229,17	1.367.162.219,47	500.428.816,48	36,60	828.940.569,27
TITOLO II - SPESE IN CONTO CAPITALE	702.456.436,37	806.460.586,31	114,81	285.933.940,10		74.097.186,44	25,91	211.836.753,66	2.152.389.188,34	348.031.347,31	16,17	1.581.538.961,19
TOTALE SPESE FINALI	2.276.378.183,88	2.465.300.966,16	108,30	1.716.671.661,08		728.597.678,25	42,44	988.073.982,83	3.519.551.407,81	848.460.163,79	24,11	2.410.479.530,46
TITOLO III - SPESE PER RIMBORSO DI PRESTITI	557.225.353,57	558.233.766,42	100,18	56.524.279,41		56.524.279,41	100,00	0,00	0,00	0,00	00,00	0,00
TITOLO IV - SPESE PER SERVIZI PER CONTO DI TERZI	198.231.993,00	198.847.841,81	100,31	158.652.503,70		135.335.232,15	85,30	23.317.271,55	36.995.337,10	19.674.303,24	53,18	16.746.028,54
TOTALE	3.031.835.530,45	3.222.382.574,39	106,28	1.931.848.444,19		920.457.189,81	47,65	1.011.391.254,38	3.556.546.744,91	868.134.467,03	24,41	2.427.225.559,00
DISAVANZO DI AMMINISTRAZIONE	0,00	0,00	=====	=====	=====	=====	=====	=====	=====	=====	=====	=====
TOTALE COMPLESSIVO DELLE SPESE	3.031.835.530,45	3.222.382.574,39	106,28	1.931.848.444,19		920.457.189,81	47,65	1.011.391.254,38	3.556.546.744,91	868.134.467,03	24,41	2.427.225.559,00

729





Dipartimento Ragioneria Generale

**RENDICONTO GESTIONE 2009**

CONTO DEL BILANCIO 2009

**QUADRO GENERALE RIASSUNTIVO  
DEI RISULTATI DIFFERENZIALI**

QUADRO GENERALE RIASSUNTIVO DEI RISULTATI DIFFERENZIALI

COMUNE DI NAPOLI

Pag.

3

Esercizio 2009

01/07/2010

RISULTATI DIFFERENZIALI	COMPETENZA						RESIDUI				
	Previsioni iniziali	Previsioni definitive	% di realizz.	Accertamenti o impegni	Riscossioni o pagamenti	% di realizz.	Residui attivi o passivi	Conservati	Riscossi o pagati	% di realizz.	Rimasti
1	2	3	4	5	6	7	8	9	10	11	12
A) EQUILIBRIO ECONOMICO E FINANZIARIO											
ENTRATE TITOLO I - II - III (+)	1.465.965.229,52	1.519.294.279,86	103,64	1.478.471.465,18	871.460.215,94	58,94	1.925.596.926,55	1.864.184.400,10	351.772.664,05	18,87	1.512.411.736,05
QUOTE ONERI DI URBANIZZAZIONE (+)	0,00	0,00	00,00	0,00	0,00	00,00	0,00	0,00	0,00	00,00	0,00
AVANZO DI AMMINISTRAZIONE DESTINATO A SPESE CORRENTI (+)	0,00	0,00	00,00	0,00	0,00	00,00	0,00	0,00	0,00	00,00	0,00
MUTUI PER DEBITI FUORI BILANCIO (+)	0,00	0,00	00,00	0,00	0,00	00,00	0,00	0,00	0,00	00,00	0,00
SPESE CORRENTI (-)	1.573.921.747,51	1.658.840.379,85	105,40	1.430.737.720,98	654.500.491,81	45,75	1.367.162.219,47	1.329.369.385,75	500.428.816,48	37,64	828.940.569,27
DIFFERENZA	-107.956.517,99	-139.546.099,99	129,26	47.733.744,20	216.959.724,13	454,52	558.434.707,08	534.815.014,35	-148.656.152,43	-27,80	683.471.166,78
QUOTE DI CAPITALE DEI MUTUI IN ESTINZIONE (-)	57.225.353,57	57.233.766,42	100,01	56.524.279,41	56.524.279,41	100,00	0,00	0,00	0,00	00,00	0,00
DIFFERENZA	-165.181.871,56	-196.779.866,41	119,13	-8.790.535,21	160.435.444,72	-1825,09	558.434.707,08	534.815.014,35	-148.656.152,43	-27,80	683.471.166,78
B) EQUILIBRIO FINALE											
ENTRATE FINALI (TITOLI I - II - III - IV) (+)	2.045.764.632,81	2.193.691.078,93	107,23	1.653.705.039,82	935.415.193,81	56,56	3.349.870.956,49	3.065.653.188,71	571.618.092,52	18,65	2.494.035.096,19
SPESE FINALI (TITOLI I - II) (-)	2.276.378.183,88	2.465.300.966,16	108,30	1.716.671.661,08	728.597.678,25	42,44	3.519.551.407,81	3.258.939.694,25	848.460.163,79	26,03	2.410.479.530,46
SALDO NETTO DA FINANZIARE (-)	-230.613.551,07	-271.609.887,23	117,78	-62.966.621,26	206.817.515,56	328,46	-169.680.451,32	-193.286.505,54	-276.842.071,27	143,23	83.555.565,73
IMPIEGARE (+)											

731



**Dipartimento Ragioneria Generale**

**RENDICONTO GESTIONE 2009**

**CONTO DEL BILANCIO 2009**

**RIEPILOGO GENERALE DI CLASSIFICAZIONE  
DELLE SPESE  
IMPEGNI PER SPESE CORRENTI**

## RIEPILOGO GENERALE DI CLASSIFICAZIONE DELLE SPESE

## IMPEGNI PER SPESE CORRENTI

COMUNE DI NAPOLI

Pag.

1

Esercizio 2009

30/06/2010

INTERVENTI CORRENTI FUNZIONI E SERVIZI	INTERVENTO 1 - PERSONALE	INTERVENTO 2 - ACQUISTO DI BENI DI CONSUMO E/O MATERIE PRIME	INTERVENTO 3 - PRESTAZIONI DI SERVIZI	INTERVENTO 4 - UTILIZZO DI BENI DI TERZI	INTERVENTO 5 - TRASFERIMENTI	INTERVENTO 6 - INTERESSI PASSIVI E ONERI FINANZIARI DIVERSI	INTERVENTO 7 - IMPOSTE E TASSE	INTERVENTO 8 - ONERI STRAORDINARI DELLA GESTIONE CORRENTE	INTERVENTO 9 - AMMORTAMENTI DI ESERCIZIO	INTERVENTO 10 - FONDO SVALUTAZIONE CREDITI	INTERVENTO 11 - FONDO DI RISERVA	TOTALE
1	2	3	4	5	6	7	8	9	10	11	12	13
FUNZIONE 1 - AMMINISTRAZIONE, GESTIONE E CONTROLLO												
SERVIZIO 1 - ORGANI ISTITUZIONALI, PARTECIPAZIONE E DECENTRAMENTO	105.729.150,94	1.071.004,08	9.302.060,63	1.085.530,13	35.000,00	1.072.171,96	6.241.170,71	1.341.232,20	=====	=====	=====	125.877.320,65
SERVIZIO 2 - SEGRETERIA GENERALE, PERSONALE E ORGANIZZAZIONE	12.268.804,00	69.908,66	2.683.563,11	379.302,80	0,00	0,00	679.683,00	0,00	=====	=====	=====	16.061.261,57
SERVIZIO 3 - GESTIONE ECONOMICA, FINANZIARIA, PROGRAMMAZIONE, PROVVEDITORATO E CONTROLLO DI GESTIONE	4.283.647,00	60.014,28	526.944,12	97.566,00	0,00	0,00	262.127,00	25.247,59	=====	=====	=====	5.255.545,99
SERVIZIO 4 - GESTIONE DELLE ENTRATE TRIBUTARIE E SERVIZI FISCALI	4.080.433,00	19.739,12	6.553.385,61	1.213.000,00	8.445,86	931.044,13	238.990,29	823.900,41	=====	=====	=====	13.968.938,42
SERVIZIO 5 - GESTIONE DEI BENI DEMANIALI E PATRIMONIALI	9.898.813,00	55.000,00	28.036.474,63	106.860,00	100.000,00	3.928.909,73	2.168.073,85	2.782.875,70	=====	=====	=====	47.077.006,91
SERVIZIO 6 - UFFICIO TECNICO	5.247.886,88	35.375,00	360.723,38	159.263,95	0,00	89.892,49	150.501,66	0,00	=====	=====	=====	6.043.643,36
SERVIZIO 7 - ANAGRAFE, STATO CIVILE, ELETTORALE, LEVA E SERVIZIO STATISTICO	6.463.176,00	77.381,03	221.455,96	0,00	0,00	0,00	379.418,00	0,00	=====	=====	=====	7.141.430,99
SERVIZIO 8 - ALTRI SERVIZI GENERALI	151.368.736,20	1.142.221,14	108.371.234,15	1.760.585,71	9.764.845,11	22.636.953,73	9.541.389,96	57.699.731,50	=====	=====	=====	362.285.697,50
TOTALE	299.340.647,02	2.530.643,31	156.035.841,59	4.802.108,59	9.908.290,97	28.658.972,04	19.661.354,47	62.772.987,40	=====	=====	=====	583.710.845,39
FUNZIONE 2 - GIUSTIZIA												
SERVIZIO 1 - UFFICI GIUDIZIARI	0,00	0,00	0,00	0,00	0,00	0,00	0,00	0,00	=====	=====	=====	0,00
SERVIZIO 2 - CASA CIRCONDARIALE E ALTRI SERVIZI	0,00	0,00	0,00	0,00	0,00	0,00	0,00	0,00	=====	=====	=====	0,00
TOTALE	0,00	0,00	0,00	0,00	0,00	0,00	0,00	0,00	=====	=====	=====	0,00
FUNZIONE 3 - POLIZIA LOCALE												

733

## IMPEGNI PER SPESE CORRENTI

COMUNE DI NAPOLI

Pag.

2

Esercizio 2009

30/06/2010

INTERVENTI CORRENTI  FUNZIONI E SERVIZI	INTERVENTO 1 - PERSONALE	INTERVENTO 2 - ACQUISTO DI BENI DI CONSUMO E/O MATERIE PRIME	INTERVENTO 3 - PRESTAZIONI DI SERVIZI	INTERVENTO 4 - UTILIZZO DI BENI DI TERZI	INTERVENTO 5 - TRASFERIMENTI	INTERVENTO 6 - INTERESSI PASSIVI E ONERI FINANZIARI DIVERSI	INTERVENTO 7 - IMPOSTE E TASSE	INTERVENTO 8 - ONERI STRAORDINARI DELLA GESTIONE CORRENTE	INTERVENTO 9 - AMMORTAMENTI DI ESERCIZIO	INTERVENTO 10 - FONDO SVALUTAZIONE CREDITI	INTERVENTO 11 - FONDO DI RISERVA	TOTALE
1	2	3	4	5	6	7	8	9	10	11	12	13
SERVIZIO 1 - POLIZIA MUNICIPALE	67.252.145,00	814.832,28	7.828.411,81	1.022.326,80	25.000,00	66.264,97	4.024.570,00	55.280,56	=====	=====	=====	81.089.831,42
SERVIZIO 2 - POLIZIA COMMERCIALE	0,00	0,00	0,00	0,00	0,00	0,00	0,00	0,00	=====	=====	=====	0,00
SERVIZIO 3 - POLIZIA AMMINISTRATIVA	341.009,10	2.960,00	43.881,80	335.000,00	0,00	0,00	21.482,00	0,00	=====	=====	=====	744.332,90
TOTALE	67.593.154,10	817.792,28	7.872.293,61	1.357.326,80	25.000,00	66.264,97	4.046.052,00	55.280,56	=====	=====	=====	81.833.164,32
<b>FUNZIONE 4 - ISTRUZIONE PUBBLICA</b>												
SERVIZIO 1 - SCUOLA MATERNA	5.311.467,74	174.000,00	2.362.049,33	534.835,80	0,00	279.760,78	359.195,42	0,00	=====	=====	=====	9.021.309,07
SERVIZIO 2 - ISTRUZIONE ELEMENTARE	0,00	0,00	7.339.084,46	2.612.561,88	0,00	980.120,65	30.000,00	120.594,56	=====	=====	=====	11.062.361,55
SERVIZIO 3 - ISTRUZIONE MEDIA	0,00	0,00	5.726.288,35	1.249.800,00	0,00	715.404,13	20.000,00	0,00	=====	=====	=====	7.711.492,48
SERVIZIO 4 - ISTRUZIONE SECONDARIA SUPERIORE	0,00	0,00	0,00	0,00	0,00	86.211,69	0,00	0,00	=====	=====	=====	86.211,69
SERVIZIO 5 - ASSISTENZA SCOLASTICA, TRASPORTO, REFEZIONE E ALTRI SERVIZI	2.135.293,00	5.558.526,00	19.363.157,93	0,00	8.345.511,49	0,00	124.799,00	44.891,06	=====	=====	=====	35.671.978,48
TOTALE	7.446.760,74	5.732.526,00	34.790.580,07	4.397.197,68	8.345.511,49	2.061.497,25	533.994,42	165.285,62	=====	=====	=====	63.473.353,27
<b>FUNZIONE 5 - CULTURA E BENI CULTURALI</b>												
SERVIZIO 1 - BIBLIOTECHE, MUSEI E PINACOTECHÉ	3.733.935,00	15.533,34	307.629,68	365.683,92	348.940,00	74.490,99	226.261,00	0,00	=====	=====	=====	5.072.473,93
SERVIZIO 2 - TEATRI, ATTIVITA' CULTURALI E SERVIZI DIVERSI NEL SETTORE CULTURALE	1.199.123,00	7.800,00	1.516.807,24	199.920,00	3.003.100,00	139.391,57	74.187,00	5.000,00	=====	=====	=====	6.145.128,81
TOTALE	4.933.058,00	23.133,34	1.824.436,92	565.603,92	3.352.040,00	213.882,56	300.448,00	5.000,00	=====	=====	=====	11.217.602,74
<b>FUNZIONE 6 - SETTORE SPORTIVO E RICREATIVO</b>												

734

## IMPEGNI PER SPESE CORRENTI

COMUNE DI NAPOLI

Pag.

3

Esercizio 2009

30/06/2010

INTERVENTI CORRENTI  FUNZIONI E SERVIZI	INTERVENTO 1 - PERSONALE	INTERVENTO 2 - ACQUISTO DI BENI DI CONSUMO E/O MATERIE PRIME	INTERVENTO 3 - PRESTAZIONI DI SERVIZI	INTERVENTO 4 - UTILIZZO DI BENI DI TERZI	INTERVENTO 5 - TRASFERIMENTI	INTERVENTO 6 - INTERESSI PASSIVI E ONERI FINANZIARI DIVERSI	INTERVENTO 7 - IMPOSTE E TASSE	INTERVENTO 8 - ONERI STRAORDINARI DELLA GESTIONE CORRENTE	INTERVENTO 9 - AMMORTAMENTI DI ESERCIZIO	INTERVENTO 10 - FONDO SVALUTAZIONE CREDITI	INTERVENTO 11 - FONDO DI RISERVA	TOTALE
1	2	3	4	5	6	7	8	9	10	11	12	13
SERVIZIO 1 - PISCINE COMUNALI	666.175,00	0,00	770.591,71	0,00	0,00	65.915,70	35.594,00	0,00	=====	=====	=====	1.538.276,41
SERVIZIO 2 - STADIO COMUNALE, PALAZZO DELLO SPORT ED ALTRI IMPIANTI	2.544.093,00	15.040,00	1.807.832,81	0,00	0,00	973.194,54	144.227,00	0,00	=====	=====	=====	5.484.387,35
SERVIZIO 3 - MANIFESTAZIONI DIVERSE NEL SETTORE SPORTIVO E RICREATIVO	294.589,00	188.891,95	76.323,53	0,00	471.540,79	0,00	19.785,00	0,00	=====	=====	=====	1.051.130,27
TOTALE	3.504.857,00	203.931,95	2.654.748,05	0,00	471.540,79	1.039.110,24	199.606,00	0,00	=====	=====	=====	8.073.794,03
<b>FUNZIONE 7 - TURISMO</b>												
SERVIZIO 1 - SERVIZI TURISTICI	420.065,00	11.440,00	35.448,70	124.935,00	0,00	0,00	27.769,00	0,00	=====	=====	=====	619.657,70
SERVIZIO 2 - MANIFESTAZIONI TURISTICHE	0,00	39.996,00	8.355,00	0,00	396.547,00	0,00	0,00	0,00	=====	=====	=====	444.898,00
TOTALE	420.065,00	51.436,00	43.803,70	124.935,00	396.547,00	0,00	27.769,00	0,00	=====	=====	=====	1.064.555,70
<b>FUNZIONE 8 - VIABILITA' E TRASPORTI</b>												
SERVIZIO 1 - VIABILITA', CIRCOLAZIONE STRADALE E SERVIZI CONNESSI	1.429.504,00	14.145,34	9.961.450,91	19.731,91	0,00	2.965.077,43	85.466,00	0,00	=====	=====	=====	14.475.375,59
SERVIZIO 2 - ILLUMINAZIONE PUBBLICA E SERVIZI CONNESSI	0,00	0,00	14.049.058,48	0,00	0,00	200.291,38	0,00	0,00	=====	=====	=====	14.249.349,86
SERVIZIO 3 - TRASPORTI PUBBLICI LOCALI E SERVIZI CONNESSI	876.584,00	23.805,34	163.477.003,03	0,00	8.106.070,93	17.148.534,77	124.029,00	1.718.354,00	=====	=====	=====	191.474.381,07
TOTALE	2.306.088,00	37.950,68	187.487.512,42	19.731,91	8.106.070,93	20.313.903,58	209.495,00	1.718.354,00	=====	=====	=====	220.199.106,52
<b>FUNZIONE 9 - GESTIONE DEL TERRITORIO E DELL'AMBIENTE</b>												
SERVIZIO 1 - URBANISTICA E GESTIONE DEL TERRITORIO	11.117.612,58	92.875,46	3.835.668,95	27.540,00	19.202,00	2.452.658,87	6.345.518,41	552.576,44	=====	=====	=====	24.443.652,71

735

## IMPEGNI PER SPESE CORRENTI

COMUNE DI NAPOLI

Pag. 4

Esercizio 2009

30/06/2010

INTERVENTI CORRENTI  FUNZIONI E SERVIZI	INTERVENTO 1 - PERSONALE	INTERVENTO 2 - ACQUISTO DI BENI DI CONSUMO E/O MATERIE PRIME	INTERVENTO 3 - PRESTAZIONI DI SERVIZI	INTERVENTO 4 - UTILIZZO DI BENI DI TERZI	INTERVENTO 5 - TRASFERIMENTI	INTERVENTO 6 - INTERESSI PASSIVI E ONERI FINANZIARI DIVERSI	INTERVENTO 7 - IMPOSTE E TASSE	INTERVENTO 8 - ONERI STRAORDINARI DELLA GESTIONE CORRENTE	INTERVENTO 9 - AMMORTAMENTI DI ESERCIZIO	INTERVENTO 10 - FONDO SVALUTAZIONE CREDITI	INTERVENTO 11 - FONDO DI RISERVA	TOTALE
1	2	3	4	5	6	7	8	9	10	11	12	13
SERVIZIO 2 - EDILIZIA RESIDENZIALE PUBBLICA LOCALE E PIANI DI EDILIZIA ECONOMICO-POPOLARE	359.237,00	4.400,00	29.100,06	162.000,00	0,00	3.768.392,35	22.195,00	454,94	=====	=====	=====	4.345.779,35
SERVIZIO 3 - SERVIZI DI PROTEZIONE CIVILE	2.050.725,00	71.523,98	1.293.921,63	0,00	0,00	0,00	122.198,00	1.560.984,50	=====	=====	=====	5.099.353,11
SERVIZIO 4 - SERVIZIO IDRICO INTEGRATO	16.522.547,00	99.394,94	7.149.378,98	83.182,00	5.919.374,00	1.303.478,84	952.743,00	706.655,39	=====	=====	=====	32.736.754,15
SERVIZIO 5 - SERVIZIO SMALTIMENTO RIFIUTI	0,00	0,00	202.559.798,41	0,00	0,00	5.688.930,61	220.386,91	8.589.552,42	=====	=====	=====	217.058.668,35
SERVIZIO 6 - PARCHI E SERVIZI PER LA TUTELA AMBIENTALE DEL VERDE, ALTRI SERVIZI RELATIVI AL TERRITORIO E ALL'AMBIENTE	15.872.467,00	493.012,22	4.009.124,80	283.000,00	167.510,00	1.164.619,95	917.699,50	864,00	=====	=====	=====	22.908.297,47
TOTALE	45.922.588,58	761.206,80	218.876.992,83	555.722,00	6.106.086,00	14.378.080,62	8.580.740,82	11.411.087,69	=====	=====	=====	306.592.505,14
FUNZIONE 10 - SETTORE SOCIALE												
SERVIZIO 1 - ASILI NIDO, SERVIZI PER L'INFANZIA E PER I MINORI	4.795.264,23	70.500,00	34.378.393,18	0,00	5.664.079,00	59.158,40	292.989,18	44.760,00	=====	=====	=====	45.305.143,99
SERVIZIO 2 - SERVIZI DI PREVENZIONE E RIABILITAZIONE	0,00	0,00	12.921.763,78	0,00	140.000,00	0,00	0,00	0,00	=====	=====	=====	13.061.763,78
SERVIZIO 3 - STRUTTURE RESIDENZIALI E DI RICOVERO PER ANZIANI	0,00	75.372,09	0,00	0,00	0,00	101.636,82	0,00	0,00	=====	=====	=====	177.008,91
SERVIZIO 4 - ASSISTENZA, BENEFICENZA PUBBLICA E SERVIZI DIVERSI ALLA PERSONA	7.584.013,00	202.669,31	31.825.310,82	174.000,00	38.015.265,19	538.596,82	436.380,00	43.000,00	=====	=====	=====	78.821.235,14
SERVIZIO 5 - SERVIZIO NECROSCOPICO E CIMITERIALE	6.750.255,00	231.690,12	665.272,49	42.000,00	0,00	717.439,45	387.734,00	9.553,41	=====	=====	=====	8.803.944,47
TOTALE	19.129.532,23	580.231,52	79.790.740,27	216.000,00	43.819.344,19	1.416.831,49	1.119.103,18	97.313,41	=====	=====	=====	146.169.096,29
FUNZIONE 11 - SVILUPPO ECONOMICO												

736

*per 2*

## IMPEGNI PER SPESE CORRENTI

COMUNE DI NAPOLI

Pag.

5

Esercizio 2009

30/06/2010

INTERVENTI CORRENTI  FUNZIONI E SERVIZI	INTERVENTO 1 - PERSONALE	INTERVENTO 2 - ACQUISTO DI BENI DI CONSUMO E/O MATERIE PRIME	INTERVENTO 3 - PRESTAZIONI DI SERVIZI	INTERVENTO 4 - UTILIZZO DI BENI DI TERZI	INTERVENTO 5 - TRASFERIMENTI	INTERVENTO 6 - INTERESSI PASSIVI E ONERI FINANZIARI DIVERSI	INTERVENTO 7 - IMPOSTE E TASSE	INTERVENTO 8 - ONERI STRAORDINARI DELLA GESTIONE CORRENTE	INTERVENTO 9 - AMMORTAMENTI DI ESERCIZIO	INTERVENTO 10 - FONDO SVALUTAZIONE CREDITI	INTERVENTO 11 - FONDO DI RISERVA	TOTALE
1	2	3	4	5	6	7	8	9	10	11	12	13
SERVIZIO 1 - AFFISSIONI E PUBBLICITA'	0,00	0,00	0,00	0,00	0,00	73.847,89	0,00	0,00	=====	=====	=====	73.847,89
SERVIZIO 2 - FIERE, MERCATI E SERVIZI CONNESSI	1.855.746,00	13.603,24	177.634,04	0,00	2.000.000,00	440.999,15	108.104,00	0,00	=====	=====	=====	4.596.086,43
SERVIZIO 3 - MATTACIO E SERVIZI CONNESSI	0,00	0,00	225.107,00	0,00	0,00	0,00	0,00	0,00	=====	=====	=====	225.107,00
SERVIZIO 4 - SERVIZI RELATIVI ALL'INDUSTRIA	0,00	0,00	0,00	0,00	0,00	0,00	0,00	0,00	=====	=====	=====	0,00
SERVIZIO 5 - SERVIZI RELATIVI AL COMMERCIO	1.207.999,00	8.600,00	73.595,82	26.000,00	50.421,56	0,00	64.581,00	0,00	=====	=====	=====	1.431.197,38
SERVIZIO 6 - SERVIZI RELATIVI ALL'ARTIGIANATO	307.308,00	81.342,57	117.745,16	64.600,00	12.975,00	34.055,69	19.012,00	0,00	=====	=====	=====	636.938,42
SERVIZIO 7 - SERVIZI RELATIVI ALL'AGRICOLTURA	0,00	0,00	0,00	0,00	0,00	0,00	0,00	0,00	=====	=====	=====	0,00
TOTALE	3.371.053,00	103.545,81	594.082,02	90.500,00	2.063.396,56	548.902,73	191.697,00	0,00	=====	=====	=====	6.963.177,12
<hr/>												
FUNZIONE 12 - SERVIZI PRODUTTIVI												
SERVIZIO 1 - DISTRIBUZIONE GAS	0,00	0,00	0,00	0,00	0,00	0,00	0,00	0,00	=====	=====	=====	0,00
SERVIZIO 2 - CENTRALE DEL LATTE	0,00	0,00	0,00	0,00	0,00	0,00	0,00	0,00	=====	=====	=====	0,00
SERVIZIO 3 - DISTRIBUZIONE ENERGIA ELETRICA	0,00	0,00	0,00	0,00	0,00	0,00	0,00	0,00	=====	=====	=====	0,00
SERVIZIO 4 - TELERISCALDAMENTO	0,00	0,00	0,00	0,00	0,00	0,00	0,00	0,00	=====	=====	=====	0,00
SERVIZIO 5 - FARMACIE	0,00	0,00	0,00	0,00	0,00	0,00	0,00	0,00	=====	=====	=====	0,00
SERVIZIO 6 - ALTRI SERVIZI PRODUTTIVI	0,00	0,00	0,00	0,00	537.229,00	903.291,46	0,00	0,00	=====	=====	=====	1.440.520,46
TOTALE	0,00	0,00	0,00	0,00	537.229,00	903.291,46	0,00	0,00	=====	=====	=====	1.440.520,46
TOTALI	453.967.803,67	10.842.397,49	689.971.031,46	12.129.125,90	83.131.056,93	69.600.736,94	34.870.259,89	76.225.308,68	=====	=====	=====	1.430.737.720,98

737





**Dipartimento Ragioneria Generale**

**RENDICONTO GESTIONE 2009**

**CONTO DEL BILANCIO 2009**

**IMPEGNI PER SPESE IN CONTO CAPITALE**

## IMPEGNI PER SPESE IN CONTO CAPITALE

COMUNE DI NAPOLI

Pag.

6

Esercizio 2009

30/06/2010

INTERVENTI PER INVESTIMENTI  FUNZIONI E SERVIZI	INTERVENTO 1 - ACQUISIZIONE DI BENI IMMOBILI	INTERVENTO 2 - ESPROPRI E SERVITU' ONEROSE	INTERVENTO 3 - ACQUISTO DI BENI SPECIFICI PER REALIZZAZIONI IN ECONOMIA	INTERVENTO 4 - UTILIZZO DI BENI DI TERZI PER REALIZZAZIONI IN ECONOMIA	INTERVENTO 5 - ACQUISIZIONE DI BENI MOBILI, MACCHINE ED ATTREZZATURE TECNICO-	INTERVENTO 6 - INCARICHI PROFESSIONALI ESTERNI	INTERVENTO 7 - TRASFERIMENTI DI CAPITALE	INTERVENTO 8 - PARTECIPAZIONI AZIONARIE	INTERVENTO 9 - CONFERIMENTI DI CAPITALE	INTERVENTO 10 - CONCESSIONI DI CREDITI E ANTICIPAZIONI	TOTALE
1	2	3	4	5	6	7	8	9	10	11	12
<b>FUNZIONE 1 - AMMINISTRAZIONE, GESTIONE E CONTROLLO</b>											
SERVIZIO 1 - ORGANI ISTITUZIONALI, PARTECIPAZIONE E DECENTRAMENTO	0,00	0,00	0,00	0,00	520.136,56	0,00	0,00	0,00	0,00	0,00	520.136,56
SERVIZIO 2 - SEGRETERIA GENERALE, PERSONALE E ORGANIZZAZIONE	0,00	0,00	0,00	0,00	155.733,26	0,00	0,00	0,00	0,00	0,00	155.733,26
SERVIZIO 3 - GESTIONE ECONOMICA, FINANZIARIA, PROGRAMMAZIONE, PROVVEDITORATO E CONTROLLO DI GESTIONE	0,00	0,00	0,00	0,00	38.000,00	0,00	0,00	0,00	0,00	0,00	38.000,00
SERVIZIO 4 - GESTIONE DELLE ENTRATE TRIBUTARIE E SERVIZI FISCALI	0,00	0,00	0,00	0,00	65.000,00	0,00	0,00	0,00	0,00	0,00	65.000,00
SERVIZIO 5 - GESTIONE DEI BENI DEMANIALI E PATRIMONIALI	28.107.027,51	0,00	0,00	0,00	35.000,00	0,00	0,00	0,00	0,00	0,00	28.142.027,51
SERVIZIO 6 - UFFICIO TECNICO	0,00	0,00	0,00	0,00	1.000,00	100.000,00	0,00	0,00	0,00	0,00	101.000,00
SERVIZIO 7 - ANAGRAFE, STATO CIVILE, ELETTORALE, LEVA E SERVIZIO STATISTICO	0,00	0,00	0,00	0,00	19.321,88	0,00	0,00	0,00	0,00	0,00	19.321,88
SERVIZIO 8 - ALTRI SERVIZI GENERALI	2.915.894,75	0,00	0,00	0,00	9.978.303,63	657.405,80	0,00	10.000.000,00	0,00	0,00	23.551.604,18
<b>TOTALE</b>	<b>31.022.922,26</b>	<b>0,00</b>	<b>0,00</b>	<b>0,00</b>	<b>10.812.495,33</b>	<b>757.405,80</b>	<b>0,00</b>	<b>10.000.000,00</b>	<b>0,00</b>	<b>0,00</b>	<b>52.592.823,39</b>
<b>FUNZIONE 2 - GIUSTIZIA</b>											
SERVIZIO 1 - UFFICI GIUDIZIARI	0,00	0,00	0,00	0,00	0,00	0,00	0,00	0,00	0,00	0,00	0,00
SERVIZIO 2 - CASA CIRCONDARIALE E ALTRI SERVIZI	0,00	0,00	0,00	0,00	0,00	0,00	0,00	0,00	0,00	0,00	0,00
<b>TOTALE</b>	<b>0,00</b>	<b>0,00</b>	<b>0,00</b>	<b>0,00</b>	<b>0,00</b>	<b>0,00</b>	<b>0,00</b>	<b>0,00</b>	<b>0,00</b>	<b>0,00</b>	<b>0,00</b>
<b>FUNZIONE 3 - POLIZIA LOCALE</b>											
SERVIZIO 1 - POLIZIA MUNICIPALE	0,00	0,00	0,00	0,00	1.846.600,00	0,00	0,00	0,00	0,00	0,00	1.846.600,00
SERVIZIO 2 - POLIZIA COMMERCIALE	0,00	0,00	0,00	0,00	0,00	0,00	0,00	0,00	0,00	0,00	0,00
SERVIZIO 3 - POLIZIA AMMINISTRATIVA	0,00	0,00	0,00	0,00	0,00	0,00	0,00	0,00	0,00	0,00	0,00

737

## IMPEGNI PER SPESE IN CONTO CAPITALE

COMUNE DI NAPOLI

Pag.

7

Esercizio 2009

30/06/2010

INTERVENTI PER INVESTIMENTI	INTERVENTO 1 - ACQUISIZIONE DI BENI IMMOBILI	INTERVENTO 2 - ESPROPRI E SERVITU' ONEROSE	INTERVENTO 3 - ACQUISTO DI BENI SPECIFICI PER REALIZZAZIONI IN ECONOMIA	INTERVENTO 4 - UTILIZZO DI BENI DI TERZI PER REALIZZAZIONI IN ECONOMIA	INTERVENTO 5 - ACQUISIZIONE DI BENI MOBILI, MACCHINE ED ATTREZZATURE TECNICO-	INTERVENTO 6 - INCARICHI PROFESSIONALI ESTERNI	INTERVENTO 7 - TRASFERIMENTI DI CAPITALE	INTERVENTO 8 - PARTECIPAZIONI AZIONARIE	INTERVENTO 9 - CONFERIMENTI DI CAPITALE	INTERVENTO 10 - CONCESSIONI DI CREDITI E ANTICIPAZIONI	TOTALE
FUNZIONI E SERVIZI	2	3	4	5	6	7	8	9	10	11	12
1	2	3	4	5	6	7	8	9	10	11	12
TOTALE	0,00	0,00	0,00	0,00	1.846.600,00	0,00	0,00	0,00	0,00	0,00	1.846.600,00
FUNZIONE 4 - ISTRUZIONE PUBBLICA											
SERVIZIO 1 - SCUOLA MATERNA	3.099.745,66	0,00	0,00	0,00	9.938,64	0,00	0,00	0,00	0,00	0,00	3.109.684,30
SERVIZIO 2 - ISTRUZIONE ELEMENTARE	4.669.394,18	0,00	0,00	0,00	0,00	0,00	0,00	0,00	0,00	0,00	4.669.394,18
SERVIZIO 3 - ISTRUZIONE MEDIA	4.710.791,05	0,00	0,00	0,00	0,00	0,00	0,00	0,00	0,00	0,00	4.710.791,05
SERVIZIO 4 - ISTRUZIONE SECONDARIA SUPERIORE	0,00	0,00	0,00	0,00	0,00	0,00	0,00	0,00	0,00	0,00	0,00
SERVIZIO 5 - ASSISTENZA SCOLASTICA, TRASPORTO, REFEZIONE E ALTRI SERVIZI	0,00	0,00	0,00	0,00	302.900,00	0,00	616.959,00	0,00	0,00	0,00	919.859,00
TOTALE	12.479.930,89	0,00	0,00	0,00	312.838,64	0,00	616.959,00	0,00	0,00	0,00	13.409.728,53
FUNZIONE 5 - CULTURA E BENI CULTURALI											
SERVIZIO 1 - BIBLIOTECHE, MUSEI E PINACOTECHES	0,00	0,00	0,00	0,00	0,00	0,00	0,00	0,00	0,00	0,00	0,00
SERVIZIO 2 - TEATRI, ATTIVITA' CULTURALI E SERVIZI DIVERSI NEL SETTORE CULTURALE	0,00	0,00	0,00	0,00	2.000,00	0,00	2.000.000,00	0,00	0,00	0,00	2.002.000,00
TOTALE	0,00	0,00	0,00	0,00	2.000,00	0,00	2.000.000,00	0,00	0,00	0,00	2.002.000,00
FUNZIONE 6 - SETTORE SPORTIVO E RICREATIVO											
SERVIZIO 1 - PISCINE COMUNALI	4.490.956,15	0,00	0,00	0,00	0,00	0,00	0,00	0,00	0,00	0,00	4.490.956,15
SERVIZIO 2 - STADIO COMUNALE, PALAZZO DELLO SPORT ED ALTRI IMPIANTI	3.195.230,16	0,00	0,00	0,00	0,00	0,00	0,00	0,00	0,00	0,00	3.195.230,16
SERVIZIO 3 - MANIFESTAZIONI DIVERSE NEL SETTORE SPORTIVO E RICREATIVO	0,00	0,00	0,00	0,00	0,00	0,00	0,00	0,00	0,00	0,00	0,00
TOTALE	7.686.186,31	0,00	0,00	0,00	0,00	0,00	0,00	0,00	0,00	0,00	7.686.186,31
FUNZIONE 7 - TURISMO											

## IMPEGNI PER SPESE IN CONTO CAPITALE

COMUNE DI NAPOLI

Pag.

8

Esercizio 2009

30/06/2010

INTERVENTI PER INVESTIMENTI  FUNZIONI E SERVIZI	INTERVENTO 1 - ACQUISIZIONE DI BENI IMMOBILI	INTERVENTO 2 - ESPROPRI E SERVITU' ONEROSE	INTERVENTO 3 - ACQUISTO DI BENI SPECIFICI PER REALIZZAZIONI IN ECONOMIA	INTERVENTO 4 - UTILIZZO DI BENI DI TERZI PER REALIZZAZIONI IN ECONOMIA	INTERVENTO 5 - ACQUISIZIONE DI BENI MOBILI, MACCHINE ED ATTREZZATURE TECNICO-	INTERVENTO 6 - INCARICHI PROFESSIONALI ESTERNI	INTERVENTO 7 - TRASFERIMENTI DI CAPITALE	INTERVENTO 8 - PARTECIPAZIONI AZIONARIE	INTERVENTO 9 - CONFERIMENTI DI CAPITALE	INTERVENTO 10 - CONCESSIONI DI CREDITI E ANTICIPAZIONI	TOTALE
1	2	3	4	5	6	7	8	9	10	11	12
SERVIZIO 1 - SERVIZI TURISTICI	0,00	0,00	0,00	0,00	1.486.200,00	0,00	0,00	0,00	0,00	0,00	1.486.200,00
SERVIZIO 2 - MANIFESTAZIONI TURISTICHE	0,00	0,00	0,00	0,00	0,00	0,00	0,00	0,00	0,00	0,00	0,00
TOTALE	0,00	0,00	0,00	0,00	1.486.200,00	0,00	0,00	0,00	0,00	0,00	1.486.200,00
FUNZIONE 8 - VIABILITA' E TRASPORTI											
SERVIZIO 1 - VIABILITA', CIRCOLAZIONE STRADALE E SERVIZI CONNESSI	41.016.978,20	0,00	0,00	0,00	3.000,00	0,00	0,00	0,00	0,00	0,00	41.019.978,20
SERVIZIO 2 - ILLUMINAZIONE PUBBLICA E SERVIZI CONNESSI	7.828.000,00	0,00	0,00	0,00	0,00	0,00	0,00	0,00	0,00	0,00	7.828.000,00
SERVIZIO 3 - TRASPORTI PUBBLICI LOCALI E SERVIZI CONNESSI	74.772.212,72	0,00	0,00	0,00	51.000,00	0,00	0,00	9.999.982,72	0,00	0,00	84.823.195,44
TOTALE	123.617.190,92	0,00	0,00	0,00	54.000,00	0,00	0,00	9.999.982,72	0,00	0,00	133.671.173,64
FUNZIONE 9 - GESTIONE DEL TERRITORIO E DELL'AMBIENTE											
SERVIZIO 1 - URBANISTICA E GESTIONE DEL TERRITORIO	10.560.602,98	0,00	0,00	0,00	42.000,00	4.000.000,00	3.000.000,00	0,00	0,00	0,00	17.602.602,98
SERVIZIO 2 - EDILIZIA RESIDENZIALE PUBBLICA LOCALE E PIANI DI EDILIZIA ECONOMICO-POPOLARE	20.486.876,34	0,00	0,00	0,00	0,00	0,00	0,00	0,00	0,00	0,00	20.486.876,34
SERVIZIO 3 - SERVIZI DI PROTEZIONE CIVILE	0,00	0,00	0,00	0,00	500.000,00	0,00	0,00	0,00	0,00	0,00	500.000,00
SERVIZIO 4 - SERVIZIO IDRICO INTEGRATO	17.406.649,16	0,00	0,00	0,00	0,00	0,00	1.500.000,00	0,00	0,00	0,00	18.906.649,16
SERVIZIO 5 - SERVIZIO SMALTIMENTO RIFIUTI	0,00	0,00	0,00	0,00	0,00	0,00	0,00	0,00	0,00	0,00	0,00
SERVIZIO 6 - PARCHI E SERVIZI PER LA TUTELA AMBIENTALE DEL VERDE, ALTRI SERVIZI RELATIVI AL TERRITORIO E ALL'AMBIENTE	6.505.240,81	0,00	0,00	0,00	55.240,33	0,00	1.000.000,00	0,00	0,00	0,00	7.560.481,14
TOTALE	54.959.369,29	0,00	0,00	0,00	597.240,33	4.000.000,00	5.500.000,00	0,00	0,00	0,00	65.056.609,62
FUNZIONE 10 - SETTORE SOCIALE											

741

## IMPEGNI PER SPESE IN CONTO CAPITALE

COMUNE DI NAPOLI

Pag.

9

Esercizio 2009

30/06/2010

INTERVENTI PER INVESTIMENTI  FUNZIONI E SERVIZI	INTERVENTO 1 - ACQUISIZIONE DI BENI IMMOBILI	INTERVENTO 2 - ESPROPRI E SERVITU' ONEROSE	INTERVENTO 3 - ACQUISTO DI BENI SPECIFICI PER REALIZZAZIONI IN ECONOMIA	INTERVENTO 4 - UTILIZZO DI BENI DI TERZI PER REALIZZAZIONI IN ECONOMIA	INTERVENTO 5 - ACQUISIZIONE DI BENI MOBILI, MACCHINE ED ATTREZZATURE TECNICO-	INTERVENTO 6 - INCARICHI PROFESSIONALI ESTERNI	INTERVENTO 7 - TRASFERIMENTI DI CAPITALE	INTERVENTO 8 - PARTECIPAZIONI AZIONARIE	INTERVENTO 9 - CONFERIMENTI DI CAPITALE	INTERVENTO 10 - CONCESSIONI DI CREDITI E ANTICIPAZIONI	TOTALE
1	2	3	4	5	6	7	8	9	10	11	12
SERVIZIO 1 - ASILI NIDO, SERVIZI PER L'INFANZIA E PER I MINORI	413.600,00	0,00	0,00	0,00	69.806,28	0,00	0,00	0,00	0,00	0,00	483.406,28
SERVIZIO 2 - SERVIZI DI PREVENZIONE E RIABILITAZIONE	0,00	0,00	0,00	0,00	0,00	0,00	0,00	0,00	0,00	0,00	0,00
SERVIZIO 3 - STRUTTURE RESIDENZIALI E DI RICOVERO PER ANZIANI	0,00	0,00	0,00	0,00	15.498,55	0,00	0,00	0,00	0,00	0,00	15.498,55
SERVIZIO 4 - ASSISTENZA, BENEFICENZA PUBBLICA E SERVIZI DIVERSI ALLA PERSONA	0,00	0,00	0,00	0,00	18.390,00	0,00	0,00	2.000.000,00	0,00	0,00	2.018.390,00
SERVIZIO 5 - SERVIZIO NECROSCOPICO E CIMITERIALE	1.023.275,00	0,00	0,00	0,00	2.400,00	0,00	0,00	0,00	0,00	0,00	1.025.675,00
TOTALE	1.436.875,00	0,00	0,00	0,00	106.094,83	0,00	0,00	2.000.000,00	0,00	0,00	3.542.969,83
<hr/>											
FUNZIONE 11 - SVILUPPO ECONOMICO											
SERVIZIO 1 - AFFISSIONI E PUBBLICITA'	0,00	0,00	0,00	0,00	0,00	0,00	0,00	0,00	0,00	0,00	0,00
SERVIZIO 2 - FIERE, MERCATI E SERVIZI CONNESSI	139.657,66	0,00	0,00	0,00	0,00	0,00	0,00	0,00	4.499.991,12	0,00	4.639.648,78
SERVIZIO 3 - MATTATOIO E SERVIZI CONNESSI	0,00	0,00	0,00	0,00	0,00	0,00	0,00	0,00	0,00	0,00	0,00
SERVIZIO 4 - SERVIZI RELATIVI ALL'INDUSTRIA	0,00	0,00	0,00	0,00	0,00	0,00	0,00	0,00	0,00	0,00	0,00
SERVIZIO 5 - SERVIZI RELATIVI AL COMMERCIO	0,00	0,00	0,00	0,00	0,00	0,00	0,00	0,00	0,00	0,00	0,00
SERVIZIO 6 - SERVIZI RELATIVI ALL'ARTIGIANATO	0,00	0,00	0,00	0,00	0,00	0,00	0,00	0,00	0,00	0,00	0,00
SERVIZIO 7 - SERVIZI RELATIVI ALL'AGRICOLTURA	0,00	0,00	0,00	0,00	0,00	0,00	0,00	0,00	0,00	0,00	0,00
TOTALE	139.657,66	0,00	0,00	0,00	0,00	0,00	0,00	0,00	4.499.991,12	0,00	4.639.648,78
<hr/>											
FUNZIONE 12 - SERVIZI PRODUTTIVI											
SERVIZIO 1 - DISTRIBUZIONE GAS	0,00	0,00	0,00	0,00	0,00	0,00	0,00	0,00	0,00	0,00	0,00
SERVIZIO 2 - CENTRALE DEL LATTE	0,00	0,00	0,00	0,00	0,00	0,00	0,00	0,00	0,00	0,00	0,00
SERVIZIO 3 - DISTRIBUZIONE ENERGIA ELETTRICA	0,00	0,00	0,00	0,00	0,00	0,00	0,00	0,00	0,00	0,00	0,00

742

## IMPEGNI PER SPESE IN CONTO CAPITALE

COMUNE DI NAPOLI

Pag.

10

Esercizio 2009

30/06/2010

INTERVENTI PER INVESTIMENTI  FUNZIONI E SERVIZI	INTERVENTO 1 - ACQUISIZIONE DI BENI IMMOBILI	INTERVENTO 2 - ESPROPRI E SERVITU' ONEROSE	INTERVENTO 3 - ACQUISTO DI BENI SPECIFICI PER REALIZZAZIONI IN ECONOMIA	INTERVENTO 4 - UTILIZZO DI BENI DI TERZI PER REALIZZAZIONI IN ECONOMIA	INTERVENTO 5 - ACQUISIZIONE DI BENI MOBILI, MACCHINE ED ATTREZZATURE TECNICO-	INTERVENTO 6 - INCARICHI PROFESSIONALI ESTERNI	INTERVENTO 7 - TRASFERIMENTI DI CAPITALE	INTERVENTO 8 - PARTECIPAZIONI AZIONARIE	INTERVENTO 9 - CONFERIMENTI DI CAPITALE	INTERVENTO 10 - CONCESSIONI DI CREDITI E ANTICIPAZIONI	TOTALE
1	2	3	4	5	6	7	8	9	10	11	12
SERVIZIO 4 - TELERISCALDAMENTO	0,00	0,00	0,00	0,00	0,00	0,00	0,00	0,00	0,00	0,00	0,00
SERVIZIO 5 - FARMACIE	0,00	0,00	0,00	0,00	0,00	0,00	0,00	0,00	0,00	0,00	0,00
SERVIZIO 6 - ALTRI SERVIZI PRODUTTIVI	0,00	0,00	0,00	0,00	0,00	0,00	0,00	0,00	0,00	0,00	0,00
TOTALE	0,00	0,00	0,00	0,00	0,00	0,00	0,00	0,00	0,00	0,00	0,00
TOTALI	231.342.132,33	0,00	0,00	0,00	15.217.469,13	4.757.405,80	8.116.959,00	21.999.982,72	4.499.991,12	0,00	285.933.940,10

## SPESE PER RIMBORSO DI PRESTITI

COMUNE DI NAPOLI

Pag.

11

Esercizio 2009

30/06/2010

INTERVENTI PER RIMBORSO DI PRESTITI	INTERVENTO 1 - RIMBORSO PER ANTICIPAZIONI DI CASSA	INTERVENTO 2 - RIMBORSO DI FINANZIAMENTI A BREVE TERMINE	INTERVENTO 3 - RIMBORSO DI QUOTA CAPITALE DI MUTUI E PRESTITI	INTERVENTO 4 - RIMBORSO DI PRESTITI OBBLIGAZIONARI	INTERVENTO 5 - RIMBORSO DI QUOTA CAPITALE DI DEBITI PLURIENNALI	TOTALE
FUNZIONI E SERVIZI	2	3	4	5	6	7
1	2	3	4	5	6	7
FUNZIONE 1 - AMMINISTRAZIONE, GESTIONE E CONTROLLO						
SERVIZIO 3 - GESTIONE ECONOMICA, FINANZIARIA, PROGRAMMAZIONE, PROVVEDITORATO E CONTROLLO DI GESTIONE	0,00	0,00	50.748.279,41	5.776.000,00	0,00	56.524.279,41
TOTALE	0,00	0,00	50.748.279,41	5.776.000,00	0,00	56.524.279,41

*Handwritten signature*



**Dipartimento Ragioneria Generale**

**RENDICONTO GESTIONE 2009**

**CONTO DEL BILANCIO 2009**

**FUNZIONI DELEGATE DALLA REGIONE  
UTILIZZO DI CONTRIBUTI E TRASFERIMENTI  
DA PARTE DI ORGANISMI COMUNITARI E  
INTERNAZIONALI**



FUNZIONI DELEGATE DALLA REGIONE

COMUNE DI NAPOLI

Pag. 1

ESERCIZIO 2009

30/06/2010

FUNZIONI DELEGATE 2009	DESCRIZIONE	RS	Residui conservati e stanziamenti definitivi di bilancio	Numero di Riferimento allo Svolgimento	Conto del Tesoriere	Determinazioni dei residui	Maggiori o Minori entrate		
					Riscossioni	Residui da riportare		Accertamenti	
					Residui (B)	Residui (C)		Residui (D=B+C)	E = (+/-) A-D (*)
					Competenza (G)	Competenza (H)		Competenza (I=G+H)	L = (+/-) F-I
T	Totale (M)	Totale (N)	Residui 31 dicembre (O = C + H)	Accertamenti 31 dic. (P = D + I)					
PARTE PRIMA - ENTRATA									
TITOLO II - ENTRATE DERIVANTI DA CONTRIBUTI E TRASFERIMENTI CORRENTI DELLO STATO, DELLE REGIONI E DI ALTRI ENTI PUBBLICI ANCHE IN RAPPORTO ALL' ESERCIZIO DI FUNZIONI DELEGATE DALLA REGIONE									
2 03 CATEGORIA 3 - CONTRIBUTI E TRASFERIMENTI DALLA REGIONE PER FUNZIONI DELEGATE									
Codice Mecc.:	2030425	RS	0,00		0,00	0,00	0,00		
425 - CONTRIBUTO REGIONALE AI SENSI DELLA LEGGE REGIONALE N. 34/81		CP	50.421,56		50.421,56	0,00	50.421,56		
		T	50.421,56		50.421,56	0,00	50.421,56		
Codice Mecc.:	2030500	RS	2.507.988,00		2.507.988,00	0,00	2.507.988,00		
500 - TRASFERIMENTI REG.LI PER ASSISTENZA SCOLASTICA E DIRITTO ALLO STUDIO		CP	10.760.891,00		2.512.331,00	7.792.532,00	10.304.863,00		
		T	13.268.879,00		5.020.319,00	7.792.532,00	12.812.851,00		
Codice Mecc.:	2030520	RS	1.658.264,41		111.841,54	1.546.422,87	1.658.264,41		
520 - TRASFERIMENTI PER ALTRE FUNZIONI DELEGATE		CP	5.000,00		577,38	710,00	1.287,38		
		T	1.663.264,41		112.418,92	1.547.132,87	1.659.551,79		
		RS	4.166.252,41		2.619.829,54	1.546.422,87	4.166.252,41		
TOTALE CATEGORIA 3 - TRASFERIMENTI DALLA REGIONE PER FUNZIONI DELEGATE		CP	10.816.312,56		2.563.329,94	7.793.242,00	10.356.571,94		
		T	14.982.564,97		5.183.159,48	9.339.664,87	14.522.824,35		
		RS	4.166.252,41		2.619.829,54	1.546.422,87	4.166.252,41		
TOTALE TITOLO II		CP	10.816.312,56		2.563.329,94	7.793.242,00	10.356.571,94		
		T	14.982.564,97		5.183.159,48	9.339.664,87	14.522.824,35		
		RS	4.166.252,41		2.619.829,54	1.546.422,87	4.166.252,41		
TOTALE ENTRATE		CP	10.816.312,56		2.563.329,94	7.793.242,00	10.356.571,94		
		T	14.982.564,97		5.183.159,48	9.339.664,87	14.522.824,35		

746

FUNZIONI DELEGATE DALLA REGIONE

COMUNE DI NAPOLI

Pag. 2

ESERCIZIO 2009

30/06/2010

FUNZIONI DELEGATE 2009	DESCRIZIONE	RS	Residui conservati e Stanziamenti definitivi di bilancio	Numero di Riferimento allo Svolgimento	Conto del Tesoriere	Determinazioni dei residui	Minori residui o economie		
					Pagamenti	Residui da riportare		Impegni	
					Residui (B)	Residui (C)		Residui (D=B+C)	E = (+/-) A-D (*)
					Competenza (G)	Competenza (H)		Competenza (I=G+H)	L = (+/-) F-I
T	Totale (M)	Totale (N)	Residui 31 dicembre (O = C + H)	Impegni 31 dicembre (P = D + I)					
	PARTE SECONDA - SPESA								
	TITOLO I - SPESE CORRENTI								
	FUNZIONE 4 - ISTRUZIONE PUBBLICA								
	SERVIZIO 5 - ASSISTENZA SCOLASTICA, TRASPORTO, REFEZIONE E ALTRI SERVIZI								
	Codice Mecc.: 1040502	RS	6.897.016,03		4.789.567,78	2.003.406,53	6.792.974,31	104.041,72	
	INTERVENTO 2 - ACQUISTO DI BENI DI CONSUMO E/O MATERIE PRIME	CP	6.041.276,00		174.945,02	5.366.330,98	5.541.276,00	500.000,00	
		T	12.938.292,03		4.964.512,80	7.369.737,51	12.334.250,31		
	Codice Mecc.: 1040505	RS	19.147.690,44		6.610.057,28	12.537.633,16	19.147.690,44	0,00	
	INTERVENTO 5 - TRASFERIMENTI	CP	8.248.560,00		0,00	7.792.532,00	7.792.532,00	456.028,00	
		T	27.396.250,44		6.610.057,28	20.330.165,16	26.940.222,44		
	TOTALE SERVIZIO 5 - ASSISTENZA SCOLASTICA, TRASPORTO, REFEZIONE E ALTRI SERVIZI	RS	26.044.706,47		11.399.625,06	14.541.039,69	25.940.664,75	104.041,72	
		CP	14.289.836,00		174.945,02	13.158.862,98	13.333.808,00	956.028,00	
		T	40.334.542,47		11.574.570,08	27.699.902,67	39.274.472,75		
	TOTALE FUNZIONE 4 - ISTRUZIONE PUBBLICA	RS	26.044.706,47		11.399.625,06	14.541.039,69	25.940.664,75	104.041,72	
		CP	14.289.836,00		174.945,02	13.158.862,98	13.333.808,00	956.028,00	
		T	40.334.542,47		11.574.570,08	27.699.902,67	39.274.472,75		
	FUNZIONE 10 - SETTORE SOCIALE								
	SERVIZIO 2 - SERVIZI DI PREVENZIONE E RIABILITAZIONE								

747

FUNZIONI DELEGATE DALLA REGIONE

COMUNE DI NAPOLI

Pag. 3

ESERCIZIO 2009

30/06/2010

DESCRIZIONE	RS CP T	Residui conservati e Stanziamenti definitivi di bilancio	Numero di Riferimento allo Svolgimento	Conto del Tesoriere	Determinazioni dei residui		Minori residui o economie
				Pagamenti	Residui da riportare	Impegni	
				Residui (B)	Residui (C)	Residui (D=B+C)	E = (+/-) A-D (*)
				Competenza (G)	Competenza (H)	Competenza (I=G+H)	L = (+/-) F-I
Totale (M)	Totale (N)	Residui 31 dicembre (O = C + H)	Impegni 31 dicembre (P = D + I)				
Codice Mecc.: 1100203 INTERVENTO 3 - PRESTAZIONI DI SERVIZI	RS CP T	2.010.671,47 0,00 2.010.671,47		245.086,78 0,00 245.086,78	1.765.584,69 0,00 1.765.584,69	2.010.671,47 0,00 2.010.671,47	0,00 0,00 0,00
TOTALE SERVIZIO 2 - SERVIZI DI PREVENZIONE E RIABILITAZIONE	RS CP T	2.010.671,47 0,00 2.010.671,47		245.086,78 0,00 245.086,78	1.765.584,69 0,00 1.765.584,69	2.010.671,47 0,00 2.010.671,47	0,00 0,00 0,00
SERVIZIO 4 - ASSISTENZA, BENEFICENZA PUBBLICA E SERVIZI DIVERSI ALLA PERSONA							
Codice Mecc.: 1100403 INTERVENTO 3 - PRESTAZIONI DI SERVIZI	RS CP T	0,00 0,00 0,00		0,00 0,00 0,00	0,00 0,00 0,00	0,00 0,00 0,00	0,00 0,00 0,00
Codice Mecc.: 1100405 INTERVENTO 5 - TRASFERIMENTI	RS CP T	67.432,99 5.000,00 72.432,99		0,00 0,00 0,00	67.432,99 1.287,38 68.720,37	67.432,99 1.287,38 68.720,37	0,00 3.712,62 0,00
TOTALE SERVIZIO 4 - ASSISTENZA, BENEFICENZA PUBBLICA E SERVIZI DIVERSI ALLA PERSONA	RS CP T	67.432,99 5.000,00 72.432,99		0,00 0,00 0,00	67.432,99 1.287,38 68.720,37	67.432,99 1.287,38 68.720,37	0,00 3.712,62 0,00
TOTALE FUNZIONE 10 - SETTORE SOCIALE	RS CP T	2.078.104,46 5.000,00 2.083.104,46		245.086,78 0,00 245.086,78	1.833.017,68 1.287,38 1.834.305,06	2.078.104,46 1.287,38 2.079.391,84	0,00 3.712,62 0,00
FUNZIONE 11 - SVILUPPO ECONOMICO							
SERVIZIO 5 - SERVIZI RELATIVI AL COMMERCIO							
Codice Mecc.: 1110505 INTERVENTO 5 - TRASFERIMENTI	RS CP T	129.010,47 50.421,56 179.432,03		36.382,97 0,00 36.382,97	92.627,50 50.421,56 143.049,06	129.010,47 50.421,56 179.432,03	0,00 0,00 0,00

748

FUNZIONI DELEGATE DALLA REGIONE

COMUNE DI NAPOLI

Pag. 4

ESERCIZIO 2009

30/06/2010

DESCRIZIONE	RS CP T	Residui conservati e Stanziamenti definitivi di bilancio	Numero di Riferimento allo Svolgimento	Conto del Tesoriere	Determinazioni dei residui	Impegni	Minori residui o economie	
		Residui (A)		Pagamenti	Residui da riportare		Residui (D=B+C)	E = (+/-) A-D (*)
		Competenza (F)		Residui (B)	Residui (C)		Competenza (I=G+H)	L = (+/-) F-I
		Totale (M)		Totale (N)	Residui 31 dicembre (O = C + H)		Impegni 31 dicembre (P = D + I)	
TOTALE SERVIZIO 5 - SERVIZI RELATIVI AL COMMERCIO	RS CP T	129.010,47 50.421,56 179.432,03		36.382,97 0,00 36.382,97	92.627,50 50.421,56 143.049,06	129.010,47 50.421,56 179.432,03	0,00 0,00	
TOTALE FUNZIONE 11 - SVILUPPO ECONOMICO	RS CP T	129.010,47 50.421,56 179.432,03		36.382,97 0,00 36.382,97	92.627,50 50.421,56 143.049,06	129.010,47 50.421,56 179.432,03	0,00 0,00	
TOTALE TITOLO I	RS CP T	28.251.821,40 14.345.257,56 42.597.078,96		11.681.094,81 174.945,02 11.856.039,83	16.466.684,87 13.210.571,92 29.677.256,79	28.147.779,68 13.385.516,94 41.533.296,62	104.041,72 959.740,62	
TITOLO II - SPESE IN CONTO CAPITALE								
FUNZIONE 10 - SETTORE SOCIALE								
SERVIZIO 2 - SERVIZI DI PREVENZIONE E RIABILITAZIONE								
Codice Mecc.: 2100205	RS	65.682,60		0,00	65.682,60	65.682,60	0,00	
INTERVENTO 5 - ACQUISIZIONE DI BENI MOBILI, MACCHINE ED ATTREZZATURE TECNICO-SCIENTIFICHE	CP T	0,00 65.682,60		0,00 0,00	0,00 65.682,60	0,00 65.682,60	0,00 0,00	
TOTALE SERVIZIO 2 - SERVIZI DI PREVENZIONE E RIABILITAZIONE	RS CP T	65.682,60 0,00 65.682,60		0,00 0,00 0,00	65.682,60 0,00 65.682,60	65.682,60 0,00 65.682,60	0,00 0,00	
TOTALE FUNZIONE 10 - SETTORE SOCIALE	RS CP T	65.682,60 0,00 65.682,60		0,00 0,00 0,00	65.682,60 0,00 65.682,60	65.682,60 0,00 65.682,60	0,00 0,00	
TOTALE TITOLO II	RS CP T	65.682,60 0,00 65.682,60		0,00 0,00 0,00	65.682,60 0,00 65.682,60	65.682,60 0,00 65.682,60	0,00 0,00	

749

FUNZIONI DELEGATE DALLA REGIONE

COMUNE DI NAPOLI

Pag. 5

ESERCIZIO 2009

30/06/2010

DESCRIZIONE	RS CP T	Residui conservati e Stanziamenti definitivi di bilancio	Numero di Riferimento allo Svolgimento	Conto del Tesoriere	Determinazioni dei residui	Impegni	Minori residui o economie		
		Residui (A)		Pagamenti	Residui da riportare		Residui (D=B+C)	E = (+/-) A-D (*)	
		Competenza (F)		Residui (B)	Residui (C)		Competenza (H)	Competenza (I=G+H)	L = (+/-) F-I
		Totale (M)		Totale (N)	Residui 31 dicembre (O = C + H)		Impegni 31 dicembre (P = D + I)		
TOTALE SPESE	RS CP T	28.317.504,00 14.345.257,56 42.662.761,56		11.681.094,81 174.945,02 11.856.039,83	16.532.367,47 13.210.571,92 29.742.939,39	28.213.462,28 13.385.516,94 41.598.979,22	104.041,72 959.740,62		

750

**UTILIZZO DI CONTRIBUTI E TRASFERIMENTI DA PARTE DI  
ORGANISMI COMUNITARI E INTERNAZIONALI**

COMUNE DI NAPOLI

Pag. 1

ESERCIZIO 2009

30/06/2010

ORGANISMI COMUNITARI 2009	DESCRIZIONE	RS	Residui conservati e Stanziamenti definitivi di bilancio	Numero di Riferimento	Conto del Tesoriere	Determinazioni dei residui	Maggiori o Minori entrate	
					Riscossioni	Residui da riportare		Accertamenti
					Residui (B)	Residui (C)		Residui (D=B+C)
					Competenza (G)	Competenza (H)		Competenza (I=G+H)
T	Totale (M)	allo Svolgimento	Totale (N)	Residui 31 dicembre (O = C + H)	Accertamenti 31 dic. (P = D + I)	E = (+/-) A-D (*)	L = (+/-) F-I	
PARTE PRIMA - ENTRATA								
TITOLO II - ENTRATE DERIVANTI DA CONTRIBUTI E TRASFERIMENTI CORRENTI DELLO STATO, DELLE REGIONI E DI ALTRI ENTI PUBBLICI ANCHE IN RAPPORTO ALL' ESERCIZIO DI FUNZIONI DELEGATE DALLA REGIONE								
2 04 CATEGORIA 4 - CONTRIBUTI E TRASFERIMENTI DA PARTE DI ORGANISMI COMUNITARI E INTERNAZIONALI								
Codice Mecc.:	2040530	RS	487.846,86		220.981,18	181.043,34	402.024,52	-85.822,34
530 - TRASFERIMENTI DA ORGANI COMUNITARI		CP	506.161,00		17.500,00	328.661,00	346.161,00	-160.000,00
		T	994.007,86		238.481,18	509.704,34	748.185,52	
		RS	487.846,86		220.981,18	181.043,34	402.024,52	-85.822,34
TOTALE CATEGORIA 4 - TRASFERIMENTI DA ORGANISMI COMUNITARI E INTERNAZIONALI		CP	506.161,00		17.500,00	328.661,00	346.161,00	-160.000,00
		T	994.007,86		238.481,18	509.704,34	748.185,52	
		RS	487.846,86		220.981,18	181.043,34	402.024,52	-85.822,34
TOTALE TITOLO II		CP	506.161,00		17.500,00	328.661,00	346.161,00	-160.000,00
		T	994.007,86		238.481,18	509.704,34	748.185,52	
TITOLO IV - ENTRATE DERIVANTI DA ALIENAZIONI, DA TRASFERIMENTI DI CAPITALI E DA RISCOSSIONE DI CREDITI								
4 04 CATEGORIA 4 - TRASFERIMENTI DI CAPITALI DA ALTRI ENTI DEL SETTORE PUBBLICO								
Codice Mecc.:	4041450	RS	0,00		0,00	0,00	0,00	0,00
1450 - TRASFERIMENTI ORGANISMI COMUNITARI		CP	0,00		0,00	0,00	0,00	0,00
		T	0,00		0,00	0,00	0,00	
		RS	0,00		0,00	0,00	0,00	0,00
TOTALE CATEGORIA 4 - TRASFERIMENTI DI CAPITALI DA ALTRI ENTI DEL SETTORE PUBBLICO		CP	0,00		0,00	0,00	0,00	0,00
		T	0,00		0,00	0,00	0,00	

751

**UTILIZZO DI CONTRIBUTI E TRASFERIMENTI DA PARTE DI  
ORGANISMI COMUNITARI E INTERNAZIONALI**

COMUNE DI NAPOLI

Pag. 2

ESERCIZIO 2009

30/06/2010

ORGANISMI COMUNITARI 2009		Residui conservati e stanziamenti definitivi di bilancio	Numero di Riferimento	Conto del Tesoriere	Determinazioni dei residui	Accertamenti	Maggiori o Minori entrate
				Riscossioni	Residui da riportare		
DESCRIZIONE	RS	Residui (A)	allo Svolgimento	Residui (B)	Residui (C)	Residui (D=B+C)	E = (+/-) A-D (*)
	CP	Competenza (F)		Competenza (G)	Competenza (H)	Competenza (I=G+H)	L = (+/-) F-I
	T	Totale (M)		Totale (N)	Residui 31 dicembre (O = C + H)	Accertamenti 31 dic. (P = D + I)	
TOTALE TITOLO IV	RS	0,00		0,00	0,00	0,00	0,00
	CP	0,00		0,00	0,00	0,00	0,00
	T	0,00		0,00	0,00	0,00	
TOTALE ENTRATE	RS	487.846,86		220.981,18	181.043,34	402.024,52	-85.822,34
	CP	506.161,00		17.500,00	328.661,00	346.161,00	-160.000,00
	T	994.007,86		238.481,18	509.704,34	748.185,52	

752

**UTILIZZO DI CONTRIBUTI E TRASFERIMENTI DA PARTE DI  
ORGANISMI COMUNITARI E INTERNAZIONALI**

COMUNE DI NAPOLI

Pag. 3

ESERCIZIO 2009

30/06/2010

ORGANISMI COMUNITARI 2009	DESCRIZIONE	RS	Residui conservati e Stanziamenti definitivi di bilancio	Numero di Riferimento	Conto del Tesoriere	Determinazioni dei residui	Minori residui o economie			
					Pagamenti	Residui da riportare		Impegni		
					Residui (B)	Residui (C)		Residui (D=B+C)	E = (+/-) A-D (*)	
					CP	Competenza (G)		Competenza (H)	Competenza (I=G+H)	L = (+/-) F-I
					T	Totale (M)		Totale (N)	Residui 31 dicembre (O = C + H)	Impegni 31 dicembre (P = D + I)
	PARTE SECONDA - SPESA									
	TITOLO I - SPESE CORRENTI									
	FUNZIONE 1 - AMMINISTRAZIONE, GESTIONE E CONTROLLO									
	SERVIZIO 8 - ALTRI SERVIZI GENERALI									
	Codice Mecc.: 1010803	RS	75.211,00		15.797,51	50.344,49	66.142,00	9.069,00		
	INTERVENTO 3 - PRESTAZIONI DI SERVIZI	CP	57.200,00		0,00	14.500,00	14.500,00	42.700,00		
		T	132.411,00		15.797,51	64.844,49	80.642,00			
	Codice Mecc.: 1010805	RS	331.652,50		164.857,00	105.424,36	270.281,36	61.371,14		
	INTERVENTO 5 - TRASFERIMENTI	CP	176.869,00		0,00	59.569,00	59.569,00	117.300,00		
		T	508.521,50		164.857,00	164.993,36	329.850,36			
	TOTALE SERVIZIO 8 - ALTRI SERVIZI GENERALI	RS	406.863,50		180.654,51	155.768,85	336.423,36	70.440,14		
		CP	234.069,00		0,00	74.069,00	74.069,00	160.000,00		
		T	640.932,50		180.654,51	229.837,85	410.492,36			
	TOTALE FUNZIONE 1 - AMMINISTRAZIONE, GESTIONE E CONTROLLO	RS	406.863,50		180.654,51	155.768,85	336.423,36	70.440,14		
		CP	234.069,00		0,00	74.069,00	74.069,00	160.000,00		
		T	640.932,50		180.654,51	229.837,85	410.492,36			
	FUNZIONE 8 - VIABILITA' E TRASPORTI									
	SERVIZIO 1 - VIABILITA', CIRCOLAZIONE STRADALE E SERVIZI CONNESSI									

753



**UTILIZZO DI CONTRIBUTI E TRASFERIMENTI DA PARTE DI  
ORGANISMI COMUNITARI E INTERNAZIONALI**

COMUNE DI NAPOLI

Pag. 4

ESERCIZIO 2009

30/06/2010

ORGANISMI COMUNITARI 2009		RS	Residui conservati e Stanziamenti definitivi di bilancio	Numero di Riferimento	Conto del Tesoriere	Determinazioni dei residui	Impegni	Minori residui o economie
					Pagamenti	Residui da riportare		
DESCRIZIONE		CP	Residui (A)	allo	Competenza (G)	Competenza (H)	Competenza (I=G+H)	L = (+/-) F-I
					Totale (M)	Svolgimento	Totale (N)	Residui 31 dicembre (O = C + H)
Codice Mecc.: 1080102	RS	1.716,60			0,00	1.000,00	1.000,00	716,60
INTERVENTO 2 - ACQUISTO DI BENI DI CONSUMO E/O MATERIE PRIME	CP	2.000,00			0,00	2.000,00	2.000,00	0,00
	T	3.716,60			0,00	3.000,00	3.000,00	
Codice Mecc.: 1080103	RS	108.681,97			26.880,61	72.088,59	98.969,20	9.712,77
INTERVENTO 3 - PRESTAZIONI DI SERVIZI	CP	267.092,00			0,00	267.092,00	267.092,00	0,00
	T	375.773,97			26.880,61	339.180,59	366.061,20	
Codice Mecc.: 1080105	RS	1.500,00			0,00	1.500,00	1.500,00	0,00
INTERVENTO 5 - TRASFERIMENTI	CP	0,00			0,00	0,00	0,00	0,00
	T	1.500,00			0,00	1.500,00	1.500,00	
TOTALE SERVIZIO 1 - VIABILITA', CIRCOLAZIONE STRADALE E SERVIZI CONNESSI	RS	111.898,57			26.880,61	74.588,59	101.469,20	10.429,37
	CP	269.092,00			0,00	269.092,00	269.092,00	0,00
	T	380.990,57			26.880,61	343.680,59	370.561,20	
TOTALE FUNZIONE 8 - VIABILITA' E TRASPORTI	RS	111.898,57			26.880,61	74.588,59	101.469,20	10.429,37
	CP	269.092,00			0,00	269.092,00	269.092,00	0,00
	T	380.990,57			26.880,61	343.680,59	370.561,20	
FUNZIONE 10 - SETTORE SOCIALE								
SERVIZIO 4 - ASSISTENZA, BENEFICENZA PUBBLICA E SERVIZI DIVERSI ALLA PERSONA								
Codice Mecc.: 1100405	RS	0,00			0,00	0,00	0,00	0,00
INTERVENTO 5 - TRASFERIMENTI	CP	0,00			0,00	0,00	0,00	0,00
	T	0,00			0,00	0,00	0,00	
TOTALE SERVIZIO 4 - ASSISTENZA, BENEFICENZA PUBBLICA E SERVIZI DIVERSI ALLA PERSONA	RS	0,00			0,00	0,00	0,00	0,00
	CP	0,00			0,00	0,00	0,00	0,00
	T	0,00			0,00	0,00	0,00	
TOTALE FUNZIONE 10 - SETTORE SOCIALE	RS	0,00			0,00	0,00	0,00	0,00
	CP	0,00			0,00	0,00	0,00	0,00
	T	0,00			0,00	0,00	0,00	

754

**UTILIZZO DI CONTRIBUTI E TRASFERIMENTI DA PARTE DI  
ORGANISMI COMUNITARI E INTERNAZIONALI**

COMUNE DI NAPOLI

Pag. 5

ESERCIZIO 2009

30/06/2010

ORGANISMI COMUNITARI 2009	DESCRIZIONE	RS CP T	Residui conservati e stanziamenti definitivi di bilancio	Numero di Riferimento  allo Svolgimento	Conto del Tesoriere	Determinazioni dei residui	Impegni	Minori residui o economie		
			Residui (A)		Pagamenti	Residui da riportare		Residui (D=B+C)	E = (+/-) A-D (*)	
			Competenza (F)		Residui (B)	Residui (C)		Competenza (H)	Competenza (I=G+H)	L = (+/-) F-I
			Totale (M)		Totale (N)	Residui 31 dicembre (O = C + H)		Impegni 31 dicembre (P = D + I)		
TOTALE TITOLO I		RS CP T	518.762,07 503.161,00 1.021.923,07		207.535,12 0,00 207.535,12	230.357,44 343.161,00 573.518,44	437.892,56 343.161,00 781.053,56	80.869,51 160.000,00		
TITOLO II - SPESE IN CONTO CAPITALE										
FUNZIONE 1 - AMMINISTRAZIONE, GESTIONE E CONTROLLO										
SERVIZIO 5 - GESTIONE DEI BENI DEMANIALI E PATRIMONIALI										
Codice Mecc.: 2010501		RS	142.237,61		0,00	142.237,61	142.237,61	0,00		
INTERVENTO 1 - ACQUISIZIONE DI BENI IMMOBILI		CP T	0,00 142.237,61		0,00 0,00	0,00 142.237,61	0,00 142.237,61	0,00 0,00		
TOTALE SERVIZIO 5 - GESTIONE DEI BENI DEMANIALI E PATRIMONIALI		RS CP T	142.237,61 0,00 142.237,61		0,00 0,00 0,00	142.237,61 0,00 142.237,61	142.237,61 0,00 142.237,61	0,00 0,00 0,00		
TOTALE FUNZIONE 1 - AMMINISTRAZIONE, GESTIONE E CONTROLLO		RS CP T	142.237,61 0,00 142.237,61		0,00 0,00 0,00	142.237,61 0,00 142.237,61	142.237,61 0,00 142.237,61	0,00 0,00 0,00		
FUNZIONE 8 - VIABILITA' E TRASPORTI										
SERVIZIO 1 - VIABILITA', CIRCOLAZIONE STRADALE E SERVIZI CONNESSI										
Codice Mecc.: 2080105		RS	1.500,00		0,00	1.500,00	1.500,00	0,00		
INTERVENTO 5 - ACQUISIZIONE DI BENI MOBILI, MACCHINE ED ATTREZZATURE TECNICO-SCIENTIFICHE		CP T	3.000,00 4.500,00		0,00 0,00	3.000,00 4.500,00	3.000,00 4.500,00	0,00 0,00		

755

**UTILIZZO DI CONTRIBUTI E TRASFERIMENTI DA PARTE DI  
ORGANISMI COMUNITARI E INTERNAZIONALI**

COMUNE DI NAPOLI

Pag. 6

ESERCIZIO 2009

30/06/2010

ORGANISMI COMUNITARI 2009		Residui conservati e Stanziamenti definitivi di bilancio	Numero di Riferimento  allo Svolgimento	Conto del Tesoriere	Determinazioni dei residui	Impegni	Minori residui o economie
DESCRIZIONE	RS			Pagamenti	Residui da riportare		
	CP	Residui (B)	Residui (C)	Competenza (I=G+H)	L = (+/-) F-I		
	T	Competenza (G)	Competenza (H)	Impegni 31 dicembre (P = D + I)			
		Totale (M)	Totale (N)	Residui 31 dicembre (O = C + H)			
TOTALE SERVIZIO 1 - VIABILITA', CIRCOLAZIONE STRADALE E SERVIZI CONNESSI	RS	1.500,00	0,00	1.500,00	1.500,00	0,00	
	CP	3.000,00	0,00	3.000,00	3.000,00	0,00	
	T	4.500,00	0,00	4.500,00	4.500,00		
TOTALE FUNZIONE 8 - VIABILITA' E TRASPORTI	RS	1.500,00	0,00	1.500,00	1.500,00	0,00	
	CP	3.000,00	0,00	3.000,00	3.000,00	0,00	
	T	4.500,00	0,00	4.500,00	4.500,00		
TOTALE TITOLO II	RS	143.737,61	0,00	143.737,61	143.737,61	0,00	
	CP	3.000,00	0,00	3.000,00	3.000,00	0,00	
	T	146.737,61	0,00	146.737,61	146.737,61		
TOTALE SPESE	RS	662.499,68	207.535,12	374.095,05	581.630,17	80.869,51	
	CP	506.161,00	0,00	346.161,00	346.161,00	160.000,00	
	T	1.168.660,68	207.535,12	720.256,05	927.791,17		

756



**Dipartimento Ragioneria Generale**

**RENDICONTO GESTIONE 2009**

**CONTO DEL BILANCIO 2009**

**QUADRO RIASSUNTIVO GESTIONE FINANZIARIA**

## QUADRO RIASSUNTIVO DELLA GESTIONE DI COMPETENZA

COMUNE DI NAPOLI

Esercizio 2009

Pag.

1

11/06/2010

RISCOSSIONI	(+)	1.132.557.145,28
PAGAMENTI	(-)	920.457.189,81
DIFFERENZA		212.099.955,47
RESIDUI ATTIVI	(+)	809.788.173,31
RESIDUI PASSIVI	(-)	1.011.391.254,38
DIFFERENZA		-201.603.081,07
AVANZO (+) o DISAVANZO (-)		10.496.874,40
RISULTATO DI GESTIONE		<ul style="list-style-type: none"> <li>- FONDI VINCOLATI</li> <li>- FONDI PER FINANZIAMENTO SPESE IN CONTO CAPITALE</li> <li>- FONDI DI AMMORTAMENTO</li> <li>- FONDI NON VINCOLATI</li> </ul>

758

QUADRO RIASSUNTIVO DELLA GESTIONE FINANZIARIA

COMUNE DI NAPOLI

Pag. 2

Esercizio 2009

11/06/2010

	GESTIONE		
	RESIDUI	COMPETENZA	TOTALE
FONDO DI CASSA AL 1 GENNAIO	=====	=====	132.389.209,87
RISCOSSIONI	663.822.545,03	1.132.557.145,28	1.796.379.690,31
PAGAMENTI	868.134.467,03	920.457.189,81	1.788.591.656,84
FONDO DI CASSA AL 31 DICEMBRE			140.177.243,34
PAGAMENTI PER AZIONI ESECUTIVE NON REGOLARIZZATE AL 31 DICEMBRE			
DIFFERENZA			140.177.243,34
RESIDUI ATTIVI	2.667.453.644,09	809.788.173,31	3.477.241.817,40
RESIDUI PASSIVI	2.427.225.559,00	1.011.391.254,38	3.438.616.813,38
DIFFERENZA			38.625.004,02
AVANZO (+) o DISAVANZO (-)			178.802.247,36
RISULTATO DI AMMINISTRAZIONE			
	- FONDI VINCOLATI		
	- FONDI PER FINANZIAMENTO SPESE IN CONTO CAPITALE		
	- FONDI DI AMMORTAMENTO		
	- FONDI NON VINCOLATI		

759